

Prieskum stavu a činnosti technických knižníc a informačných stredísk v Slovenskej republike za rok 2004

Zber a spracovanie štatistických údajov o technických knižniciach a informačných strediskách (ďalej len TK/IS) v Slovenskej republike sa uskutočnilo za rok 2004 po šesťnásťkrát. Od roku 1989, keď vtedajšia Slovenská technická knižnica spolupracovala s 336 TK/IS, sa ich počet znížil na 176, čo predstavovalo už len 52 % z pôvodného počtu. Pred samotným prieskumom bolo navyše 6 špeciálnych poľnohospodárskych knižníc, ktoré sa v pôvodnej vzorke dlhodobu sledovali, oddelimitovaných do štatistického sledovania Slovenskej poľnohospodárskej knižnice v Nitre, aby sa zamedzilo duplicitám údajov v celoslovenskej štatistike. Zvyšným 170 TK/IS (50,6 % z pôvodnej vzorky) boli v polovici januára zaslané printové a po 25. januári 2005 po prvýkrát aj elektronické verzie Ročného výkazu o knižnici za rok 2004 – KULT (MK SR) 10-01. Tie v priebehu roka 2004 spolu so Všeobecnými metodickými pokynmi na vypĺňanie elektronických formulárov systému KEŠKULT pripravil odbor informatiky MK SR. Keďže žiadne predbežné školenie alebo aspoň inštruktážne stretnutie zodpovedných metodikov so zástupkyňami odboru pre knižničný systém (ďalej len OKS) v Slovenskej národnej knižnici, Martin ani so zástupcami Ministerstva kultúry SR sa neuskutočnilo, informácie a usmernenia sa získavali len z vlastnej iniciatívy a doslova na pochode, a to telefonicky alebo e-mailom. Následne sa pracovalo metódou pokusov, omylov a opráv. Pre špeciálne technické knižnice, ktoré nikdy predtým podobný elektronický výkaz nevyplňovali, bolo problémom mnohé. Napriek poskytnutým Všeobecným metodickým pokynom na vypĺňanie elektronických formulárov systému KEŠKULT problémy vznikali najmä pri zisťovaní OKEČ (odvetvovej klasifikácie ekonomických činností). Keď sa ju nepodarilo zistiť vo vlastnej organizácii, obracali sa TK/IS o pomoc na odporúčanú webovú stránku MK SR www.culture.gov.sk – INFOTÉKA – Štatistika kultúry, kde však OKEČ nebola uvedená v úplnosti, ale len výťah z nej. Ťažko sa TK/IS orientovali aj v Klasifikácii štatistických územných jednotiek – podľa názvu obcí, napriek tomu, že tá bola úplná. Nemenej problematické bolo zvládnutie technickej manipulácie s elektronickým výkazom, odhliadnuc od toho, že mnohé TK/IS sa pre jeho účely stretli s Excelom po prvýkrát. Mnohé pri prvom odoslaní výkazu vyplnili len Identifikáciu a prvé štyri moduly výkazu, lebo nevedeli, že ďalšie štyri treba vyrolovať. Vzápätí e-mailovali, že výkaz sa im zdá neúplný. Pri vypĺňaní modulov s údivom sledovali, keď sa pod niektorým z nich objavilo nepríjemné upozornenie: „Tabuľka neprešla logickým testom!“, lebo moduly boli, čo je azda najväčším prínosom elektronickej verzie, krížovo prepojené a nesprávny údaj v jednom module upozornil na nezrovnalosť v inom module. Najviac takýchto krížových upozornení sa týkalo prepojenia 2. a 8. modulu. V elektronickej verzii výkazu sa z tohto dôvodu ukázalo netolerovateľným zo strany OKS SNK, Martin nevyplňovanie ekonomických údajov o nákladoch na nákup knižničných fondov a na mzdy. Tieto údaje však majú vo väčšine prípadov TK/IS zakázané vedeniami organizácií zverejňovať. No napriek všetkým problémom špeciálne TK/IS elektronické štatistické výkazy vypĺňali a zasielali, aj keď niektoré aj niekoľkokrát.

Na štatistický prieskum za rok 2004 zareagovalo zo 170 celkom 76 TK/IS, z toho 2 po uzávierke prieskumu. To predstavuje 44,7 % celkovú odozvu, čo je o 4,5 % viac ako za rok 2003. Z toho počet fungujúcich TK/IS, ktorých výkazy prišli do uzávierky, tvoril 44 (25,9 %, čo je o 1,8 % viac ako v roku 2003). Dva výkazy prišli po uzávierke – spolu 46 (27 % - o 1,4 % viac ako za rok 2003). Do tohto prehľadu však bolo zahrnutých len 44 výkazov fungujúcich TK/IS, ktoré prišli načas. Z nich 27 TK/IS (61,4 %) poslalo aj elektronický výkaz, vyplnený v rôznych stupňoch úplnosti a správnosti. Zvyšných 17 výkazov (38,6 %) bolo treba elektronickej verzii zapísať podľa printových predlôh.

TK/IS podnikov, ktoré oznámili svoje zrušenie (19):

1. Auris, a. s., Banská Bystrica – niekdajší Stavoprojekt, š. p. (FNM SR; KF: 7 568 k. j.),
2. Azbestocementové závody, k. p., Nitra (MVS SR; KF: neuvedený),
3. Cebo Holding Slovakia, Partizánske (výroba a predaj obuvi; KBR; KF: 30 831 k. j.),
4. Geodézia, š. p., Žilina (SÚGKK; KF: neuvedený),
5. Hirocem, a. s., Rohožník (výroba cementu a vápna; MVS SR; KF: neuvedený),
6. Inžinierske stavby, a. s., Košice (KBR; KF: 17 160 k. j.),
7. Istrochem, a. s., Bratislava (MH SR; KF: 9 999 k. j.),
8. Kovohuty, š. p., Krompachy (MH SR; KF: neuvedený),
9. Levitex, Bavlárske závody, š. p., Levice (MH SR; KF: 7 317 k. j.),
10. Monti Bussines Paper SCP, a. s., Ružomberok (MH SR; KF: 15 806 k. j.),
11. Radeko, Košice (nástupnícka organizácia po Ústave rádioekológie a využitia jadrovej techniky, Košice; KBR; KF: neuvedený),
12. Slovenská kartografia, š. p., Bratislava (SÚGGK; KF: neuvedený),
13. Slovenské telekomunikácie, š. p., o. z. Telemont, Bratislava (MDPT SR; KF: 755 k. j.),
14. Slovenský plynárenský priemysel, š. p., Bratislava, o. z. Košice (MH SR; KF: neuvedený),
15. SPP, a. s. – OZ VVNP, Bratislava (vyhľadávanie nafty a plynu; MH SR; KF: 6 617 k. j.),
16. Stavoprojekt, spol. s r. o., Prešov (KBR; KF: 17 313 k. j.)
17. Texicom – RTZ, spol. s r. o., Ružomberok (MH SR; KF: 15 967 k. j.),
18. Výskumný ústav hutníckej keramiky, š. p., Bratislava (MH SR; KF: 27 643 k. j.),
19. ZŤS Dubnica nad Váhom Plus, a. s., Dubnica nad Váhom (MH SR; KF: 16 813 k. j.).

Z 19 zrušených knižníc, čo predstavuje 25 % z celkovej odozvy, malo knižničný fond uvedených 12 TK/IS a predstavoval spolu 173 789 k. j. (pre porovnanie v roku 2003 zrušených 13 TK/IS malo zrušený fond o veľkosti 105 755 k. j.), o ktoré bol ochudobnený fond špeciálnych TK/IS v SR vôbec. Najväčší úbytok knižničného fondu zaznamenali, obdobne ako v roku 2003, TK/IS najpočetnejšie vykazujúceho rezortu – Ministerstva hospodárstva SR – 102 162 k. j. (7 TK/IS). Pre porovnanie: v roku 2003 išlo „len“ o 60 759 k. j.

Poznámka

() – údaje v zátvorke pri uvádzaných zrušených knižniciach znamenajú skratku ministerstva, pod ktoré organizácia patrí;

KF – knižničný fond;

k. j. – knižničná jednotka

Zakonzervované TK/IS (11):

1. Bevex – Banský výskum, spol. s r. o., Prievidza,
2. Biotika, a. s., Slovenská Ľupča,
3. ELV Produkt, a. s., Senec,
4. Hutný projekt Košice, a. s., Košice,
5. Chemza, a. s., Strážske,
6. Chirana-Dental, spol. s r. o., Piešťany,
7. Technické sklo, a. s., Bratislava
8. Texilan, spol. s r. o., Kežmarok,
9. Vetropack, spol. s r. o., Nemšová,

10. Vihorlat, a. s., Snina,
11. Výroba textilných strojov, spol. s r. o., Nitra

Za rok 2004 vykazovali špeciálne TK/IS patriace pod nasledovné rezorty:

1. Ministerstvo dopravy, pôšt a telekomunikácií SR (MDPT SR): 3
2. Ministerstvo hospodárstva SR (MH SR): 22
3. Ministerstvo kultúry SR (MK SR): 1
4. Ministerstvo obrany SR (MO SR): 1
5. Ministerstvo životného prostredia SR (MŽP SR): 5
6. Úrad geodézie, kartografie a katastra SR (ÚGKK SR): 1
7. Úrad pre normalizáciu, metrológiu a skúšobníctvo SR (ÚNMS SR): 1
8. Knižnice bez rezortu (KBR): 10

S P O L U:

44 špeciálnych TK/IS

V 44 špeciálnych TK/IS v rámci všetkých sledovaných rezortov funguje:

- 30 samostatných technických knižníc,
- 5 technických knižníc v rámci vyšších útvarov,
- 1 technická knižnica a informačné stredisko v rámci vyššieho útvaru,
- 5 technických knižníc včlenených do informačných stredísk,
- 2 samostatné informačné strediská,
- 1 útvar, ktorý sa označil ako "iné" (ani TK, ani IS).

KNIŽNIČNÝ FOND

44 TK/IS vykázalo knižničný fond 873 393 k. j., index 109.

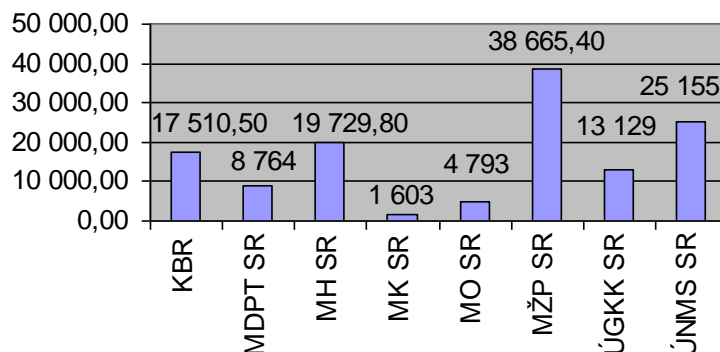
Knižničný fond tvorili:

- knihy a zviazané periodiká – 608 463 k. j. (70 % z celkového fondu), index 109,
- špeciálne dokumenty – 264 930 k. j. (30 % z celkového fondu), index 66,
z toho: - *audiovizuálne dokumenty* – 991 k. j. (0,11 % z celkového fondu), index 225,
- *elektronické dokumenty* – 2 436 k. j. (0,27 % z celkového fondu), index 94,
- *mikroformy* – 0 (0 % z celkového fondu), index 0.

Uvádzaný prehľad síce potvrdil minuloročné konštatovanie, že vo fondoch TK/IS prevažujú knihy a zviazané periodiká, no kým v minuloročnej vzorke predstavovali silnejšiu polovicu, v tohtoročnej takmer trištvrtinu. Pripojené indexy však zvrátili tvrdenia plynúce z porovnania roku 2003 k roku 2002, že najviac sa nakupujú špeciálne dokumenty v prospech kníh a zviazaných periodík.

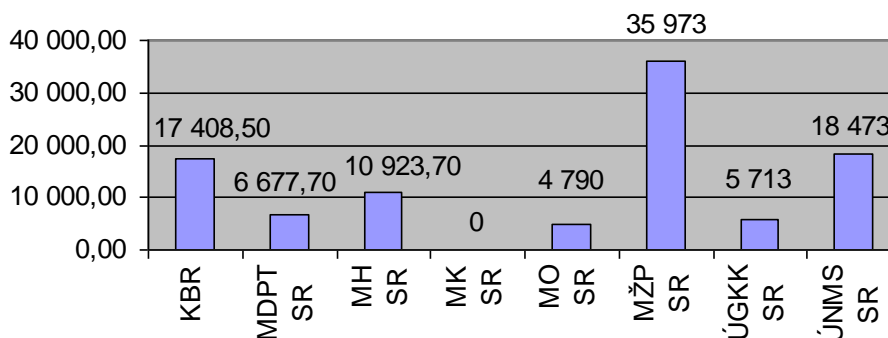
Knižničný fond – podľa rezortov

Priemer na 1 TK/IS



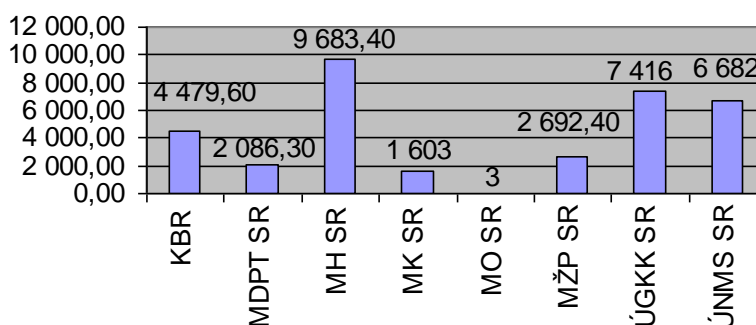
Knihy a zviazané periodiká – podľa rezortov

Priemer na 1 TK/IS



Špeciálne dokumenty – podľa rezortov

Priemer na 1 TK/IS



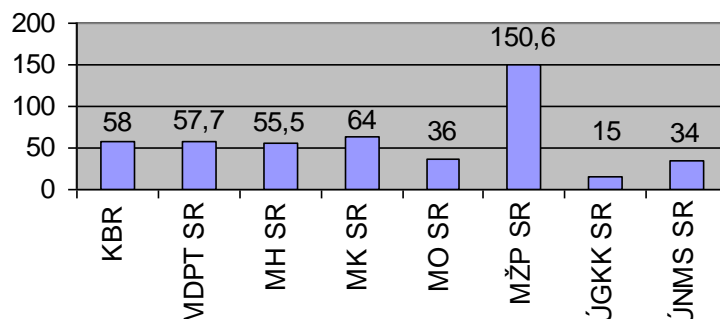
TK/IS odoberali v roku 2004 **2 704 titulov periodík**, index **108**,
z toho: - *domácich* – **1 399 titulov**, index **81**,
- *zahraničných* – **1 305 titulov**, index **180**.

Odber periodík sa v roku 2004 oproti roku 2003 mierne zvýšil, výrazne sa však zmenil pomer odberu domácich a zahraničných periodík znížením počtu odoberaných domácich a zvýšením počtu odoberaných zahraničných titulov periodík. Mohlo by to naznačovať

zlepšenie hmotnej situácie TK/IS, vedúcej k zaobstarávaniu finančne náročnejších zahraničných titulov.

Tituly odoberaných periodík celkom – podľa rezortov

Priemer na 1 TK/IS



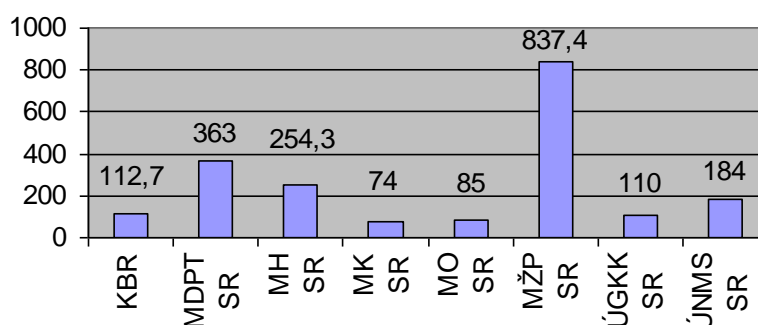
DOPLŇOVANIE KNIŽNIČNÝCH FONDŮV

Ročný prírastok činil 12 225 k. j., index 107,
z toho: - *audiovizuálne dokumenty* – **69 k. j., index 314,**
- *elektronické dokumenty* – **528 k. j., index 131.**

Celkový ročný prírastok i priemerný ročný prírastok na 1 TK/IS oproti roku 2003 mierne vzrástli, výrazne sa doplňovali audiovizuálne dokumenty, ale aj nákup elektronických dokumentov sa zvýšil.

Ročný prírastok k. j. - podľa rezortov

Priemer na 1 TK/IS



Celkový prírastok bol získaný:

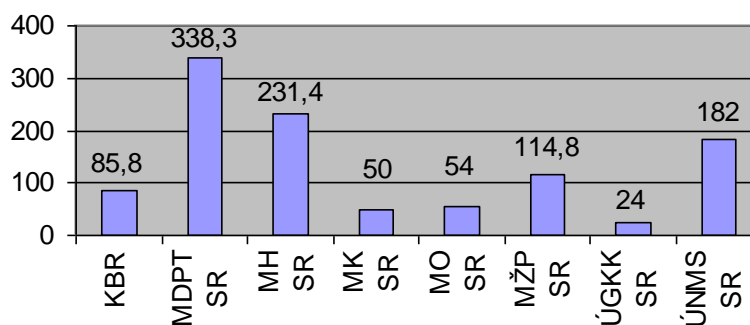
- *kúpou* – **7 505 k. j. (61,4 % z celkového prírastku)**, index 90,
- *povinným výťažkom* – **128 k. j. (1 % z celkového prírastku)** index 97,
- *darom a vlastnou produkciou* – **3 544 k. j. (29 % z celkového prírastku)** index 255,
- *výmennou* – **736 k. j. (6 % z celkového prírastku)** index 105,
- *bezodplatným prevodom* – **312 k. j. (2,6 % z celkového prírastku)** index 63.

V percentuálnom vyjadrení podielov z celkového prírastku sa poradie oproti roku 2003 nezmenilo. Na prvom mieste ostala kúpa, na druhom prírastok získaný darom

a vlastnou produkciou, na treťom výmenou, na štvrtom bezodplatným prevodom a na piatom povinným výtlačkom. Najvyšší priemerný ročný prírastok na 1 TK/IS sa získal darom a vlastnou produkciou a potom aj výmenou, v roku 2003 výmenou a povinným výtlačkom.

Ročný prírastok k. j. kúpou – podľa rezortov

Priemer na 1 TK/IS

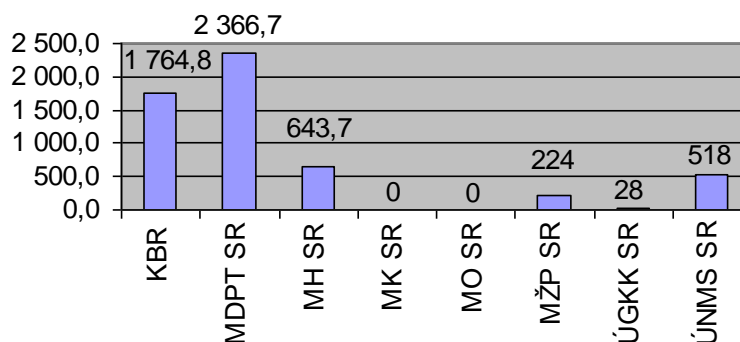


ÚBYTOK KNIŽNIČNÝCH FONDŮV

Z fondov fungujúcich TK/IS v roku 2004 **ubudlo 26 573 k. j.**, index **144**. Celkový prírastok 12 225 k. j. tak predstavoval len 46 % úbytku. Vyjadrené inak – pomer prírastku na celkovom stave knižničného fondu bol 1,3 % (v roku 2003 1,4 %), ale úbytku až 3 % (v roku 2003 len 2,3 %).

Úbytok k. j. - podľa rezortov

Priemer na 1 TK/IS

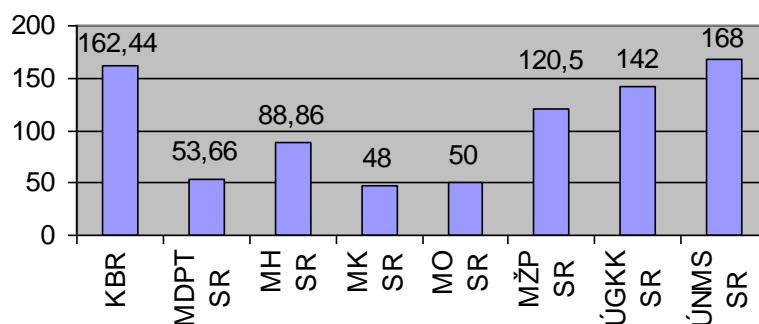


VÝPOŽIČKY (SLUŽBY) POUŽÍVATELIA

V roku 2004 TK /IS vykázali **celkom 118 075 výpožičiek**, index **111**. Znamená to **priemerne 2 746 výpožičiek na 1 TK/IS ročne**, kým v roku 2003 to bolo len 2 469.

Výpožičky spolu – podľa rezortov

Priemer na 1 TK/IS



Z toho tvorili **absenčné i prezenčné výpožičky**:

- *kníh*: **58 232 k. j.**, index **166**,
- *periodík*: **49 712 k. j.**, index **86**,
- *špeciálnych dokumentov*: **10 131 k. j.**, index **92**.

V percentuálnom vyjadrení absenčné výpožičky s 89 percentami ešte viac ako v roku 2003 – 84 % - prevyšovali výpožičky prezenčné, ktoré predstavovali len 11 %.

Počet výpožičiek realizovaných prostredníctvom **MVS** bol spolu **321 k. j.** (z knižnice i pre knižnicu), z čoho činila:

- *pasívna MVS (iným knižniciam)*: **148 k. j.**, index **47**,
- *aktívna MVS (z iných knižníc)*: **173 k. j.**, index **10**,

Počet výpožičiek realizovaných prostredníctvom **MMVS** bol spolu **184 k. j.**, z čoho činila:

- *pasívna MMVS (iným knižniciam)*: **11 k. j.**, index **147**,
- *aktívna MMVS (z iných knižníc)*: **173 k. j.**, index **43**.

Oproti roku 2003, keď v porovnaní s predošlým rokom TK/IS viac ako trojnásobne zvýšili index využívanosti aktívnej MVS a viac ako štvornásobne aktívnej MMVS, tieto dramaticky klesli a do popredia sa dostala pasívna MMVS – knižnice výrazne zvýšili výpožičky na požiadanie pre zahraničné knižnice.

Priemerný počet výpožičiek na 1 používateľa TK/IS sa pritom udržal, podobne ako v roku 2003 na **9 výpožičkách**.

Index obratovosti knižničného fondu, ktorý hovorí o jeho využívanosti používateľmi a je daný pomerom počtu výpožičiek k počtu zväzkov k. j. vo fonde, predstavoval, rovnako ako v roku 2003, **0,13 percentné využitie knižničného fondu**.

V rámci **služieb** poskytovali TK/IS používateľom okrem výpožičných služieb aj rešeršné, bibliografické a faktografické informácie, niektoré aj expertné činnosti, napríklad aktualizovanie právnych a ekonomických predpisov, vypracúvanie technicko-ekonomických štúdií, analýz, rozborov, návrhov, výskumných projektov, zmlúv, noriem a patentov, priemyselno-právnu činnosť a koordinačnú činnosť v normotvornej oblasti.

Expertné činnosti, teda nielen knihovnícke, pre potreby manažmentov poskytovali v roku 2004 4 TK/IS, pre porovnanie v roku 2003 6 TK/IS.

Technické knižnice a informačné strediská vyhotovili v roku 2004 **4 148 rešerší**, index, **576**, z toho **4 088 automatizovaných**, index **838**. **Podiel automatizovaných rešerší** z celkového počtu vyhotovených rešerší tvoril **98 %**, kým v roku 2003 len 76 %.

Popri vyrovnanej výpožičnej činnosti môžeme teda pozorovať nárast odborných knihovníckych služieb s pridanou hodnotou poskytovaných knihovníkmi a informačnými pracovníkmi TK/IS, ktorí spracovali takmer 6-krát viac rešerší ako v roku 2003

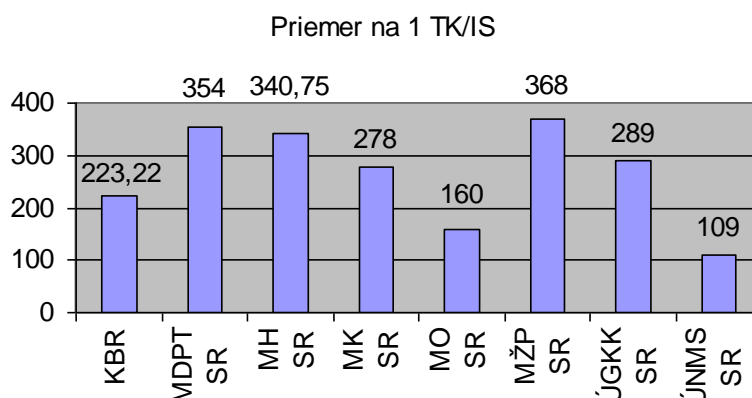
a automatizovane takmer 8-krát viac. Svedčí to o významnom náraste podielu informácií získavaných z databáz prostredníctvom výpočtovej techniky.

TK/IS vyhotovili v roku 2004:

10 prekladov, index **83**, z toho **interne 5**, index **71**.

Za rok 2004 vykázali TK/IS **12 562 registrovaných používateľov**, index **115** a **30 382 návštevníkov**, index **99**. S prihliadnutím na tieto ukazovatele aj z predošlých rokov možno konštatovať, že počet registrovaných používateľov i návštevníkov medziročne stúpa.

Registrovaní používatelia – podľa rezortov

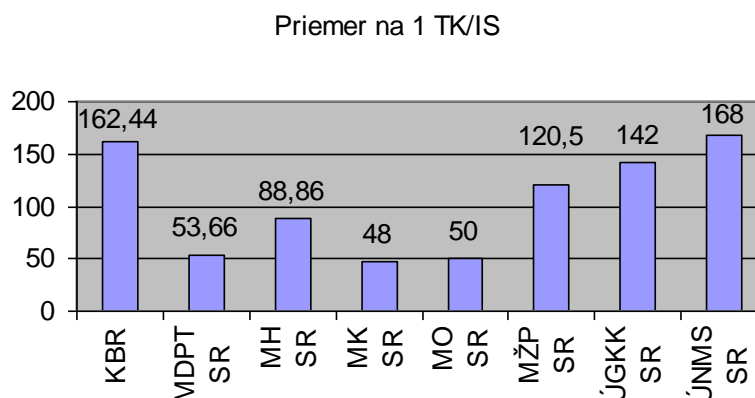


Pokiaľ ide o **priestorové vybavenie**, **42 TK/IS**, čo predstavuje **95 %** z vykazovanej vzorky fungujúcich knižníc (v roku 2003 to bolo až 98 %) disponuje samostatne vykazateľnými priestormi **o celkovej ploche 4 468 m²**. **Na 1 TK/IS** pripadá **priemerne 106,38 m²**, index **117**. **Používateľom** je z toho **k dispozícii plocha 2 270 m² v 38 TK/IS**, čo predstavuje **86 %** z vykazovanej vzorky (v roku 2003 94 %). **1 TK/IS** má **priemernú plochu 59,73 m²**, index **122**.

Priestorové vybavenie vykázalo v roku 2004 menej knižníc ako v roku 2003, ale priemerné plochy knižníc i priestory pre používateľov vychádzajú priaznivejšie.

Študovne a čítarne má **28 TK/IS (64 %)**, v roku 2003 69 %, v počte 31 s **priemerne 10 miestami pre používateľov**, rovnako ako v roku 2003.

Celková plocha knižnice – podľa rezortov



INFORMAČNÉ TECHNOLOGIE

boli aj v roku 2004 pre fungujúce TK/IS nevyhnutným predpokladom odbornej práce, vykonávanej prostredníctvom:

- počet osobných PC: **76**, index **99**, na 1 TK/IS pripadajú, rovnako ako v roku 2003, priemerne 2 PC,
z toho prístupných pre používateľov: **15**, index **83**,
- počet PC s pripojením na internet: **55**, index **98**, na 1 TK/IS pripadá priemerne 1,6 PC s pripojením na internet, v roku 2003 to bolo 1,7,
z toho prístupných pre používateľov: **12**, index **94**, na 1 TK/IS pripadá priemerne 1 PC s pripojením na internet prístupné pre používateľov – rovnako ako v roku 2003.

Vlastnú www stránku alebo aspoň informácie o sebe na nej má **36 TK/IS (82 %)**, v roku 2003 len 34 TK/IS (71 %).

Automatizovaný knižnično-informačný systém (AKIS) používa **27 TK/IS (61%)**, v roku 2003 67 %, 14 z 27 TK/IS (52 %) používa ešte stále najrozšírenejší systém Micro CDS/ISIS a jeho modifikácie. Druhým najpoužívanejším zostáva aj v roku 2004 systém LOTUS NOTES – KIS aplikácia Knižnica od firmy PosAm, Bratislava – 4 (15 %) a tretím, rovnako ako v roku 2003 systém ADVANCED RAPID LIBRARY od firmy Cosmotron Systems Ltd., Hodonín – 3 (11 %). Dve TK/IS používajú LIBRIS od firmy AcomSoft, Košice (7 %) a 1 technická knižnica používa systém Tseries od Ústavu výpočetní techniky, Praha (4 %). **Vlastný AKIS** majú 3 TK/IS (11 %).

Rôzne agendy a evidencie namiesto AKIS využívajú 3 TK/IS (7 %).

Žiadny AKIS má 14 TK/IS zo 44 (32 %), v roku 2003 33 %.

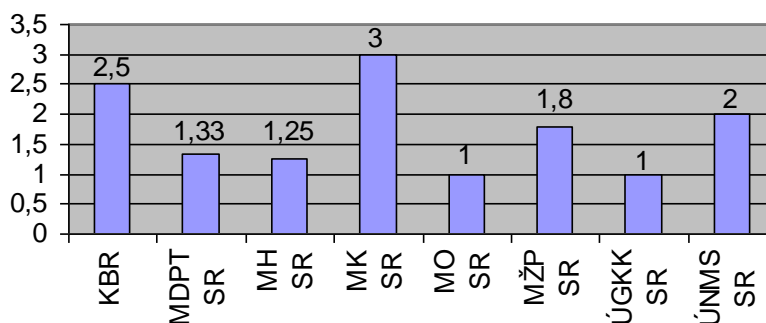
Vlastné elektronické databázy (DB) buduje 7 TK/IS (16 %) s počtom 20 DB, v roku 2003 8 TK/IS (17 %) s počtom 17 DB.

Významnejšie vlastné – aj neelektronické DB – vykázalo 15 TK/IS (34 %) v počte 47, čo sú priemerne, rovnako ako v roku 2003, 3 DB na 1 TK/IS,

- **vstup do domácich a zahraničných databázových centier:** 6 TK/IS (14 %), v roku 2003 až 23 %,
- **využívanie elektronickej pošty:** 39 TK/IS (89 %), rovnako ako v roku 2003,
- **prístup do internetu:** 34 TK/IS (77 %), v roku 2003 len 71 %,
- **využívanie intranetu:** 23 TK/IS (52 %), v roku 2003 len 44 %,
- **využívanie extranetu:** 4 TK/IS (9 %), v roku 2003 len 2 %.

Počet PC pripojených na internet – podľa rezortov

Priemer na 1 TK/IS



ZAMESTNANCI

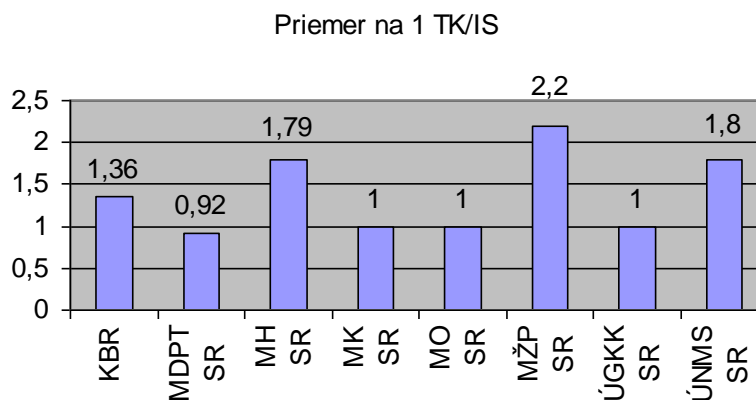
V roku 2004 pracovalo v 44 fungujúcich vykazujúcich TK/IS **82 zamestnancov (fyzický stav)**, index **99**, čo v **prepočte na plný 8-hodinový úväzok predstavovalo 71,6 zamestnancov**, z toho 6,6 muža a 65 žien. Z uvedeného počtu **63 zamestnancov (fyzický stav)** vykonávalo **knihovnicke činnosti**, index **92**, v prepočte na plný 8-hodinový úväzok ich bolo **54**, index **95**. Z tohto počtu boli 2 muži a 52 žien.

Počet osôb vykonávajúcich knihovnicke činnosti s vysokoškolským vzdelaním (fyzický stav) bol **17**, index **95**, v prepočte na plný 8-hodinový úväzok ich bolo 13,5, index **96**, z nich bolo 0,5 muža a 13 žien.

Na uvádzaných indexoch vidieť, že pri zamestnancoch sa vo všetkých sledovaných ukazovateľoch medziročne stav mierne zhoršil, zamestnancov v TK/IS ubudlo.

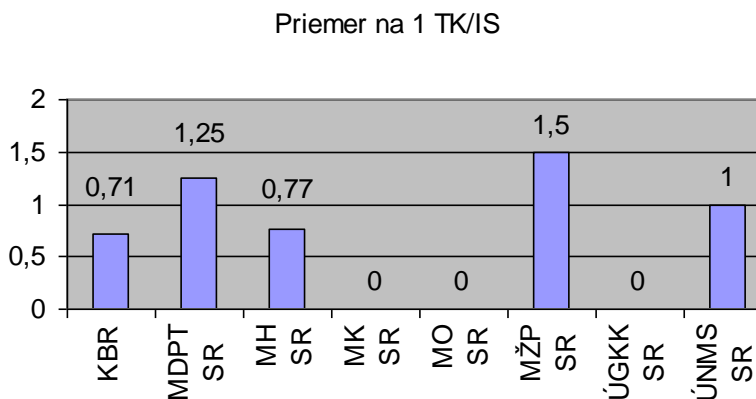
Najlepšie sú TK/IS obsadené zamestnancami v rezortoch:

Zamestnanci knižnice (prepočítaný stav) – podľa rezortov



Najviac zamestnancov vykonávajúcich knihovnicke činnosti s vysokoškolským vzdelaním majú rezorty:

Zamestnanci knižnice s vysokoškolským vzdelaním (prepočítaný stav) – podľa rezortov



Z Á V E R

Prieskum stavu a činnosti technických knižníc a informačných stredísk v Slovenskej republike za rok 2004 dokumentoval, že v predstavenej vzorke 44 fungujúcich vykazujúcich TK/IS možno nájsť povzbudzujúce skutočnosti: stav knižničných fondov vyjadrený v k. j., odber titulov periodík, ročný prírastok, výpožičky všeobecne, počet vypracovaných rešerší, najmä automatizovaných, počet registrovaných používateľov, priemerná plocha TK/IS vzrástli.

Na rovnakej úrovni ostal priemerný počet výpožičiek na 1 používateľa TK/IS a index obratovosti (využitelnosti) knižničného fondu, počet miest v študovniach a čítárňach i využívanie informačných technológií.

Pritom sa mierne znížil počet zamestnancov TK/IS a dosť výrazne úbytok knižničného fondu.

Nepovzbudivé je, že celková odozva nedosahuje ani 45 % oslovených TK/IS.

Medziročne sa hrozivo zvyšuje percento zrušených knižníc z počtu knižníc zahrnutých do celkovej odozvy. Kým v roku 2003 išlo o 21 %, v roku 2004 už o rovných 25 %. S rušením knižníc končia svoju úlohu aj knižničné fondy zrušených knižníc, pretože pre svoje špeciálne poslanie sú na iných lokáciách prakticky nepoužiteľné.

Alarmujúce je však aj percento zakonzervovaných knižníc, ktoré tiež medziročne stúpa. Kým v roku 2003 tvorilo 6 % z celkovej odozvy, v roku 2004 už 10 %.

Niektoré knižnice nám už pri prieskume 2004 avizovali, že ich situácia sa v roku 2005 podstatne zmení – v súvislosti so zmenou hospodárskeho vedenia, výrobného programu, úspor pracovných síl – bohužiaľ k horšiemu. Neostáva nám nič iné ako tieto nepotešiteľné zmeny dokumentovať ďalej ?