



Ústav informácií a prognóz školstva

Staré grunty 52, 842 44 Bratislava 4

**PRIJÍMACIE KONANIE NA VYSOKÉ ŠKOLY NA AKADEMICKÝ ROK 2012/2013
V ČÍSLACH A GRAFOCH**

1. a spojený 1. a 2. stupeň vysokoškolského štúdia

Bratislava 2013

Ing. Štefánia Antalíková
Ing. Ján Kmec

OBSAH

Úvod, vysvetlivky a upozornenia	4
Zoznam vysokých škôl SR, ich fakúlt a pracovísk v prijímacom konaní 2012	7
Prihlášky, úspešné prihlášky, neúspešné prihlášky a odvolania v prijímacom konaní na vysoké školy	13
Prijímacie konanie v číslach na vysoké školy, ich fakulty a pracoviská na dennú formu štúdia	14
Prijímacie konanie na dennú formu vysokoškolského štúdia v rokoch 2003 – 2012	19
Prijímacie konanie v číslach na vysoké školy, ich fakulty a pracoviská na externú formu štúdia	20
Prijímacie konanie na externú formu vysokoškolského štúdia v rokoch 2003 – 2012	25
Prijímacie konanie v číslach na vysoké školy, ich fakulty a pracoviská na dennú a externú formu štúdia spolu	26
Prijímacie konanie na dennú a externú formu vysokoškolského štúdia spolu v rokoch 2003 – 2012	32
Percentuálny podiel vysokých škôl SR na celkovom počte podaných prihlášok a na celkovom počte prijatí a zápisov	33
Percentuálny podiel verejných a súkromných VŠ v prijímacom konaní na vysoké školy SR v rokoch 2004 – 2012	35
Percentuálny podiel dennej a externej formy štúdia na počte podaných prihlášok a na celkovom počte prijatí a zápisov	36
Prijímacie konanie na vysoké školy SR podľa formy štúdia v rokoch 2003 – 2012	38
Uchádzači v prijímacom konaní podľa skupín študijných odborov	39
Percentuálny podiel prihlášok na ich celkovom počte za skupiny študijných odborov	47
Percentuálny podiel prijatí za skupiny študijných odborov	48
Viacnásobnosť v prijímacom konaní na vysoké školy SR	49
Viacnásobnosť v prijímaní a následnom zápise na vysoké školy SR v rokoch 2003 – 2012	50
Podiel prijatí bez prijímacej skúšky a ich participácia na zápise v prijímacom konaní na vysoké školy	51
Prehľad za školy, či fakulty, ktoré prijímali uchádzačov v prijímacom konaní bez prijímacích skúšok	52
Prijímacie konanie na vysoké školy SR bez prijímacích skúšok v rokoch 2003 – 2012	58
Uchádzači v prijímacom konaní na vysoké školy podľa druhu absolvovanej strednej školy v číslach	59
Výsledky maturantov 2012 stredných škôl v SR v prijímacom konaní na vysoké školy v členení podľa druhu absolvovanej strednej školy	60
Výsledky maturantov 2012 stredných škôl v SR v prijímacom konaní na vysoké školy	61

Prijímacie konanie na vysoké školy podľa vekovej štruktúry uchádzačov	63
Podiel uchádzačov na jednotlivé formy štúdia v závislosti od ich veku	66
Uchádzači maturujúci v roku 2012 v porovnaní s uchádzačmi maturujúcimi v predchádzajúcich rokoch	67
Podiel maturujúcich v aktuálnom roku v prijímacom konaní v rokoch 2003 – 2012	68
Pomer prihlášok na dennú a externú formu štúdia podľa roku maturity uchádzača	69
Úspešnosť prihlášok uchádzačov podľa roku maturity	70
Prijatí uchádzači podľa roku maturity	71
Cudzí štátni príslušníci v prijímacom konaní na vysoké školy SR	72
Cudzinci v prijímacom konaní na vysoké školy SR v rokoch 2003 – 2012	73
Zastúpenie mužov a žien v prijímacom konaní na vysoké školy SR	74
Úspešnosť mužov a žien v prijímacom konaní na vysoké školy SR podľa skupín študijných odborov	75
Percentuálny podiel mužov a žien na počte prihlášok podľa skupín študijných odborov	76
Muži a ženy v prijímacom konaní na vysoké školy SR v rokoch 2003 – 2012	77
Počet prihlášok na vysoké školy SR podľa krajov trvalého bydliska uchádzačov	78
Uchádzači v prijímacom konaní na vysoké školy z regionálneho hľadiska	80
Maturanti stredných škôl v jednotlivých krajoch SR v roku 2012 pokračujúci v štúdiu na vysokých školách SR	81

ÚVOD

Predkladané prehľady v podobe tabuliek a grafov sú spracované z podkladov súborov údajov, ktoré boli vysokými školami alebo ich fakultami poskytnuté Ústavu informácií a prognóz školstva v Bratislave z ich prijímacieho konania v roku 2012. Prehľady zverejňujú informácie z prijímacieho konania (PK) do prvých ročníkov na vysokoškolské štúdium 1. stupňa a 1. a 2. stupňa spojeného do jedného celku na vysoké školy Slovenskej republiky (VŠ SR) na akademický rok 2012/2013.

U vysokých škôl vojenského a policajného zamerania sa spracovanie týka len uchádzačov o civilné vysokoškolské štúdium.

Zotriedenie vysokých škôl a fakúlt zodpovedá chronológii ich vzniku a ich skratkové označenie v prehľadoch vychádza z rezortného číselníka vysokých škôl a fakúlt v SR.

V niektorých prehľadoch sú použité počty maturantov 2012 stredných škôl. Ide o údaje zo štátneho štatistického výkazníctva a maturantami 2012 stredných škôl sa tu chápu tí absolventi stredných škôl na Slovensku, ktorí v roku 2012 dosiahli na týchto školách úplné stredné vzdelanie. Pri porovnávaní s nimi sú do počtu uchádzačov o vysokoškolské štúdium zarátaní aj cudzí štátni príslušníci, ktorí absolvovali strednú školu na Slovensku a zároveň nie sú zarátaní uchádzači so slovenskou štátnou príslušnosťou, ak absolvovali strednú školu v zahraničí. Vo väčšine ostatných prehľadov ide o uchádzačov na vysoké školy so štátnym občianstvom Slovenskej republiky, v prípade ak sú zarátaní aj cudzí štátni príslušníci, je to uvedené v poznámke k tabuľkovému, resp. grafickému prehľadu.

Prijímacie konanie sa začína dorúčením prihlášky na štúdium vysokej škole alebo fakulte a je procesom, ktorý umožní uchádzačovi, ktorý preukáže splnenie určených podmienok prijatia na štúdium, stať sa študentom na vybranej vysokej škole. Prijatý uchádzač sa študentom stáva po zápise na štúdium. Počet zápisov na vysokoškolské štúdium z prijímacieho konania nemusí súhlasiť s počtom študentov prvých ročníkov z radu novoprijatých v štátnej štatistike, lebo v čase od zápisu prijatých uchádzačov do 31. 10., čo je termín, ku ktorému sa udáva počet novoprijatých študentov v prvých ročníkoch v štátnej štatistike, mohli nastať zmeny. Samozrejme vplyv na rozdiely môže mať aj chybovosť, či neúplnosť v školami poskytnutých údajoch.

Tabuľky a grafy poskytujú prehľad o prijímacom konaní na VŠ SR z rôznych pohľadov. Možno z nich „vyčítať“ napríklad, že :

- o celkovo bolo podaných 121 431 prihlášok
- o asi jedna sedmina prihlášok smerovala na externú formu štúdia a počet uchádzačov na túto formu štúdia naďalej klesá
- o cudzí štátni príslušníci podali 3 % z celkového počtu prihlášok, medzi prijatými uchádzačmi predstavovali 4 % a medzi zapísanými 4,9 % a potvrdilo sa, že podiel uchádzačov s cudzím štátnym občianstvom sa po desatinách percent každý rok zvyšuje
- o v prihláškach od cudzincov 53 % tvorili uchádzači z Českej republiky, čo je opäť pokles tohto percentuálneho podielu a to o 5 % oproti predchádzajúcemu roku
- o 45 % prihlášok cudzincov smerovalo do súkromných vysokých škôl, pričom 94 % ich bolo od uchádzačov s českým štátnym občianstvom; na verejné vysoké školy sa dostalo 54 % prihlášok od cudzincov a českí uchádzači podali 19 % z nich
- o prihlášky na VŠ SR podalo 60 043 osôb slovenskej štátnej príslušnosti, čo je ďalší pokles a najnižší počet od roku 2003 a 74 % sa ich po úspešnom prijímacom konaní aj na VŠ SR zapísalo na štúdium
- o najviac prihlášok na denné štúdium patrilo Univerzite Komenského v Bratislave, u externého štúdia to bola súkromná Vysoká škola zdravotníctva a sociálnej práce svätej Alžbety v Bratislave
- o najviac prihlášok (57 %) smerovalo na študijné programy patriace do skupiny študijných odborov *spoločenské vedy, náuky a služby*

- najviac prihlášok, desať na jednu kladne vybavenú prihlášku, bolo podaných v študijnom odbore *zubné lekárstvo*, sedem na *divadelné umenie*, päť prihlášok na jednu kladne vybavenú prihlášku bolo podaných v študijnom odbore *všeobecné lekárstvo, dizajn, reštaurovanie a bezpečnostné verejnosprávne služby* a štyri prihlášky to boli u študijných odborov *orientálne jazyky a literatúry, logopédia, filmové umenie a multimédia, výtvarné umenie a psychológia*
- najmenej prijatých osôb zo zúčastnených (40 %) bolo v skupine študijných odborov *vedy a náuky o kultúre a umení*, najviac v skupine študijných odborov *technické vedy a náuky* (96 %)
- 69 775 prihlášok od uchádzačov, občanov SR, bolo kladne vybavených, pričom skoro polovica (48 %) z tohoto počtu kladne vybavených prihlášok bola bez prijímacej skúšky
- jeden uchádzač podal priemerne 2 prihlášky na vysokú školu SR, pričom u uchádzačov maturujúcich v aktuálnom roku (2012) ide až o 2,4 prihlášky na jedného uchádzača
- 52 % z prihlásených osôb slovenskej štátnej príslušnosti podalo viac ako jednu prihlášku, 30 % z prijatých uchádzačov bolo prijatých vo viac ako jednom prijímacom konaní a aj medzi prijatými uchádzačmi, ktorí sa na štúdium zapísali, je 1,2 % takých, ktorí sa zapísali na viac ako jeden študijný program
- 65 % prijatí (kladne vybavených prihlášok) bolo ukončených zápisom na štúdium na VŠ SR
- viac ako jedna desatina (11,4 %) z prijatých uchádzačov (osôb) sa vôbec na štúdium na VŠ SR nezapísala
- z tohoročných absolventov gymnázií sa prihlásilo na vysokú školu SR 89 % z nich, prijatých ich bolo o 11 % menej a na štúdium sa ich nakoniec zapísalo 70%
- zo všetkých tohoročných maturantov stredných škôl v SR sa ich 60 % prihlásilo na VŠ SR a podľa výsledkov prijímacieho konania 46 % maturujúcich v roku 2012 aj pokračuje v štúdiu na VŠ SR
- tohoroční maturanti si podávali prihlášky predovšetkým na dennú formu štúdia (97 %), na ktorú podiel uchádzačov klesá úmerne s ich starším rokom maturity
- maturujúci v roku 2012 tvorili o niečo viac ako polovicu prihlásených uchádzačov (57 %), v počte prijatých uchádzačov mali tiež taký istý podiel
- z hľadiska veku najväčšiu skupinu (32 %) medzi uchádzačmi tvorili 19-roční uchádzači
- z prijatých uchádzačov sa nie všetci zapísali na štúdium, najviac sa nezapísalo na *prírodné vedy* – 40 % z prijatých uchádzačov na študijné programy patriace do tejto skupiny študijných odborov, najmenej sa nezapísalo na *vojenské a bezpečnostné vedy a náuky* – 15 % z prijatých uchádzačov na študijné programy patriace do tejto skupiny študijných odborov
- žiadna verejná VŠ neprijala viac ako jednu štvrtinu na externú formu vysokoškolského štúdia z celkového počtu prijatí a len u dvoch z dvadsiatich verejných vysokých škôl bolo zaznamenaných o niečo viac ako 25 % zápisov na externú formu vysokoškolského štúdia z celkového počtu zápisov
- z hľadiska pohlavia uchádzačov prevažovali ženy (57 %) a skoro takým istým podielom (56 %) sú ženy zastúpené aj v prijatých, či zapísaných uchádzačoch
- ženy si podali tri pätiny prihlášok z ich celkového počtu a najväčší podiel prihlášok oproti mužom mali v prihláškach na študijné programy patriace do skupiny študijných odborov *zdravotníctvo* – tri štvrtiny, najmenší v prihláškach na študijné programy patriace do skupiny študijných odborov *technické vedy a náuky* – ani nie jednu štvrtinu (23 %)

Prijímacie konanie na vysoké školy v tomto spracovaní je prezentované číselnými hodnotami v tabuľkách a grafoch, avšak konkretizáciu faktorov a súvislostí, ktoré majú vplyv na predkladané výsledky, táto práca neobsahuje.

Keďže spracovanie je sústredené na VŠ SR, v celkovom pohľade na záujem o vysokoškolské štúdium chýbajú údaje o tých, ktorí sa uchádzali o vysokoškolské štúdium na zahraničných vysokých školách.

Prehľady z prijímacieho konania na VŠ SR sú zverejnené aj na webovej stránke ÚIPŠ <http://www.uips.sk/statistiky/ostatne> .

Pripomienky a námety k zverejneným prehľadom sú vítané na adrese stefania.antalikova@uips.sk .

Vysvetlivky k niektorým tabuľkám :

plán	- vysokými školami na prijatie plánovaný počet uchádzačov (údaje k 31. 5. 2012)
prihlášky	- počet prijatých prihlášok od uchádzačov; jedna prihláška mohla byť zaregistrovaná viackrát a to v prípade, že škola umožňovala na jednej prihláške prihlásiť sa uchádzačovi na viacej študijných programov, pričom priebeh prijímacieho konania i jeho vyhodnotenie boli u nich nezávislé
prihlásení	- počet uchádzačov bez rozdielu, koľko podali prihlášok; tj. počet prihlásených osôb
účasť	- počet prihlášok bez tých, kde sa uchádzač po podaní prihlášky ďalej prijímacieho konania nezúčastnil
zúčastnení	- počet uchádzačov, ktorí sa okrem podania prihlášky i ďalej zúčastnili prijímacieho konania; počet zúčastnených osôb
prijatie	- počet kladne vybavených prihlášok, pričom každý uchádzač je započítaný toľkokrát, koľkokrát bol prijatý
prijatí	- počet prijatých uchádzačov, pričom prijatý uchádzač je započítaný len raz, bez ohľadu na to, koľkokrát bol prijatý; tj. počet prijatých osôb
zápis	- počet zápisov prijatých uchádzačov na štúdium do 1. ročníka, pričom každý uchádzač je započítaný toľkokrát, koľkokrát sa na štúdium zapísal
zapísaní	- počet zapísaných prijatých uchádzačov na štúdium do 1. ročníka, pričom prijatý uchádzač zapísaný na štúdium je započítaný len raz, bez ohľadu na to, koľkokrát sa na štúdium zapísal; tj. počet zapísaných osôb

Upozornenia :

- ! V prípade hodnoty vyjadrujúcej počet osôb, nie sú sumárne hodnoty (napr. za školy, formy štúdia, študijné odbory ap.) súčtom jednotlivých položiek! Vyplýva to zo skutočnosti, že uchádzač, ako jedna osoba, si môže podať viacej prihlášok a tým pádom i na rôzne školy, rôzne formy štúdia, či rôzne študijné programy.
- ! V prijímacom konaní sa vyskytujú i prípady, a nie je ich málo, že prihláška na VŠ je kladne vybavená, avšak dochádza k zmene študijného programu, formy štúdia, metódy štúdia, alebo aj fakulty uvedenej v prihláške. Z tejto skutočnosti vyplývajú potom i situácie, keď počet prijatí, napr. v externej forme štúdia, u danej fakulty preyšuje počet prihlášok. Ide o dôsledok prijatia na externé štúdium u prihlášok evidovaných na dennú formu štúdia.

ZOZNAM VYSOKÝCH ŠKÔL SR, ICH FAKÚLT A PRACOVÍSK V PRIJÍMACOM KONANÍ 2012

verejné vysoké školy

UK	UNIVERZITA KOMENSKÉHO v Bratislave
LF UK	Lekárska fakulta UK
PraF UK	Právnická fakulta UK
FF UK	Filozofická fakulta UK
PriF UK	Prírodovedecká fakulta UK
PdF UK	Pedagogická fakulta UK
FaF UK	Farmaceutická fakulta UK
FTVŠ UK	Fakulta telesnej výchovy a športu UK
JLF UK	Jesseniova lekárska fakulta UK, Martin
FMFI UK	Fakulta matematiky, fyziky a informatiky UK
EBF UK	Evanjelická bohoslovecká fakulta UK
RCBF UK	Rímskokatolícka cyrilometodská bohoslovecká fakulta UK
FM UK	Fakulta managementu UK
FSEV UK	Fakulta sociálnych a ekonomických vied UK
STU	SLOVENSKÁ TECHNICKÁ UNIVERZITA v Bratislave
	Ústav manažmentu STU, Bratislava
FCHPT STU	Fakulta chemickej a potravinárskej technológie STU
SjF STU	Strojnícka fakulta STU
FEI STU	Fakulta elektrotechniky a informatiky STU
SvF STU	Stavebná fakulta STU
FA STU	Fakulta architektúry STU
MtF STU	Materiálovotechnologická fakulta STU, Trnava Detašované pracovisko MtF STU, Dubnica nad Váhom Detašované pracovisko MtF STU, Komárno
FIIT STU	Fakulta informatiky a informačných technológií STU
EU	EKONOMICKÁ UNIVERZITA v Bratislave
OF EU	Obchodná fakulta EU Detašované pracovisko OF EU, Nové Zámky Detašované pracovisko OF EU, Topoľčany
FPM EU	Fakulta podnikového manažmentu EU
NHF EU	Národohospodárska fakulta EU Detašované pracovisko NHF EU, Šurany
FHI EU	Fakulta hospodárskej informatiky EU Detašované pracovisko FHI EU, Púchov Detašované pracovisko FHI EU, Senica Detašované pracovisko FHI EU, Žarnovica

PHF EU Podnikovohospodárska fakulta EU, Košice
Pedagogické pracovisko PHF EU, Michalovce
FMV EU Fakulta medzinárodných vzťahov EU
FAJ EU Fakulta aplikovaných jazykov EU

SPU SLOVENSKÁ POĽNOHOSPODÁRSKA UNIVERZITA v Nitre
FAPZ SPU Fakulta agrobiológie a potravinových zdrojov SPU
FEM SPU Fakulta ekonomiky a manažmentu SPU
TechF SPU Technická fakulta SPU
FZKI SPU Fakulta záhradníctva a krajinného inžinierstva SPU
FBP SPU Fakulta biotechnológie a potravinárstva SPU
FEŠRR SPU Fakulta európskych štúdií a regionálneho rozvoja SPU

TU Z TECHNICKÁ UNIVERZITA vo Zvolene
Pracovisko celouniverzitných programov TU Z, Zvolen
LesF TU Z Lesnícka fakulta TU Z
DreF TU Z Drevárska fakulta TU Z
Detašované pracovisko DreF TU Z, Volyně, Česko
FEkoE TU Z Fakulta ekológie a environmentalistiky TU Z
FEVT TU Z Fakulta environmentálnej a výrobnjej techniky TU Z

VŠVU VYSOKÁ ŠKOLA VÝTVARNÝCH UMENÍ v Bratislave

VŠMU VYSOKÁ ŠKOLA MÚZICKÝCH UMENÍ v Bratislave
DF VŠMU Divadelná fakulta VŠMU
HTF VŠMU Hudobná a tanečná fakulta VŠMU
FTF VŠMU Filmová a televízna fakulta VŠMU

UVL UNIVERZITA VETERINÁRSKEHO LEKÁRSTVA A FARMÁCIE v Košiciach

TUKE TECHNICKÁ UNIVERZITA v Košiciach
FBERG TUKE Fakulta baníctva, ekológie, riadenia a geotechnológií TUKE
HF TUKE Hutnícka fakulta TUKE
SjF TUKE Strojnícka fakulta TUKE
FEI TUKE Fakulta elektrotechniky a informatiky TUKE
LetF TUKE Letecká fakulta TUKE
SvF TUKE Stavebná fakulta TUKE
EkF TUKE Ekonomická fakulta TUKE
FVT TUKE Fakulta výrobných technológií TUKE, Prešov
FU TUKE Fakulta umení TUKE

ŽU	ŽILINSKÁ UNIVERZITA v Žiline
	Výskumný ústav vysokohorskej biológie ŽU, Tatranská Javorina
FŠI ŽU	Fakulta špeciálneho inžinierstva ŽU
SvF ŽU	Stavebná fakulta ŽU
SjF ŽU	Strojnícka fakulta ŽU
EF ŽU	Elektrotechnická fakulta ŽU
	Detašované pracovisko EF ŽU, Liptovský Mikuláš
FPEDaS ŽU	Fakulta prevádzky a ekonomiky dopravy a spojov ŽU
FRI ŽU	Fakulta riadenia a informatiky ŽU
	Detašované pracovisko FRI ŽU, Prievidza
FHV ŽU	Fakulta humanitných vied ŽU
	Detašované pracovisko FPV ŽU, Martin
UPJŠ	UNIVERZITA PAVLA JOZEFA ŠAFÁRIKA v Košiciach
	Ústav telesnej výchovy a športu UPJŠ
LF UPJŠ	Lekárska fakulta UPJŠ
PriF UPJŠ	Prírodovedecká fakulta UPJŠ
PraF UPJŠ	Právnická fakulta UPJŠ
FVS UPJŠ	Fakulta verejnej správy UPJŠ
FF UPJŠ	Filozofická fakulta UPJŠ
TTU	TRNAVSKÁ UNIVERZITA v Trnave
FF TTU	Filozofická fakulta TTU
PdF TTU	Pedagogická fakulta TTU
FZSP TTU	Fakulta zdravotníctva a sociálnej práce TTU
TF TTU	Teologická fakulta TTU, Bratislava
PraF TTU	Právnická fakulta TTU
UMB	UNIVERZITA MATEJA BELA v Banskej Bystrici
PdF UMB	Pedagogická fakulta UMB
EkF UMB	Ekonomická fakulta UMB
FHV UMB	Fakulta humanitných vied UMB
FPVaMV UMB	Fakulta politických vied a medzinárodných vzťahov UMB
FPV UMB	Fakulta prírodných vied UMB
PraF UMB	Právnická fakulta UMB
UKF	UNIVERZITA KONŠTANTÍNA FILOZOFA v Nitre
PdF UKF	Pedagogická fakulta UKF
FPV UKF	Fakulta prírodných vied UKF
FF UKF	Filozofická fakulta UKF
FsvZ UKF	Fakulta sociálnych vied a zdravotníctva UKF
	Detašované pracovisko FsvZ UKF, Spišská Nová Ves
FSŠ UKF	Fakulta stredoeurópskych štúdií UKF

PU	PREŠOVSKÁ UNIVERZITA v Prešove
	Pracovisko celouniverzitných programov PU, Prešov
PBF PU	Pravoslávna bohoslovecká fakulta PU
FF PU	Filozofická fakulta PU
PdF PU	Pedagogická fakulta PU
GKTF PU	Gréckokatolícka teologická fakulta PU
FHPV PU	Fakulta humanitných a prírodných vied PU
FZ PU	Fakulta zdravotníctva PU
FM PU	Fakulta manažmentu PU
FŠ PU	Fakulta športu PU
AU	AKADÉMIA UMENÍ v Banskej Bystrici
FMU AU	Fakulta múzických umení AU
FVU AU	Fakulta výtvarných umení AU
FDU AU	Fakulta dramatických umení AU
TnUAD	TRENČIANSKA UNIVERZITA ALEXANDRA DUBČEKA v Trenčíne
	Pracovisko celouniverzitných programov TnUAD, Trenčín
FPT TnUAD	Fakulta priemyselných technológií TnUAD, Púchov
FSEV TnUAD	Fakulta sociálno-ekonomických vzťahov TnUAD
FŠT TnUAD	Fakulta špeciálnej techniky TnUAD
FZ TnUAD	Fakulta zdravotníctva TnUAD
UCM	UNIVERZITA sv. CYRILA A METODA v Trnave
	Inštitút fyzioterapie, balneológie a liečebnej rehabilitácie UCM, Piešťany
FMK UCM	Fakulta masmediálnej komunikácie UCM
FPV UCM	Fakulta prírodných vied UCM
FF UCM	Filozofická fakulta UCM
FSV UCM	Fakulta sociálnych vied UCM
KU	KATOLÍCKA UNIVERZITA v Ružomberku
FF KU	Filozofická fakulta KU
PdF KU	Pedagogická fakulta KU
	Inštitút manažmentu a cestovného ruchu PdF KU, Poprad
	Inštitút Andreja Rradlinského PdF KU, Dolný Kubín
	Inštitút Juraja Páleša PdF KU, Levoča
	Inštitút Viktora Trstenského PdF KU, Stará Ľubovňa
TF KU	Teologická fakulta KU, Košice
FZ KU	Fakulta zdravotníctva KU
UJS	UNIVERZITA J. SELYEHO v Komárne
EkF UJS	Ekonomická fakulta UJS
PdF UJS	Pedagogická fakulta UJS
FRT UJS	Fakulta reformovanej teológie UJS

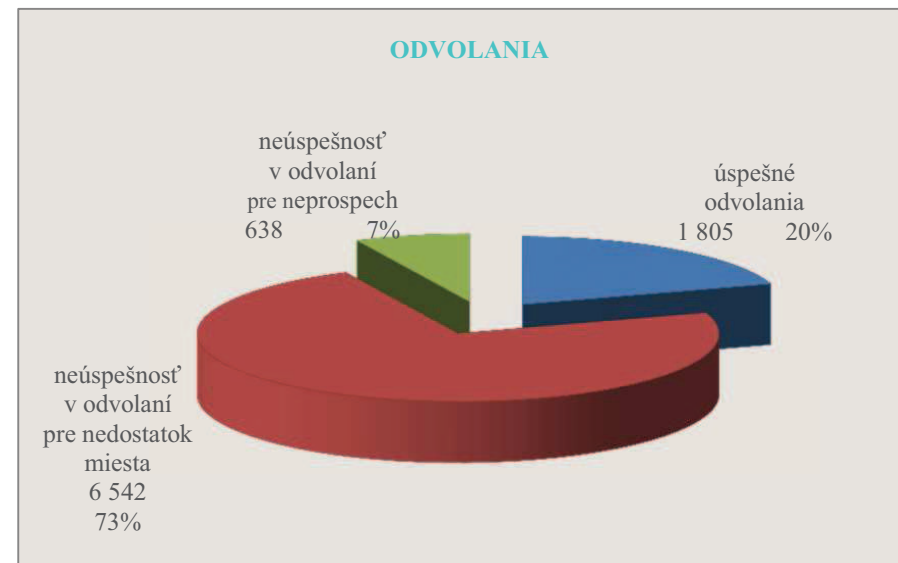
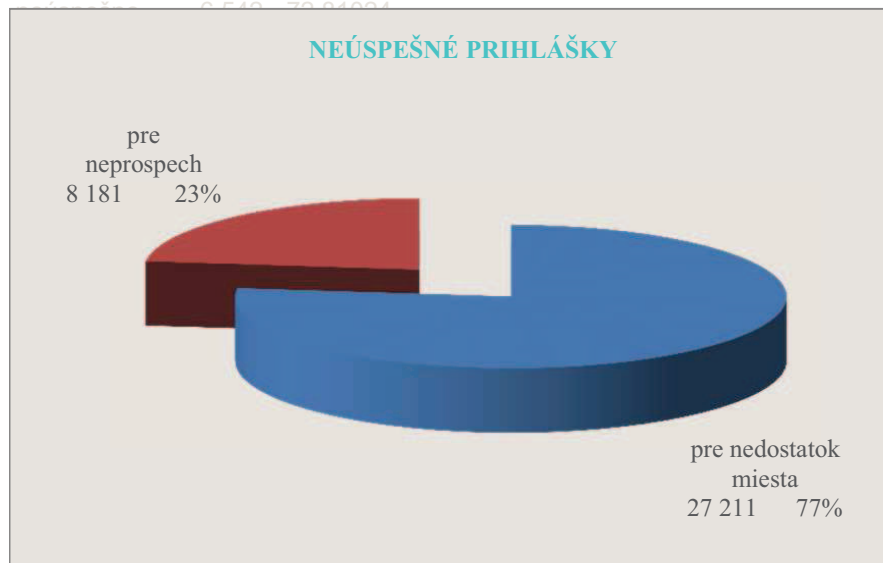
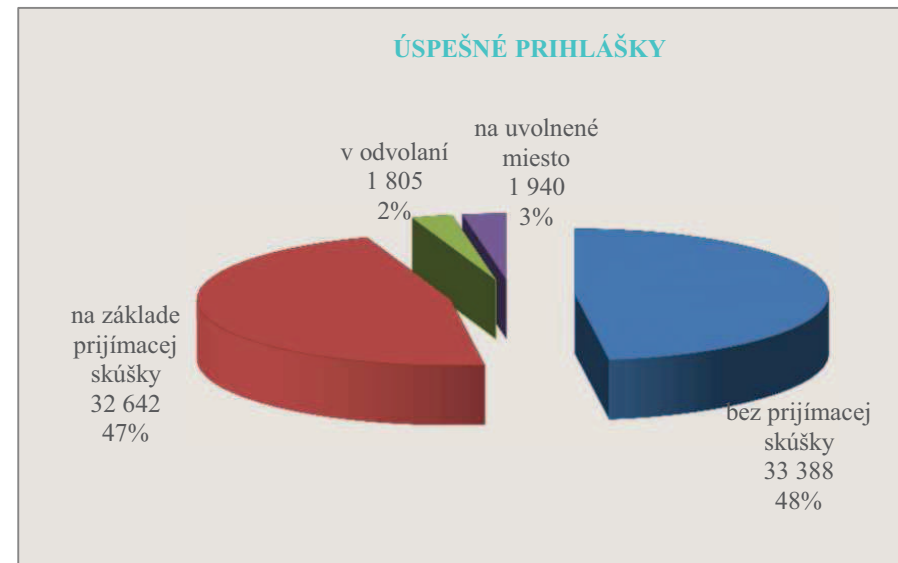
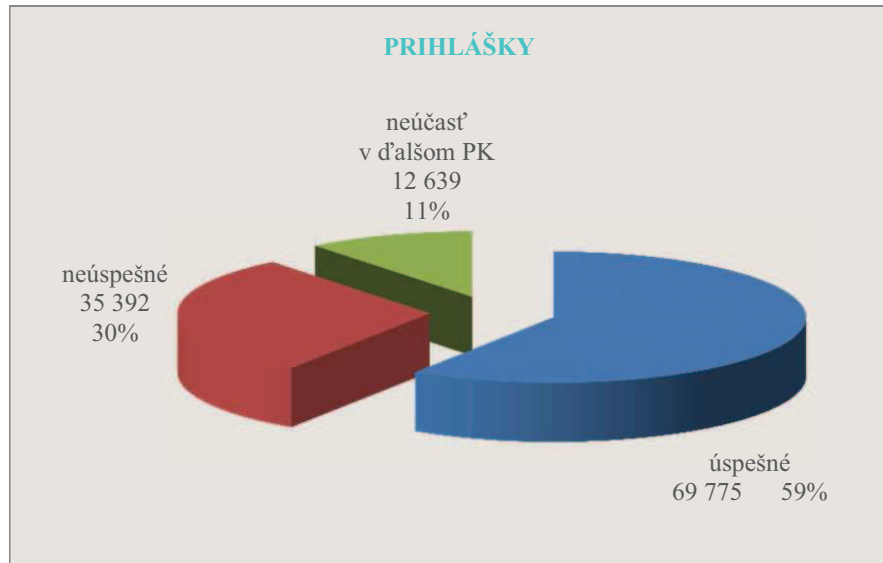
súkromné vysoké školy

VŠM	VYSOKÁ ŠKOLA MANAŽMENTU v Trenčíne Pracovisko celoškolských programov VŠM, Trenčín Detašované pracovisko VŠM, Bratislava
VŠZaSP	VYSOKÁ ŠKOLA ZDRAVOTNÍCTVA A SOCIÁLNEJ PRÁCE sv. ALŽBETY v Bratislave Pracovisko celoškolských programov VŠZaSP, Bratislava Detašované pracovisko bl. Z. G. Mally , Košice Detašované pracovisko Sv. Cyrila a Metoda , Partizánske Detašované pracovisko VŠZaSP, Skalica Detašované pracovisko Sv. Barbory , Rožňava Detašované pracovisko Saleziánum Sv. Don Bosca, Žilina Detašované pracovisko VŠZaSP, Dunajská Streda Inštitút sociálnych vied a zdravotníctva bl. Petra Pavla Gojdiča, Prešov Inštitút zdravotníctva a sociálnej práce Sv. Ladislava, Nové Zámky Inštitút misijnej práce a tropického zdravotníctva Jána Pavla II., Bratislava Ústav Kráľovnej pokoja z Medžugorja, Bardejov Ústav sociálnej práce Tomislava Kolakoviča, Trstená Ústav Sv. Pátra Pia, Piešťany Ústav rímskych európskych štúdií Sv. Sára de Marseille, Banská Bystrica Ústav bl. Dominika Trčku, Michalovce Ústav Božieho milosrdenstva, Žilina Detašované pracovisko Husův institut teologických studií, Praha, Česko Ústav ošetrovateľstva , Píbram, Česko
VŠEMVS	VYSOKÁ ŠKOLA EKONÓMIE A MANAŽMENTU VEREJNEJ SPRÁVY v Bratislave
PEVŠ	PANEURÓPSKA VYSOKÁ ŠKOLA
FP PEVŠ	Fakulta práva PEVŠ Detašované pracovisko FP PEVŠ, Žilina Detašované pracovisko FP PEVŠ, Brno, Česko Detašované pracovisko FP PEVŠ, Ostrava, Česko Detašované pracovisko FP PEVŠ, Praha, Česko
FEP PEVŠ	Fakulta ekonómie a podnikania PEVŠ Detašované pracovisko FEP PEVŠ, Žilina
FMd PEVŠ	Fakulta masmédií PEVŠ
FI PEVŠ	Fakulta informatiky PEVŠ
FPs PEVŠ	Fakulta psychológie PEVŠ
VŠS	VYSOKÁ ŠKOLA v Sládkovičove
FPJJ VŠS	Fakulta práva Janka Jesenského VŠS
FSS VŠS	Fakulta sociálnych štúdií VŠS Detašované pracovisko FSS VŠS, Vrútky
FVPaVS VŠS	Fakulta verejnej politiky a verejnej správy VŠS

ISM	VYSOKÁ ŠKOLA MEDZINÁRODNÉHO PODNIKANIA ISM SLOVAKIA v Prešove
SEVŠ	STREDOEURÓPSKA VYSOKÁ ŠKOLA v Skalici
DTI	DUBNICKÝ TECHNOLOGICKÝ INŠTITÚT v Dubnici nad Váhom
BISLA	BRATISLAVSKÁ MEDZINÁRODNÁ ŠKOLA LIBERÁLNYCH ŠTÚDIÍ v Bratislave
VŠBM	VYSOKÁ ŠKOLA BEZPEČNOSTNÉHO MANAŽÉRSTVA v Košiciach
HUAJA	HUDOBNÁ A UMELECKÁ AKADÉMIA JÁNA ALBRECHTA v Banskej Štiavnici
AMB	AKADÉMIA MÉDIÍ, odborná vysoká škola mediálnej a marketingovej komunikácie v Bratislave
VŠGU	VYSOKÁ ŠKOLA GOETHE UNI Bratislava
FMKŠ VŠGU	Fakulta medzinárodných a kultúrnych štúdií VŠGU
FCR VŠGU	Fakulta cestovného ruchu VŠGU, Piešťany

štátne vysoké školy

APZ	AKADÉMIA POLICAJNÉHO ZBORU v Bratislave
SZU	SLOVENSKÁ ZDRAVOTNÍCKA UNIVERZITA v Bratislave
FOZOŠ SZU	Fakulta ošetrovateľstva a zdravotníckych odborných štúdií SZU
FVZ SZU	Fakulta verejného zdravotníctva SZU
LF SZU	Lekárska fakulta SZU
FZ SZU	Fakulta zdravotníctva SZU, Banská Bystrica



PRIJÍMACIE KONANIE V ČÍSLACH NA VYSOKÉ ŠKOLY, ICH FAKULTY A PRACOVISKÁ NA DENNÚ FORMU ŠTÚDIA

	plán	príhlášky	príhlásení	účasť	zúčastnení	prijaté	prijatí	zápis	zapísaní	príhlásení / plán	prijaté / účasť	zápis / prijaté	zápis / plán
VYSOKÉ ŠKOLY V SR	44 936	101 784	48 080	90 616	45 594	56 165	38 790	35 194	34 819	1,07	0,62	0,63	0,78
verejné vysoké školy	41 236	95 887	46 076	85 450	43 580	52 868	36 509	32 861	32 549	1,12	0,62	0,62	0,80
Univerzita Komenského v Bratislave	6 823	22 072	13 129	19 702	12 028	7 842	6 643	4 665	4 632	1,92	0,40	0,59	0,68
Lekárska fakulta	445	2 535	2 124	2 157	1 865	412	404	244	241	4,77	0,19	0,59	0,55
Právnická fakulta	400	1 068	1 068	971	971	398	398	326	326	2,67	0,41	0,82	0,82
Filozofická fakulta	1 224	4 613	3 161	4 025	2 715	1 324	1 324	911	911	2,58	0,33	0,69	0,74
Prírodovedecká fakulta	1 100	2 205	1 748	1 921	1 508	1 921	1 508	954	954	1,59	1,00	0,50	0,87
Pedagogická fakulta	891	2 422	1 567	2 109	1 399	958	912	467	467	1,76	0,45	0,49	0,52
Farmaceutická fakulta	340	1 065	1 043	963	949	324	321	260	260	3,07	0,34	0,80	0,76
Fakulta telesnej výchovy a športu	315	1 073	647	1 000	595	311	310	270	270	2,05	0,31	0,87	0,86
Jesseniova lekárska fakulta, Martin	266	2 015	1 853	1 857	1 739	373	364	272	272	6,97	0,20	0,73	1,02
Fakulta matematiky, fyziky a informatiky	877	1 772	885	1 664	849	792	792	425	425	1,01	0,48	0,54	0,48
Evanjelická bohoslovecká fakulta	100	46	43	46	43	41	41	32	32	0,43	0,89	0,78	0,32
Rímskokatolícka cyrilometodská bohoslovecká fakulta	85	53	53	47	47	35	35	32	32	0,62	0,74	0,91	0,38
Fakulta managementu	350	1 676	1 223	1 413	1 021	531	529	299	299	3,49	0,38	0,56	0,85
Fakulta sociálnych a ekonomických vied	430	1 529	1 461	1 529	1 461	422	411	173	172	3,40	0,28	0,41	0,40
Slovenská technická univerzita v Bratislave	6 295	10 012	8 346	8 696	7 433	7 999	7 019	5 106	5 101	1,33	0,92	0,64	0,81
Ústav manažmentu, Bratislava	50	83	83	73	73	73	73	51	51	1,66	1,00	0,70	1,02
Fakulta chemickej a potravinárskej technológie	800	1 683	1 558	1 520	1 449	1 520	1 449	873	873	1,95	1,00	0,57	1,09
Strojnícka fakulta	1 300	988	988	894	894	893	893	616	616	0,76	1,00	0,69	0,47
Fakulta elektrotechniky a informatiky	1 100	1 756	1 711	1 558	1 518	1 558	1 518	937	937	1,56	1,00	0,60	0,85
Stavebná fakulta	1 200	1 582	1 582	1 359	1 359	1 303	1 303	860	860	1,32	0,96	0,66	0,72
Fakulta architektúry	250	836	756	795	723	246	236	205	205	3,02	0,31	0,83	0,82
Materiálovotechnologická fakulta, Trnava	875	1 855	1 565	1 665	1 423	1 588	1 375	1 078	1 077	1,79	0,95	0,68	1,23
Materiálovotechnologická fakulta, Trnava		1 682	1 415	1 501	1 281	1 428	1 236	974	973		0,95	0,68	
Detašované pracovisko, Dubnica nad Váhom		88	81	82	75	78	71	51	51		0,95	0,65	
Detašované pracovisko, Komárno		85	78	82	75	82	75	53	53		1,00	0,65	
Fakulta informatiky a informačných technológií	720	1 229	1 229	832	832	818	818	486	486	1,71	0,98	0,59	0,68
Ekonomická univerzita v Bratislave	1 735	5 572	4 059	4 914	3 558	2 032	1 977	1 767	1 765	2,34	0,41	0,87	1,02
Obchodná fakulta	340	1 223	1 223	1 084	1 084	380	380	343	343	3,60	0,35	0,90	1,01
Obchodná fakulta, Bratislava		1 148	1 148	1 018	1 018	315	315	284	284		0,31	0,90	
Detašované pracovisko, Nové Zámky		75	75	66	66	65	65	59	59		0,98	0,91	
Fakulta podnikového manažmentu	400	1 386	1 386	1 206	1 206	407	407	362	362	3,47	0,34	0,89	0,91
Národohospodárska fakulta	315	1 231	1 231	1 087	1 087	367	367	282	282	3,91	0,34	0,77	0,90
Fakulta hospodárskej informatiky	300	747	747	669	669	312	312	295	295	2,49	0,47	0,95	0,98
Podnikovohospodárska fakulta, Košice	200	477	477	419	419	232	232	223	223	2,39	0,55	0,96	1,12
Podnikovohospodárska fakulta, Košice		389	389	339	339	186	186	180	180		0,55	0,97	
Pedagogické pracovisko, Michalovce		88	88	80	80	46	46	43	43		0,58	0,93	
Fakulta medzinárodných vzťahov	110	317	317	282	282	184	184	169	169	2,88	0,65	0,92	1,54
Fakulta aplikovaných jazykov	70	191	191	167	167	150	150	93	93	2,73	0,90	0,62	1,33

	plán	príhlášky	príhlásení	účasť	zúčastnení	prijatie	prijatí	zápis	zapísaní	príhlásení / plán	prijatie / účasť	zápis / prijatie	zápis / plán
Slovenská poľnohospodárska univerzita v Nitre	1 880	3 663	3 316	3 160	2 876	2 577	2 396	1 906	1 898	1,76	0,82	0,74	1,01
Fakulta agrobiológie a potravinových zdrojov	500	626	621	540	540	540	540	401	401	1,24	1,00	0,74	0,80
Fakulta ekonomiky a manažmentu	400	1 381	1 381	1 170	1 170	646	646	486	486	3,45	0,55	0,75	1,22
Technická fakulta	320	564	564	525	525	507	507	399	399	1,76	0,97	0,79	1,25
Fakulta záhradníctva a krajinného inžinierstva	300	382	379	322	322	322	322	244	244	1,26	1,00	0,76	0,81
Fakulta biotechnológie a potravinárstva	200	365	365	303	303	292	292	211	211	1,83	0,96	0,72	1,06
Fakulta európskych štúdií a regionálneho rozvoja	160	345	345	300	300	270	270	165	165	2,16	0,90	0,61	1,03
Technická univerzita vo Zvolene	1 180	1 976	1 698	1 938	1 665	1 549	1 362	910	906	1,44	0,80	0,59	0,77
Pracovisko celouniverzitných programov, Zvolen	60	136	136	136	136	121	121	79	79	2,27	0,89	0,65	1,32
Lesnícka fakulta	270	241	224	223	207	223	207	158	158	0,83	1,00	0,71	0,59
Drevárska fakulta	400	1 046	951	1 036	942	690	648	413	410	2,38	0,67	0,60	1,03
Fakulta ekológie a environmentalistiky	200	351	326	351	326	323	298	161	161	1,63	0,92	0,50	0,81
Fakulta environmentálnej a výrobnjej techniky	250	202	180	192	170	192	170	99	99	0,72	1,00	0,52	0,40
Vysoká škola výtvarných umení v Bratislave	107	475	475	398	398	104	104	98	98	4,44	0,26	0,94	0,92
Vysoká škola múzických umení v Bratislave	240	941	849	865	788	223	223	207	207	3,54	0,26	0,93	0,86
Divadelná fakulta	70	450	407	414	376	63	63	59	59	5,81	0,15	0,94	0,84
Hudobná a tanečná fakulta	97	206	186	187	172	94	94	86	86	1,92	0,50	0,91	0,89
Filmová a televízna fakulta	73	285	275	264	256	66	66	62	62	3,77	0,25	0,94	0,85
Univerzita veterinárskeho lekárstva a farmácie v Košiciach	460	1 283	1 086	1 146	972	700	617	460	460	2,36	0,61	0,66	1,00
Technická univerzita v Košiciach	3 952	4 830	3 756	4 355	3 435	3 583	2 931	2 260	2 258	0,95	0,82	0,63	0,57
Fakulta baníctva, ekológie, riadenia a geotechnológií	620	612	536	552	489	544	482	344	344	0,86	0,99	0,63	0,55
Hutnícka fakulta	320	180	177	175	172	173	172	120	120	0,55	0,99	0,69	0,38
Strojnícka fakulta	800	640	633	609	602	602	602	403	403	0,79	0,99	0,67	0,50
Fakulta elektrotechniky a informatiky	814	1 316	1 047	1 140	895	992	805	541	541	1,29	0,87	0,55	0,66
Letecká fakulta	330	250	246	244	241	244	241	174	173	0,75	1,00	0,71	0,53
Stavebná fakulta	350	362	361	336	335	336	335	211	211	1,03	1,00	0,63	0,60
Ekonomická fakulta	160	756	756	649	649	254	254	162	162	4,73	0,39	0,64	1,01
Fakulta výrobných technológií, Prešov	510	392	392	364	364	362	362	249	249	0,77	0,99	0,69	0,49
Fakulta umení	48	322	296	286	267	76	74	56	56	6,17	0,27	0,74	1,17
Žilinská univerzita v Žiline	2 754	6 220	5 038	5 335	4 384	4 079	3 587	2 695	2 654	1,83	0,76	0,66	0,98
Výskumný ústav vysokohorskej biológie v Tatranskej Javorine	15	43	43	33	33	20	20	16	16	2,87	0,61	0,80	1,07
Fakulta špeciálneho inžinierstva	200	435	435	372	372	285	285	222	222	2,18	0,77	0,78	1,11
Stavebná fakulta	300	730	730	580	580	530	530	283	283	2,43	0,91	0,53	0,94
Strojnícka fakulta	500	687	687	652	652	651	651	431	431	1,37	1,00	0,66	0,86
Elektrotechnická fakulta	440	947	830	870	765	865	761	520	518	1,89	0,99	0,60	1,18
Elektrotechnická fakulta, Žilina		871	773	798	711	793	707	466	464		0,99	0,59	
Detašované pracovisko, Liptovský Mikuláš		76	76	72	72	72	72	54	54		1,00	0,75	
Fakulta prevádzky a ekonomiky dopravy a spojov	560	1 703	1 428	1 425	1 180	803	711	559	539	2,55	0,56	0,70	1,00
Fakulta riadenia a informatiky	400	838	838	686	686	617	617	446	446	2,10	0,90	0,72	1,12
Fakulta riadenia a informatiky, Žilina		787	787	645	645	585	585	416	416		0,91	0,71	
Detašované pracovisko, Prievidza		51	51	41	41	32	32	30	30		0,78	0,94	

	plán	príhlášky	príhlásení	účasť	zúčastnení	prijatie	prijatí	zápis	zapísaní	príhlásení / plán	prijatie / účasť	zápis / prijatie	zápis / plán
Fakulta humanitných vied	339	837	771	717	661	308	298	218	217	2,27	0,43	0,71	0,64
Fakulta humanitných vied, Žilina		806	753	690	646	281	275	202	202		0,41	0,72	
Detašované pracovisko, Martin		31	31	27	27	27	27	16	16		1,00	0,59	
Univerzita Pavla Jozefa Šafárika v Košiciach	2 310	6 404	4 507	5 752	4 037	2 685	2 300	1 544	1 541	1,95	0,47	0,58	0,67
Ústav telesnej výchovy a športu	70	147	144	124	121	87	87	77	77	2,06	0,70	0,89	1,10
Lekárska fakulta	280	1 748	1 385	1 496	1 195	399	341	274	274	4,95	0,27	0,69	0,98
Prírodovedecká fakulta	580	1 827	1 193	1 691	1 095	762	762	320	320	2,06	0,45	0,42	0,55
Právnická fakulta	200	535	535	488	488	227	227	190	190	2,68	0,47	0,84	0,95
Fakulta verejnej správy	200	394	394	354	354	268	268	170	170	1,97	0,76	0,63	0,85
Filozofická fakulta	980	1 753	1 522	1 599	1 383	942	831	513	513	1,55	0,59	0,54	0,52
Trnavská univerzita v Trnave	1 152	3 623	3 184	3 074	2 710	2 189	2 000	1 185	1 184	2,76	0,71	0,54	1,03
Filozofická fakulta	300	848	791	736	685	485	461	218	218	2,64	0,66	0,45	0,73
Pedagogická fakulta	262	1 323	1 209	1 121	1 031	792	747	402	401	4,61	0,71	0,51	1,53
Fakulta zdravotníctva a sociálnej práce	380	681	649	627	599	597	570	358	358	1,71	0,95	0,60	0,94
Teologická fakulta, Bratislava	60	25	25	21	21	21	21	19	19	0,42	1,00	0,90	0,32
Právnická fakulta	150	746	746	569	569	294	294	188	188	4,97	0,52	0,64	1,25
Univerzita Mateja Bela v Banskej Bystrici	2 508	5 599	4 834	4 910	4 319	3 104	2 858	1 973	1 969	1,93	0,63	0,64	0,79
Pedagogická fakulta	485	1 092	969	919	835	569	539	399	399	2,00	0,62	0,70	0,82
Ekonomická fakulta	470	1 431	1 431	1 225	1 225	716	716	446	446	3,04	0,58	0,62	0,95
Fakulta humanitných vied	653	1 435	1 273	1 296	1 161	902	832	554	553	1,95	0,70	0,61	0,85
Fakulta politických vied a medzinárodných vzťahov	150	477	446	444	415	203	191	151	151	2,97	0,46	0,74	1,01
Fakulta prírodných vied	620	595	553	503	477	499	475	300	300	0,89	0,99	0,60	0,48
Právnická fakulta	130	569	569	523	523	215	215	123	123	4,38	0,41	0,57	0,95
Univerzita Konštantína Filozofa v Nitre	2 305	6 685	5 146	6 075	4 776	3 470	2 987	1 804	1 798	2,23	0,57	0,52	0,78
Pedagogická fakulta	530	1 124	1 006	844	768	639	605	440	439	1,90	0,76	0,69	0,83
Fakulta prírodných vied	500	1 051	958	999	920	732	684	311	311	1,92	0,73	0,42	0,62
Filozofická fakulta	825	2 820	2 337	2 551	2 127	1 401	1 231	664	664	2,83	0,55	0,47	0,80
Fakulta sociálnych vied a zdravotníctva	240	1 434	1 264	1 434	1 264	456	437	251	251	5,27	0,32	0,55	1,05
Fakulta sociálnych vied a zdravotníctva, Nitra		1 375	1 207	1 375	1 207	405	387	223	223		0,29	0,55	
Detašované pracovisko, Spišská Nová Ves		59	59	59	59	51	51	28	28		0,86	0,55	
Fakulta stredo európskych štúdií	210	256	222	247	218	242	214	138	138	1,06	0,98	0,57	0,66
Prešovská univerzita v Prešove	2 255	6 665	5 315	6 064	4 897	4 546	3 831	2 477	2 472	2,36	0,75	0,54	1,10
Pracovisko celouniverzitných programov, Prešov	30	33	33	30	30	30	30	14	14	1,10	1,00	0,47	0,47
Pravoslávna bohoslovecká fakulta	60	70	70	62	62	62	62	40	40	1,17	1,00	0,65	0,67
Filozofická fakulta	680	2 049	1 757	1 907	1 633	1 509	1 301	716	716	2,58	0,79	0,47	1,05
Pedagogická fakulta	150	580	536	487	449	309	278	220	220	3,57	0,63	0,71	1,47
Gréckokatolícka teologická fakulta	95	157	150	152	147	144	139	76	76	1,58	0,95	0,53	0,80
Fakulta humanitných a prírodných vied	570	992	952	935	897	778	755	368	368	1,67	0,83	0,47	0,65
Fakulta zdravotníckych odborov	210	788	702	662	590	280	263	230	229	3,34	0,42	0,82	1,10
Fakulta manažmentu	320	1 783	1 783	1 670	1 670	1 309	1 309	703	703	5,57	0,78	0,54	2,20
Fakulta športu	140	213	212	159	159	125	125	110	110	1,51	0,79	0,88	0,79

	plán	príhlášky	príhlásení	účasť	záčastnení	prijatie	prijatí	zápis	zapísaní	príhlásení / plán	prijaté / účasť	zápis / prijatie	zápis / plán
Akadémia umení v Banskej Bystrici	130	479	471	441	433	135	134	121	120	3,62	0,31	0,90	0,93
Fakulta múzických umení	48	64	63	58	57	48	47	44	43	1,31	0,83	0,92	0,92
Fakulta výtvarných umení	42	194	194	177	177	49	49	39	39	4,62	0,28	0,80	0,93
Fakulta dramatických umení	40	221	217	206	202	38	38	38	38	5,43	0,18	1,00	0,95
Trenčianska univerzita Alexandra Dubčeka v Trenčíne	1 500	1 285	1 201	1 150	1 076	1 039	979	553	552	0,80	0,90	0,53	0,37
Pracovisko celouniverzitných programov, Trenčín	140	108	108	108	108	108	108	69	69	0,77	1,00	0,64	0,49
Fakulta priemyselných technológií, Púchov	220	63	63	61	61	60	60	31	31	0,29	0,98	0,52	0,14
Fakulta sociálno-ekonomických vzťahov	400	622	622	544	544	480	480	237	237	1,56	0,88	0,49	0,59
Fakulta špeciálnej techniky	560	195	158	184	148	184	148	83	83	0,28	1,00	0,45	0,15
Fakulta zdravotníctva	180	297	286	253	246	207	203	133	132	1,59	0,82	0,64	0,74
Univerzita sv. Cyrila a Metoda v Trnave	1 220	4 690	3 130	4 365	2 865	2 553	2 184	1 489	1 482	2,57	0,58	0,58	1,22
Inštitút fyzioterapie, balneológie a liečebnej rehabilitácie, Piešťany	115	305	273	274	243	236	213	158	158	2,37	0,86	0,67	1,37
Fakulta masmediálnej komunikácie	200	1 364	1 289	1 157	1 088	600	592	405	405	6,45	0,52	0,68	2,03
Fakulta prírodných vied	270	313	249	313	249	308	246	126	126	0,92	0,98	0,41	0,47
Filozofická fakulta	375	1 132	889	1 081	844	693	611	385	385	2,37	0,64	0,56	1,03
Fakulta sociálnych vied	260	1 576	902	1 540	874	716	679	415	413	3,47	0,46	0,58	1,60
Katolícka univerzita v Ružomberku	1 765	2 756	2 492	2 523	2 308	1 876	1 771	1 235	1 235	1,41	0,74	0,66	0,70
Filozofická fakulta	395	587	559	524	501	402	383	229	229	1,42	0,77	0,57	0,58
Pedagogická fakulta	920	1 419	1 326	1 322	1 242	969	934	700	700	1,44	0,73	0,72	0,76
Pedagogická fakulta, Ružomberok		739	719	688	671	479	471	345	345		0,70	0,72	
Inštitút manažmentu a cestovného ruchu, Poprad		280	280	262	262	215	215	159	159		0,82	0,74	
Inštitút Andreja Radlinského, Dolný Kubín		50	50	22	22	21	21	14	14		0,95	0,67	
Inštitút Juraja Páleša, Levoča		329	299	329	299	236	226	169	169		0,72	0,72	
Inštitút Viktora Trstenského, Stará Ľubovňa		21	21	21	21	18	18	13	13		0,86	0,72	
Teologická fakulta, Košice	195	155	151	140	136	124	122	89	89	0,77	0,89	0,72	0,46
Fakulta zdravotníctva	255	595	542	537	495	381	365	217	217	2,13	0,71	0,57	0,85
Univerzita J. Selyeho v Komárne	665	657	601	587	540	583	537	406	406	0,90	0,99	0,70	0,61
Ekonomická fakulta	300	289	276	247	237	243	233	179	179	0,92	0,98	0,74	0,60
Pedagogická fakulta	310	354	328	328	304	328	304	217	217	1,06	1,00	0,66	0,70
Fakulta reformovanej teológie	55	14	14	12	12	12	12	10	10	0,25	1,00	0,83	0,18
súkromné vysoké školy	3 270	3 382	3 053	3 035	2 813	2 804	2 615	1 931	1 927	0,93	0,92	0,69	0,59
Vysoká škola manažmentu v Trenčíne	180	214	214	201	201	200	200	170	170	1,19	1,00	0,85	0,94
Pracovisko celoškolských programov, Trenčín		64	64	64	64	64	64	57	57		1,00	0,89	
Detasované pracovisko, Bratislava		150	150	137	137	136	136	113	113		0,99	0,83	
VŠ zdravotníctva a sociálnej práce sv. Alžbety v Bratislave	500	891	871	813	799	789	775	551	551	1,74	0,97	0,70	1,10
Pracovisko celoškolských programov, Bratislava		455	440	393	384	372	363	266	266		0,95	0,72	
Detasované pracovisko, Skalica		28	28	27	27	27	27	23	23		1,00	0,85	
Detasované pracovisko Sv. Barbory, Rožňava		127	127	121	121	120	120	87	87		0,99	0,73	
Detasované pracovisko Saleziánium Sv. Don Bosca, Žilina		5	5	5	5	5	5	5	5		1,00	1,00	
Inštitút sociálnych vied a zdravotníctva bl. Petra Pavla Gajdiča, Prešov		54	54	54	54	54	54	6	6		1,00	0,11	
Inštitút zdravotníctva a sociálnej práce Sv. Ladislava, Nové Zámky		70	70	69	69	69	69	53	53		1,00	0,77	
Inštitút misijnej práce a tropického zdravotníctva Jána Pavla II., BA		16	16	16	16	16	16	8	8		1,00	0,50	
Ústav Tomislava Kolakoviča, Trstená		3	3	1	1	1	1	1	1		1,00	1,00	
Ústav bl. Dominika Trčku, Michalovce		133	133	127	127	125	125	102	102		0,98	0,82	

	<i>plán</i>	<i>príhlášky</i>	<i>príhlásení</i>	<i>účasť</i>	<i>záúčastnení</i>	<i>prijatie</i>	<i>prijatí</i>	<i>zápis</i>	<i>zapísaní</i>	<i>príhlásení / plán</i>	<i>prijatie / účasť</i>	<i>zápis / prijatie</i>	<i>zápis / plán</i>
VŠ ekonomie a manažmentu verejnej správy v Bratislave	150	422	422	422	422	389	389	248	248	2,81	0,92	0,64	1,65
Paneurópska vysoká škola	695	824	757	654	615	633	599	404	403	1,09	0,97	0,64	0,58
Fakulta práva	350	335	330	253	253	253	253	173	173	0,94	1,00	0,68	0,49
Fakulta práva, Bratislava		316	313	241	241	241	241	162	162		1,00	0,67	
Detašované pracovisko, Brno, Česko		3	3	1	1	1	1	1	1		1,00	1,00	
Detašované pracovisko, Ostrava, Česko		3	3	0	0	0	0	0	0				
Detašované pracovisko, Praha, Česko		13	13	11	11	11	11	10	10		1,00	0,91	
Fakulta ekonomie a podnikania	120	189	189	168	168	158	158	76	76	1,58	0,94	0,48	0,63
Fakulta masmédií	125	170	163	129	126	121	120	85	85	1,30	0,94	0,70	0,68
Fakulta informatiky	50	34	34	28	28	28	28	20	20	0,68	1,00	0,71	0,40
Fakulta psychológie	50	96	96	76	76	73	73	50	50	1,92	0,96	0,68	1,00
Vysoká škola v Sládkovičove	300	194	188	133	130	133	130	67	67	0,63	1,00	0,50	0,22
Fakulta práva Janka Jesenského	200	125	125	84	84	84	84	37	37	0,63	1,00	0,44	0,19
Fakulta sociálnych štúdií	50	29	29	18	18	18	18	12	12	0,58	1,00	0,67	0,24
Fakulta verejnej politiky a verejnej správy	50	40	40	31	31	31	31	18	18	0,80	1,00	0,58	0,36
VŠ medzinárodného podnikania ISM Slovakia v Prešove	280	131	123	131	123	119	118	81	81	0,44	0,91	0,68	0,29
Stredoeurópska vysoká škola v Skalici	650	128	128	128	128	128	128	52	52	0,20	1,00	0,41	0,08
Dubnický technologický inštitút v Dubnici nad Váhom		71	59	71	59	71	59	36	34		1,00	0,51	
Bratislavská medzinárodná škola liberálnych štúdií	25	44	44	35	35	24	24	16	16	1,76	0,69	0,67	0,64
Vysoká škola bezpečnostného manažerstva v Košiciach	400	397	397	397	397	268	268	268	268	0,99	0,68	1,00	0,67
Akadémia médií v Bratislave	90	66	66	50	50	50	50	38	38	0,73	1,00	0,76	0,42
štátne vysoké školy	430	2 515	2 438	2 131	2 080	493	477	402	402	5,67	0,23	0,82	0,93
Akadémia Policajného zboru v Bratislave	110	1 483	1 483	1 265	1 265	128	128	105	105	13,48	0,10	0,82	0,95
Slovenská zdravotnícka univerzita v Bratislave	320	1 032	974	866	825	365	350	297	297	3,04	0,42	0,81	0,93
Fakulta ošetrovateľstva a zdravotníckych odborných štúdií	135	313	313	260	260	159	159	121	121	2,32	0,61	0,76	0,90
Fakulta verejného zdravotníctva	35	59	59	51	51	39	39	29	29	1,69	0,76	0,74	0,83
Lekárska fakulta	30	446	446	394	394	44	44	40	40	14,87	0,11	0,91	1,33
Fakulta zdravotníctva, Banská Bystrica	120	214	214	161	161	123	123	107	107	1,78	0,76	0,87	0,89

PRIJÍMACIE KONANIE NA DENNÚ FORMU VYSOKOŠKOLSKÉHO ŠTÚDIA V ROKOCH 2003 - 2012



PRIJÍMACIE KONANIE V ČÍSLACH NA VYSOKÉ ŠKOLY, ICH FAKULTY A PRACOVISKÁ NA EXTERNÚ FORMU ŠTÚDIA

	plán	príhlášky	príhlásení	účasť	zúčastnení	prijaté	prijatí	zápis	zapísaní	príhlásení / plán	prijaté / účasť	zápis / prijaté	zápis / plán
VYSOKÉ ŠKOLY V SR	15 948	16 022	13 892	14 551	12 923	13 610	12 406	9 800	9 739	0,87	0,94	0,72	0,61
verejné vysoké školy	11 653	10 404	8 902	9 161	8 001	8 394	7 582	5 890	5 883	0,76	0,92	0,70	0,51
Univerzita Komenského v Bratislave	1 495	1 427	1 258	1 311	1 177	1 225	1 166	837	837	0,84	0,93	0,68	0,56
Právnická fakulta	250	207	207	169	169	169	169	108	108	0,83	1,00	0,64	0,43
Prírodovedecká fakulta	100	59	59	57	57	57	57	35	35	0,59	1,00	0,61	0,35
Pedagogická fakulta	475	440	344	389	314	305	305	206	206	0,72	0,78	0,68	0,43
Fakulta telesnej výchovy a športu	40	20	20	20	20	20	20	13	13	0,50	1,00	0,65	0,33
Evanjelická bohoslovecká fakulta	20	5	5	5	5	4	4	4	4	0,25	0,80	1,00	0,20
Rímskokatolícka cyrilometodská bohoslovecká fakulta	150	48	41	36	36	35	35	30	30	0,27	0,97	0,86	0,20
Fakulta managementu	460	648	589	635	580	635	580	441	441	1,28	1,00	0,69	0,96
Ekonomická univerzita v Bratislave	403	650	577	498	440	387	381	297	297	1,43	0,78	0,77	0,74
Obchodná fakulta	90	120	120	89	89	90	90	73	73	1,33	1,01	0,81	0,81
Obchodná fakulta, Bratislava		101	101	78	78	73	73	62	62		0,94	0,85	
Detašované pracovisko, Topoľčany		19	19	11	11	17	17	11	11		1,55	0,65	
Fakulta podnikového manažmentu	68	135	135	108	108	93	93	50	50	1,99	0,86	0,54	0,74
Národohospodárska fakulta	120	153	153	115	115	90	90	77	77	1,28	0,78	0,86	0,64
Národohospodárska fakulta, Bratislava		131	131	106	106	90	90	77	77		0,85	0,86	
Detašované pracovisko, Šurany		22	22	9	9	0	0	0	0		0,00		
Fakulta hospodárskej informatiky	75	169	169	129	129	66	66	52	52	2,25	0,51	0,79	0,69
Fakulta hospodárskej informatiky, Bratislava		91	91	71	71	57	57	52	52		0,80	0,91	
Detašované pracovisko, Púchov		37	37	30	30	3	3	0	0		0,10	0,00	
Detašované pracovisko, Senica		22	22	17	17	6	6	0	0		0,35	0,00	
Detašované pracovisko, Žarnovica		19	19	11	11	0	0	0	0		0,00		
Podnikovohospodárska fakulta, Košice	50	73	73	57	57	48	48	45	45	1,46	0,84	0,94	0,90
Podnikovohospodárska fakulta, Košice		32	32	22	22	19	19	17	17		0,86	0,89	
Pedagogické pracovisko, Michalovce		41	41	35	35	29	29	28	28		0,83	0,97	
Slovenská poľnohospodárska univerzita v Nitre	770	639	610	532	508	532	508	419	419	0,79	1,00	0,79	0,54
Fakulta agrobiológie a potravinových zdrojov	140	132	132	119	119	119	119	94	94	0,94	1,00	0,79	0,67
Fakulta ekonomiky a manažmentu	150	149	149	110	110	110	110	82	82	0,99	1,00	0,75	0,55
Technická fakulta	160	164	164	152	152	152	152	135	135	1,03	1,00	0,89	0,84
Fakulta záhradníctva a krajinného inžinierstva	140	73	73	59	59	59	59	42	42	0,52	1,00	0,71	0,30
Fakulta biotechnológie a potravinárstva	100	55	55	46	46	46	46	35	35	0,55	1,00	0,76	0,35
Fakulta európskych štúdií a regionálneho rozvoja	80	66	66	46	46	46	46	31	31	0,83	1,00	0,67	0,39
Technická univerzita vo Zvolene	435	330	313	323	308	322	307	219	219	0,72	1,00	0,68	0,50
Pracovisko celouniverzitných programov, Zvolen	30	22	22	22	22	22	22	12	12	0,73	1,00	0,55	0,40
Lesnícka fakulta	90	55	54	51	51	51	51	42	42	0,60	1,00	0,82	0,47

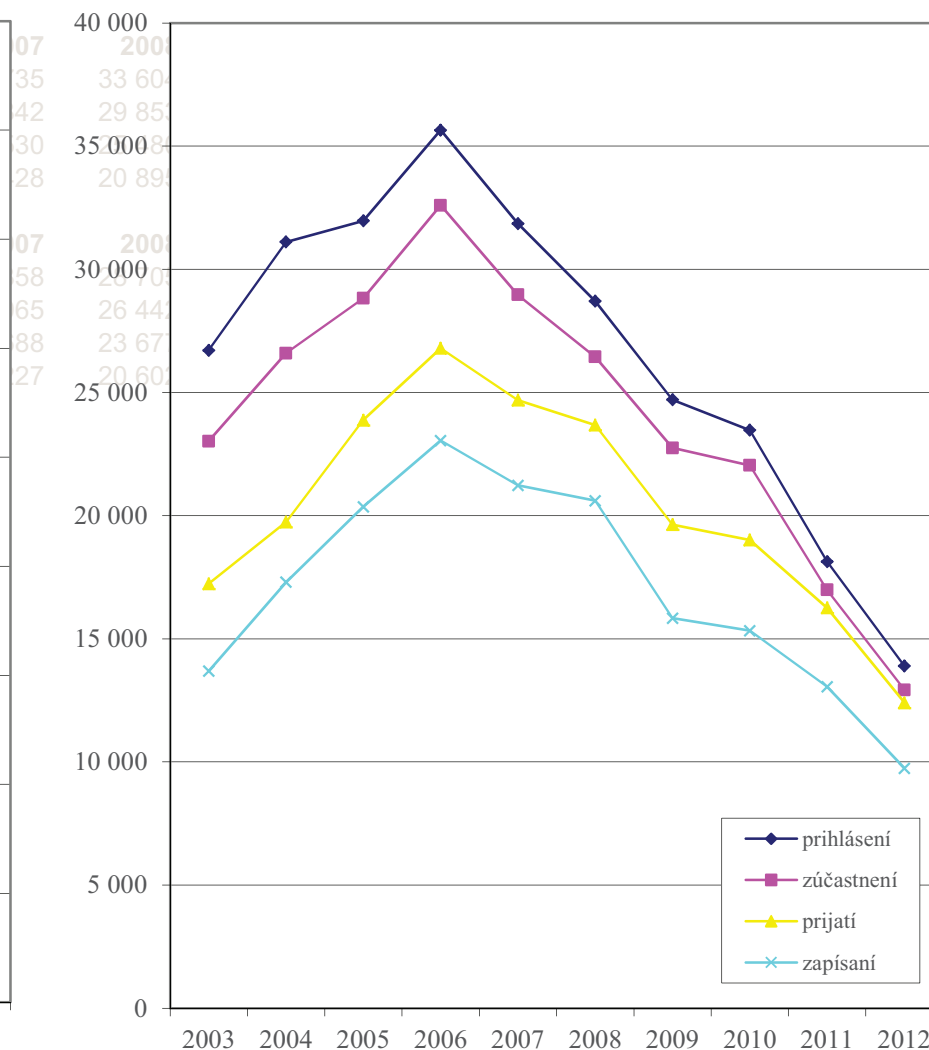
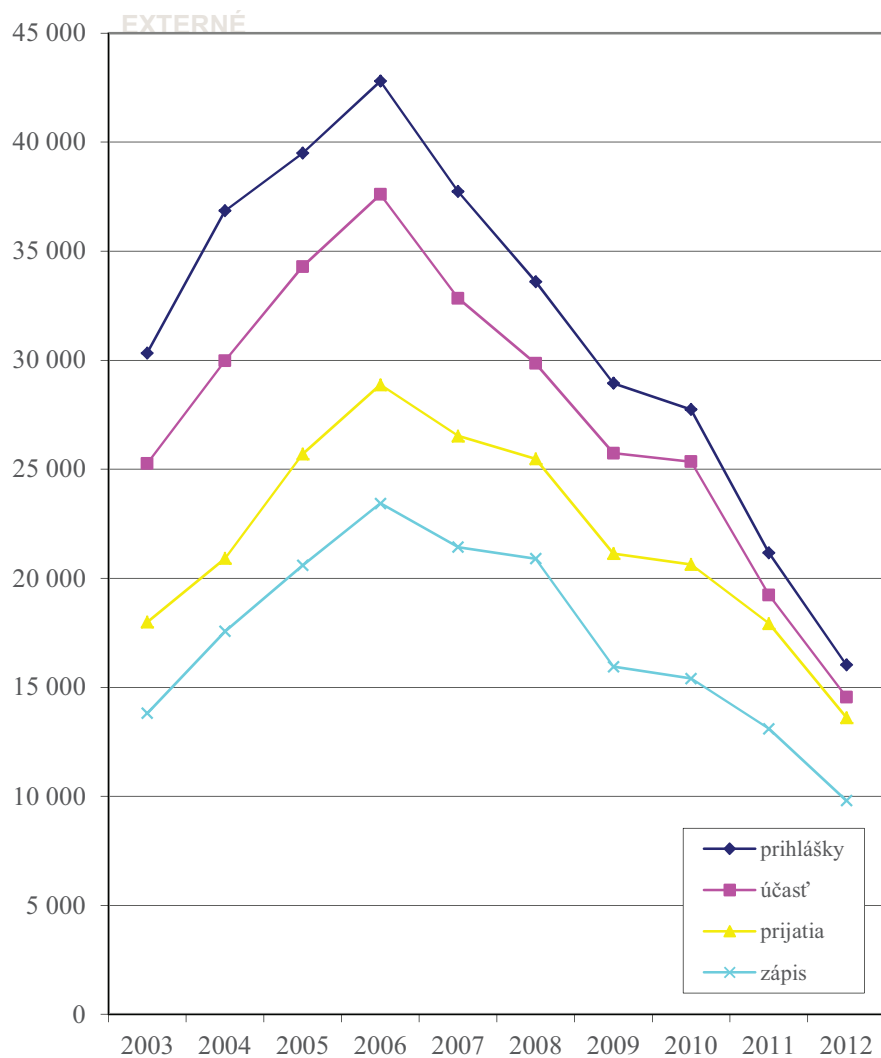
	plán	príhlášky	príhlásení	účasť	zúčastnení	príjatie	príjati	zápis	zapísaní	príhlásení / plán	príjatie / účasť	zápis / príjatie	zápis / plán
Drevárska fakulta	205	191	187	191	187	190	186	126	126	0,91	0,99	0,66	0,61
Drevárska fakulta, Zvolen		189	185	189	185	188	184	124	124		0,99	0,66	
Detašované pracovisko, Volyné, Česko		2	2	2	2	2	2	2	2		1,00	1,00	
Fakulta ekológie a environmentalistiky	30	20	20	20	20	20	20	13	13	0,67	1,00	0,65	0,43
Fakulta environmentálnej a výrobnjej techniky	80	42	40	39	37	39	37	26	26	0,50	1,00	0,67	0,33
Univerzita veterinárskeho lekárstva a farmácie v Košiciach	60	66	64	57	56	57	56	34	34	1,07	1,00	0,60	0,57
Technická univerzita v Košiciach	1 040	501	469	476	449	472	448	345	345	0,45	0,99	0,73	0,33
Fakulta baníctva, ekológie, riadenia a geotechnológií	270	104	100	99	95	99	95	68	68	0,37	1,00	0,69	0,25
Hutnícka fakulta	120	42	41	42	41	41	41	34	34	0,34	0,98	0,83	0,28
Strojnícka fakulta	200	74	74	60	60	57	57	38	38	0,37	0,95	0,67	0,19
Fakulta elektrotechniky a informatiky	30	38	38	36	36	31	31	25	25	1,27	0,86	0,81	0,83
Letecká fakulta	100	24	24	24	24	24	24	21	21	0,24	1,00	0,88	0,21
Stavebná fakulta	120	66	65	63	63	62	62	42	42	0,54	0,98	0,68	0,35
Ekonomická fakulta	40	91	91	91	91	98	98	68	68	2,28	1,08	0,69	1,70
Fakulta výrobných technológií, Prešov	160	62	62	61	61	60	60	49	49	0,39	0,98	0,82	0,31
Žilinská univerzita v Žiline	565	592	547	493	460	463	434	355	354	0,97	0,94	0,77	0,63
Fakulta špeciálneho inžinierstva	75	104	104	82	82	77	77	65	65	1,39	0,94	0,84	0,87
Stavebná fakulta	80	110	110	107	107	107	107	64	64	1,38	1,00	0,60	0,80
Strojnícka fakulta	100	73	73	73	73	73	73	66	66	0,73	1,00	0,90	0,66
Fakulta prevádzky a ekonomiky dopravy a spojov	150	180	165	140	127	139	127	107	107	1,10	0,99	0,77	0,71
Fakulta riadenia a informatiky	40	10	10	1	1	0	0	0	0	0,25	0,00		0,00
Detašované pracovisko, Prievidza		10	10	1	1	0	0	0	0		0,00		
Fakulta humanitných vied	120	115	111	90	88	67	65	53	53	0,93	0,74	0,79	0,44
Fakulta humanitných vied, Žilina		105	105	82	82	59	59	48	48		0,72	0,81	
Detašované pracovisko, Martin		10	9	8	8	8	8	5	5		1,00	0,63	
Univerzita Pavla Jozefa Šafárika v Košiciach	330	384	374	306	298	245	239	188	188	1,13	0,80	0,77	0,57
Ústav telesnej výchovy a športu	30	16	16	14	14	13	13	10	10	0,53	0,93	0,77	0,33
Prírodovedecká fakulta	10	21	21	20	20	10	10	9	9	2,10	0,50	0,90	0,90
Právnická fakulta	50	164	164	108	108	60	60	47	47	3,28	0,56	0,78	0,94
Fakulta verejnej správy	40	34	34	31	31	31	31	24	24	0,85	1,00	0,77	0,60
Filozofická fakulta	200	149	145	133	131	131	129	98	98	0,73	0,98	0,75	0,49
Trnavská univerzita v Trnave	730	939	907	770	747	632	617	470	469	1,24	0,82	0,74	0,64
Filozofická fakulta	100	245	241	193	191	104	104	74	74	2,41	0,54	0,71	0,74
Pedagogická fakulta	200	304	292	257	250	212	208	144	144	1,46	0,82	0,68	0,72
Fakulta zdravotníctva a sociálnej práce	190	103	102	103	102	103	102	78	78	0,54	1,00	0,76	0,41
Teologická fakulta, Bratislava	40	8	8	5	5	5	5	4	4	0,20	1,00	0,80	0,10
Právnická fakulta	200	279	279	212	212	208	208	170	170	1,40	0,98	0,82	0,85
Univerzita Mateja Bela v Banskej Bystrici	1 210	1 066	1 018	923	885	916	884	612	612	0,84	0,99	0,67	0,51
Pedagogická fakulta	265	264	251	236	224	217	205	148	148	0,95	0,92	0,68	0,56
Ekonomická fakulta	150	168	168	134	134	165	165	101	101	1,12	1,23	0,61	0,67
Fakulta humanitných vied	385	321	313	297	289	279	273	188	188	0,81	0,94	0,67	0,49

	plán	príhlášky	príhlásení	účasť	zúčastnení	príjatie	príjati	zápis	zapísaní	príhlásení / plán	príjatie / účasť	zápis / príjatie	zápis / plán
Fakulta politických vied a medzinárodných vzťahov	30	14	14	11	11	11	11	8	8	0,47	1,00	0,73	0,27
Fakulta prírodných vied	230	102	100	90	89	89	88	47	47	0,43	0,99	0,53	0,20
Právnická fakulta	150	197	197	155	155	155	155	120	120	1,31	1,00	0,77	0,80
Univerzita Konštantína Filozofa v Nitre	1 185	952	875	917	846	832	775	507	507	0,74	0,91	0,61	0,43
Pedagogická fakulta	190	146	145	124	123	124	123	84	84	0,76	1,00	0,68	0,44
Fakulta prírodných vied	90	122	119	122	119	97	96	64	64	1,32	0,80	0,66	0,71
Filozofická fakulta	675	492	455	479	444	472	437	271	271	0,67	0,99	0,57	0,40
Fakulta sociálnych vied a zdravotníctva	220	181	181	181	181	128	128	81	81	0,82	0,71	0,63	0,37
Fakulta sociálnych vied a zdravotníctva, Nitra		142	142	142	142	94	94	54	54		0,66	0,57	
Detašované pracovisko, Spišská Nová Ves		39	39	39	39	34	34	27	27		0,87	0,79	
Fakulta stredo európskych štúdií	10	11	11	11	11	11	11	7	7	1,10	1,00	0,64	0,70
Prešovská univerzita v Prešove	960	814	770	716	684	774	746	546	546	0,80	1,08	0,71	0,57
Pravoslávna bohoslovecká fakulta	80	29	29	26	26	24	24	22	22	0,36	0,92	0,92	0,28
Filozofická fakulta	160	92	90	78	76	93	92	56	56	0,56	1,19	0,60	0,35
Pedagogická fakulta	110	223	213	162	154	163	155	130	130	1,94	1,01	0,80	1,18
Gréckokatolícka teologická fakulta	65	57	56	57	56	57	56	40	40	0,86	1,00	0,70	0,62
Fakulta humanitných a prírodných vied	150	124	122	120	118	117	115	76	76	0,81	0,98	0,65	0,51
Fakulta zdravotníckych odborov	60	31	31	31	31	32	32	30	30	0,52	1,03	0,94	0,50
Fakulta manažmentu	270	227	227	221	221	272	272	177	177	0,84	1,23	0,65	0,66
Fakulta športu	65	31	31	21	21	16	16	15	15	0,48	0,76	0,94	0,23
Trenčianska univerzita Alexandra Dubčeka v Trenčíne	870	280	269	265	254	328	317	176	176	0,31	1,24	0,54	0,20
Pracovisko celouniverzitných programov, Trenčín	40	31	31	31	31	31	31	20	20	0,78	1,00	0,65	0,50
Fakulta priemyselných technológií, Púchov	110	35	35	35	35	34	34	13	13	0,32	0,97	0,38	0,12
Fakulta sociálno-ekonomických vzťahov	300	125	125	113	113	177	177	84	84	0,42	1,57	0,47	0,28
Fakulta špeciálnej techniky	280	58	50	58	50	58	50	34	34	0,18	1,00	0,59	0,12
Fakulta zdravotníctva	140	31	31	28	28	28	28	25	25	0,22	1,00	0,89	0,18
Univerzita sv. Cyrila a Metoda v Trnave	595	711	627	645	567	566	537	406	405	1,05	0,88	0,72	0,68
Fakulta masmediálnej komunikácie	180	278	273	235	230	204	202	163	163	1,52	0,87	0,80	0,91
Fakulta prírodných vied	50	63	63	63	63	63	63	49	49	1,26	1,00	0,78	0,98
Filozofická fakulta	195	87	86	82	81	80	79	50	50	0,44	0,98	0,63	0,26
Fakulta sociálnych vied	170	283	234	265	217	219	215	144	144	1,38	0,83	0,66	0,85
Katolícka univerzita v Ružomberku	790	910	892	820	805	534	527	396	396	1,13	0,65	0,74	0,50
Pedagogická fakulta	620	816	798	758	743	479	472	356	356	1,29	0,63	0,74	0,57
Pedagogická fakulta, Ružomberok		261	259	251	249	182	181	140	140		0,73	0,77	
Inštitút manažmentu a cestovného ruchu, Poprad		66	66	64	64	49	49	38	38		0,77	0,78	
Inštitút Andreja Radlinského, Dolný Kubín		105	105	59	59	39	39	26	26		0,66	0,67	
Inštitút Juraja Páleša, Levoča		276	268	276	268	175	174	125	125		0,63	0,71	
Inštitút Viktora Trstenského, Stará Ľubovňa		108	108	108	108	34	34	27	27		0,31	0,79	
Teologická fakulta, Košice	95	56	56	44	44	42	42	34	34	0,59	0,95	0,81	0,36
Fakulta zdravotníctva	75	38	38	18	18	13	13	6	6	0,51	0,72	0,46	0,08

	plán	príhlášky	príhlásení	účasť	zúčastnení	príjatie	príjati	zápis	zapísaní	príhlásení / plán	príjatie / účasť	zápis / príjatie	zápis / plán
Univerzita J. Selyeho v Komárne	215	143	142	109	109	109	109	83	83	0,66	1,00	0,76	0,39
Ekonomická fakulta	120	54	54	50	50	50	50	36	36	0,45	1,00	0,72	0,30
Pedagogická fakulta	95	89	88	59	59	59	59	47	47	0,93	1,00	0,80	0,49
súkromné vysoké školy	3 950	5 460	5 268	5 266	5 115	5 116	4 980	3 819	3 782	1,33	0,97	0,75	0,97
Vysoká škola manažmentu v Trenčíne	60	92	92	91	91	89	89	60	60	1,53	0,98	0,67	1,00
Pracovisko celoškolských programov, Trenčín		18	18	18	18	18	18	10	10		1,00	0,56	
Detašované pracovisko, Bratislava		74	74	73	73	71	71	50	50		0,97	0,70	
VŠ zdravotníctva a sociálnej práce sv. Alžbety v Bratislave	1 000	2 085	2 073	2 054	2 044	2 005	1 998	1 627	1 626	2,07	0,98	0,81	1,63
Pracovisko celoškolských programov, Bratislava		665	663	654	652	638	637	546	546		0,98	0,86	
Detašované pracovisko bl. Z. G. Mallu, Košice		127	127	127	127	124	124	107	107		0,98	0,86	
Detašované pracovisko Sv. Cyrila a Metoda, Partizánske		116	116	116	116	111	111	83	83		0,96	0,75	
Detašované pracovisko, Skalica		70	70	70	70	68	68	59	59		0,97	0,87	
Detašované pracovisko Sv. Barbory, Rožňava		45	45	45	45	43	43	33	33		0,96	0,77	
Detašované pracovisko Saleziánom Sv. Don Bosca, Žilina		53	53	49	49	49	49	41	41		1,00	0,84	
Detašované pracovisko, Dunajská Streda		113	113	113	113	108	108	62	62		0,96	0,57	
Inštitút sociálnych vied a zdravotníctva bl. Petra Pavla Gojdiča, Prešov		191	189	177	175	173	171	125	124		0,98	0,72	
Inštitút zdravotníctva a sociálnej práce Sv. Ladislava, Nové Zámky		138	138	137	137	137	137	119	119		1,00	0,87	
Inštitút misijnej práce a tropického zdravotníctva Jána Pavla II., Bratislava		31	31	30	30	29	29	23	23		0,97	0,79	
Ústav Kráľovnej pokoja z Medžugorja, Bardejov		30	30	30	30	29	29	23	23		0,97	0,79	
Ústav Tomislava Kolakoviča, Trstená		41	41	41	41	39	39	34	34		0,95	0,87	
Ústav Sv. Pátra Pia, Piešťany		117	117	117	117	115	115	92	92		0,98	0,80	
Ústav rómskych európskych štúdií Sv. Sára de Marseille, Banská Bystrica		85	85	85	85	82	82	69	69		0,96	0,84	
Ústav bl. Dominika Trčku, Michalovce		140	140	140	140	138	138	111	111		0,99	0,80	
Ústav Božieho milosrdenstva, Žilina		107	107	107	107	107	107	89	89		1,00	0,83	
Detašované pracovisko Husův institut teologických štúdií, Praha, Česko		1	1	1	1	1	1	1	1		1,00	1,00	
Ústav ošetrovateľstva, Příbram, Česko		15	15	15	15	14	14	10	10		0,93	0,71	
VŠ ekonómie a manažmentu verejnej správy v Bratislave	750	1 080	1 080	1 072	1 072	1 053	1 053	734	734	1,44	0,98	0,70	0,98
Paneurópska vysoká škola	565	422	408	353	349	347	344	245	245	0,72	0,98	0,71	0,43
Fakulta práva	350	210	206	162	162	162	162	114	114	0,59	1,00	0,70	0,33
Fakulta práva, Bratislava		112	111	90	90	90	90	65	65		1,00	0,72	
Detašované pracovisko, Žilina		78	78	61	61	61	61	41	41		1,00	0,67	
Detašované pracovisko, Brno, Česko		3	3	2	2	2	2	2	2		1,00	1,00	
Detašované pracovisko, Ostrava, Česko		2	2	1	1	1	1	1	1		1,00	1,00	
Detašované pracovisko, Praha, Česko		15	15	8	8	8	8	5	5		1,00	0,63	
Fakulta ekonómie a podnikania	80	86	86	84	84	79	79	54	54	1,08	0,94	0,68	0,68
Fakulta ekonómie a podnikania, Bratislava		37	37	35	35	33	33	18	18		0,94	0,55	
Detašované pracovisko, Žilina		49	49	49	49	46	46	36	36		0,94	0,78	
Fakulta masmédií	60	36	36	27	27	27	27	16	16	0,60	1,00	0,59	0,27
Fakulta informatiky	25	34	34	34	34	34	34	28	28	1,36	1,00	0,82	1,12
Fakulta psychológie	50	56	56	46	46	45	45	33	33	1,12	0,98	0,73	0,66

	plán	príhlášky	príhlásení	účasť	zúčastnení	príjatie	príjati	zápis	zapísaní	príhlásení / plán	príjatie / účasť	zápis / príjatie	zápis / plán
Vysoká škola v Sládkovičove	600	464	457	382	377	382	377	285	285	0,76	1,00	0,75	0,48
Fakulta práva Janka Jesenského	200	275	275	221	221	221	221	156	156	1,38	1,00	0,71	0,78
Fakulta sociálnych štúdií	200	52	52	34	34	34	34	29	29	0,26	1,00	0,85	0,15
Fakulta verejnej politiky a verejnej správy	200	137	137	127	127	127	127	100	100	0,69	1,00	0,79	0,50
VŠ medzinárodného podnikania ISM Slovakia v Prešove	280	103	101	103	101	99	99	71	71	0,36	0,96	0,72	0,25
Stredoeurópska vysoká škola v Skalici	400	141	141	141	141	140	140	44	44	0,35	0,99	0,31	0,11
Dubnický technologický inštitút v Dubnici nad Váhom		787	746	787	746	787	746	542	519		1,00	0,69	
Vysoká škola bezpečnostného manažérstva v Košiciach	200	238	238	238	238	169	169	169	169	1,19	0,71	1,00	0,85
Hudobná a umelecká akadémia Jána Albrechta v Banskej Štiavnici	5	4	4	4	4	4	4	4	4	0,80	1,00	1,00	0,80
Akadémia médií v Bratislave	90	15	15	12	12	12	12	9	9	0,17	1,00	0,75	0,10
Vysoká škola Goethe Uni Bratislava		29	29	29	29	29	29	29	29		1,00	1,00	
Fakulta medzinárodných a kultúrnych štúdií		20	20	20	20	20	20	20	20		1,00	1,00	
Fakulta cestovného ruchu, Piešťany		9	9	9	9	9	9	9	9		1,00	1,00	
štátne vysoké školy	345	158	157	124	123	100	99	91	91	0,46	0,81	0,91	0,26
Akadémia Policajného zboru v Bratislave	30	65	65	53	53	29	29	27	27	2,17	0,55	0,93	0,90
Slovenská zdravotnícka univerzita v Bratislave	315	93	92	71	70	71	70	64	64	0,29	1,00	0,90	0,20
Fakulta ošetrovateľstva a zdravotníckych odborných štúdií	160	55	55	44	44	44	44	39	39	0,34	1,00	0,89	0,24
Fakulta verejného zdravotníctva	35	10	10	8	8	8	8	7	7	0,29	1,00	0,88	0,20
Fakulta zdravotníctva, Banská Bystrica	120	28	28	19	19	19	19	18	18	0,23	1,00	0,95	0,15

PRIJÍMACIE KONANIE NA EXTERNÚ FORMU VYSOKOŠKOLSKÉHO ŠTÚDIA V ROKOCH 2003 - 2012



PRIJÍMACIE KONANIE V ČÍSLACH NA VYSOKÉ ŠKOLY, ICH FAKULTY A PRACOVISKÁ NA DENNÚ A EXTERNÚ FORMU ŠTÚDIA

	plán	príhlášky	príhlásení	účast'	zúčastnení	prijatie	prijatí	zápis	zapísaní	príhlásení / plán	prijaté / účast'	zápis / prijaté	zápis / plán
VYSOKÉ ŠKOLY V SR	61 009	117 806	60 043	105 167	56 956	69 775	50 203	44 994	44 458	0,98	0,66	0,64	0,74
verejné vysoké školy	53 004	106 291	53 575	94 611	50 476	61 262	43 389	38 751	38 385	1,01	0,65	0,63	0,73
Univerzita Komenského v Bratislave	8 338	23 499	14 098	21 013	12 971	9 067	7 751	5 502	5 467	1,69	0,43	0,61	0,66
Lekárska fakulta	445	2 535	2 124	2 157	1 865	412	404	244	241	4,77	0,19	0,59	0,55
Právnická fakulta	650	1 275	1 223	1 140	1 099	567	548	434	434	1,88	0,50	0,77	0,67
Filozofická fakulta	1 224	4 613	3 161	4 025	2 715	1 324	1 324	911	911	2,58	0,33	0,69	0,74
Prírodovedecká fakulta	1 200	2 264	1 799	1 978	1 558	1 978	1 558	989	989	1,50	1,00	0,50	0,82
Pedagogická fakulta	1 366	2 862	1 850	2 498	1 668	1 263	1 215	673	672	1,35	0,51	0,53	0,49
Farmaceutická fakulta	340	1 065	1 043	963	949	324	321	260	260	3,07	0,34	0,80	0,76
Fakulta telesnej výchovy a športu	355	1 093	667	1 020	615	331	330	283	283	1,88	0,32	0,85	0,80
Jesseniova lekárska fakulta, Martin	286	2 015	1 853	1 857	1 739	373	364	272	272	6,48	0,20	0,73	0,95
Fakulta matematiky, fyziky a informatiky	877	1 772	885	1 664	849	792	792	425	425	1,01	0,48	0,54	0,48
Evanjelická bohoslovecká fakulta	120	51	46	51	46	45	45	36	36	0,38	0,88	0,80	0,30
Rímskokatolícka cyrilometodská bohoslovecká fakulta	235	101	94	83	83	70	70	62	62	0,40	0,84	0,89	0,26
Fakulta managementu	810	2 324	1 684	2 048	1 492	1 166	1 092	740	740	2,08	0,57	0,63	0,91
Fakulta sociálnych a ekonomických vied	430	1 529	1 461	1 529	1 461	422	411	173	172	3,40	0,28	0,41	0,40
Slovenská technická univerzita v Bratislave	6 295	10 012	8 346	8 696	7 433	7 999	7 019	5 106	5 101	1,33	0,92	0,64	0,81
Ústav manažmentu, Bratislava	50	83	83	73	73	73	73	51	51	1,66	1,00	0,70	1,02
Fakulta chemickej a potravinárskej technológie	800	1 683	1 558	1 520	1 449	1 520	1 449	873	873	1,95	1,00	0,57	1,09
Strojnícka fakulta	1 300	988	988	894	894	893	893	616	616	0,76	1,00	0,69	0,47
Fakulta elektrotechniky a informatiky	1 100	1 756	1 711	1 558	1 518	1 558	1 518	937	937	1,56	1,00	0,60	0,85
Stavebná fakulta	1 200	1 582	1 582	1 359	1 359	1 303	1 303	860	860	1,32	0,96	0,66	0,72
Fakulta architektúry	250	836	756	795	723	246	236	205	205	3,02	0,31	0,83	0,82
Materiálovotechnologická fakulta, Trnava	875	1 855	1 565	1 665	1 423	1 588	1 375	1 078	1 077	1,79	0,95	0,68	1,23
Materiálovotechnologická fakulta, Trnava		1 682	1 415	1 501	1 281	1 428	1 236	974	973		0,95	0,68	
Detašované pracovisko, Dubnica nad Váhom		88	81	82	75	78	71	51	51		0,95	0,65	
Detašované pracovisko, Komárno		85	78	82	75	82	75	53	53		1,00	0,65	
Fakulta informatiky a informačných technológií	720	1 229	1 229	832	832	818	818	486	486	1,71	0,98	0,59	0,68
Ekonomická univerzita v Bratislave	2 138	6 222	4 615	5 412	3 983	2 419	2 349	2 064	2 062	2,16	0,45	0,85	0,97
Obchodná fakulta	430	1 343	1 343	1 173	1 173	470	470	416	416	3,12	0,40	0,89	0,97
Obchodná fakulta, Bratislava		1 249	1 249	1 096	1 096	388	388	346	346		0,35	0,89	
Detašované pracovisko, Nové Zámky		75	75	66	66	65	65	59	59		0,98	0,91	
Detašované pracovisko, Topoľčany		19	19	11	11	17	17	11	11		1,55	0,65	
Fakulta podnikového manažmentu	468	1 521	1 521	1 314	1 314	500	500	412	412	3,25	0,38	0,82	0,88
Národohospodárska fakulta	435	1 384	1 384	1 202	1 202	457	457	359	359	3,18	0,38	0,79	0,83
Národohospodárska fakulta, Bratislava		1 362	1 362	1 193	1 193	457	457	359	359		0,38	0,79	
Detašované pracovisko, Šurany		22	22	9	9	0	0	0	0		0,00		

	plán	príhlášky	príhlásení	účasť	zúčastnení	prijaté	prijatí	zápis	zapísaní	príhlásení / plán	prijaté / účasť	zápis / prijaté	zápis / plán
Fakulta hospodárskej informatiky	375	916	916	798	798	378	378	347	347	2,44	0,47	0,92	0,93
Fakulta hospodárskej informatiky, Bratislava		838	838	740	740	369	369	347	347		0,50	0,94	
Detašované pracovisko, Púchov		37	37	30	30	3	3	0	0		0,10	0,00	
Detašované pracovisko, Senica		22	22	17	17	6	6	0	0		0,35	0,00	
Detašované pracovisko, Žarnovica		19	19	11	11	0	0	0	0		0,00		
Podnikovohospodárska fakulta, Košice	250	550	550	476	476	280	280	268	268	2,20	0,59	0,96	1,07
Podnikovohospodárska fakulta, Košice		421	421	361	361	205	205	197	197		0,57	0,96	
Pedagogické pracovisko, Michalovec		129	129	115	115	75	75	71	71		0,65	0,95	
Fakulta medzinárodných vzťahov	110	317	317	282	282	184	184	169	169	2,88	0,65	0,92	1,54
Fakulta aplikovaných jazykov	70	191	191	167	167	150	150	93	93	2,73	0,90	0,62	1,33
Slovenská poľnohospodárska univerzita v Nitre	2 650	4 302	3 920	3 692	3 383	3 109	2 903	2 325	2 317	1,48	0,84	0,75	0,88
Fakulta agrobiológie a potravinových zdrojov	640	758	752	659	659	659	659	495	495	1,18	1,00	0,75	0,77
Fakulta ekonomiky a manažmentu	550	1 530	1 530	1 280	1 280	756	756	568	568	2,78	0,59	0,75	1,03
Technická fakulta	480	728	727	677	677	659	659	534	534	1,51	0,97	0,81	1,11
Fakulta záhradníctva a krajinného inžinierstva	440	455	452	381	381	381	381	286	286	1,03	1,00	0,75	0,65
Fakulta biotechnológie a potravinárstva	300	420	420	349	349	338	338	246	246	1,40	0,97	0,73	0,82
Fakulta európskych štúdií a regionálneho rozvoja	240	411	411	346	346	316	316	196	196	1,71	0,91	0,62	0,82
Technická univerzita vo Zvolene	1 615	2 306	1 974	2 261	1 937	1 871	1 646	1 129	1 125	1,22	0,83	0,60	0,70
Pracovisko celouniverzitných programov, Zvolen	90	158	155	158	155	143	142	91	91	1,72	0,91	0,64	1,01
Lesnícka fakulta	360	296	276	274	257	274	257	200	200	0,77	1,00	0,73	0,56
Drevárska fakulta	605	1 237	1 108	1 227	1 099	880	815	539	536	1,83	0,72	0,61	0,89
Drevárska fakulta, Zvolen		1 235	1 106	1 225	1 097	878	813	537	534		0,72	0,61	
Detašované pracovisko, Volyně, Česko		2	2	2	2	2	2	2	2		1,00	1,00	
Fakulta ekológie a environmentalistiky	230	371	345	371	345	343	317	174	174	1,50	0,92	0,51	0,76
Fakulta environmentálnej a výrobnjej techniky	330	244	220	231	207	231	207	125	125	0,67	1,00	0,54	0,38
Vysoká škola výtvarných umení v Bratislave	107	475	475	398	398	104	104	98	98	4,44	0,26	0,94	0,92
Vysoká škola múzických umení v Bratislave	240	941	849	865	788	223	223	207	207	3,54	0,26	0,93	0,86
Divadelná fakulta	70	450	407	414	376	63	63	59	59	5,81	0,15	0,94	0,84
Hudobná a tanečná fakulta	97	206	186	187	172	94	94	86	86	1,92	0,50	0,91	0,89
Filmová a televízna fakulta	73	285	275	264	256	66	66	62	62	3,77	0,25	0,94	0,85
Univerzita veterinárskeho lekárstva a farmácie v Košiciach	520	1 349	1 147	1 203	1 025	757	671	494	494	2,21	0,63	0,65	0,95
Technická univerzita v Košiciach	4 992	5 331	4 185	4 831	3 852	4 055	3 356	2 605	2 602	0,84	0,84	0,64	0,52
Fakulta baníctva, ekológie, riadenia a geotechnológií	890	716	624	651	573	643	566	412	412	0,70	0,99	0,64	0,46
Hutnícka fakulta	440	222	217	217	212	214	212	154	154	0,49	0,99	0,72	0,35
Strojnícka fakulta	1 000	714	703	669	660	659	658	441	441	0,70	0,99	0,67	0,44
Fakulta elektrotechniky a informatiky	844	1 354	1 078	1 176	927	1 023	833	566	566	1,28	0,87	0,55	0,67
Letecká fakulta	430	274	270	268	265	268	265	195	194	0,63	1,00	0,73	0,45
Stavebná fakulta	470	428	424	399	396	398	395	253	253	0,90	1,00	0,64	0,54
Ekonomická fakulta	200	847	847	740	740	352	352	230	230	4,24	0,48	0,65	1,15
Fakulta výrobných technológií, Prešov	670	454	452	425	424	422	421	298	298	0,67	0,99	0,71	0,44
Fakulta umení	48	322	296	286	267	76	74	56	56	6,17	0,27	0,74	1,17

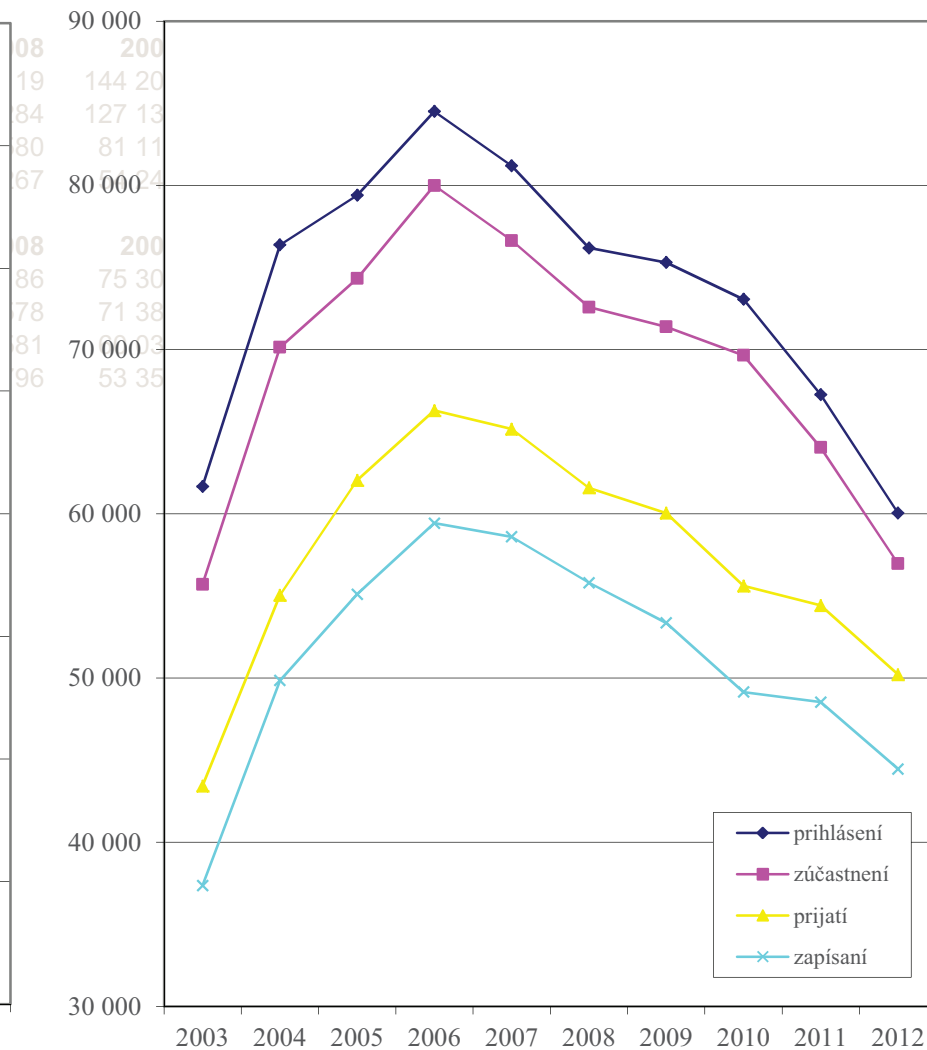
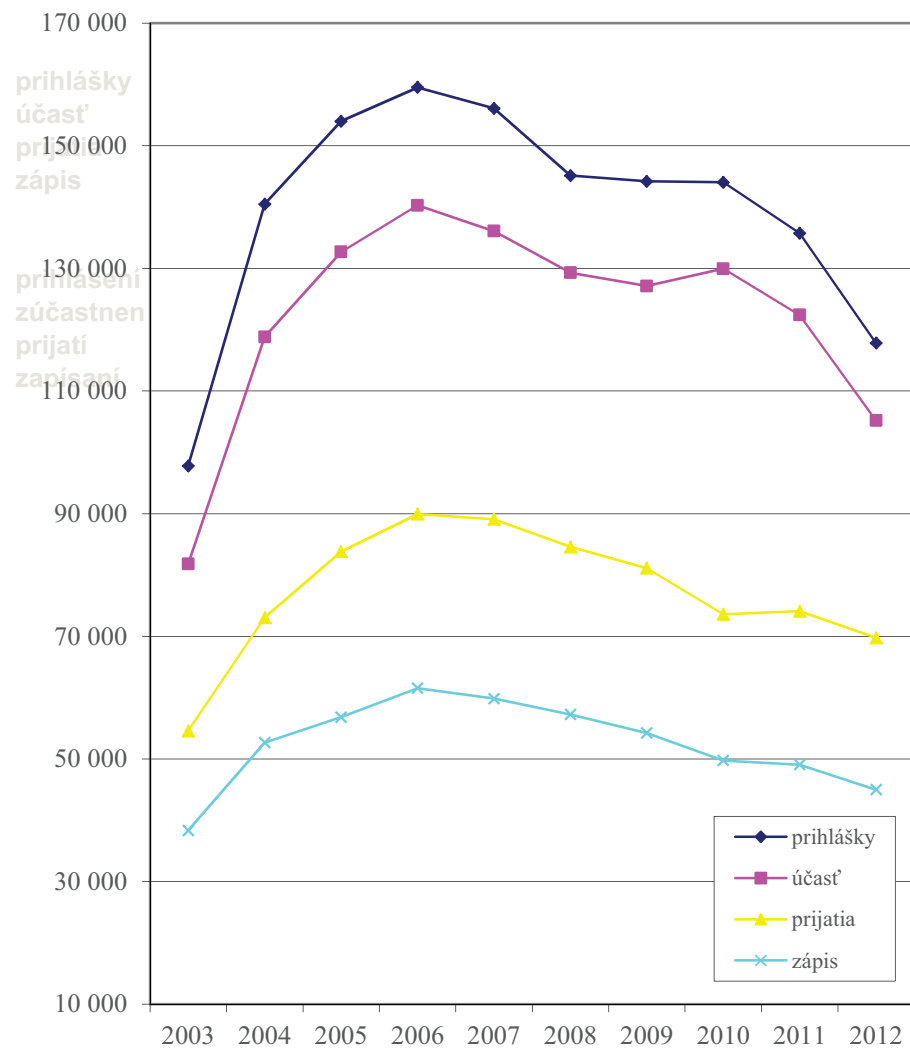
	plán	príhlášky	príhlásení	účasť	zúčastnení	prijaté	prijatí	zápis	zapísaní	príhlásení / plán	prijaté / účasť	zápis / prijaté	zápis / plán
Žilinská univerzita v Žiline	3 319	6 812	5 536	5 828	4 801	4 542	4 001	3 050	3 006	1,67	0,78	0,67	0,92
Výskumný ústav vysokohorskej biológie v Tatranskej Javorine	15	43	43	33	33	20	20	16	16	2,87	0,61	0,80	1,07
Fakulta špeciálneho inžinierstva	275	539	526	454	445	362	355	287	287	1,91	0,80	0,79	1,04
Stavebná fakulta	380	840	840	687	687	637	637	347	347	2,21	0,93	0,54	0,91
Strojnícka fakulta	600	760	760	725	725	724	724	497	497	1,27	1,00	0,69	0,83
Elektrotechnická fakulta	440	947	830	870	765	865	761	520	518	1,89	0,99	0,60	1,18
Elektrotechnická fakulta, Žilina		871	773	798	711	793	707	466	464		0,99	0,59	
Detašované pracovisko, Liptovský Mikuláš		76	76	72	72	72	72	54	54		1,00	0,75	
Fakulta prevádzky a ekonomiky dopravy a spojov	710	1 883	1 581	1 565	1 295	942	834	666	645	2,23	0,60	0,71	0,94
Fakulta riadenia a informatiky	440	848	848	687	687	617	617	446	446	1,93	0,90	0,72	1,01
Fakulta riadenia a informatiky, Žilina		787	787	645	645	585	585	416	416		0,91	0,71	
Detašované pracovisko, Prievidza		61	61	42	42	32	32	30	30		0,76	0,94	
Fakulta humanitných vied	459	952	867	807	736	375	359	271	270	1,89	0,46	0,72	0,59
Fakulta humanitných vied, Žilina		911	843	772	715	340	330	250	250		0,44	0,74	
Detašované pracovisko, Martin		41	40	35	35	35	35	21	21		1,00	0,60	
Univerzita Pavla Jozefa Šafárika v Košiciach	2 640	6 788	4 772	6 058	4 274	2 930	2 520	1 732	1 729	1,81	0,48	0,59	0,66
Ústav telesnej výchovy a športu	100	163	158	138	133	100	100	87	87	1,58	0,72	0,87	0,87
Lekárska fakulta	280	1 748	1 385	1 496	1 195	399	341	274	274	4,95	0,27	0,69	0,98
Prírodovedecká fakulta	590	1 848	1 206	1 711	1 108	772	772	329	329	2,04	0,45	0,43	0,56
Právnická fakulta	250	699	630	596	569	287	281	237	237	2,52	0,48	0,83	0,95
Fakulta verejnej správy	240	428	428	385	385	299	299	194	194	1,78	0,78	0,65	0,81
Filozofická fakulta	1 180	1 902	1 643	1 732	1 494	1 073	950	611	611	1,39	0,62	0,57	0,52
Trnavská univerzita v Trnave	1 882	4 562	4 021	3 844	3 402	2 821	2 593	1 655	1 652	2,14	0,73	0,59	0,88
Filozofická fakulta	400	1 093	1 021	929	865	589	561	292	292	2,55	0,63	0,50	0,73
Pedagogická fakulta	462	1 627	1 481	1 378	1 265	1 004	950	546	545	3,21	0,73	0,54	1,18
Fakulta zdravotníctva a sociálnej práce	570	784	749	730	699	700	670	436	436	1,31	0,96	0,62	0,76
Teologická fakulta, Bratislava	100	33	33	26	26	26	26	23	23	0,33	1,00	0,88	0,23
Právnická fakulta	350	1 025	990	781	758	502	491	358	358	2,83	0,64	0,71	1,02
Univerzita Mateja Bela v Banskej Bystrici	3 718	6 665	5 772	5 833	5 146	4 020	3 711	2 585	2 579	1,55	0,69	0,64	0,70
Pedagogická fakulta	750	1 356	1 217	1 155	1 057	786	743	547	547	1,62	0,68	0,70	0,73
Ekonomická fakulta	620	1 599	1 599	1 359	1 359	881	881	547	547	2,58	0,65	0,62	0,88
Fakulta humanitných vied	1 038	1 756	1 565	1 593	1 432	1 181	1 093	742	740	1,51	0,74	0,63	0,71
Fakulta politických vied a medzinárodných vzťahov	180	491	455	455	423	214	202	159	159	2,53	0,47	0,74	0,88
Fakulta prírodných vied	850	697	645	593	560	588	557	347	347	0,76	0,99	0,59	0,41
Právnická fakulta	280	766	734	678	655	370	363	243	243	2,62	0,55	0,66	0,87
Univerzita Konštantína Filozofa v Nitre	3 490	7 637	5 949	6 992	5 557	4 302	3 735	2 311	2 305	1,70	0,62	0,54	0,66
Pedagogická fakulta	720	1 270	1 144	968	885	763	726	524	523	1,59	0,79	0,69	0,73
Fakulta prírodných vied	590	1 173	1 066	1 121	1 028	829	775	375	375	1,81	0,74	0,45	0,64
Filozofická fakulta	1 500	3 312	2 755	3 030	2 540	1 873	1 655	935	935	1,84	0,62	0,50	0,62

	plán	príhlášky	príhlásení	účast'	zúčastnení	prijaté	prijatí	zápis	zapísaní	príhlásení / plán	prijaté / účast'	zápis / prijaté	zápis / plán
Fakulta sociálnych vied a zdravotníctva	460	1 615	1 435	1 615	1 435	584	563	332	332	3,12	0,36	0,57	0,72
Fakulta sociálnych vied a zdravotníctva, Nitra		1 517	1 339	1 517	1 339	499	479	277	277		0,33	0,56	
Detašované pracovisko, Spišská Nová Ves		98	98	98	98	85	85	55	55		0,87	0,65	
Fakulta stredoeurópskych štúdií	220	267	232	258	228	253	224	145	145	1,05	0,98	0,57	0,66
Prešovská univerzita v Prešove	3 215	7 479	6 045	6 780	5 546	5 320	4 546	3 023	3 017	1,88	0,78	0,57	0,94
Pracovisko celouniverzitných programov, Prešov	30	33	33	30	30	30	30	14	14	1,10	1,00	0,47	0,47
Pravoslávna bohoslovecká fakulta	140	99	99	88	88	86	86	62	62	0,71	0,98	0,72	0,44
Filozofická fakulta	840	2 141	1 840	1 985	1 702	1 602	1 387	772	772	2,19	0,81	0,48	0,92
Pedagogická fakulta	260	803	746	649	600	472	431	350	350	2,87	0,73	0,74	1,35
Gréckokatolícka teologická fakulta	160	214	206	209	203	201	195	116	116	1,29	0,96	0,58	0,73
Fakulta humanitných a prírodných vied	720	1 116	1 071	1 055	1 012	895	867	444	444	1,49	0,85	0,50	0,62
Fakulta zdravotníckych odborov	270	819	733	693	621	312	295	260	259	2,71	0,45	0,83	0,96
Fakulta manažmentu	590	2 010	2 010	1 891	1 891	1 581	1 581	880	880	3,41	0,84	0,56	1,49
Fakulta športu	205	244	243	180	180	141	141	125	125	1,19	0,78	0,89	0,61
Akadémia umení v Banskej Bystrici	130	479	471	441	433	135	134	121	120	3,62	0,31	0,90	0,93
Fakulta múzických umení	48	64	63	58	57	48	47	44	43	1,31	0,83	0,92	0,92
Fakulta výtvarných umení	42	194	194	177	177	49	49	39	39	4,62	0,28	0,80	0,93
Fakulta dramatických umení	40	221	217	206	202	38	38	38	38	5,43	0,18	1,00	0,95
Trenčianska univerzita Alexandra Dubčeka v Trenčíne	2 370	1 565	1 467	1 415	1 327	1 367	1 284	729	728	0,62	0,97	0,53	0,31
Pracovisko celouniverzitných programov, Trenčín	180	139	139	139	139	139	139	89	89	0,77	1,00	0,64	0,49
Fakulta priemyselných technológií, Púchov	330	98	98	96	96	94	94	44	44	0,30	0,98	0,47	0,13
Fakulta sociálno-ekonomických vzťahov	700	747	747	657	657	657	657	321	321	1,07	1,00	0,49	0,46
Fakulta špeciálnej techniky	840	253	205	242	195	242	195	117	117	0,24	1,00	0,48	0,14
Fakulta zdravotníctva	320	328	317	281	274	235	231	158	157	0,99	0,84	0,67	0,49
Univerzita sv. Cyrila a Metoda v Trnave	1 910	5 401	3 655	5 010	3 342	3 119	2 676	1 895	1 883	1,91	0,62	0,61	0,99
Inštitút fyzioterapie, balneológie a liečebnej rehabilitácie, Piešťany	210	305	273	274	243	236	213	158	158	1,30	0,86	0,67	0,75
Fakulta masmediálnej komunikácie	380	1 642	1 546	1 392	1 303	804	792	568	568	4,07	0,58	0,71	1,49
Fakulta prírodných vied	320	376	305	376	305	371	303	175	175	0,95	0,99	0,47	0,55
Filozofická fakulta	570	1 219	971	1 163	921	773	688	435	435	1,70	0,66	0,56	0,76
Fakulta sociálnych vied	430	1 859	1 078	1 805	1 043	935	874	559	556	2,51	0,52	0,60	1,30
Katolícka univerzita v Ružomberku	2 555	3 666	3 360	3 343	3 100	2 410	2 294	1 631	1 630	1,32	0,72	0,68	0,64
Filozofická fakulta	395	587	559	524	501	402	383	229	229	1,42	0,77	0,57	0,58
Pedagogická fakulta	1 540	2 235	2 105	2 080	1 977	1 448	1 404	1 056	1 055	1,37	0,70	0,73	0,69
Pedagogická fakulta, Ružomberok		1 000	978	939	920	661	652	485	485		0,70	0,73	
Inštitút manažmentu a cestovného ruchu, Poprad		346	345	326	326	264	264	197	197		0,81	0,75	
Inštitút Andreja Radlinského, Dolný Kubín		155	145	81	80	60	60	40	40		0,74	0,67	
Inštitút Juraja Páleša, Levoča		605	567	605	567	411	400	294	294		0,68	0,72	
Inštitút Viktora Trstenského, Stará Ľubovňa		129	128	129	128	52	52	40	40		0,40	0,77	
Teologická fakulta, Košice	290	211	207	184	180	166	164	123	123	0,71	0,90	0,74	0,42
Fakulta zdravotníctva	330	633	580	555	513	394	378	223	223	1,76	0,71	0,57	0,68

	plán	príhlášky	príhlásení	účasť	zúčastnení	prijaté	prijatí	zápis	zapísaní	príhlásení / plán	prijaté / účasť	zápis / prijaté	zápis / plán
Univerzita J. Selyeho v Komárne	880	800	737	696	648	692	645	489	489	0,84	0,99	0,71	0,56
Ekonomická fakulta	420	343	329	297	286	293	282	215	215	0,78	0,99	0,73	0,51
Pedagogická fakulta	405	443	413	387	363	387	363	264	264	1,02	1,00	0,68	0,65
Fakulta reformovanej teológie	55	14	14	12	12	12	12	10	10	0,25	1,00	0,83	0,18
súkromné vysoké školy	7 230	8 842	8 241	8 301	7 874	7 920	7 546	5 750	5 702	1,14	0,95	0,73	0,80
Vysoká škola manažmentu v Trenčíne	240	306	306	292	292	289	289	230	230	1,28	0,99	0,80	0,96
Pracovisko celoškolských programov, Trenčín		82	82	82	82	82	82	67	67		1,00	0,82	
Detašované pracovisko, Bratislava		224	224	210	210	207	207	163	163		0,99	0,79	
VŠ zdravotníctva a sociálnej práce sv. Alžbety v Bratislave	1 500	2 976	2 928	2 867	2 834	2 794	2 765	2 178	2 177	1,95	0,97	0,78	1,45
Pracovisko celoškolských programov, Bratislava		1 120	1 094	1 047	1 032	1 010	996	812	812		0,96	0,80	
Detašované pracovisko bl. Z. G. Mallu, Košice		127	127	127	127	124	124	107	107		0,98	0,86	
Detašované pracovisko Sv. Cyrila a Metoda, Partizánske		116	116	116	116	111	111	83	83		0,96	0,75	
Detašované pracovisko, Skalica		98	98	97	97	95	95	82	82		0,98	0,86	
Detašované pracovisko Sv. Barbory, Rožňava		172	172	166	166	163	163	120	120		0,98	0,74	
Detašované pracovisko Saleziánum Sv. Don Bosca, Žilina		58	58	54	54	54	54	46	46		1,00	0,85	
Detašované pracovisko, Dunajská Streda		113	113	113	113	108	108	62	62		0,96	0,57	
Inštitút sociálnych vied a zdravotníctva bl. Petra Pavla Gojdiča, Prešov		245	243	231	229	227	225	131	130		0,98	0,58	
Inštitút zdravotníctva a sociálnej práce Sv. Ladislava, Nové Zámky		208	208	206	206	206	206	172	172		1,00	0,83	
Inštitút misijnej práce a tropického zdravotníctva Jána Pavla II., Bratislava		47	47	46	46	45	45	31	31		0,98	0,69	
Ústav Kráľovnej pokoja z Medžugorja, Bardejov		30	30	30	30	29	29	23	23		0,97	0,79	
Ústav Tomislava Kolakoviča, Trstená		44	44	42	42	40	40	35	35		0,95	0,88	
Ústav Sv. Pátra Pia, Piešťany		117	117	117	117	115	115	92	92		0,98	0,80	
Ústav rómskych európskych štúdií Sv. Sára de Marseille, Banská Bystrica		85	85	85	85	82	82	69	69		0,96	0,84	
Ústav bl. Dominika Trčku, Michalovce		273	273	267	267	263	263	213	213		0,99	0,81	
Ústav Božieho milosrdenstva, Žilina		107	107	107	107	107	107	89	89		1,00	0,83	
Detašované pracovisko Husův institut teologických štúdií, Praha, Česko		1	1	1	1	1	1	1	1		1,00	1,00	
Ústav ošetrovateľstva, Příbram, Česko		15	15	15	15	14	14	10	10		0,93	0,71	
VŠ ekonomie a manažmentu verejnej správy v Bratislave	900	1 502	1 502	1 494	1 494	1 442	1 442	982	982	1,67	0,97	0,68	1,09
Paneurópska vysoká škola	1 260	1 246	1 149	1 007	957	980	936	649	648	0,91	0,97	0,66	0,52
Fakulta práva	700	545	522	415	409	415	409	287	287	0,75	1,00	0,69	0,41
Fakulta práva, Bratislava		428	418	331	327	331	327	227	227		1,00	0,69	
Detašované pracovisko, Žilina		78	78	61	61	61	61	41	41		1,00	0,67	
Detašované pracovisko, Brno, Česko		6	6	3	3	3	3	3	3		1,00	1,00	
Detašované pracovisko, Ostrava, Česko		5	5	1	1	1	1	1	1		1,00	1,00	
Detašované pracovisko, Praha, Česko		28	28	19	19	19	19	15	15		1,00	0,79	
Fakulta ekonomie a podnikania	200	275	275	252	252	237	237	130	130	1,38	0,94	0,55	0,65
Fakulta ekonomie a podnikania, Bratislava		226	226	203	203	191	191	94	94		0,94	0,49	
Detašované pracovisko, Žilina		49	49	49	49	46	46	36	36		0,94	0,78	
Fakulta masmédií	185	206	199	156	153	148	147	101	101	1,08	0,95	0,68	0,55
Fakulta informatiky	75	68	68	62	62	62	62	48	48	0,91	1,00	0,77	0,64
Fakulta psychológie	100	152	151	122	121	118	117	83	83	1,51	0,97	0,70	0,83

	<i>plán</i>	<i>prihlášky</i>	<i>prihlásení</i>	<i>účasť</i>	<i>zúčastnení</i>	<i>prijaté</i>	<i>prijatí</i>	<i>zápis</i>	<i>zapísaní</i>	<i>prihlásení / plán</i>	<i>prijaté / účasť</i>	<i>zápis / prijaté</i>	<i>zápis / plán</i>
Vysoká škola v Sládkovičove	900	658	641	515	506	515	506	352	352	0,71	1,00	0,68	0,39
Fakulta práva Janka Jesenského	400	400	400	305	305	305	305	193	193	1,00	1,00	0,63	0,48
Fakulta sociálnych štúdií	250	81	80	52	52	52	52	41	41	0,32	1,00	0,79	0,16
Fakulta verejnej politiky a verejnej správy	250	177	177	158	158	158	158	118	118	0,71	1,00	0,75	0,47
Vysoká škola medzinárodného podnikania ISM Slovakia v Prešove	560	234	224	234	224	218	217	152	152	0,40	0,93	0,70	0,27
Stredoeurópska vysoká škola v Skalici	1 050	269	269	269	269	268	268	96	96	0,26	1,00	0,36	0,09
Dubnický technologický inštitút v Dubnici nad Váhom		858	795	858	795	858	795	578	549		1,00	0,67	
Bratislavská medzinárodná škola liberálnych štúdií v Bratislave	25	44	44	35	35	24	24	16	16	1,76	0,69	0,67	0,64
Vysoká škola bezpečnostného manažérstva v Košiciach	600	635	635	635	635	437	437	437	437	1,06	0,69	1,00	0,73
Hudobná a umelecká akadémia Jána Albrechta v Banskej Štiavnici	15	4	4	4	4	4	4	4	4	0,27	1,00	1,00	0,27
Akadémia médií v Bratislave	180	81	81	62	62	62	62	47	47	0,45	1,00	0,76	0,26
Vysoká škola Goethe Uni Bratislava	0	29	29	29	29	29	29	29	29		1,00	1,00	
Fakulta medzinárodných a kultúrnych štúdií		20	20	20	20	20	20	20	20		1,00	1,00	
Fakulta cestovného ruchu, Piešťany		9	9	9	9	9	9	9	9		1,00	1,00	
štátne vysoké školy	775	2 673	2 593	2 255	2 202	593	576	493	493	3,35	0,26	0,83	0,64
Akadémia Policajného zboru v Bratislave	140	1 548	1 548	1 318	1 318	157	157	132	132	11,06	0,12	0,84	0,94
Slovenská zdravotnícka univerzita v Bratislave	635	1 125	1 064	937	894	436	420	361	361	1,68	0,47	0,83	0,57
Fakulta ošetrovateľstva a zdravotníckych odborných štúdií	295	368	368	304	304	203	203	160	160	1,25	0,67	0,79	0,54
Fakulta verejného zdravotníctva	70	69	69	59	59	47	47	36	36	0,99	0,80	0,77	0,51
Lekárska fakulta	30	446	446	394	394	44	44	40	40	14,87	0,11	0,91	1,33
Fakulta zdravotníctva, Banská Bystrica	240	242	242	180	180	142	142	125	125	1,01	0,79	0,88	0,52

PRIJÍMACIE KONANIE NA DENNÚ A EXTERNÚ FORMU VYSOKOŠKOLSKÉHO ŠTÚDIA SPOLU V ROKOCH 2003 - 2012



PERCENTUÁLNY PODIEL VŠ SR NA CELKOVOM POČTE PODANÝCH PRIHLÁŠOK A NA CELKOVOM POČTE PRIJATÍ A ZÁPISOV

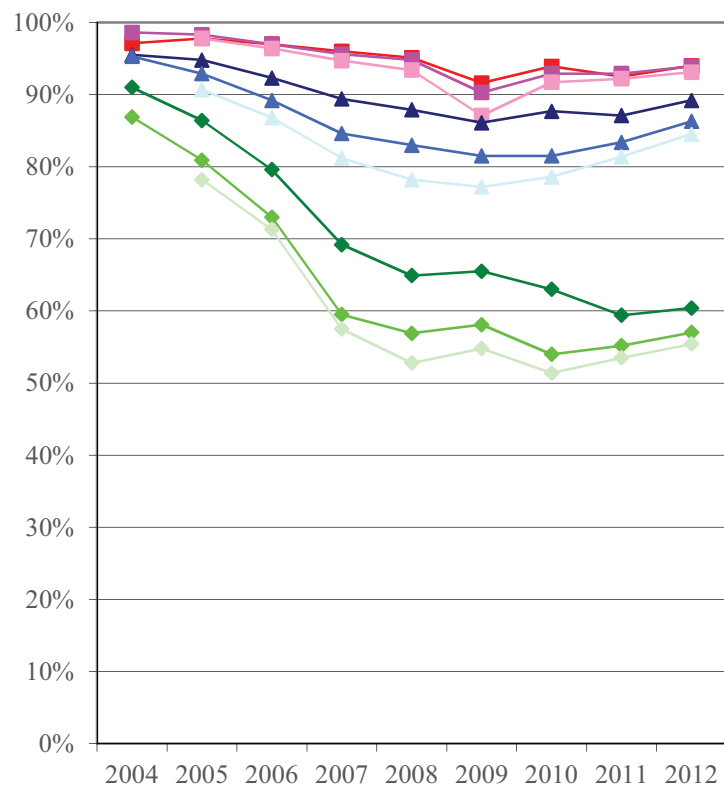
VYSOKÁ ŠKOLA	PRIHLÁŠKY			PRIJATIE			ZÁPIS		
	Forma štúdia		Spolu	Forma štúdia		Spolu	Forma štúdia		Spolu
	denná	externá		denná	externá		denná	externá	
Univerzita Komenského v Bratislave	22 912 22,0%	1 448 8,3%	24 360 20,1%	8 487 14,7%	1 242 8,3%	9 729 13,4%	5 255 14,4%	848 7,8%	6 103 12,9%
Slovenská technická univerzita v Bratislave	10 117 9,7%	0 0,0%	10 117 8,3%	8 077 14,0%	0 0,0%	8 077 11,1%	5 158 14,1%	0 0,0%	5 158 10,9%
Ekonomická univerzita v Bratislave	5 619 5,4%	654 3,7%	6 273 5,2%	2 054 3,6%	389 2,6%	2 443 3,4%	1 786 4,9%	299 2,8%	2 085 4,4%
Slovenská poľnohospodárska univerzita v Nitre	3 697 3,6%	648 3,7%	4 345 3,6%	2 600 4,5%	538 3,6%	3 138 4,3%	1 924 5,3%	424 3,9%	2 348 5,0%
Technická univerzita vo Zvolene	1 980 1,9%	368 2,1%	2 348 1,9%	1 553 2,7%	360 2,4%	1 913 2,6%	912 2,5%	255 2,4%	1 167 2,5%
Vysoká škola výtvarných umení v Bratislave	496 0,5%	0 0,0%	496 0,4%	110 0,2%	0 0,0%	110 0,2%	104 0,3%	0 0,0%	104 0,2%
Vysoká škola múzických umení v Bratislave	983 0,9%	0 0,0%	983 0,8%	244 0,4%	0 0,0%	244 0,3%	226 0,6%	0 0,0%	226 0,5%
Univerzita veterinárskeho lekárstva a farmácie v Košiciach	1 294 1,2%	67 0,4%	1 361 1,1%	705 1,2%	58 0,4%	763 1,0%	461 1,3%	34 0,3%	495 1,0%
Technická univerzita v Košiciach	4 860 4,7%	503 2,9%	5 363 4,4%	3 611 6,3%	473 3,2%	4 084 5,6%	2 279 6,2%	346 3,2%	2 625 5,5%
Žilinská univerzita v Žiline	6 258 6,0%	600 3,4%	6 858 5,6%	4 104 7,1%	470 3,1%	4 574 6,3%	2 712 7,4%	361 3,3%	3 073 6,5%
Univerzita Pavla Jozefa Šafárika v Košiciach	6 804 6,5%	386 2,2%	7 190 5,9%	3 012 5,2%	246 1,6%	3 258 4,5%	1 808 5,0%	189 1,7%	1 997 4,2%
Trnavská univerzita v Trnave	3 636 3,5%	950 5,4%	4 586 3,8%	2 198 3,8%	639 4,3%	2 837 3,9%	1 190 3,3%	475 4,4%	1 665 3,5%
Univerzita Mateja Bela v Banskej Bystrici	5 643 5,4%	1 075 6,2%	6 718 5,5%	3 128 5,4%	923 6,2%	4 051 5,6%	1 989 5,5%	617 5,7%	2 606 5,5%
Univerzita Konštantína Filozofa v Nitre	6 783 6,5%	955 5,5%	7 738 6,4%	3 537 6,1%	835 5,6%	4 372 6,0%	1 842 5,1%	509 4,7%	2 351 5,0%
Prešovská univerzita v Prešove	6 682 6,4%	840 4,8%	7 522 6,2%	4 557 7,9%	798 5,3%	5 355 7,4%	2 483 6,8%	567 5,2%	3 050 6,4%
Akadémia umení v Banskej Bystrici	486 0,5%	0 0,0%	486 0,4%	139 0,2%	0 0,0%	139 0,2%	125 0,3%	0 0,0%	125 0,3%
Trenčianska univerzita Alexandra Dubčeka v Trenčíne	1 290 1,2%	293 1,7%	1 583 1,3%	1 044 1,8%	341 2,3%	1 385 1,9%	557 1,5%	188 1,7%	745 1,6%
Univerzita sv. Cyrila a Metoda v Trnave	4 717 4,5%	712 4,1%	5 429 4,5%	2 565 4,4%	567 3,8%	3 132 4,3%	1 498 4,1%	407 3,8%	1 905 4,0%

Katolícka univerzita v Ružomberku	2 773 2,7%	914 5,2%	3 687 3,0%	1 889 3,3%	536 3,6%	2 425 3,3%	1 245 3,4%	398 3,7%	1 643 3,5%
Univerzita J. Selyeho v Komárne	670 0,6%	147 0,8%	817 0,7%	594 1,0%	113 0,8%	707 1,0%	416 1,1%	87 0,8%	503 1,1%
verejné VŠ spolu	97 700 94,0%	10 560 60,4%	108 260 89,2%	54 208 93,9%	8 528 57,0%	62 736 86,3%	33 970 93,1%	6 004 55,4%	39 974 84,5%
Vysoká škola manažmentu v Trenčíne	230 0,2%	95 0,5%	325 0,3%	216 0,4%	92 0,6%	308 0,4%	184 0,5%	63 0,6%	247 0,5%
VŠ zdravotníctva a sociálnej práce sv. Alžbety v Bratislave	903 0,9%	2 825 16,2%	3 728 3,1%	800 1,4%	2 739 18,3%	3 539 4,9%	559 1,5%	2 209 20,4%	2 768 5,9%
VŠ ekonómie a manažmentu verejnej správy v Bratislave	423 0,4%	1 084 6,2%	1 507 1,2%	390 0,7%	1 054 7,0%	1 444 2,0%	248 0,7%	734 6,8%	982 2,1%
Paneurópska vysoká škola	1 116 1,1%	657 3,8%	1 773 1,5%	810 1,4%	504 3,4%	1 314 1,8%	528 1,4%	367 3,4%	895 1,9%
Vysoká škola v Sládkovičove	196 0,2%	471 2,7%	667 0,5%	135 0,2%	388 2,6%	523 0,7%	69 0,2%	288 2,7%	357 0,8%
VŠ medzinárodného podnikania ISM Slovakia v Prešove	135 0,1%	120 0,7%	255 0,2%	121 0,2%	116 0,8%	237 0,3%	82 0,2%	88 0,8%	170 0,4%
Stredoeurópska vysoká škola v Skalici	129 0,1%	157 0,9%	286 0,2%	129 0,2%	156 1,0%	285 0,4%	52 0,1%	44 0,4%	96 0,2%
Dubnický technologický inštitút v Dubnici nad Váhom	73 0,1%	1 031 5,9%	1 104 0,9%	73 0,1%	1 031 6,9%	1 104 1,5%	38 0,1%	713 6,6%	751 1,6%
Bratislavská medzinárodná škola liberálnych štúdií v Bratislave	45 0,0%	0 0,0%	45 0,0%	24 0,0%	0 0,0%	24 0,0%	16 0,0%	0 0,0%	16 0,0%
Vysoká škola bezpečnostného manažérstva v Košiciach	397 0,4%	240 1,4%	637 0,5%	268 0,5%	171 1,1%	439 0,6%	268 0,7%	171 1,6%	439 0,9%
Hudobná a umelecká akadémia Jána Albrechta v Banskej Štiavnici	16 0,0%	6 0,0%	22 0,0%	16 0,0%	6 0,0%	22 0,0%	14 0,0%	6 0,1%	20 0,0%
Akadémia médií v Bratislave	67 0,1%	15 0,1%	82 0,1%	50 0,1%	12 0,1%	62 0,1%	38 0,1%	9 0,1%	47 0,1%
Vysoká škola Goethe Uni Bratislava	0 0,0%	29 0,2%	29 0,0%	0 0,0%	29 0,2%	29 0,0%	0 0,0%	29 0,3%	29 0,1%
súkromné VŠ spolu	3 730 3,6%	6 730 38,5%	10 460 8,6%	3 032 5,3%	6 298 42,1%	9 330 12,8%	2 096 5,7%	4 721 43,5%	6 817 14,4%
Akadémia Policajného zboru v Bratislave	1 483 1,4%	65 0,4%	1 548 1,3%	128 0,2%	29 0,2%	157 0,2%	105 0,3%	27 0,2%	132 0,3%
Slovenská zdravotnícka univerzita v Bratislave	1 041 1,0%	122 0,7%	1 163 1,0%	367 0,6%	97 0,6%	464 0,6%	299 0,8%	89 0,8%	388 0,8%
štátne VŠ spolu	2 524 2,4%	187 1,1%	2 711 2,2%	495 0,9%	126 0,8%	621 0,9%	404 1,1%	116 1,1%	520 1,1%
všetky VŠ SR spolu	103 954	17 477	121 431	57 735	14 952	72 687	36 470	10 841	47 311

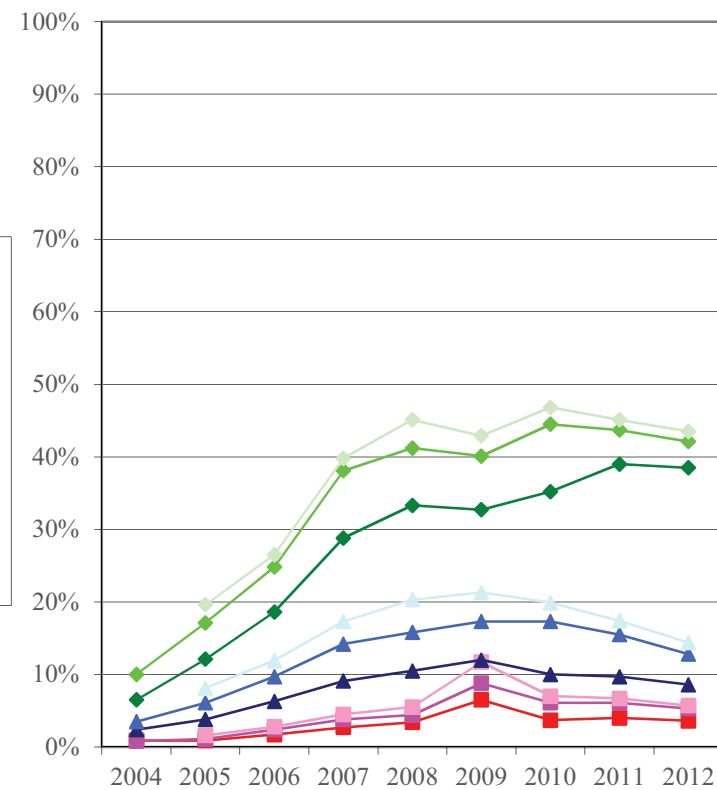
Poznámka : Údaje sú vrátane uchádzačov cudzej štátnej príslušnosti.

PERCENTUÁLNY PODIEL VEREJNÝCH A SÚKROMNÝCH VYSOKÝCH ŠKOL V PRIJÍMACOM KONANÍ NA VŠ V ROKOCH 2004 - 2012

VEREJNÉ VYSOKÉ ŠKOLY



SÚKROMNÉ VYSOKÉ ŠKOLY



Poznámka : Údaje sú vrátane uchádzačov cudzej štátnej príslušnosti.

PERCENTUÁLNY PODIEL DENNEJ A EXTERNEJ FORMY ŠTÚDIA NA POČTE PODANÝCH PRIHLÁŠOK A POČTE PRIJATÍ A ZÁPISOV

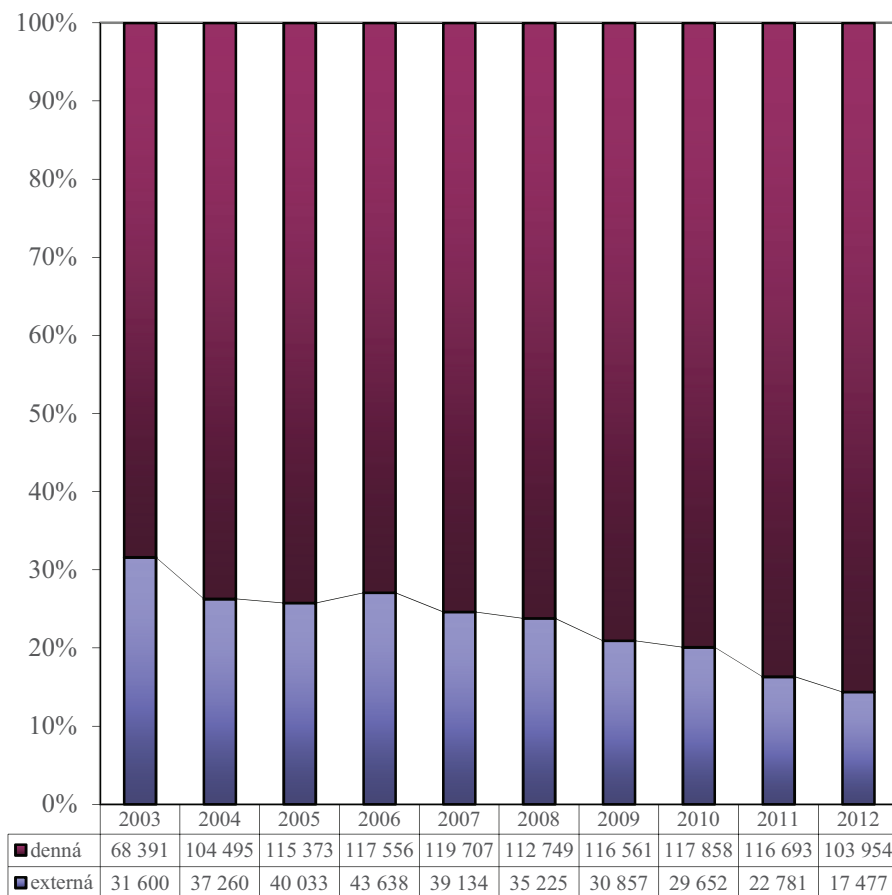
VYSOKÁ ŠKOLA	PRIHLÁŠKY			PRIJATIE			ZÁPIS		
	Forma štúdia		Spolu	Forma štúdia		Spolu	Forma štúdia		Spolu
	denná	externá		denná	externá		denná	externá	
Univerzita Komenského v Bratislave	22 912 94,1%	1 448 5,9%	24 360	8 487 87,2%	1 242 12,8%	9 729	5 255 86,1%	848 13,9%	6 103
Slovenská technická univerzita v Bratislave	10 117 100,0%	0 0,0%	10 117	8 077 100,0%	0 0,0%	8 077	5 158 100,0%	0 0,0%	5 158
Ekonomická univerzita v Bratislave	5 619 89,6%	654 10,4%	6 273	2 054 84,1%	389 15,9%	2 443	1 786 85,7%	299 14,3%	2 085
Slovenská poľnohospodárska univerzita v Nitre	3 697 85,1%	648 14,9%	4 345	2 600 82,9%	538 17,1%	3 138	1 924 81,9%	424 18,1%	2 348
Technická univerzita vo Zvolene	1 980 84,3%	368 15,7%	2 348	1 553 81,2%	360 18,8%	1 913	912 78,1%	255 21,9%	1 167
Vysoká škola výtvarných umení v Bratislave	496 100,0%	0 0,0%	496	110 100,0%	0 0,0%	110	104 100,0%	0 0,0%	104
Vysoká škola múzických umení v Bratislave	983 100,0%	0 0,0%	983	244 100,0%	0 0,0%	244	226 100,0%	0 0,0%	226
Univerzita veterinárskeho lekárstva a farmácie v Košiciach	1 294 95,1%	67 4,9%	1 361	705 92,4%	58 7,6%	763	461 93,1%	34 6,9%	495
Technická univerzita v Košiciach	4 860 90,6%	503 9,4%	5 363	3 611 88,4%	473 11,6%	4 084	2 279 86,8%	346 13,2%	2 625
Žilinská univerzita v Žiline	6 258 91,3%	600 8,7%	6 858	4 104 89,7%	470 10,3%	4 574	2 712 88,3%	361 11,7%	3 073
Univerzita Pavla Jozefa Šafárika v Košiciach	6 804 94,6%	386 5,4%	7 190	3 012 92,4%	246 7,6%	3 258	1 808 90,5%	189 9,5%	1 997
Trnavská univerzita v Trnave	3 636 79,3%	950 20,7%	4 586	2 198 77,5%	639 22,5%	2 837	1 190 71,5%	475 28,5%	1 665
Univerzita Mateja Bela v Banskej Bystrici	5 643 84,0%	1 075 16,0%	6 718	3 128 77,2%	923 22,8%	4 051	1 989 76,3%	617 23,7%	2 606
Univerzita Konštantína Filozofa v Nitre	6 783 87,7%	955 12,3%	7 738	3 537 80,9%	835 19,1%	4 372	1 842 78,3%	509 21,7%	2 351
Prešovská univerzita v Prešove	6 682 88,8%	840 11,2%	7 522	4 557 85,1%	798 14,9%	5 355	2 483 81,4%	567 18,6%	3 050
Akadémia umení v Banskej Bystrici	486 100,0%	0 0,0%	486	139 100,0%	0 0,0%	139	125 100,0%	0 0,0%	125
Trenčianska univerzita A. Dubčeka v Trenčíne	1 290 81,5%	293 18,5%	1 583	1 044 75,4%	341 24,6%	1 385	557 74,8%	188 25,2%	745
Univerzita sv. Cyrila a Metoda v Trnave	4 717 86,9%	712 13,1%	5 429	2 565 81,9%	567 18,1%	3 132	1 498 78,6%	407 21,4%	1 905

Katolícka univerzita v Ružomberku	2 773 75,2%	914 24,8%	3 687	1 889 77,9%	536 22,1%	2 425	1 245 75,8%	398 24,2%	1 643
Univerzita J. Selyeho v Komárne	670 82,0%	147 18,0%	817	594 84,0%	113 16,0%	707	416 82,7%	87 17,3%	503
verejné VŠ spolu	97 700 90,2%	10 560 9,8%	108 260	54 208 86,4%	8 528 13,6%	62 736	33 970 85,0%	6 004 15,0%	39 974
Vysoká škola manažmentu v Trenčíne	230 70,8%	95 29,2%	325	216 70,1%	92 29,9%	308	184 74,5%	63 25,5%	247
VŠ zdravotníctva a sociálnej práce sv. Alžbety v Bratislave	903 24,2%	2 825 75,8%	3 728	800 22,6%	2 739 77,4%	3 539	559 20,2%	2 209 79,8%	2 768
VŠ ekonómie a manažmentu verejnej správy v Bratislave	423 28,1%	1 084 71,9%	1 507	390 27,0%	1 054 73,0%	1 444	248 25,3%	734 74,7%	982
Bratislavská vysoká škola práva v Bratislave	1 116 62,9%	657 37,1%	1 773	810 61,6%	504 38,4%	1 314	528 59,0%	367 41,0%	895
Vysoká škola v Sládkovičove	196 29,4%	471 70,6%	667	135 25,8%	388 74,2%	523	69 19,3%	288 80,7%	357
VŠ medzinárodného podnikania ISM Slovakia v Prešove	135 52,9%	120 47,1%	255	121 51,1%	116 48,9%	237	82 48,2%	88 51,8%	170
Stredoeurópska vysoká škola v Skalici	129 45,1%	157 54,9%	286	129 45,3%	156 54,7%	285	52 54,2%	44 45,8%	96
Dubnický technologický inštitút v Dubnici nad Váhom	73 6,6%	1 031 93,4%	1 104	73 6,6%	1 031 93,4%	1 104	38 5,1%	713 94,9%	751
Bratislavská medzinárodná škola liberálnych štúdií	45 100,0%	0 0,0%	45	24 100,0%	0 0,0%	24	16 100,0%	0 0,0%	16
VŠ bezpečnostného manažerstva v Košiciach	397 62,3%	240 37,7%	637	268 61,0%	171 39,0%	439	268 61,0%	171 39,0%	439
Hudobná a umelecká akadémia Jána Albrechta v Banskej Štiavnici	16 72,7%	6 27,3%	22	16 72,7%	6 27,3%	22	14 70,0%	6 30,0%	20
Akadémia médií v Bratislave	67 81,7%	15 18,3%	82	50 80,6%	12 19,4%	62	38 80,9%	9 19,1%	47
Vysoká škola Goethe Uni Bratislava	0 0,0%	29 100,0%	29	0 0,0%	29 100,0%	29	0 0,0%	29 100,0%	29
súkromné VŠ spolu	3 730 35,7%	6 730 64,3%	10 460	3 032 32,5%	6 298 67,5%	9 330	2 096 30,7%	4 721 69,3%	6 817
Akadémia Policajného zboru v Bratislave	1 483 95,8%	65 4,2%	1 548	128 81,5%	29 18,5%	157	105 79,5%	27 20,5%	132
Slovenská zdravotnícka univerzita v Bratislave	1 041 89,5%	122 10,5%	1 163	367 79,1%	97 20,9%	464	299 77,1%	89 22,9%	388
štátne VŠ spolu	2 524 93,1%	187 6,9%	2 711	495 79,7%	126 20,3%	621	404 77,7%	116 22,3%	520
všetky VŠ SR spolu	103 954 85,6%	17 477 14,4%	121 431	57 735 79,4%	14 952 20,6%	72 687	36 470 77,1%	10 841 22,9%	47 311

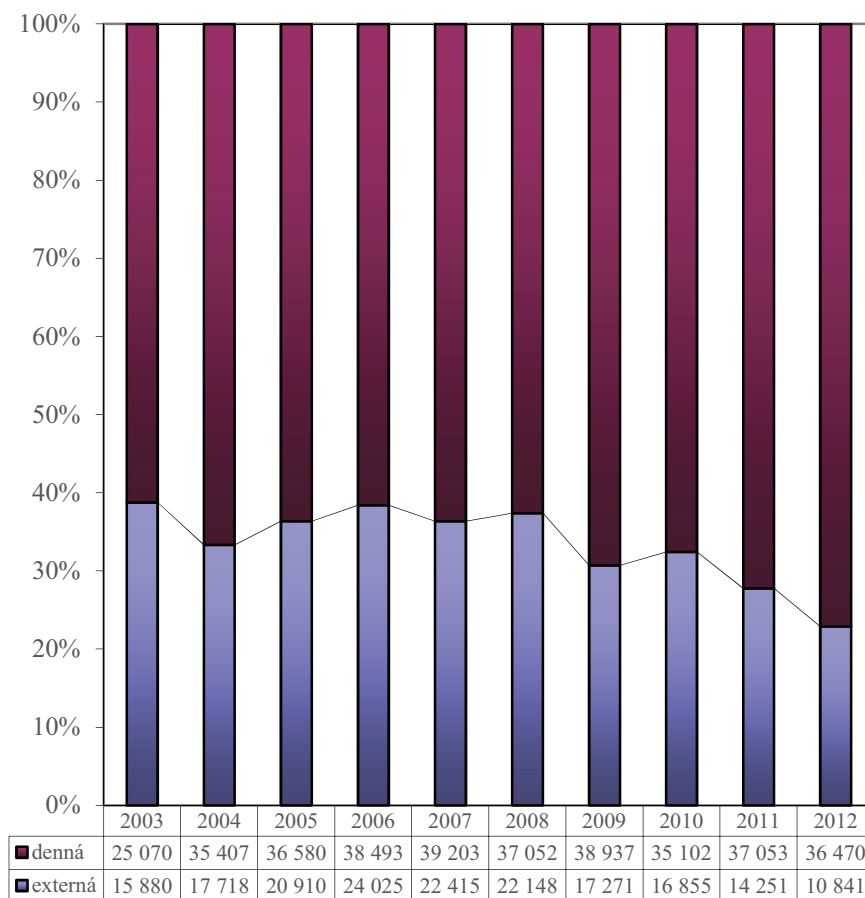
Poznámka : Údaje sú vrátane uchádzačov cudzej štátnej príslušnosti.

PRIJÍMACIE KONANIE NA VŠ SR PODĽA FORMY ŠTÚDIA V ROKOCH 2003 - 2012

Prihlášky



Zápis



Poznámka : Údaje sú vrátane uchádzačov cudzej štátnej príslušnosti.

UCHÁDZAČI V PRIJÍMACOM KONANÍ PODEĽA ŠTUDIJNÝCH ODBOROV

príhlášky	príhlásení	príhlášky / príhlásení	účasť	zúčastnení	účasť v %	prijatia	prijatí	prijatí zo zúčastnených v %	zápis	zapísaní	zapísaní z prijatých v %	názov študijného odboru, resp. názov skupiny študijných odborov podľa Štatistickej klasifikácie odborov vzdelania
423	333	1,27	390	308	92,20	189	186	60	83	83	45	matematika
613	423	1,45	531	369	86,62	216	210	57	139	139	66	aplikovaná matematika
334	265	1,26	324	258	97,01	193	190	74	98	98	52	fyzika
1 370	887	1,54	1 245	814	90,88	598	572	70	320	320	56	Fyzikálno - matematické vedy
134	121	1,11	120	111	89,55	120	111	100	67	67	60	geológia
134	121	1,11	120	111	89,55	120	111	100	67	67	60	Geologické vedy
1 149	887	1,30	1 063	830	92,52	930	743	90	449	449	60	geografia
1 149	887	1,30	1 063	830	92,52	930	743	90	449	449	60	Geografické vedy
1 288	1 172	1,10	1 152	1 066	89,44	1 054	988	93	537	537	54	chémia
1 288	1 172	1,10	1 152	1 066	89,44	1 054	988	93	537	537	54	Chemické vedy
2 116	1 752	1,21	1 927	1 597	91,07	1 458	1 338	84	715	715	53	biológia
2 116	1 752	1,21	1 927	1 597	91,07	1 458	1 338	84	715	715	53	Biologické vedy
125	123	1,02	121	119	96,80	117	116	97	69	69	59	environmentálne inžinierstvo
295	288	1,02	274	269	92,88	290	284	106	157	157	55	environmentálny manažment
203	196	1,04	196	191	96,55	160	158	83	74	74	47	všeobecná ekológia a ekológia jedinca a populácií
14	14	1,00	12	12	85,71	12	12	100	8	8	67	synekológia
440	430	1,02	418	409	95,00	377	371	91	207	207	56	ochrana a využívanie krajiny
1 077	992	1,09	1 021	949	94,80	956	895	94	515	515	58	Ochrana životného prostredia
7 134	5 197	1,37	6 528	4 813	91,51	5 116	4 354	90	2 603	2 602	60	PRÍRODNÉ VEDY
351	328	1,07	313	291	89,17	303	281	97	192	192	68	získavanie a spracovanie zemských zdrojov
34	33	1,03	32	32	94,12	32	32	100	18	18	56	banská geológia a geologický prieskum
6	5	1,20	5	5	83,33	8	8	160	7	7	88	mineralurgia
64	62	1,03	61	59	95,31	59	57	97	33	33	58	baníctvo
455	414	1,10	411	380	90,33	402	371	98	250	250	67	Baníctvo a banícka geológia

prihlášky	príhlásení	príhlášky / príhlásení	účasť	zúčastnení	účasť v %	prijatia	prijatí	prijatí zo zúčastnených v %	zápis	zapísaní	zapísaní z prijatých v %	názov študijného odboru, resp. názov skupiny študijných odborov podľa Štatistickej klasifikácie odborov vzdelania
50	48	1,04	50	48	100,00	50	49	102	40	40	82	hutníctvo
50	48	1,04	50	48	100,00	50	49	102	40	40	82	Hutníctvo
235	231	1,02	224	220	95,32	221	217	99	149	149	69	dopravné stroje a zariadenia
71	71	1,00	67	67	94,37	67	67	100	47	47	70	energetické stroje a zariadenia
1 129	1 073	1,05	1 060	1 009	93,89	999	955	95	706	706	74	výrobné technológie
652	643	1,01	597	589	91,56	615	610	104	444	444	73	výrobná technika
566	517	1,09	518	473	91,52	516	471	100	341	341	72	motorové vozidlá, koľajové vozidlá, lode a lietadlá
52	52	1,00	50	50	96,15	40	40	80	35	35	88	procesná technika
109	109	1,00	107	107	98,17	107	107	100	55	55	51	údržba strojov a zariadení
470	460	1,02	438	432	93,19	512	504	117	342	342	68	strojárstvo
535	520	1,03	495	482	92,52	470	458	95	341	341	74	kvalita produkcie
70	69	1,01	68	67	97,14	77	76	113	39	39	51	mechatronika
3 889	3 435	1,13	3 624	3 222	93,19	3 624	3 233	100	2 499	2 496	77	Strojárstvo a ostatná kovospracúvacia výroba
2 569	2 073	1,24	2 028	1 714	78,94	1 581	1 366	80	929	928	68	informatika
2 186	1 977	1,11	2 013	1 840	92,09	1 763	1 656	90	1 047	1 047	63	aplikovaná informatika
382	372	1,03	264	259	69,11	267	262	101	182	181	69	počítačové inžinierstvo
5 137	3 658	1,40	4 305	3 229	83,80	3 611	2 900	90	2 158	2 154	74	Informatika a výpočtová technika
382	359	1,06	351	330	91,88	367	345	105	218	217	63	elektronika
603	592	1,02	559	551	92,70	548	544	99	350	350	64	automatizácia
806	713	1,13	726	650	90,07	746	670	103	423	423	63	telekomunikácie
996	934	1,07	904	859	90,76	845	808	94	568	568	70	priemyselné inžinierstvo
115	101	1,14	108	94	93,91	103	103	110	67	67	65	kybernetika
127	124	1,02	117	116	92,13	114	113	97	65	65	58	biomedicínske inžinierstvo
643	588	1,09	582	535	90,51	588	541	101	383	383	71	elektrotechnika
3 672	3 135	1,17	3 347	2 887	91,15	3 311	2 877	100	2 074	2 069	72	Elektrotechnika
36	36	1,00	36	36	100,00	36	36	100	30	30	83	chemické technológie
172	172	1,00	150	150	87,21	150	150	100	81	81	54	chemické inžinierstvo
208	207	1,00	186	186	89,42	186	186	100	111	111	60	Technická chémia ostatná

prihlášky	príhlásení	príhlášky / príhlásení	účasť	zúčastnení	účasť v %	prijatia	prijatí	prijatí zo zúčastnených v %	zápis	zapísaní	zapísaní z prijatých v %	názov študijného odboru, resp. názov skupiny študijných odborov podľa Štatistickej klasifikácie odborov vzdelania
614	611	1,00	556	554	90,55	555	553	100	305	305	55	biotechnológie
326	326	1,00	294	294	90,18	294	294	100	134	134	46	potravinárstvo
940	915	1,03	850	837	90,43	849	836	100	439	439	53	Potravinárstvo
304	285	1,07	304	285	100,00	291	273	96	192	192	70	drevárstvo
304	285	1,07	304	285	100,00	291	273	96	192	192	70	Spracúvanie dreva a výroba hudobných nástrojov
663	616	1,08	624	587	94,12	218	209	36	175	175	84	architektúra a urbanizmus
83	83	1,00	73	73	87,95	73	73	100	51	51	70	priestorové plánovanie
746	692	1,08	697	656	93,43	291	281	43	226	226	80	Architektúra
75	75	1,00	63	63	84,00	76	76	121	51	51	67	vodné stavby
1 320	1 148	1,15	1 115	1 013	84,47	988	901	89	634	633	70	pozemné stavby
355	306	1,16	293	257	82,54	265	238	93	159	159	67	geodézia a kartografia
437	410	1,07	383	366	87,64	440	422	115	250	250	59	inžinierske konštrukcie a dopravné stavby
689	655	1,05	623	596	90,42	596	581	97	390	390	67	stavebníctvo
2 876	2 491	1,15	2 477	2 226	86,13	2 365	2 144	96	1 484	1 482	69	Stavebníctvo, geodézia a kartografia
144	144	1,00	116	116	80,56	72	72	62	54	54	75	dopravné služby
163	163	1,00	137	137	84,05	116	116	85	86	86	74	poštové technológie
774	729	1,06	671	636	86,69	592	573	90	431	429	75	doprava
1 081	987	1,10	924	844	85,48	780	733	87	571	561	77	Doprava, pošty a telekomunikácie
147	147	1,00	133	133	90,48	133	133	100	92	92	69	aplikovaná mechanika
146	146	1,00	134	134	91,78	137	137	102	98	98	72	energetika
2	2	1,00	2	2	100,00	0	0	0	0	0	0	fyzikálne inžinierstvo
254	250	1,02	236	232	92,91	227	224	97	119	119	53	materiály
483	470	1,03	446	438	92,34	365	361	82	230	230	64	bezpečnosť a ochrana zdravia pri práci
170	153	1,11	159	144	93,53	160	145	101	104	104	72	logistika
1 202	1 156	1,04	1 110	1 074	92,35	1 022	993	92	643	643	65	Špeciálne technické odbory
20 560	15 020	1,37	18 285	13 907	88,93	16 782	13 290	96	10 687	10 641	80	TECHNICKÉ VEDY A NÁUKY
92	92	1,00	87	87	94,57	92	92	106	66	66	72	poľnohospodárska a lesnícka technika
184	178	1,03	152	147	82,61	119	118	80	106	106	90	krajinná a záhradná architektúra

prihlášky	prihlásení	prihlášky / prihlásení	účasť	zúčastnení	účasť v %	prijatia	prijatí	prijatí zo zúčastnených v %	zápis	zapísaní	zapísaní z prijatých v %	názov študijného odboru, resp. názov skupiny študijných odborov podľa Štatistickej klasifikácie odborov vzdelania
211	211	1,00	182	182	86,26	178	178	98	124	124	70	krajinárstvo
201	201	1,00	174	174	86,57	174	174	100	136	136	78	všeobecné poľnohospodárstvo
103	103	1,00	86	86	83,50	112	112	130	80	80	71	záhradníctvo
129	129	1,00	120	120	93,02	120	120	100	93	93	78	poľovníctvo
331	331	1,00	277	277	83,69	229	229	83	170	170	74	spracovanie poľnohospodárskych produktov
44	44	1,00	35	35	79,55	35	35	100	26	26	74	rastlinná produkcia
222	221	1,00	199	199	89,64	199	199	100	159	159	80	živočišna produkcia
291	287	1,01	251	251	86,25	251	251	100	174	174	69	výživa
1 808	1 721	1,05	1 563	1 504	86,45	1 509	1 463	97	1 134	1 133	77	Poľnohospodársko - lesnícke vedy
167	165	1,01	154	153	92,22	154	153	100	107	107	70	lesníctvo
167	165	1,01	154	153	92,22	154	153	100	107	107	70	Poľnohospodárstvo, lesné hospodárstvo a rozvoj vidieka I.
246	246	1,00	224	224	91,06	188	188	84	155	155	82	všeobecné veterinárske lekárstvo
221	207	1,07	206	194	93,21	166	157	81	85	85	54	hygiena potravín
279	248	1,13	250	223	89,61	176	163	73	109	109	67	kynológia
746	637	1,17	680	582	91,15	530	470	81	349	349	74	Veterinárske vedy
2 721	2 436	1,12	2 397	2 171	88,09	2 193	2 033	94	1 590	1 587	78	POĽN.- LESNÍCKE A VETERINÁRNE VEDY A NÁUKY
5 078	3 213	1,58	4 545	3 018	89,50	938	842	28	603	594	71	všeobecné lekárstvo
1 288	1 072	1,20	1 027	901	79,74	128	128	14	99	99	77	zubné lekárstvo
6 366	3 515	1,81	5 572	3 288	87,53	1 066	895	27	702	689	77	Lekárske vedy
1 603	1 354	1,18	1 433	1 231	89,39	498	457	37	363	363	79	farmácia
65	65	1,00	53	53	81,54	53	53	100	42	42	79	zdravotnícke a diagnostické pomôcky
1 668	1 397	1,19	1 486	1 270	89,09	551	507	40	405	405	80	Farmaceutické vedy
1 858	1 467	1,27	1 743	1 399	93,81	1 292	1 142	82	926	920	81	ošetrovatel'stvo
626	527	1,19	516	448	82,43	292	272	61	236	236	87	urgentná zdravotná starostlivosť
505	470	1,07	454	425	89,90	388	370	87	232	232	63	verejné zdravotníctvo
263	233	1,13	237	210	90,11	136	119	57	88	88	74	pôrodná asistancia
858	711	1,21	728	617	84,85	431	390	63	334	333	85	fyzioterapia
312	291	1,07	269	255	86,22	248	239	94	176	176	74	laboratórne vyšetrovacie metódy v zdravotníctve

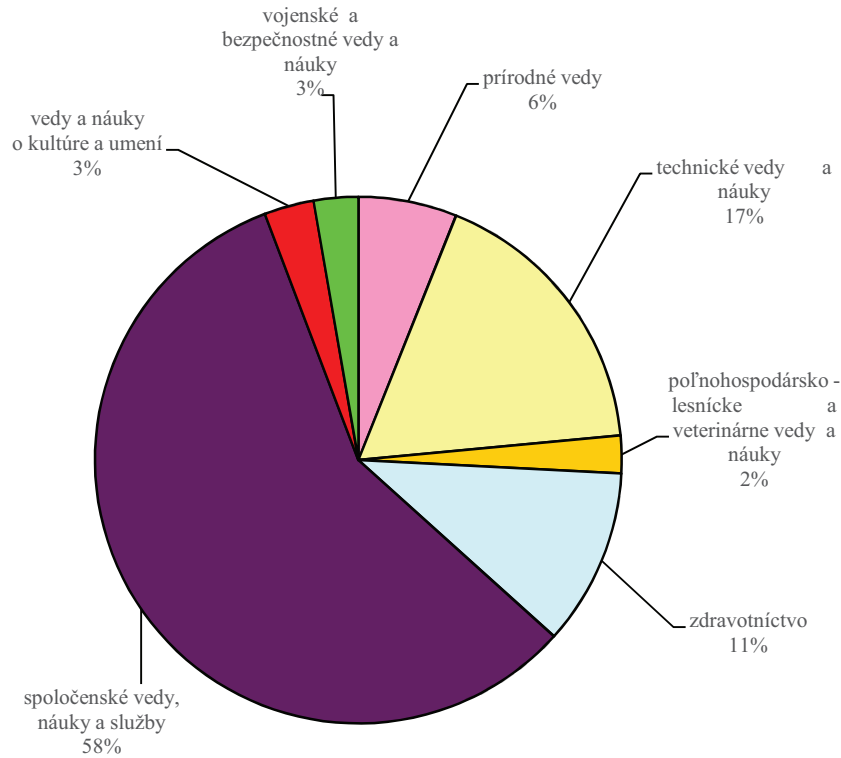
prihlášky	príhlásení	príhlášky / príhlásení	účasť	zúčastnení	účasť v %	prijatia	prijatí	prijatí zo zúčastnených v %	zápis	zapísaní	zapísaní z prijatých v %	názov študijného odboru, resp. názov skupiny študijných odborov podľa Štatistickej klasifikácie odborov vzdelania
119	114	1,04	100	98	84,03	89	89	91	60	60	67	rádiologická technika
150	150	1,00	130	130	86,67	55	55	42	51	51	93	dentálna hygiena
56	56	1,00	55	55	98,21	31	31	56	29	29	94	zubná technika
4 747	3 536	1,34	4 232	3 228	89,15	2 962	2 541	79	2 132	2 118	83	Nelekárske zdravotnícke vedy
12 781	7 533	1,70	11 290	7 005	88,33	4 579	3 840	55	3 239	3 200	83	ZDRAVOTNÍCTVO
441	397	1,11	418	378	94,78	346	318	84	175	175	55	filozofia
505	474	1,07	464	436	91,88	258	250	57	139	139	56	sociológia
420	407	1,03	398	388	94,76	390	380	98	257	257	68	etika
202	201	1,00	181	181	89,60	158	158	87	137	137	87	katolícka teológia
43	41	1,05	43	41	100,00	40	40	98	33	33	83	evanjelická teológia
17	17	1,00	17	17	100,00	15	15	88	14	14	93	pravoslávna teológia
222	219	1,01	213	213	95,95	213	213	100	122	122	57	teológia
1 850	1 711	1,08	1 734	1 614	93,73	1 420	1 352	84	877	877	65	Filozofické vedy
790	721	1,10	688	635	87,09	249	242	38	216	216	89	úctovníctvo
161	159	1,01	147	145	91,30	61	59	41	34	34	58	štatistika
24	24	1,00	22	22	91,67	40	40	182	31	31	78	poisťovníctvo
1 164	1 143	1,02	1 071	1 056	92,01	944	937	89	614	614	66	verejná správa a regionálny rozvoj
373	372	1,00	328	328	87,94	249	249	76	219	219	88	medzinárodné ekonomické vzťahy
295	295	1,00	260	260	88,14	134	134	52	94	94	70	národné hospodárstvo
36	36	1,00	31	31	86,11	89	89	287	47	47	53	verejná ekonomika a služby
379	375	1,01	359	356	94,72	269	264	74	165	165	63	kvantitatívne metódy v ekonómii
446	441	1,01	414	409	92,83	325	324	79	222	222	69	odvetvové ekonomiky a manažment
1 730	1 699	1,02	1 518	1 491	87,75	709	704	47	595	595	85	obchodné podnikanie
2 211	1 983	1,11	1 901	1 729	85,98	757	720	42	536	536	74	financie, bankovníctvo a investovanie
219	219	1,00	188	188	85,84	85	85	45	75	75	88	finančný manažment
578	578	1,00	508	508	87,89	527	527	104	251	251	48	ľudské zdroje a personálny manažment
6 422	5 555	1,16	5 714	5 016	88,98	3 727	3 525	70	2 610	2 606	74	ekonomika a manažment podniku

prihlášky	príhlásení	príhlášky / príhlásení	účasť	zúčastnení	účasť v %	prijatia	prijatí	prijatí zo zúčastnených v %	zápis	zapísaní	zapísaní z prijatých v %	názov študijného odboru, resp. názov skupiny študijných odborov podľa Štatistickej klasifikácie odborov vzdelania
4 147	3 755	1,10	3 775	3 438	91,03	2 634	2 581	75	1 599	1 597	62	manažment
867	808	1,07	754	708	86,97	419	409	58	277	277	68	hospodárska informatika
19 842	13 007	1,53	17 678	11 905	89,09	11 218	9 558	80	7 585	7 548	79	Ekonomické vedy
875	837	1,05	790	757	90,29	621	609	80	424	424	70	cestovný ruch
875	837	1,05	790	757	90,29	621	609	80	424	424	70	Ekonomika a organizácia, obchod a služby I.
2 584	2 075	1,25	2 487	2 014	96,25	1 226	1 119	56	596	593	53	politológia
1 355	1 306	1,04	1 271	1 234	93,80	861	848	69	574	573	68	verejná politika a verejná správa
571	562	1,02	544	536	95,27	328	328	61	173	173	53	medzinárodné vzťahy
123	117	1,05	112	108	91,06	92	88	81	50	50	57	religionistika
4 633	3 503	1,32	4 414	3 352	95,27	2 507	2 282	68	1 393	1 387	61	Politické vedy
4 710	2 934	1,61	3 915	2 623	83,12	2 446	1 988	76	1 752	1 751	88	právo
4 710	2 934	1,61	3 915	2 623	83,12	2 446	1 988	76	1 752	1 751	88	Právne vedy
114	103	1,11	87	85	76,32	59	58	68	38	38	66	archeológia
182	172	1,06	166	161	91,21	95	93	58	57	57	61	etnológia
995	837	1,19	948	799	95,28	715	617	77	317	316	51	história
54	53	1,02	52	51	96,30	41	41	80	21	21	51	archívniectvo
92	90	1,02	89	87	96,74	76	74	85	45	45	61	muzeológia
31	31	1,00	21	21	67,74	21	21	100	12	12	57	klasická archeológia
1 468	1 176	1,25	1 363	1 109	92,85	1 007	869	78	490	489	56	Historické vedy
588	581	1,01	506	499	86,05	176	172	34	128	128	74	knižnično-informačné štúdiá
3 366	2 733	1,23	2 769	2 337	82,26	1 425	1 326	57	1 022	1 021	77	masmédiálne štúdiá
460	389	1,18	394	335	85,65	216	199	59	131	131	66	žurnalistika
4 414	3 468	1,27	3 669	3 002	83,12	1 817	1 654	55	1 281	1 280	77	Publicistika, knihovníctvo a vedecké informácie
511	487	1,05	496	472	97,06	425	412	87	194	194	47	slovenský jazyk a literatúra
2 203	1 645	1,34	2 018	1 532	91,60	1 064	942	61	622	620	66	prekladateľstvo a tlmočníctvo
53	50	1,06	48	45	90,57	45	42	93	21	21	50	klasické jazyky
1 224	1 154	1,06	1 112	1 058	90,85	885	854	81	519	519	61	cudzíe jazyky a kultúry
201	200	1,01	177	176	88,06	55	55	31	37	37	67	slovanské jazyky a literatúry

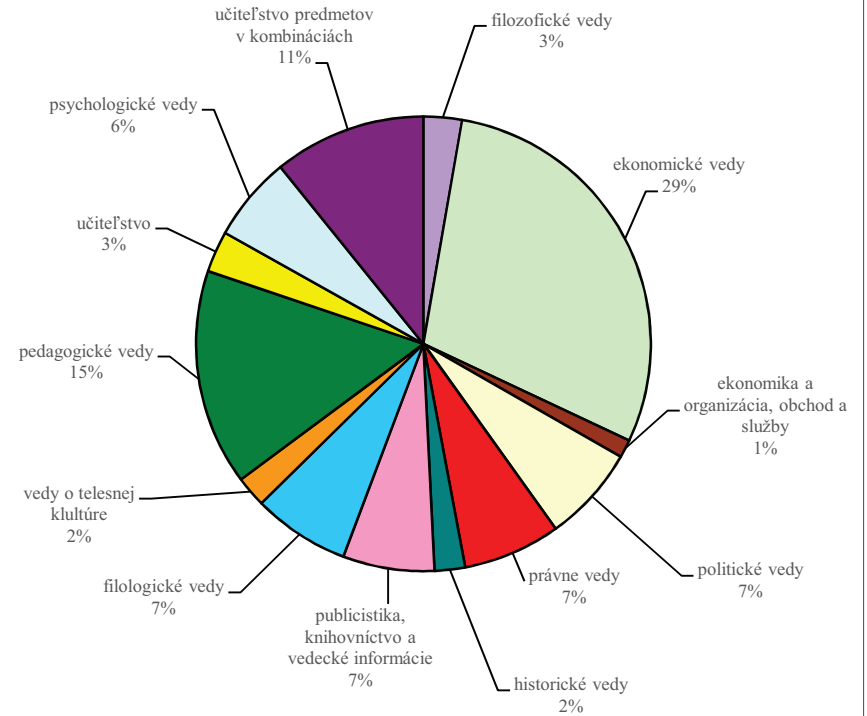
prihlášky	príhlásení	príhlášky / príhlásení	účasť	zúčastnení	účasť v %	prijatia	prijatí	prijatí zo zúčastnených v %	zápis	zapísaní	zapísaní z prijatých v %	názov študijného odboru, resp. názov skupiny študijných odborov podľa Štatistickej klasifikácie odborov vzdelania
362	330	1,10	336	307	92,82	307	280	91	169	169	60	neslovanské jazyky a literatúry
121	121	1,00	108	108	89,26	27	27	25	19	19	70	orientálne jazyky a literatúry
4 675	3 379	1,38	4 295	3 169	91,87	2 808	2 402	76	1 581	1 579	66	Filologické vedy
1 492	1 023	1,46	1 343	917	90,01	547	539	59	459	459	85	šport
1 492	1 023	1,46	1 343	917	90,01	547	539	59	459	459	85	Vedy o telesnej kultúre
1 076	1 014	1,06	942	893	87,55	667	647	72	416	416	64	pedagogika
815	738	1,10	744	688	91,29	500	479	70	339	339	71	špeciálna pedagogika
98	98	1,00	73	73	74,49	22	22	30	20	20	91	logopédia
287	279	1,03	263	256	91,64	202	196	77	134	134	68	andragogika
340	333	1,02	328	321	96,47	120	119	37	73	73	61	liečebná pedagogika
2 943	2 472	1,19	2 473	2 153	84,03	1 674	1 529	71	1 233	1 231	81	predškolská a elementárna pedagogika
4 243	3 992	1,06	3 917	3 715	92,32	3 385	3 269	88	2 407	2 403	74	sociálna práca
533	515	1,03	518	504	97,19	309	305	61	199	198	65	sociálne služby a poradenstvo
84	84	1,00	84	84	100,00	79	79	94	38	38	48	sociálna antropológia
10 419	8 454	1,23	9 342	7 799	89,66	6 958	6 330	81	4 859	4 847	77	Pedagogické vedy
1 006	941	1,07	999	936	99,30	996	933	100	666	640	69	učiteľstvo profesijných predmetov a praktickej prípravy
289	286	1,01	267	264	92,39	216	215	81	127	126	59	učiteľstvo akademických predmetov
683	648	1,05	547	526	80,09	418	410	78	337	337	82	učiteľstvo umelecko-výchovných a výchovných predmetov
1 978	1 868	1,06	1 813	1 722	91,66	1 630	1 558	90	1 130	1 103	71	Učiteľstvo
4 114	2 857	1,44	3 731	2 629	90,69	1 023	876	33	699	699	80	psychológia
4 114	2 857	1,44	3 731	2 629	90,69	1 023	876	33	699	699	80	Psychologické vedy
7 336	5 513	1,33	6 443	5 029	87,83	4 738	4 020	80	2 471	2 460	61	Učiteľstvo predmetov v kombináciách
7 336	5 513	1,33	6 443	5 029	87,83	4 738	4 020	80	2 471	2 460	61	Učiteľstvo predmetov v kombináciách
67 806	37 380	1,81	60 530	35 022	89,27	38 740	29 427	84	25 001	24 770	84	SPOLOČENSKÉ VEDY, NÁUKY A SLUŽBY
185	166	1,11	155	136	83,78	85	81	60	59	59	73	dejiny a teória umenia
176	169	1,04	161	156	91,48	90	88	56	64	64	73	estetika
735	681	1,08	663	625	90,20	356	341	55	201	201	59	kulturoológia
1 096	970	1,13	979	874	89,32	531	504	58	324	324	64	Vedy o umení

prihlášky	príhlásení	príhlášky / príhlásení	účasť	zúčastnení	účasť v %	prijatia	prijatí	prijatí zo zúčastnených v %	zápis	zapísaní	zapísaní z prijatých v %	názov študijného odboru, resp. názov skupiny študijných odborov podľa Štatistickej klasifikácie odborov vzdelania
356	323	1,10	324	298	91,01	85	85	29	81	81	95	filmové umenie a multimédia
177	149	1,19	162	142	91,53	118	113	80	107	104	92	hudobné umenie
97	83	1,17	87	76	89,69	28	28	37	27	27	96	tanečné umenie
576	464	1,24	538	433	93,40	77	77	18	75	75	97	divadelné umenie
35	35	1,00	25	25	71,43	12	12	48	11	11	92	architektonická tvorba
595	513	1,16	509	441	85,55	143	135	31	125	125	93	výtvarné umenie
622	499	1,25	579	468	93,09	119	108	23	95	95	88	dizajn
41	41	1,00	40	40	97,56	8	8	20	8	8	100	reštaurovanie
2 499	1 989	1,26	2 264	1 834	90,60	590	563	31	529	526	93	Umenie a umeleckoremeselná výroba I.
3 595	2 885	1,25	3 243	2 651	90,21	1 121	1 063	40	853	850	80	VEDY A NÁUKY O KULTÚRE A UMENÍ
127	124	1,02	109	106	85,83	132	128	121	96	96	75	občianska bezpečnosť
457	457	1,00	383	383	83,81	91	91	24	73	73	80	bezpečnostné verejno-správne služby
172	168	1,02	147	145	85,47	105	104	72	87	87	84	záchranné služby
2 453	2 323	1,06	2 255	2 138	91,93	916	902	42	765	764	85	ochrana osôb a majetku
3 209	2 992	1,07	2 894	2 704	90,18	1 244	1 205	45	1 021	1 019	85	Bezpečnostné služby
3 209	2 992	1,07	2 894	2 704	90,18	1 244	1 205	45	1 021	1 019	85	VOJENSKÉ A BEZPEČNOSTNÉ VEDY A NÁUKY
117 806	60 043	1,96	105 167	56 956	89,27	69 775	50 203	88	44 994	44 458	89	SPOLU

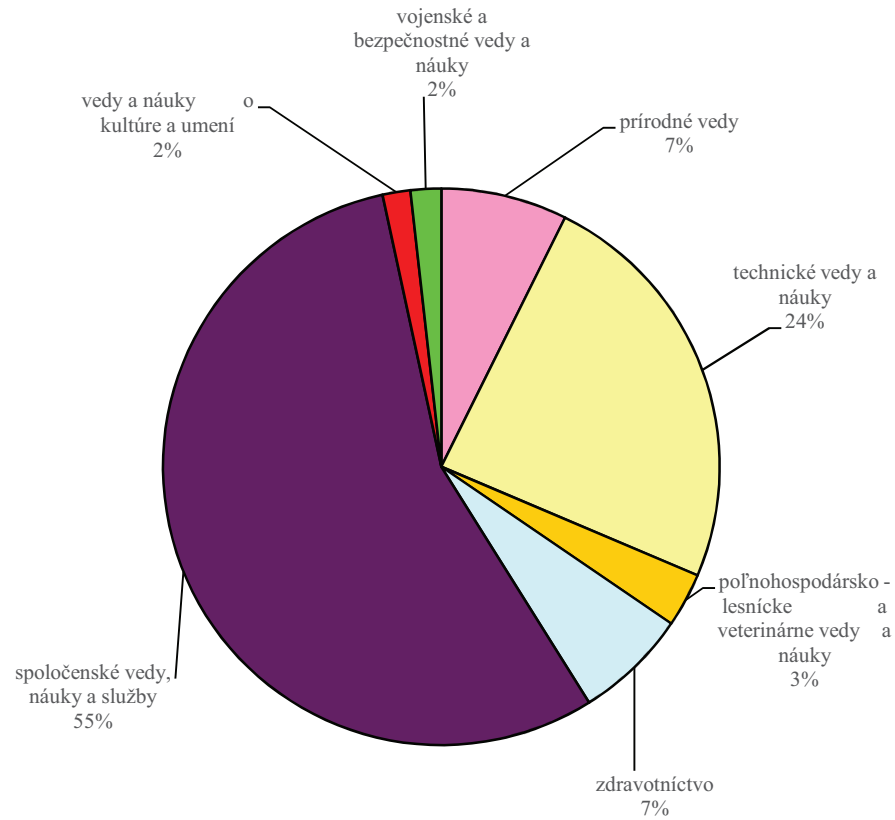
**PERCENTUÁLNY PODIEL PRIHLÁŠOK
NA ICH CELKOVOM POČTE
ZA SKUPINY ŠTUDIJNÝCH ODBOROV**



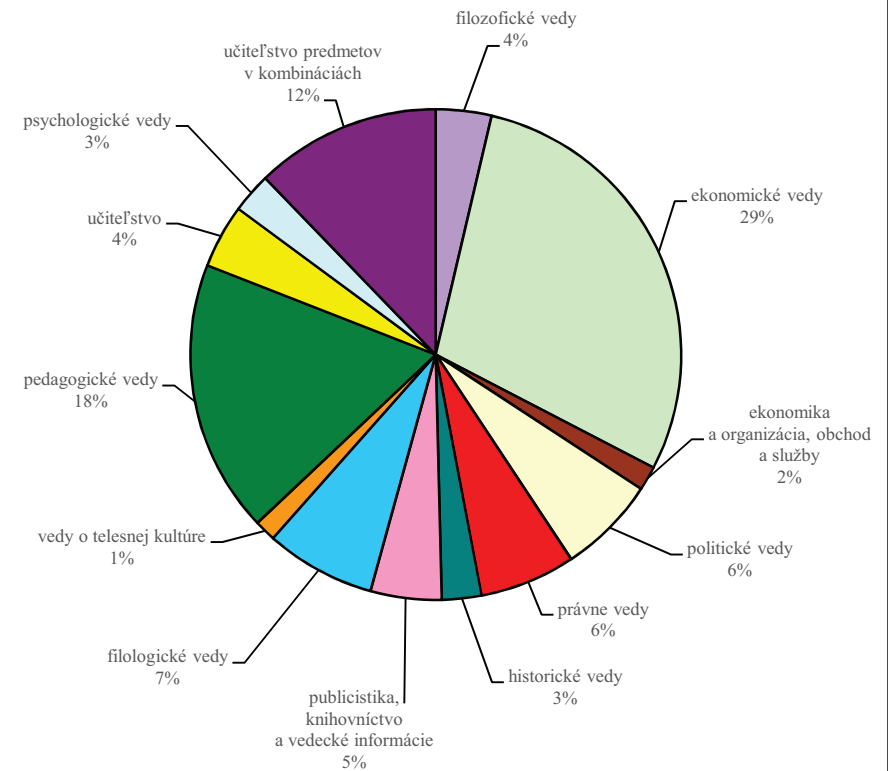
spoločenské vedy, náuky a služby - podrobnejšie členenie



**PERCENTUÁLNY PODIEL PRIJATÍ
ZA SKUPINY ŠTUDIJNÝCH ODBOROV**



spoločenské vedy, náuky a služby - podrobnejšie členenie



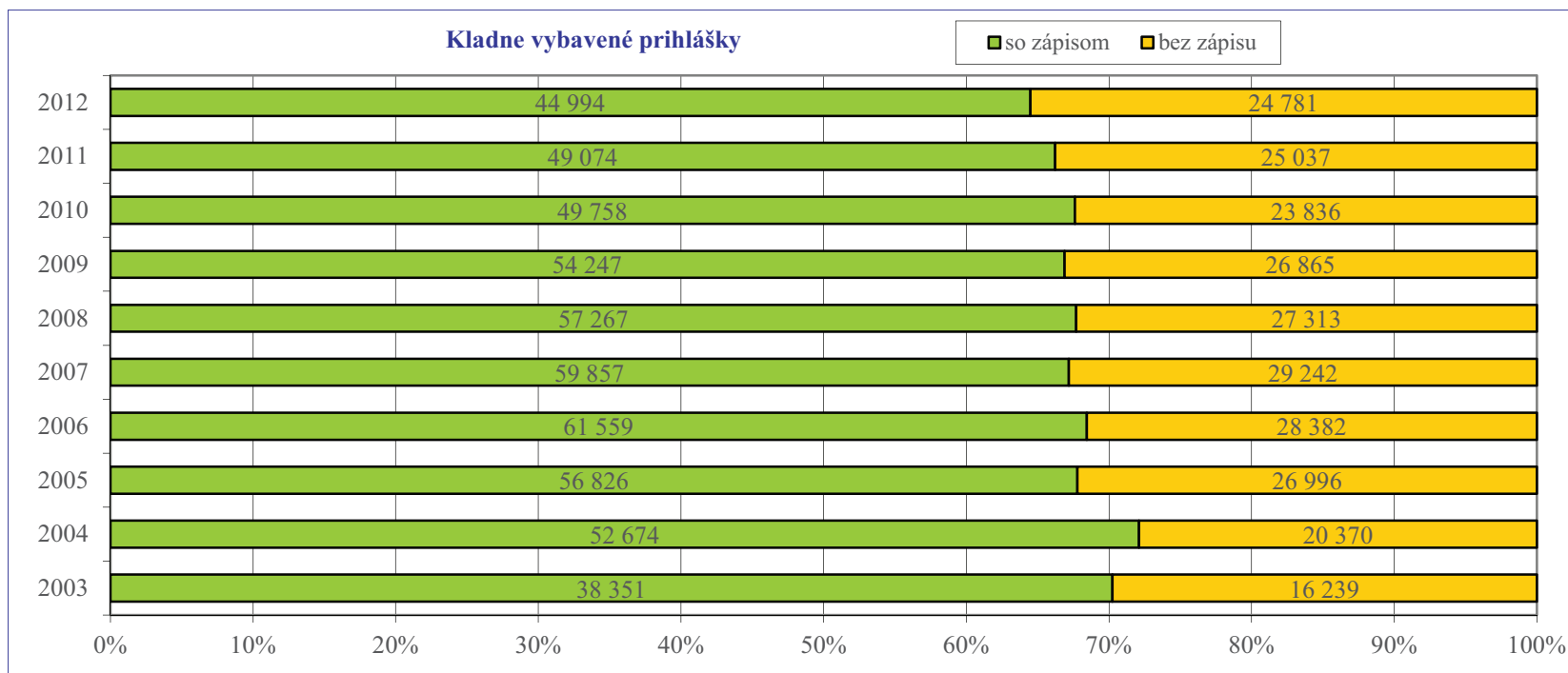
VIACNÁSOBNOSŤ V PRIJÍMACOM KONANÍ NA VYSOKÉ ŠKOLY SR

	denné štúdium			externé štúdium			denné a externé štúdium spolu		
	prihlášky	prihlásené osoby	prihlášky / prihlásené osoby	prihlášky	prihlásené osoby	prihlášky / prihlásené osoby	prihlášky	prihlásené osoby	prihlášky / prihlásené osoby
spolu	101 784	48 080	2,1	16 022	13 892	1,2	117 806	60 043	2,0
prijatie	56 165	38 790	1,4	13 610	12 406	1,1	69 775	50 203	1,4
neprijatie	34 132			1 260			35 392		
neúčast'	11 168			1 471			12 639		
zápis	35 194	34 819	1,0	9 800	9 739	1,0	44 994	44 458	1,0

viacnásobnosť	denné štúdium			externé štúdium			denné a externé štúdium spolu		
	prihlášky	prijatie	zápis	prihlášky	prijatie	zápis	prihlášky	prijatie	zápis
1 - násobnosť	19 115	25 432	34 446	12 127	11 347	9 679	28 628	35 143	43 928
2 - násobnosť	13 940	10 069	371	1 468	933	59	15 499	11 377	524
3 - násobnosť	8 878	2 700	2	242	111	1	9 373	3 010	6
4 - násobnosť	3 865	482		45	11		4 096	553	
5 - násobnosť	1 469	82		7	4		1 545	92	
6 - násobnosť	514	20		3			562	23	
7 - násobnosť	197	3					217	2	
8 - násobnosť	64	2					82	3	
9 - násobnosť	18						19		
10 - násobnosť	11						13		
11 - násobnosť	6						5		
12 - násobnosť	2						3		
13 - násobnosť	1						1		

VIACNÁSOBNOSŤ V PRIJÍMANÍ A NÁSLEDNOM ZÁPISĚ NA VŠ V ROKOCH 2003 - 2012

rok PK	prijaté osoby			zapísané osoby			prijaté nezapísané osoby	
	celkom	viackrát		celkom	viackrát		počet	% z prijatých celkom
	počet	% z prijatých celkom		počet	% zo zapísaných celkom			
2003	43 419	8 571	19,7	37 361	970	2,6	6 058	14,0
2004	55 041	13 624	24,8	49 843	2 705	5,4	5 198	9,4
2005	62 034	16 092	25,9	55 102	1 684	3,1	6 932	11,2
2006	66 282	17 422	26,3	59 423	2 080	3,5	6 859	10,3
2007	65 160	17 531	26,9	58 595	1 238	2,1	6 565	10,1
2008	61 581	16 906	27,5	55 796	1 448	2,6	5 785	9,4
2009	60 036	15 913	26,5	53 350	882	1,7	6 686	11,1
2010	55 602	13 950	25,1	49 146	604	1,2	6 456	11,6
2011	54 414	15 230	28,0	48 533	538	1,1	5 881	10,8
2012	50 203	15 060	30,0	44 458	530	1,2	5 745	11,4



ODIEL PRIJATÍ BEZ PRIJÍMACEJ SKÚŠKY A ICH PARTICIPÁCIA NA ZÁPISE V PRIJÍMACOM KONANÍ NA VYSOKÉ ŠKOLY S

Vyhodnotenie kladne vybavených prihlášok :

na dennú formu štúdia	prijatie	zápis	zápis z daného počtu prijatí v %
celkový počet	56 165	35 194	62,7
bez prijímacej skúšky	24 999	13 894	55,6
% z celkového počtu	44,5	39,5	

na externú formu štúdia	prijatie	zápis	zápis z daného počtu prijatí v %
celkový počet	13 610	9 800	72,0
bez prijímacej skúšky	8 389	5 820	69,4
% z celkového počtu	61,6	59,4	

na dennú a externú formu štúdia spolu	prijatie	zápis	zápis z daného počtu prijatí v %
celkový počet	69 775	44 994	64,5
bez prijímacej skúšky	33 388	19 714	59,0
% z celkového počtu	47,9	43,8	

PREHĽAD ZA ŠKOLY, ČI FAKULTY, KTORÉ PRIJÍMALI UCHÁDZAČOV V PRIJÍMACOM KONANÍ BEZ PRIJÍMACÍCH SKÚŠOK

Škola, fakulta	Denné štúdium			Externé štúdium			Denné a externé štúdium spolu		
	Prijatie			Prijatie			Prijatie		
	Zápis			Zápis			Zápis		
	celkový počet	bez prijímacích skúšok		celkový počet	bez prijímacích skúšok		celkový počet	bez prijímacích skúšok	
počet		% z celkového počtu	počet		% z celkového počtu	počet		% z celkového počtu	
UK	7 842	1 527	19,5	1 225	715	58,4	9 067	2 242	24,7
	4 665	755	16,2	837	492	58,8	5 502	1 247	22,7
PraF UK	398	0	0,0	169	3	1,8	567	3	0,5
	326	0	0,0	108	1	0,9	434	1	0,2
FF UK	1 324	33	2,5				1 324	33	2,5
	911	23	2,5				911	23	2,5
PriF UK	1 921	392	20,4	57	53	93,0	1 978	445	22,5
	954	211	22,1	35	33	94,3	989	244	24,7
PdF UK	958	14	1,5	305	0	0,0	1 263	14	1,1
	467	14	3,0	206	0	0,0	673	14	2,1
FTVŠ UK	311	6	1,9	20	20	100,0	331	26	7,9
	270	4	1,5	13	13	100,0	283	17	6,0
FMFI UK	792	619	78,2				792	619	78,2
	425	298	70,1				425	298	70,1
EBF UK	41	41	100,0	4	4	100,0	45	45	100,0
	32	32	100,0	4	4	100,0	36	36	100,0
FM UK	531	0	0,0	635	635	100,0	1 166	635	54,5
	299	0	0,0	441	441	100,0	740	441	59,6
FSEV UK	422	422	100,0				422	422	100,0
	173	173	100,0				173	173	100,0
STU	7 999	6 322	79,0				7 999	6 322	79,0
	5 106	3 993	78,2				5 106	3 993	78,2
FCHPT STU	1 520	1 520	100,0				1 520	1 520	100,0
	873	873	100,0				873	873	100,0
SjF STU	893	872	97,6				893	872	97,6
	616	596	96,8				616	596	96,8
FEI STU	1 558	1 558	100,0				1 558	1 558	100,0
	937	937	100,0				937	937	100,0

Škola, fakulta	Denné štúdium			Externé štúdium			Denné a externé štúdium spolu		
	Prijatie			Prijatie			Prijatie		
	Zápis			Zápis			Zápis		
	celkový počet	bez prijímacích skúšok		celkový počet	bez prijímacích skúšok		celkový počet	bez prijímacích skúšok	
počet		% z celkového počtu	počet		% z celkového počtu	počet		% z celkového počtu	
SvF STU	1 303	784	60,2				1 303	784	60,2
	860	509	59,2				860	509	59,2
MtF STU	1 588	1 588	100,0				1 588	1 588	100,0
	1 078	1 078	100,0				1 078	1 078	100,0
TU Z	1 549	1 335	86,2	322	322	100,0	1 871	1 657	88,6
	910	776	85,3	219	219	100,0	1 129	995	88,1
pCP TU Z	121	121	100,0	22	22	100,0	143	143	100,0
	79	79	100,0	12	12	100,0	91	91	100,0
LesF TU Z	223	223	100,0	51	51	100,0	274	274	100,0
	158	158	100,0	42	42	100,0	200	200	100,0
DreF TU Z	690	476	69,0	190	190	100,0	880	666	75,7
	413	279	67,6	126	126	100,0	539	405	75,1
FEkoE TU Z	323	323	100,0	20	20	100,0	343	343	100,0
	161	161	100,0	13	13	100,0	174	174	100,0
FEVT TU Z	192	192	100,0	39	39	100,0	231	231	100,0
	99	99	100,0	26	26	100,0	125	125	100,0
TUKE	3 583	2 058	57,4	472	445	94,3	4 055	2 503	61,7
	2 260	1 239	54,8	345	328	95,1	2 605	1 567	60,2
FBERG TUKE	544	261	48,0	99	88	88,9	643	349	54,3
	344	156	45,3	68	60	88,2	412	216	52,4
HF TUKE	173	166	96,0	41	41	100,0	214	207	96,7
	120	113	94,2	34	34	100,0	154	147	95,5
SjF TUKE	602	464	77,1	57	54	94,7	659	518	78,6
	403	290	72,0	38	36	94,7	441	326	73,9
FEI TUKE	992	414	41,7	31	25	80,6	1 023	439	42,9
	541	191	35,3	25	22	88,0	566	213	37,6
LetF TUKE	244	230	94,3	24	24	100,0	268	254	94,8
	174	162	93,1	21	21	100,0	195	183	93,8
SvF TUKE	336	233	69,3	62	62	100,0	398	295	74,1
	211	141	66,8	42	42	100,0	253	183	72,3
EkF TUKE	254	19	7,5	98	91	92,9	352	110	31,3
	162	9	5,6	68	64	94,1	230	73	31,7
FVT TUKE	362	271	74,9	60	60	100,0	422	331	78,4
	249	177	71,1	49	49	100,0	298	226	75,8

Škola, fakulta	Denné štúdium			Externé štúdium			Denné a externé štúdium spolu		
	Prijatie			Prijatie			Prijatie		
	Zápis			Zápis			Zápis		
	celkový počet	bez prijímacích skúšok		celkový počet	bez prijímacích skúšok		celkový počet	bez prijímacích skúšok	
počet		% z celkového počtu	počet		% z celkového počtu	počet		% z celkového počtu	
ŽU	4 079	1 000	24,5	463	118	25,5	4 542	1 118	24,6
	2 695	536	19,9	355	71	20,0	3 050	607	19,9
FŠI ŽU	285	20	7,0	77	5	6,5	362	25	6,9
	222	14	6,3	65	4	6,2	287	18	6,3
SvF ŽU	530	430	81,1	107	107	100,0	637	537	84,3
	283	218	77,0	64	64	100,0	347	282	81,3
SjF ŽU	651	95	14,6	73	0	0,0	724	95	13,1
	431	55	12,8	66	0	0,0	497	55	11,1
FPEDaS ŽU	803	189	23,5	139	6	4,3	942	195	20,7
	559	90	16,1	107	3	2,8	666	93	14,0
FRI ŽU	617	159	25,8				617	159	25,8
	446	104	23,3				446	104	23,3
FHV ŽU	308	107	34,7	67	0	0,0	375	107	28,5
	218	55	25,2	53	0	0,0	271	55	20,3
UPJŠ	2 685	876	32,6	245	6	2,4	2 930	882	30,1
	1 544	376	24,4	188	5	2,7	1 732	381	22,0
ÚTVŠ UPJŠ	87	3	3,4	13	0	0,0	100	3	3,0
	77	3	3,9	10	0	0,0	87	3	3,4
PriF UPJŠ	762	466	61,2	10	6	60,0	772	472	61,1
	320	191	59,7	9	5	55,6	329	196	59,6
FF UPJŠ	942	407	43,2	131	0	0,0	1 073	407	37,9
	513	182	35,5	98	0	0,0	611	182	29,8
TTU	2 189	1 591	72,7	632	337	53,3	2 821	1 928	68,3
	1 185	804	67,8	470	232	49,4	1 655	1 036	62,6
FF TTU	485	292	60,2	104	37	35,6	589	329	55,9
	218	100	45,9	74	19	25,7	292	119	40,8
PdF TTU	792	706	89,1	212	197	92,9	1 004	903	89,9
	402	348	86,6	144	135	93,8	546	483	88,5
FZSP TTU	597	593	99,3	103	103	100,0	700	696	99,4
	358	356	99,4	78	78	100,0	436	434	99,5
UMB	3 104	1 152	37,1	916	442	48,3	4 020	1 594	39,7
	1 973	694	35,2	612	273	44,6	2 585	967	37,4
PdF UMB	569	250	43,9	217	146	67,3	786	396	50,4
	399	175	43,9	148	93	62,8	547	268	49,0

Škola, fakulta	Denné štúdium			Externé štúdium			Denné a externé štúdium spolu		
	Prijatie			Prijatie			Prijatie		
	Zápis			Zápis			Zápis		
	celkový počet	bez prijímacích skúšok		celkový počet	bez prijímacích skúšok		celkový počet	bez prijímacích skúšok	
počet		% z celkového počtu	počet		% z celkového počtu	počet		% z celkového počtu	
EkF UMB	716	43	6,0	165	58	35,2	881	101	11,5
	446	32	7,2	101	45	44,6	547	77	14,1
FHV UMB	902	384	42,6	279	162	58,1	1 181	546	46,2
	554	199	35,9	188	96	51,1	742	295	39,8
FPV UMB	499	475	95,2	89	76	85,4	588	551	93,7
	300	288	96,0	47	39	83,0	347	327	94,2
UKF	3 470	1 856	53,5	832	588	70,7	4 302	2 444	56,8
	1 804	759	42,1	507	338	66,7	2 311	1 097	47,5
PdF UKF	639	126	19,7	124	60	48,4	763	186	24,4
	440	61	13,9	84	32	38,1	524	93	17,7
FPV UKF	732	674	92,1	97	97	100,0	829	771	93,0
	311	277	89,1	64	64	100,0	375	341	90,9
FF UKF	1 401	836	59,7	472	420	89,0	1 873	1 256	67,1
	664	297	44,7	271	235	86,7	935	532	56,9
FSS UKF	242	220	90,9	11	11	100,0	253	231	91,3
	138	124	89,9	7	7	100,0	145	131	90,3
PU	4 546	2 853	62,8	774	517	66,8	5 320	3 370	63,3
	2 477	1 405	56,7	546	349	63,9	3 023	1 754	58,0
pCP PU	30	30	100,0				30	30	100,0
	14	14	100,0				14	14	100,0
PBF PU	62	4	6,5	24	5	20,8	86	9	10,5
	40	4	10,0	22	5	22,7	62	9	14,5
FF PU	1 509	1 176	77,9	93	47	50,5	1 602	1 223	76,3
	716	537	75,0	56	29	51,8	772	566	73,3
PdF PU	309	0	0,0	163	1	0,6	472	1	0,2
	220	0	0,0	130	1	0,8	350	1	0,3
GKTF PU	144	131	91,0	57	57	100,0	201	188	93,5
	76	63	82,9	40	40	100,0	116	103	88,8
FHPV PU	778	203	26,1	117	103	88,0	895	306	34,2
	368	84	22,8	76	67	88,2	444	151	34,0
FZO PU	280	0	0,0	32	32	100,0	312	32	10,3
	230	0	0,0	30	30	100,0	260	30	11,5
FM PU	1 309	1 309	100,0	272	272	100,0	1 581	1 581	100,0
	703	703	100,0	177	177	100,0	880	880	100,0

Škola, fakulta	Denné štúdium			Externé štúdium			Denné a externé štúdium spolu		
	Prijatie			Prijatie			Prijatie		
	Zápis			Zápis			Zápis		
	celkový počet	bez prijímacích skúšok		celkový počet	bez prijímacích skúšok		celkový počet	bez prijímacích skúšok	
počet		% z celkového počtu	počet		% z celkového počtu	počet		% z celkového počtu	
TnUAD	1 039	821	79,0	328	300	91,5	1 367	1 121	82,0
	553	410	74,1	176	151	85,8	729	561	77,0
pCP TnUAD	108	106	98,1	31	31	100,0	139	137	98,6
	69	67	97,1	20	20	100,0	89	87	97,8
FPT TnUAD	60	51	85,0	34	34	100,0	94	85	90,4
	31	23	74,2	13	13	100,0	44	36	81,8
FSEV TnUAD	480	480	100,0	177	177	100,0	657	657	100,0
	237	237	100,0	84	84	100,0	321	321	100,0
FŠT TnUAD	184	184	100,0	58	58	100,0	242	242	100,0
	83	83	100,0	34	34	100,0	117	117	100,0
UCM	2 553	1 391	54,5	566	283	50,0	3 119	1 674	53,7
	1 489	684	45,9	406	189	46,6	1 895	873	46,1
IFBLR UCM	236	70	29,7				236	70	29,7
	158	23	14,6				158	23	14,6
FMK UCM	600	133	22,2	204	35	17,2	804	168	20,9
	405	92	22,7	163	27	16,6	568	119	21,0
FPV UCM	308	308	100,0	63	63	100,0	371	371	100,0
	126	126	100,0	49	49	100,0	175	175	100,0
FF UCM	693	482	69,6	80	36	45,0	773	518	67,0
	385	241	62,6	50	17	34,0	435	258	59,3
FSV UCM	716	398	55,6	219	149	68,0	935	547	58,5
	415	202	48,7	144	96	66,7	559	298	53,3
KU	1 876	4	0,2	534	0	0,0	2 410	4	0,2
	1 235	2	0,2	396	0	0,0	1 631	2	0,1
TF KU	124	4	3,2	42	0	0,0	166	4	2,4
	89	2	2,2	34	0	0,0	123	2	1,6
UJS	583	436	74,8	109	89	81,7	692	525	75,9
	406	306	75,4	83	66	79,5	489	372	76,1
EkF UJS	243	130	53,5	50	30	60,0	293	160	54,6
	179	90	50,3	36	19	52,8	215	109	50,7
PdF UJS	328	306	93,3	59	59	100,0	387	365	94,3
	217	216	99,5	47	47	100,0	264	263	99,6
verejné VŠ	52 868	23 222	43,9	8 394	4 162	49,6	61 262	27 384	44,7
	32 861	12 739	38,8	5 890	2 713	46,1	38 751	15 452	39,9

Škola, fakulta	Denné štúdium			Externé štúdium			Denné a externé štúdium spolu		
	Prijatie			Prijatie			Prijatie		
	Zápis			Zápis			Zápis		
	celkový počet	bez prijímacích skúšok		celkový počet	bez prijímacích skúšok		celkový počet	bez prijímacích skúšok	
počet		% z celkového počtu	počet		% z celkového počtu	počet		% z celkového počtu	

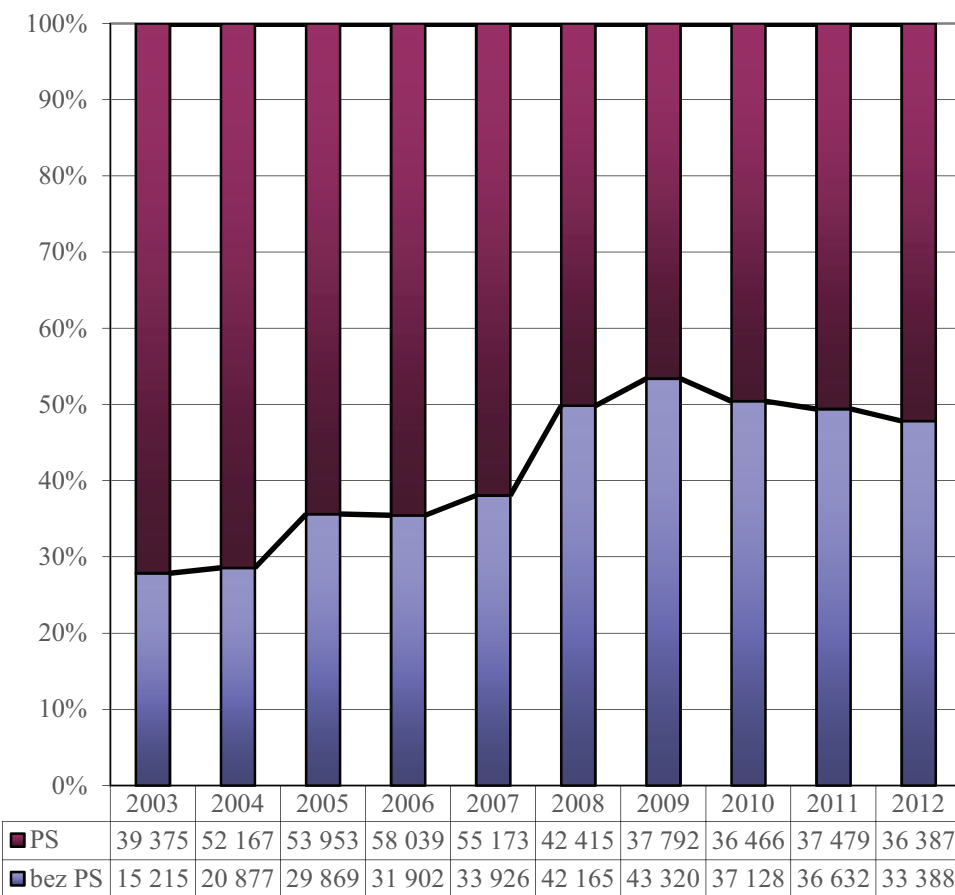
VŠM	200	192	96,0	89	87	97,8	289	279	96,5
	170	163	95,9	60	58	96,7	230	221	96,1
VŠZaSP	789	675	85,6	2 005	1 926	96,1	2 794	2 601	93,1
	551	464	84,2	1 627	1 562	96,0	2 178	2 026	93,0
VŠEMVS	389	389	100,0	1 053	1 053	100,0	1 442	1 442	100,0
	248	248	100,0	734	734	100,0	982	982	100,0
PEVŠ	633	199	31,4	347	133	38,3	980	332	33,9
	404	107	26,5	245	95	38,8	649	202	31,1
FP PEVŠ	253	16	6,3	162	35	21,6	415	51	12,3
	173	14	8,1	114	27	23,7	287	41	14,3
FEP PEVŠ	158	157	99,4	79	73	92,4	237	230	97,0
	76	75	98,7	54	48	88,9	130	123	94,6
FI PEVŠ	28	26	92,9	34	25	73,5	62	51	82,3
	20	18	90,0	28	20	71,4	48	38	79,2
VŠS	133	0	0,0	382	2	0,5	515	2	0,4
	67	0	0,0	285	1	0,4	352	1	0,3
FPJJ VŠS	84	0	0,0	221	2	0,9	305	2	0,7
	37	0	0,0	156	1	0,6	193	1	0,5
ISM	119	119	100,0	99	99	100,0	218	218	100,0
	81	81	100,0	71	71	100,0	152	152	100,0
SEVŠ	128	128	100,0	140	140	100,0	268	268	100,0
	52	52	100,0	44	44	100,0	96	96	100,0
DTI	71	71	100,0	787	787	100,0	858	858	100,0
	36	36	100,0	542	542	100,0	578	578	100,0
AMB	50	4	8,0	12	0	0,0	62	4	6,5
	38	4	10,5	9	0	0,0	47	4	8,5
súkromné VŠ	2 804	1 777	63,4	5 116	4 227	82,6	7 920	6 004	75,8
	1 931	1 155	59,8	3 819	3 107	81,4	5 750	4 262	74,1

štátne VŠ	493	0	0,0	100	0	0,0	593	0	0,0
	402	0	0,0	91	0	0,0	493	0	0,0

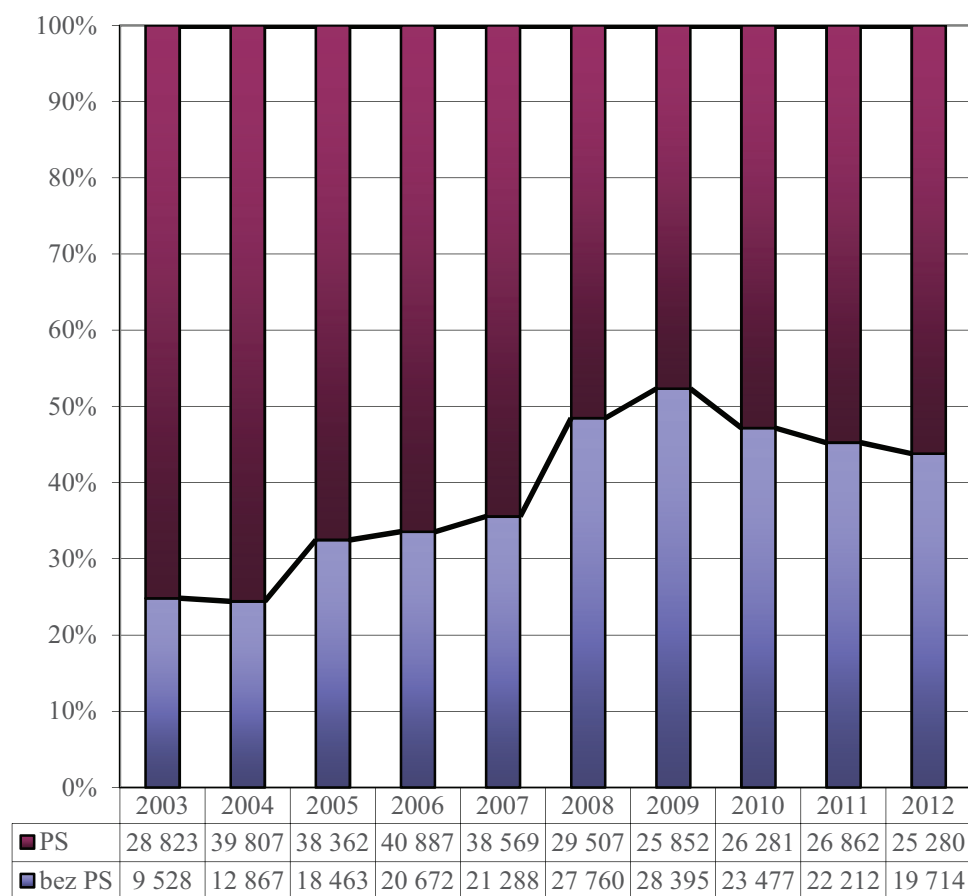
VŠ SR	56 165	24 999	44,5	13 610	8 389	61,6	69 775	33 388	47,9
	35 194	13 894	39,5	9 800	5 820	59,4	44 994	19 714	43,8

PRIJÍMACIE KONANIE NA VŠ SR BEZ PRIJÍMACÍCH SKÚŠOK V ROKOCH 2003 - 2012

Priятие



Zápis

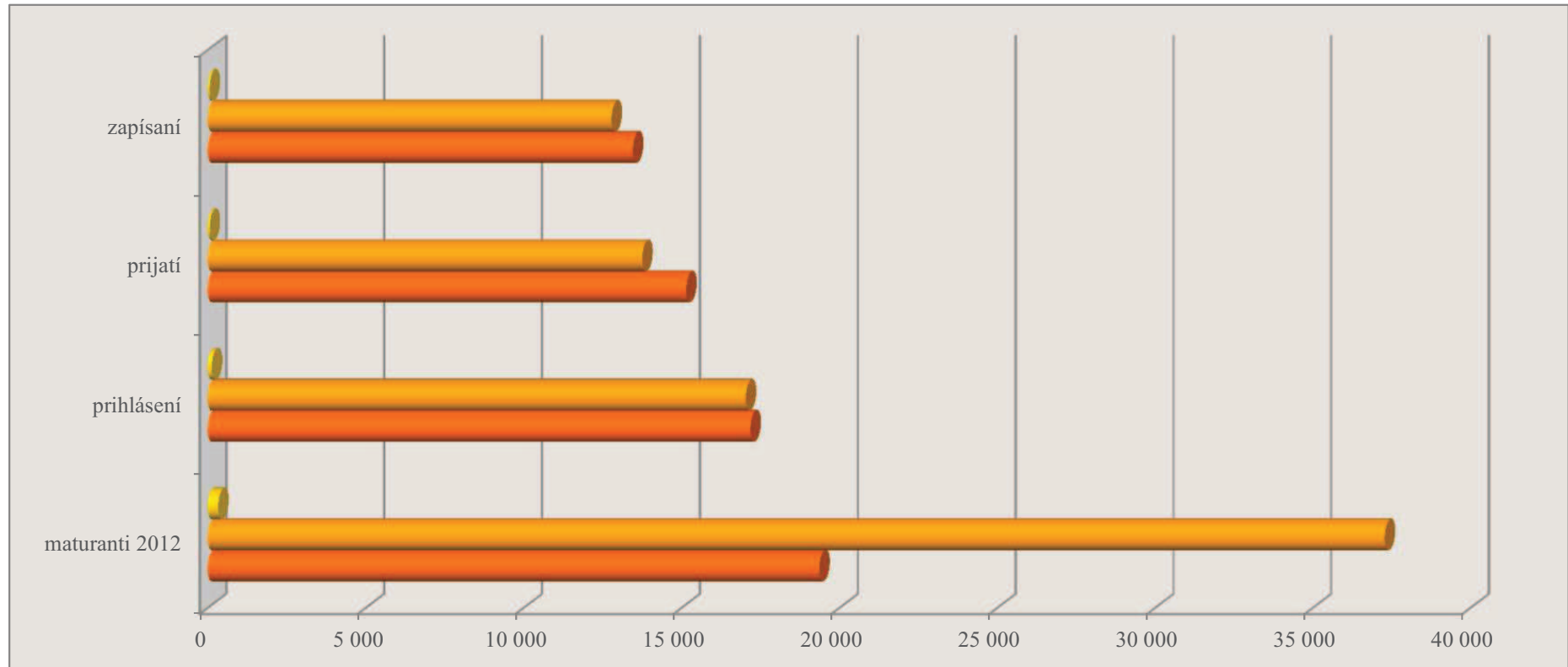


UCHÁDZAČI V PRIJÍMACOM KONANÍ NA VYSOKÉ ŠKOLY SR PODĽA DRUHU ABSOLVOVANEJ STREDNEJ ŠKOLY v číslach

druh strednej školy		prihlášky		účasť		prijatie		zápis	
			osoby		osoby		osoby		osoby
GYMNÁZIUM	<i>denná forma</i>	57 412	23 584	50 674	22 462	31 142	19 816	17 632	17 421
	<i>externá forma</i>	4 577	3 911	4 023	3 538	3 766	3 415	2 599	2 590
	<i>spolu</i>	61 989	26 665	54 697	25 349	34 908	22 802	20 231	19 968
STREDNÁ ODBORNÁ ŠKOLA	<i>denná forma</i>	43 697	24 078	39 346	22 740	24 694	18 691	17 302	17 141
	<i>externá forma</i>	11 286	9 848	10 397	9 272	9 728	8 884	7 120	7 068
	<i>spolu</i>	54 983	32 848	49 743	31 115	34 422	27 016	24 422	24 154
KONZERVATÓRIUM	<i>denná forma</i>	522	343	476	327	249	219	201	199
	<i>externá forma</i>	71	62	57	52	47	44	27	27
	<i>spolu</i>	593	394	533	373	296	262	228	226
ZAHRANIČNÁ STREDNÁ ŠKOLA	<i>denná forma</i>	153	106	120	91	80	72	59	59
	<i>externá forma</i>	88	83	74	71	69	68	54	54
	<i>spolu</i>	241	187	194	161	149	140	113	113

Poznámka : V prípade osôb, hodnota v položke spolu nie je súčtom dennej a externej formy štúdia z dôvodu, že tá istá osoba sa môže uchádzať o denné i externé vysokoškolské štúdium.

VÝSLEDKY MATURANTOV 2012 STREDNÝCH ŠKÔL SR V PRIJÍMACOM KONANÍ NA VYSOKÉ ŠKOLY SR
V ČLENENÍ PODĽA DRUHU ABSOLVOVANEJ STREDNEJ ŠKOLY



druh strednej školy	maturanti 2012	prihlásení		prijatí			zapísaní		
		počet osôb	% z maturantov	počet osôb	% z prihlásených	% z maturantov	počet osôb	% z prihlásených	% z maturantov
GYMNÁZIA	19 364	17 182	88,7	15 149	88,2	78,2	13 460	78,3	69,5
STREDNÉ ODBORNÉ ŠKOLY	37 283	17 035	45,7	13 757	80,8	36,9	12 785	75,1	34,3
KONZERVATÓRIA	330	127	38,5	60	47,2	18,2	56	44,1	17,0
SPOLU	56 977	34 331	60,3	28 960	84,4	50,8	26 300	76,6	46,2

Poznámka: V údajoch sú zarátaní uchádzači so štátnym občianstvom SR alebo aj s iným, ktorí v roku 2012 maturovali na stredných školách SR

VÝSLEDKY ABSOLVENTOV STREDNÝCH ŠKÔL SR V ROKU 2012 V PRIJÍMACOM KONANÍ NA VYSOKÉ ŠKOLY SR

druh, typ strednej školy	prihlášky	neúčast'	neprijatie		prijatie		zápis
			celkom	neprospech	celkom	bez PS	
Gymnázium	45 678	5 607	15 287	3 566	24 784	10 487	13 255
Športové gymnázium	1 111	153	395	99	563	219	356
Gymnázium pre nadaných žiakov	68	5	27	6	36	14	24
Gymnázium pre telesne postihnutých	37	2	15	0	20	8	11
Gymnázium pre sluchovo postihnutých internátne	15	2	8	0	5	3	3
GYMNÁZIA	46 909	5 769	15 732	3 671	25 408	10 731	13 649
	17 182	osôb			15 149	osôb	13 460
Stredná odborná škola	4 327	477	1 275	249	2 575	1 430	1 804
SOŠ hutnícka	10	1	1	0	8	6	4
SOŠ strojnícka	159	26	11	4	122	57	87
SOŠ technická	689	65	132	16	492	226	342
SOŠ polytechnická	270	38	55	9	177	75	121
SOŠ elektrotechnická	704	85	141	10	478	238	343
Stredná priemyselná škola	5 734	655	1 053	159	4 026	2 197	2 637
SOŠ polygrafická	81	9	37	10	35	18	29
SOŠ stavebná	562	85	103	11	374	192	256
SOŠ sklárska	9	3	2	1	4	1	4
SOŠ drevárska	408	47	133	35	228	120	168
SOŠ chemická	25	3	7	1	15	10	13
SOŠ potravinárska	81	10	23	6	48	9	40
SOŠ odevná	54	6	26	2	22	6	19
SOŠ pôšt a telekomunikácií	53	5	11	3	37	12	24
SOŠ dopravná	113	8	38	2	67	32	48
Dopravná akadémia	168	18	42	3	108	53	76
SOŠ automobilová	23	1	5	1	17	14	12
SOŠ železničná	14	2	0	0	12	6	11
SOŠ letecko-technická	25	1	9	1	15	12	12
Obchodná akadémia	9 886	881	3 960	519	5 045	2 080	3 334
Hotelová akadémia	1 548	161	496	92	891	435	570
SOŠ sociálnoprávna	46	2	21	2	23	11	12
SOŠ obchodu a služieb	1 591	175	542	82	874	464	592
SOŠ ekonomická	179	16	70	17	93	31	67
SOŠ podnikania	677	63	265	50	349	193	238

druh, typ strednej školy	prihlášky	neúčast'	neprijatie		prijatie		zápis
			celkom	neprospech	celkom	bez PS	
SOŠ hotelových služieb a obchodu	194	23	55	17	116	65	78
SOŠ poľnohospodárstva a služieb na vidieku	459	45	167	23	247	80	176
SOŠ lesnícka	190	26	24	4	140	110	109
SS rybárska	6	0	0	0	6	3	4
SOŠ záhradnícka	22	2	3	1	17	2	14
SOŠ vinársko-ovocinárska	25	7	12	8	6	3	4
SOŠ veterinárna	27	2	10	3	15	3	12
Stredná umelecká škola	676	81	353	140	242	57	195
Škola úžitkového výtvarníctva	339	41	179	102	119	14	97
SOŠ umeleckopriemyselná	161	33	70	11	58	30	41
SOŠ umeleckoremeselná	38	0	16	1	22	8	17
SOŠ knižníckych a informačných štúdií	87	7	48	3	32	16	21
Stredná pedagogická škola	1 416	153	588	110	675	266	460
Pedagogická a sociálna akadémia	314	29	96	25	189	55	125
Stredná zdravotnícka škola	2 299	272	951	230	1 076	379	730
SOŠ pre telesne postihnutých	23	9	8	2	6	5	6
SOŠ pre sluchovo postihnutých internátna	17	3	5	4	9	2	5
SOŠ pre telesne postihnutých internátna	2	0	0	0	2	1	1
STREDNÉ ODBORNÉ ŠKOLY	33 731	3 576	11 043	1 969	19 112	9 027	12 958
	17 035	osôb			13 757	osôb	12 785
Hudobné a dramatické konzervatórium	184	25	100	85	59	5	46
Tanečné konzervatórium	30	2	15	10	13	4	10
KONZERVATÓRIA	214	27	115	95	72	9	56
	127	osôb			60	osôb	56
SPOLU	80 854	9 372	26 890	5 735	44 592	19 767	26 663
	34 331	osôb			28 960	osôb	26 300

Poznámka: V údajoch sú zarátaní uchádzači so štátnym občianstvom SR alebo aj s iným, ktorí v roku 2012 maturovali na stredných školách SR

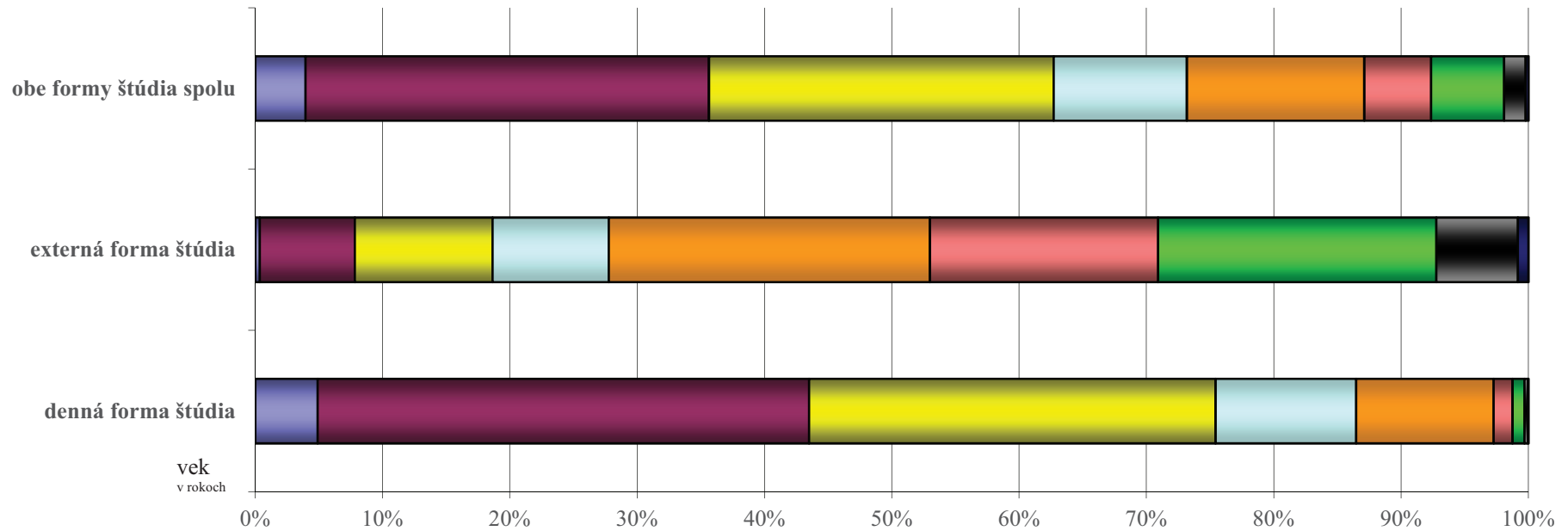
PRIJÍMACIE KONANIE NA VYSOKÉ ŠKOLY PODĽA VEKOVEJ ŠTRUKTÚRY UCHÁDZAČOV

vek uchádzačov v rokoch	denná forma štúdia						externá forma štúdia						denná a externá forma štúdia spolu											
	prihlášky prihlásení		účasť zúčastnení		prijať prijatí		zápis zapísaní		% z celkového počtu prijatých		% z celkového počtu prijatých		prihlášky prihlásení		účasť zúčastnení		prijať prijatí		zápis zapísaní					
	počet	%	počet	%	počet	%	počet	%	počet	%	počet	%	počet	%	počet	%	počet	%	počet	%				
17	13	0,01	13	0,01	9	0,02	7	0,02	0	0,00	0	0,00	1	0,01	0	0,00	13	0,01	13	0,01	10	0,01	7	0,02
	8	0,02	8	0,02	8	0,02	7	0,02	0	0,00	0	0,00	1	0,01	0	0,00	8	0,01	8	0,01	8	0,02	7	0,02
18	6 341	6,23	5 579	6,16	3 370	6,00	1 778	5,05	69	0,43	59	0,41	58	0,43	23	0,23	6 410	5,44	5 638	5,36	3 428	4,91	1 801	4,00
	2 357	4,90	2 258	4,95	2 054	5,30	1 753	5,03	50	0,36	44	0,34	46	0,37	23	0,24	2 366	3,94	2 267	3,98	2 074	4,13	1 774	3,99
19	44 260	43,48	39 206	43,27	24 025	42,78	14 282	40,58	1 283	8,01	1 109	7,62	1 125	8,27	695	7,09	45 543	38,66	40 315	38,33	25 150	36,04	14 977	33,29
	18 554	38,59	17 658	38,73	15 517	40,00	14 125	40,57	1 037	7,46	928	7,18	991	7,99	685	7,03	19 028	31,69	18 151	31,87	16 193	32,26	14 776	33,24
20	33 140	32,56	29 474	32,53	17 973	32,00	11 319	32,16	1 871	11,68	1 716	11,79	1 642	12,06	1 037	10,58	35 011	29,72	31 190	29,66	19 615	28,11	12 356	27,46
	15 351	31,93	14 537	31,88	12 279	31,66	11 190	32,14	1 502	10,81	1 414	10,94	1 420	11,45	1 027	10,55	16 255	27,07	15 453	27,13	13 379	26,65	12 187	27,41
21	9 217	9,06	8 375	9,24	5 189	9,24	3 607	10,25	1 535	9,58	1 391	9,56	1 278	9,39	869	8,87	10 752	9,13	9 766	9,29	6 467	9,27	4 476	9,95
	5 313	11,05	5 053	11,08	4 012	10,34	3 571	10,26	1 268	9,13	1 175	9,09	1 121	9,04	865	8,88	6 285	10,47	5 984	10,51	4 997	9,95	4 424	9,95
22	3 722	3,66	3 375	3,72	2 251	4,01	1 643	4,67	1 272	7,94	1 170	8,04	1 073	7,88	759	7,74	4 994	4,24	4 545	4,32	3 324	4,76	2 402	5,34
	2 521	5,24	2 370	5,20	1 897	4,89	1 631	4,68	1 081	7,78	1 018	7,88	953	7,68	755	7,75	3 457	5,76	3 267	5,74	2 789	5,56	2 380	5,35
23	1 942	1,91	1 771	1,95	1 271	2,26	928	2,64	1 057	6,60	969	6,66	892	6,55	657	6,70	2 999	2,55	2 740	2,61	2 163	3,10	1 585	3,52
	1 453	3,02	1 370	3,00	1 119	2,88	921	2,65	900	6,48	849	6,57	794	6,40	652	6,69	2 266	3,77	2 147	3,77	1 872	3,73	1 569	3,53
24	1 026	1,01	921	1,02	663	1,18	499	1,42	919	5,74	833	5,72	753	5,53	558	5,69	1 945	1,65	1 754	1,67	1 416	2,03	1 057	2,35
	766	1,59	716	1,57	582	1,50	495	1,42	796	5,73	743	5,75	686	5,53	557	5,72	1 494	2,49	1 399	2,46	1 230	2,45	1 047	2,36
25	583	0,57	516	0,57	355	0,63	278	0,79	830	5,18	764	5,25	693	5,09	511	5,21	1 413	1,20	1 280	1,22	1 048	1,50	789	1,75
	452	0,94	415	0,91	322	0,83	276	0,79	727	5,23	679	5,25	635	5,12	509	5,23	1 150	1,92	1 068	1,88	943	1,88	783	1,76
26	304	0,30	262	0,29	189	0,34	146	0,41	732	4,57	667	4,58	610	4,48	459	4,68	1 036	0,88	929	0,88	799	1,15	605	1,34
	238	0,50	214	0,47	177	0,46	146	0,42	661	4,76	615	4,76	571	4,60	456	4,68	881	1,47	818	1,44	742	1,48	601	1,35
27	203	0,20	187	0,21	131	0,23	105	0,30	591	3,69	517	3,55	473	3,48	357	3,64	794	0,67	704	0,67	604	0,87	462	1,03
	176	0,37	167	0,37	120	0,31	104	0,30	527	3,79	475	3,68	444	3,58	356	3,66	691	1,15	635	1,11	561	1,12	460	1,03
28	144	0,14	134	0,15	102	0,18	89	0,25	503	3,14	459	3,15	420	3,09	305	3,11	647	0,55	593	0,56	522	0,75	394	0,88
	123	0,26	119	0,26	98	0,25	89	0,26	452	3,25	422	3,27	395	3,18	303	3,11	571	0,95	538	0,94	491	0,98	392	0,88
29	129	0,13	114	0,13	72	0,13	59	0,17	517	3,23	469	3,22	432	3,17	330	3,37	646	0,55	583	0,55	504	0,72	389	0,86
	101	0,21	91	0,20	69	0,18	58	0,17	455	3,28	426	3,30	399	3,22	329	3,38	549	0,91	511	0,90	464	0,92	387	0,87
30	83	0,08	74	0,08	53	0,09	45	0,13	441	2,75	404	2,78	373	2,74	292	2,98	524	0,44	478	0,45	426	0,61	337	0,75
	70	0,15	64	0,14	48	0,12	45	0,13	394	2,84	367	2,84	349	2,81	290	2,98	457	0,76	426	0,75	396	0,79	335	0,75
31	71	0,07	56	0,06	44	0,08	36	0,10	433	2,70	396	2,72	370	2,72	275	2,81	504	0,43	452	0,43	414	0,59	311	0,69
	61	0,13	51	0,11	42	0,11	36	0,10	388	2,79	362	2,80	341	2,75	273	2,80	442	0,74	411	0,72	383	0,76	309	0,70
32	84	0,08	73	0,08	51	0,09	40	0,11	407	2,54	376	2,58	349	2,56	251	2,56	491	0,42	449	0,43	400	0,57	291	0,65
	65	0,14	60	0,13	49	0,13	40	0,11	369	2,66	344	2,66	328	2,64	251	2,58	427	0,71	398	0,70	372	0,74	290	0,65
33	60	0,06	57	0,06	48	0,09	39	0,11	424	2,65	383	2,63	365	2,68	282	2,88	484	0,41	440	0,42	413	0,59	321	0,71
	56	0,12	54	0,12	46	0,12	39	0,11	386	2,78	355	2,75	344	2,77	280	2,88	436	0,73	405	0,71	389	0,77	319	0,72

vek uchádzačov v rokoch	denná forma štúdia				externá forma štúdia				denná a externá forma štúdia spolu															
	príhlašky prihlásení		účasť zúčastnení		% z celkového počtu prijatí prijatých		% z celkového počtu zápisov zapísaných		príhlašky prihlásení		účasť zúčastnení		% z celkového počtu prijatí prijatých		% z celkového počtu zápisov zapísaných									
34	43	0,04	38	0,04	32	0,06	23	0,07	366	2,28	327	2,25	315	2,31	245	2,50	409	0,35	365	0,35	347	0,50	268	0,60
	41	0,09	37	0,08	31	0,08	23	0,07	332	2,39	306	2,37	299	2,41	245	2,52	370	0,62	340	0,60	327	0,65	268	0,60
35	69	0,07	62	0,07	53	0,09	42	0,12	363	2,27	330	2,27	305	2,24	253	2,58	432	0,37	392	0,37	358	0,51	295	0,66
	65	0,14	59	0,13	51	0,13	42	0,12	337	2,43	313	2,42	296	2,39	253	2,60	398	0,66	369	0,65	345	0,69	294	0,66
36	36	0,04	35	0,04	29	0,05	26	0,07	341	2,13	304	2,09	288	2,12	224	2,29	377	0,32	339	0,32	317	0,45	250	0,56
	34	0,07	33	0,07	29	0,07	26	0,07	309	2,22	285	2,21	273	2,20	222	2,28	341	0,57	316	0,55	301	0,60	248	0,56
37	49	0,05	42	0,05	41	0,07	35	0,10	289	1,80	262	1,80	250	1,84	193	1,97	338	0,29	304	0,29	291	0,42	228	0,51
	47	0,10	41	0,09	40	0,10	35	0,10	268	1,93	250	1,93	240	1,93	190	1,95	311	0,52	289	0,51	278	0,55	225	0,51
38	43	0,04	41	0,05	36	0,06	25	0,07	260	1,62	237	1,63	223	1,64	171	1,74	303	0,26	278	0,26	259	0,37	196	0,44
	36	0,07	34	0,07	31	0,08	25	0,07	243	1,75	224	1,73	211	1,70	170	1,75	276	0,46	256	0,45	241	0,48	195	0,44
39	26	0,03	26	0,03	22	0,04	20	0,06	259	1,62	232	1,59	222	1,63	173	1,77	285	0,24	258	0,25	244	0,35	193	0,43
	24	0,05	24	0,05	22	0,06	20	0,06	240	1,73	218	1,69	214	1,72	173	1,78	260	0,43	239	0,42	233	0,46	192	0,43
40	28	0,03	27	0,03	23	0,04	19	0,05	177	1,10	167	1,15	157	1,15	123	1,26	205	0,17	194	0,18	180	0,26	142	0,32
	22	0,05	21	0,05	21	0,05	18	0,05	165	1,19	157	1,21	151	1,22	122	1,25	186	0,31	177	0,31	171	0,34	140	0,31
41	28	0,03	25	0,03	21	0,04	15	0,04	179	1,12	162	1,11	153	1,12	125	1,28	207	0,18	187	0,18	174	0,25	140	0,31
	20	0,04	19	0,04	18	0,05	15	0,04	170	1,22	156	1,21	148	1,19	125	1,28	190	0,32	175	0,31	166	0,33	140	0,31
42	22	0,02	22	0,02	19	0,03	17	0,05	133	0,83	122	0,84	116	0,85	96	0,98	155	0,13	144	0,14	135	0,19	113	0,25
	21	0,04	21	0,05	19	0,05	17	0,05	121	0,87	114	0,88	111	0,89	95	0,98	140	0,23	134	0,24	129	0,26	112	0,25
43	23	0,02	23	0,03	19	0,03	16	0,05	143	0,89	137	0,94	128	0,94	108	1,10	166	0,14	160	0,15	147	0,21	124	0,28
	19	0,04	19	0,04	18	0,05	16	0,05	131	0,94	129	1,00	123	0,99	107	1,10	150	0,25	148	0,26	141	0,28	123	0,28
44	12	0,01	9	0,01	6	0,01	6	0,02	115	0,72	102	0,70	96	0,71	76	0,78	127	0,11	111	0,11	102	0,15	82	0,18
	12	0,02	9	0,02	6	0,02	6	0,02	108	0,78	97	0,75	93	0,75	75	0,77	118	0,20	106	0,19	99	0,20	81	0,18
45	12	0,01	11	0,01	9	0,02	6	0,02	90	0,56	85	0,58	80	0,59	64	0,65	102	0,09	96	0,09	89	0,13	70	0,16
	11	0,02	10	0,02	8	0,02	6	0,02	76	0,55	74	0,57	74	0,60	63	0,65	87	0,14	84	0,15	82	0,16	69	0,16
46	12	0,01	12	0,01	11	0,02	10	0,03	84	0,52	82	0,56	80	0,59	58	0,59	96	0,08	94	0,09	91	0,13	68	0,15
	12	0,02	12	0,03	11	0,03	10	0,03	74	0,53	73	0,56	71	0,57	58	0,60	86	0,14	85	0,15	82	0,16	68	0,15
47	6	0,01	6	0,01	4	0,01	4	0,01	86	0,54	84	0,58	80	0,59	64	0,65	92	0,08	90	0,09	84	0,12	68	0,15
	6	0,01	6	0,01	4	0,01	4	0,01	82	0,59	81	0,63	77	0,62	63	0,65	87	0,14	86	0,15	81	0,16	67	0,15
48	12	0,01	12	0,01	12	0,02	7	0,02	57	0,36	53	0,36	49	0,36	38	0,39	69	0,06	65	0,06	61	0,09	45	0,10
	12	0,02	12	0,03	12	0,03	7	0,02	54	0,39	52	0,40	49	0,39	38	0,39	65	0,11	63	0,11	60	0,12	45	0,10
49	11	0,01	9	0,01	8	0,01	7	0,02	38	0,24	36	0,25	35	0,26	31	0,32	49	0,04	45	0,04	43	0,06	38	0,08
	9	0,02	8	0,02	8	0,02	7	0,02	37	0,27	35	0,27	34	0,27	31	0,32	45	0,07	42	0,07	41	0,08	37	0,08
50	7	0,01	7	0,01	4	0,01	2	0,01	38	0,24	37	0,25	34	0,25	29	0,30	45	0,04	44	0,04	38	0,05	31	0,07
	5	0,01	5	0,01	4	0,01	2	0,01	37	0,27	36	0,28	34	0,27	29	0,30	40	0,07	39	0,07	37	0,07	31	0,07
51	6	0,01	5	0,01	5	0,01	4	0,01	26	0,16	26	0,18	23	0,17	16	0,16	32	0,03	31	0,03	28	0,04	20	0,04
	5	0,01	5	0,01	5	0,01	4	0,01	26	0,19	26	0,20	23	0,19	16	0,16	30	0,05	30	0,05	27	0,05	20	0,04

vek uchádzačov v rokoch	denná forma štúdia				externá forma štúdia				denná a externá forma štúdia spolu															
	% z celkového počtu prihlášok prihlásení		% z celkového počtu účasť zúčastnených		% z celkového počtu prijatí prijatých		% z celkového počtu zápisov zapísaní		% z celkového počtu prihlášok prihlásení		% z celkového počtu účasť zúčastnených		% z celkového počtu prijatí prijatých		% z celkového počtu zápisov/zapísaných									
52	6	0,01	6	0,01	5	0,01	4	0,01	26	0,16	22	0,15	20	0,15	15	0,15	32	0,03	28	0,03	25	0,04	19	0,04
	5	0,01	5	0,01	5	0,01	4	0,01	24	0,17	20	0,15	19	0,15	15	0,15	27	0,04	23	0,04	23	0,05	19	0,04
53	2	0,00	2	0,00	2	0,00	1	0,00	19	0,12	17	0,12	15	0,11	12	0,12	21	0,02	19	0,02	17	0,02	13	0,03
	2	0,00	2	0,00	2	0,01	1	0,00	19	0,14	17	0,13	15	0,12	12	0,12	21	0,03	19	0,03	17	0,03	13	0,03
54	1	0,00	1	0,00	1	0,00	1	0,00	11	0,07	10	0,07	7	0,05	5	0,05	12	0,01	11	0,01	8	0,01	6	0,01
	1	0,00	1	0,00	1	0,00	1	0,00	11	0,08	10	0,08	7	0,06	5	0,05	12	0,02	11	0,02	8	0,02	6	0,01
55	3	0,00	3	0,00	3	0,01	2	0,01	12	0,07	12	0,08	10	0,07	8	0,08	15	0,01	15	0,01	13	0,02	10	0,02
	3	0,01	3	0,01	3	0,01	2	0,01	11	0,08	11	0,09	9	0,07	8	0,08	14	0,02	14	0,02	12	0,02	10	0,02
56	0	0,00	0	0,00	0	0,00	0	0,00	7	0,04	5	0,03	4	0,03	3	0,03	7	0,01	5	0,00	4	0,01	3	0,01
	0	0,00	0	0,00	0	0,00	0	0,00	6	0,04	5	0,04	4	0,03	3	0,03	6	0,01	5	0,01	4	0,01	3	0,01
57	0	0,00	0	0,00	0	0,00	0	0,00	7	0,04	6	0,04	5	0,04	4	0,04	7	0,01	6	0,01	5	0,01	4	0,01
	0	0,00	0	0,00	0	0,00	0	0,00	6	0,04	6	0,05	5	0,04	4	0,04	6	0,01	6	0,01	5	0,01	4	0,01
58	0	0,00	0	0,00	0	0,00	0	0,00	3	0,02	3	0,02	2	0,01	1	0,01	3	0,00	3	0,00	2	0,00	1	0,00
	0	0,00	0	0,00	0	0,00	0	0,00	3	0,02	3	0,02	2	0,02	1	0,01	3	0,00	3	0,01	2	0,00	1	0,00
59	0	0,00	0	0,00	0	0,00	0	0,00	4	0,02	4	0,03	2	0,01	1	0,01	4	0,00	4	0,00	2	0,00	1	0,00
	0	0,00	0	0,00	0	0,00	0	0,00	4	0,03	4	0,03	2	0,02	1	0,01	4	0,01	4	0,01	2	0,00	1	0,00
61	0	0,00	0	0,00	0	0,00	0	0,00	1	0,01	1	0,01	1	0,01	1	0,01	1	0,00	1	0,00	1	0,00	1	0,00
	0	0,00	0	0,00	0	0,00	0	0,00	1	0,01	1	0,01	1	0,01	1	0,01	1	0,00	1	0,00	1	0,00	1	0,00
63	0	0,00	0	0,00	0	0,00	0	0,00	1	0,01	1	0,01	1	0,01	1	0,01	1	0,00	1	0,00	1	0,00	1	0,00
	0	0,00	0	0,00	0	0,00	0	0,00	1	0,01	1	0,01	1	0,01	1	0,01	1	0,00	1	0,00	1	0,00	1	0,00
64	1	0,00	1	0,00	1	0,00	1	0,00	0	0,00	0	0,00	0	0,00	0	0,00	1	0,00	1	0,00	1	0,00	1	0,00
	1	0,00	1	0,00	1	0,00	1	0,00	0	0,00	0	0,00	0	0,00	0	0,00	1	0,00	1	0,00	1	0,00	1	0,00
67	3	0,00	3	0,00	3	0,01	1	0,00	1	0,01	1	0,01	1	0,01	1	0,01	4	0,00	4	0,00	4	0,01	2	0,00
	1	0,00	1	0,00	1	0,00	1	0,00	1	0,01	1	0,01	1	0,01	1	0,01	2	0,00	2	0,00	2	0,00	2	0,00
69	1	0,00	1	0,00	0	0,00	0	0,00	2	0,01	2	0,01	1	0,01	1	0,01	3	0,00	3	0,00	1	0,00	1	0,00
	1	0,00	1	0,00	0	0,00	0	0,00	2	0,01	2	0,02	1	0,01	1	0,01	2	0,00	2	0,00	1	0,00	1	0,00
	101 784	100,00	90 616	100,00	56 165	100,00	35 194	100,00	16 022	100,00	14 551	100,00	13 610	100,00	9 800	100,00	117 806	100,00	105 167	100,00	69 775	100,00	44 994	100,00
	48 080	100,00	45 594	100,00	38 790	100,00	34 819	100,00	13 892	100,00	12 923	100,00	12 406	100,00	9 739	100,00	60 043	100,00	56 956	100,00	50 203	100,00	44 458	100,00

PODIEL UCHÁDZAČOV NA JEDNOTLIVÉ FORMY O ŠTÚDIA V ZÁVISLOSTI OD ICH VEKU



vek v rokoch	denná forma štúdia	externá forma štúdia	obe formy štúdia spolu
18	2 357	50	2 366
19	18 554	1 037	19 028
20	15 351	1 502	16 255
21	5 313	1 268	6 285
22 - 25	5 192	3 504	8 367
26 - 30	708	2 489	3 149
31 - 40	451	3 037	3 447
41 - 50	127	890	1 008
iný	27	115	138

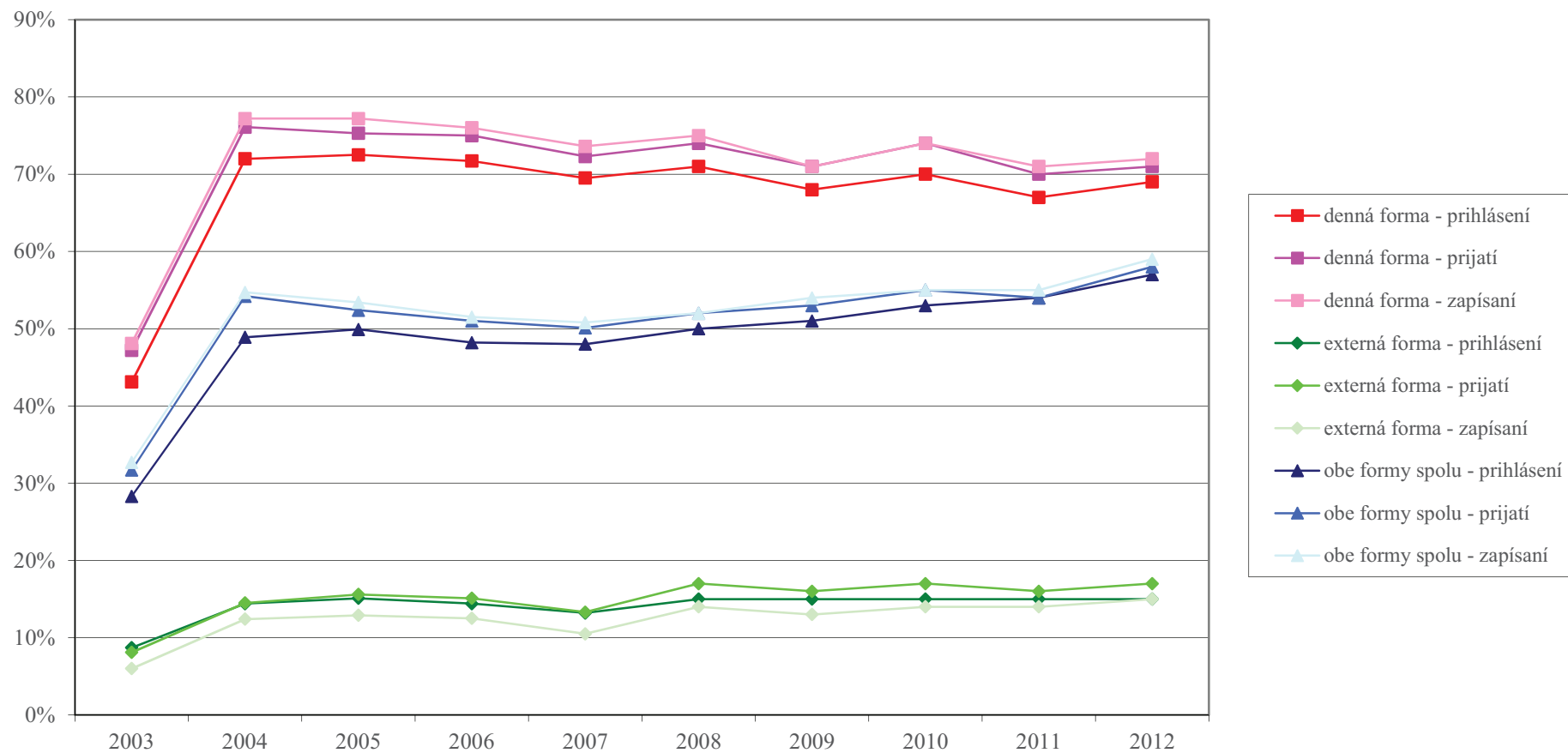
UCHÁDZAČI MATURUJÚCI V ROKU 2012 V POROVNANÍ S UCHÁDZAČMI MATURUJÚCIMI V PREDCHÁDZAJÚCICH ROKOCH

PRIHLÁŠKY a PRIHLÁSENÉ OSOBY									
rok maturity	denná forma štúdia			externá forma štúdia			obe formy štúdia spolu		
		osoby	viacnásobnosť		osoby	viacnásobnosť		osoby	viacnásobnosť
2012	78 149	33 191	2,4	2 661	2 141	1,2	80 810	34 314	2,4
ostatné	23 635	14 941	1,6	13 361	11 754	1,1	36 996	25 788	1,4
spolu	101 784	48 132	2,1	16 022	13 895	1,2	117 806	60 102	2,0
podiel maturujúcich v roku 2012	76,8%	69,0%		16,6%	15,4%		68,6%	57,1%	

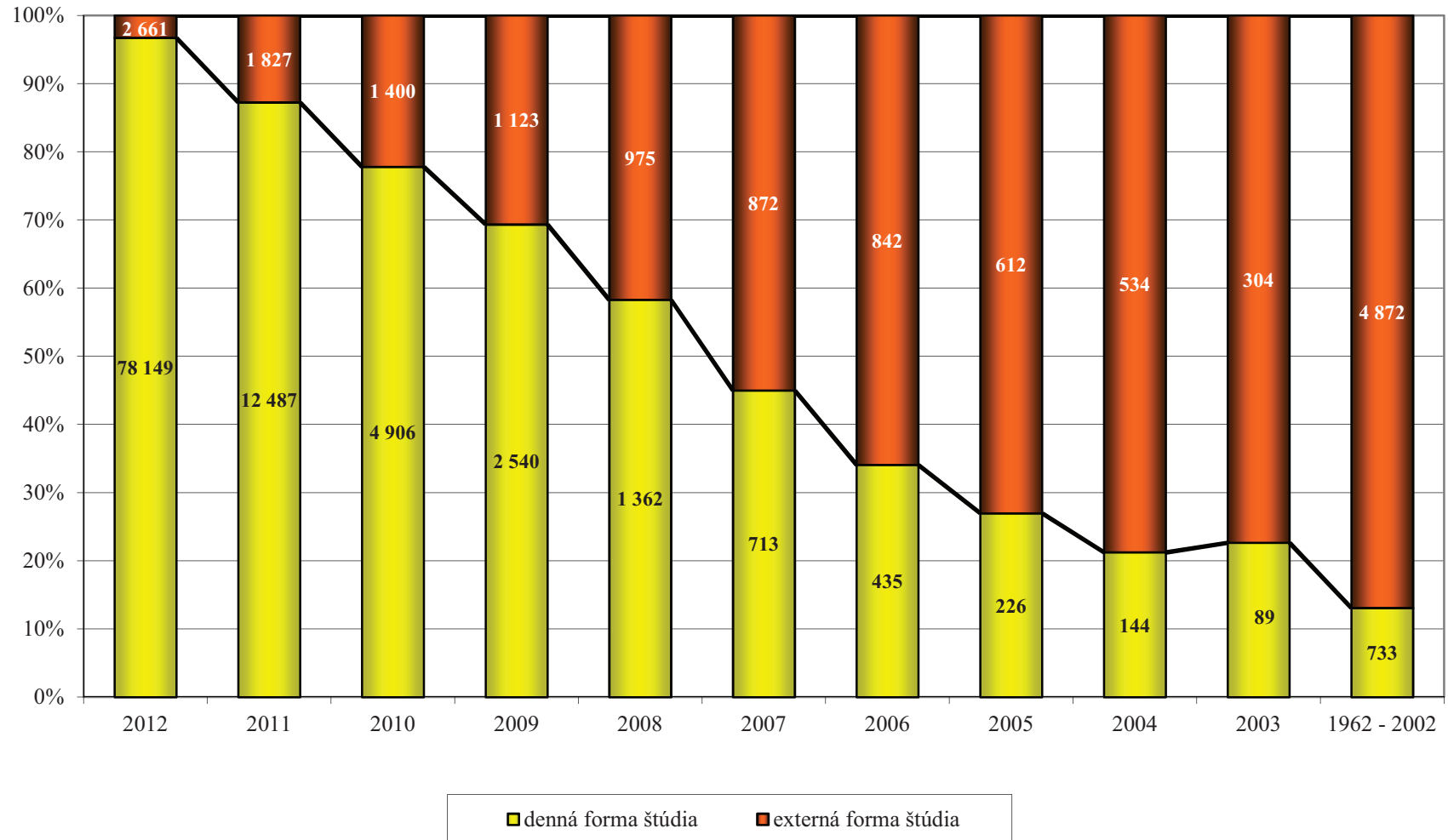
KLADNE VYBAVENÉ PRIHLÁŠKY a PRIJATÉ OSOBY									
rok maturity	denná forma štúdia			externá forma štúdia			obe formy štúdia spolu		
		osoby	viacnásobnosť		osoby	viacnásobnosť		osoby	viacnásobnosť
2012	42 232	27 486	1,5	2 340	2 044	1,1	44 572	28 951	1,5
ostatné	13 933	11 319	1,2	11 270	10 364	1,1	25 203	21 271	1,2
spolu	56 165	38 805	1,4	13 610	12 408	1,1	69 775	50 222	1,4
podiel maturujúcich v roku 2012	75,2%	70,8%		17,2%	16,5%		63,9%	57,6%	

ZÁPIS a ZAPÍSANÉ OSOBY									
rok maturity	denná forma štúdia			externá forma štúdia			obe formy štúdia spolu		
		osoby	viacnásobnosť		osoby	viacnásobnosť		osoby	viacnásobnosť
2012	25 225	24 942	1,0	1 431	1 414	1,0	26 656	26 294	1,0
ostatné	9 969	9 877	1,0	8 369	8 325	1,0	18 338	18 165	1,0
spolu	35 194	34 819	1,0	9 800	9 739	1,0	44 994	44 459	1,0
podiel maturujúcich v roku 2012	71,7%	71,6%		14,6%	14,5%		59,2%	59,1%	

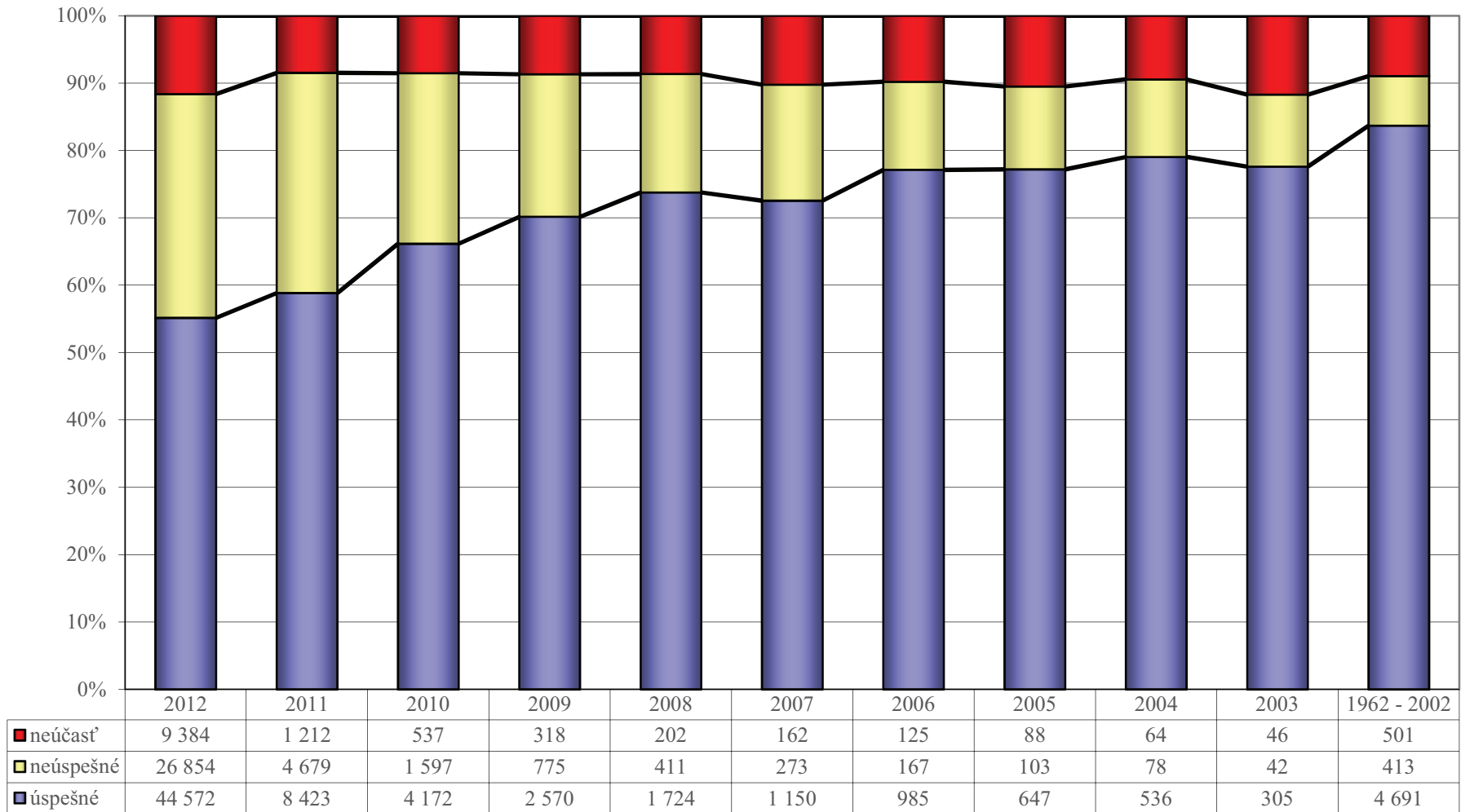
PODIEL MATURUJÚCICH V AKTUÁLNOH ROKU V PRIJÍMACOM KONANÍ NA VŠ V ROKOCH 2003 - 2012



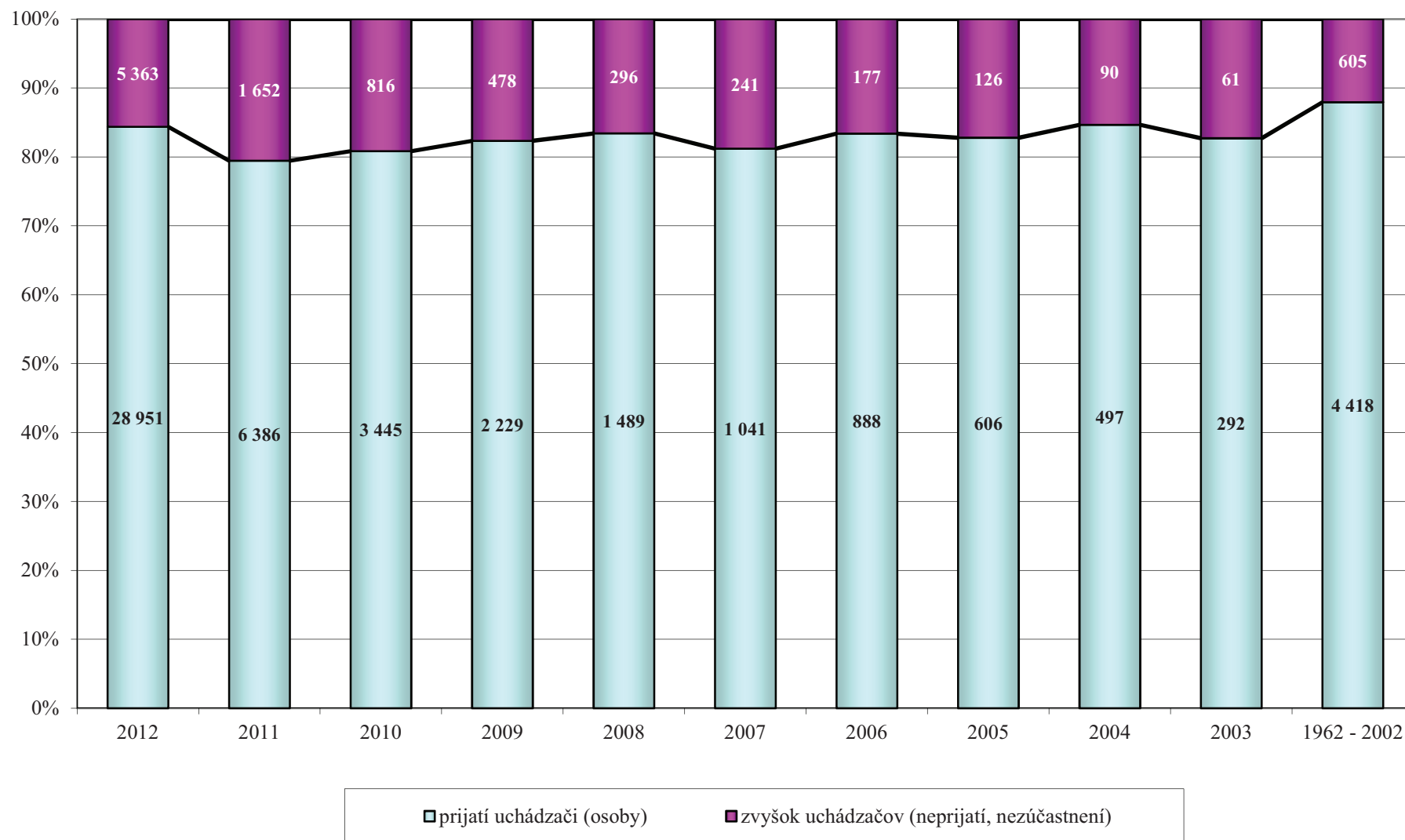
POMER PRIHLÁŠOK NA DENNÚ A EXTERNÚ FORMU ŠTÚDIA PODĚA ROKU MATURITY UCHÁDZAČA



ÚSPEŠNOST PRIHLÁŠOK UCHÁDZAČOV PODEA ROKU MATURITY



PRIJATÍ UCHÁDZAČI PODEA ROKU MATURITY



CUDZÍ ŠTÁTNI PRÍSLUŠNÍCI V PRIJÍMACOM KONANÍ NA VYSOKÉ ŠKOLY SR

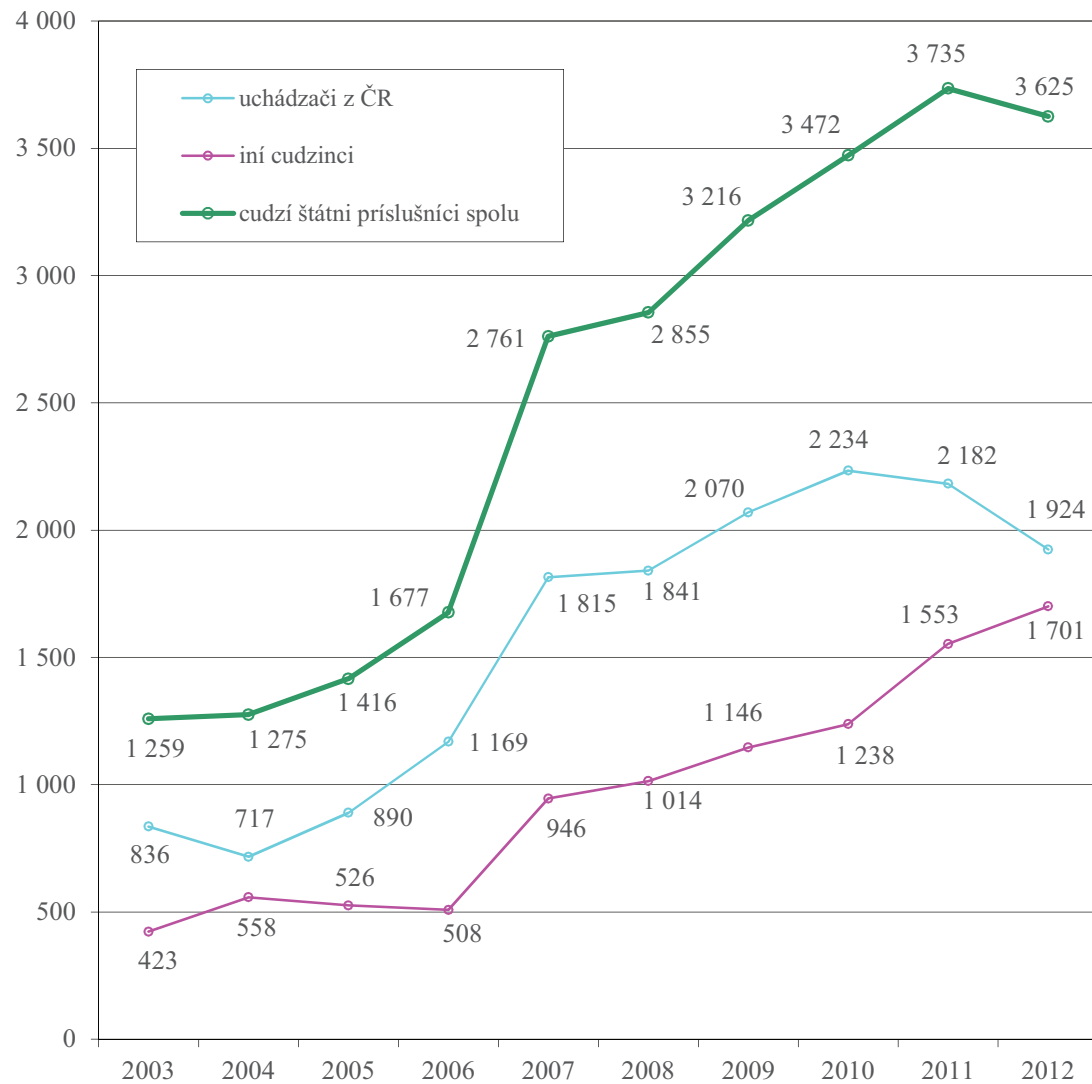
štátne občianstvo	Počet		
	prihlášok	prijatí	zápisov
Česko	1 924	1 567	1 195
Grécko	285	249	238
Srbsko	252	148	104
Nórsko	128	122	118
Ukrajina	121	89	54
Izrael	84	79	73
Poľsko	80	62	55
Portugalsko	56	56	42
Španielsko	45	44	44
Spojené kráľovstvo	45	35	32
Nemecko	43	36	33
Maďarsko	38	34	24
Rusko	37	22	16
Saudská Arábia	35	32	26
Cyprus	33	26	24
Švédsko	29	24	21
Rakúsko	27	25	24
Rumunsko	25	9	8
Irán	21	17	14
Írsko	19	18	14
Taliano	19	14	13
Macedónsko	14	8	6
Líbya	13	9	6
Chorvátsko	11	8	5
Palestína	10	9	8
Vietnam	10	4	3
Island	9	8	8
Mongolsko	9	8	3
Spojené štáty, USA	9	9	9
Uzbekistan	8	5	4
Kanada	7	5	3

štátne občianstvo	Počet		
	prihlášok	prijatí	zápisov
Irak	7	4	4
Kuvajt	7	6	0
Afganistan	6	4	3
Bielorusko	6	5	2
Kamerun	6	4	0
Keňa	6	4	4
Moldavsko	6	4	3
Sýria	6	4	4
Turecko	6	5	5
Jemen	6	3	2
Bulharsko	5	3	3
Čína	5	4	4
Kongo	5	2	1
Ekvádor	5	5	2
Kazachstan	5	4	2
Peru	5	5	3
Bosna a Hercegovina	4	3	3
Taiwan	4	3	3
Holandsko	4	2	2
Nigéria	4	4	2
Pakistan	4	4	0
Etiópia	3	1	1
Gruzínsko	3	1	1
Indonézia	3	2	1
Kirgizsko	3	2	2
Malta	3	2	2
Namíbia	3	3	1
Seychely	3	3	3
Slovinsko	3	2	0
Thajsko	3	2	1
Angola	2	1	1

štátne občianstvo	Počet		
	prihlášok	prijatí	zápisov
Bangladéš	2	0	0
Arménsko	2	2	2
Belgicko	2	2	2
Brazília	2	2	1
Čile	2	1	1
Jordánsko	2	2	1
Švajčiarsko	2	1	1
Turkménsko	2	2	2
Egypt	2	2	2
Albánsko	1	1	1
Argentína	1	1	1
Bahrajn	1	1	1
Čad	1	1	1
Benin	1	1	0
Dánsko	1	1	1
Eritrea	1	0	0
Fínsko	1	0	0
Ghana	1	0	0
Haiti	1	1	1
Kórejská republika	1	1	1
Luxembursko	1	1	1
Malajzia	1	1	1
Mexiko	1	1	1
Nikaragua	1	1	1
Niger	1	1	1
Somálsko	1	1	0
Južná Afrika	1	1	1
Zambia	1	1	0
neznáme	1	0	0
spolu	3 625	2 912	2 317

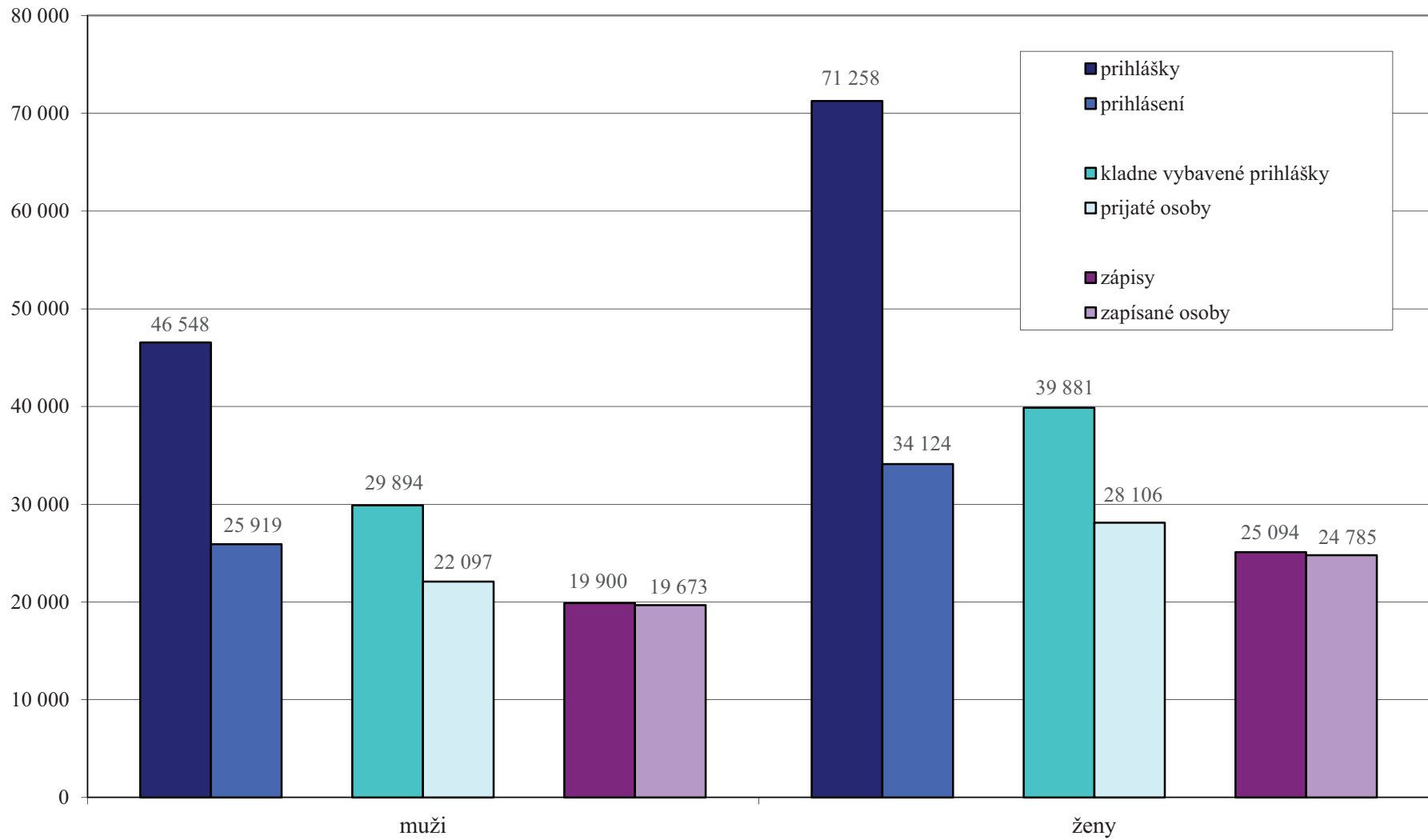
CUDZINCI V PRIJÍMACOM KONANÍ NA VŠ SR V ROKOCH 2003 - 2012

Prihlášky :



	rok PK	celkový počet	cudzí štátni príslušníci	
			počet	% z celkového počtu
p r i h l á š k y	2003	100 351	1 259	1,25
	2004	141 755	1 275	0,90
	2005	155 406	1 416	0,91
	2006	161 194	1 677	1,04
	2007	158 841	2 761	1,74
	2008	147 974	2 855	1,93
	2009	147 418	3 216	2,18
	2010	147 510	3 472	2,35
	2011	139 474	3 735	2,68
	2012	121 431	3 625	2,99
p r i j a t i e	2003	56 002	599	1,07
	2004	73 733	689	0,93
	2005	84 639	817	0,97
	2006	91 130	1 189	1,30
	2007	91 246	2 147	2,35
	2008	86 852	2 272	2,62
	2009	83 438	2 326	2,79
	2010	76 421	2 827	3,70
	2011	76 947	2 836	3,69
	2012	72 687	2 912	4,01
z á p i s	2003	40 950	448	1,09
	2004	53 125	451	0,85
	2005	57 490	665	1,16
	2006	62 518	959	1,53
	2007	61 618	1 761	2,86
	2008	59 200	1 933	3,27
	2009	56 208	1 961	3,49
	2010	51 957	2 199	4,23
	2011	51 304	2 230	4,35
	2012	47 311	2 317	4,90

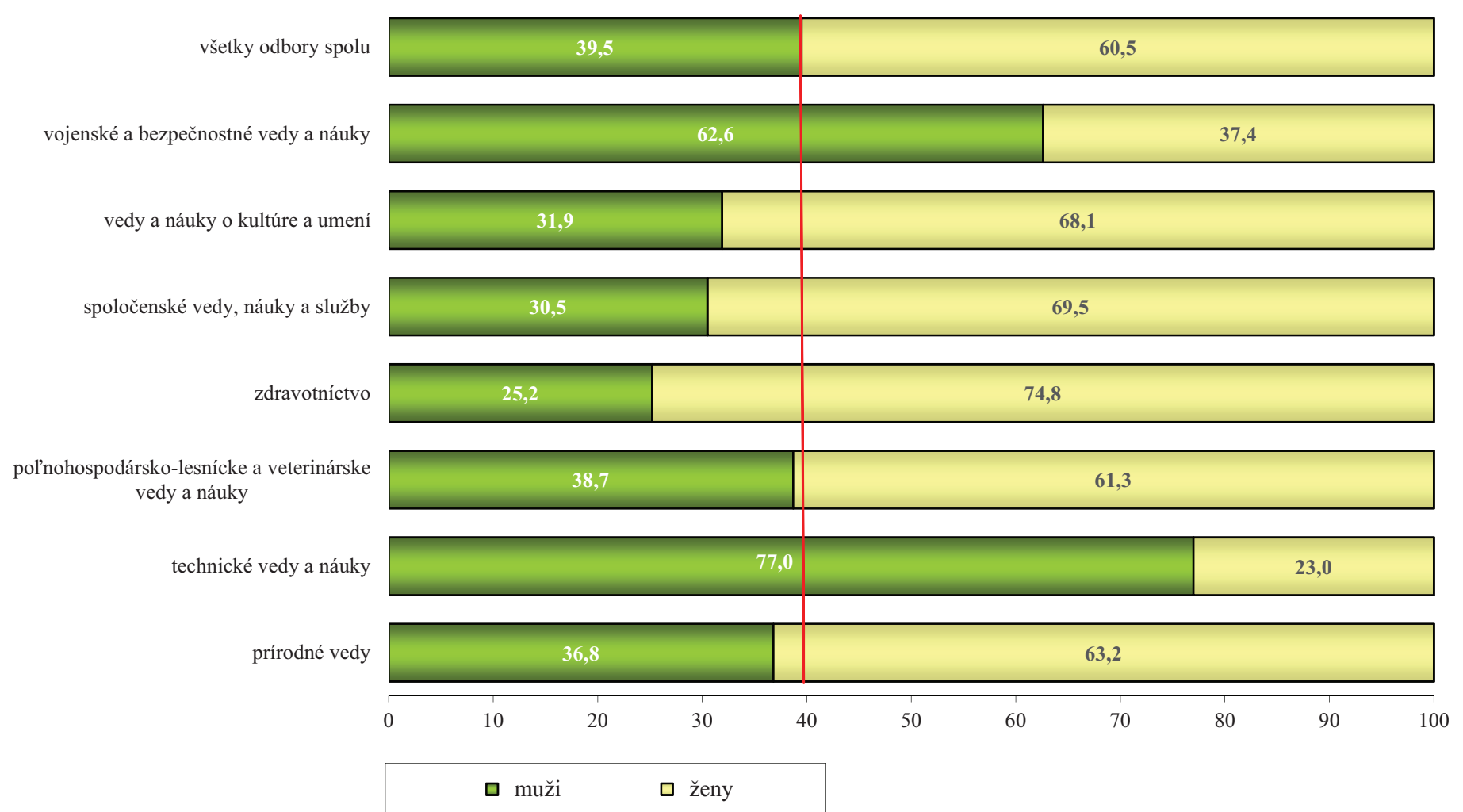
ZASTÚPENIE MUŽOV A ŽIEN V PRIJÍMACOM KONANÍ NA VYSOKÉ ŠKOLY SR



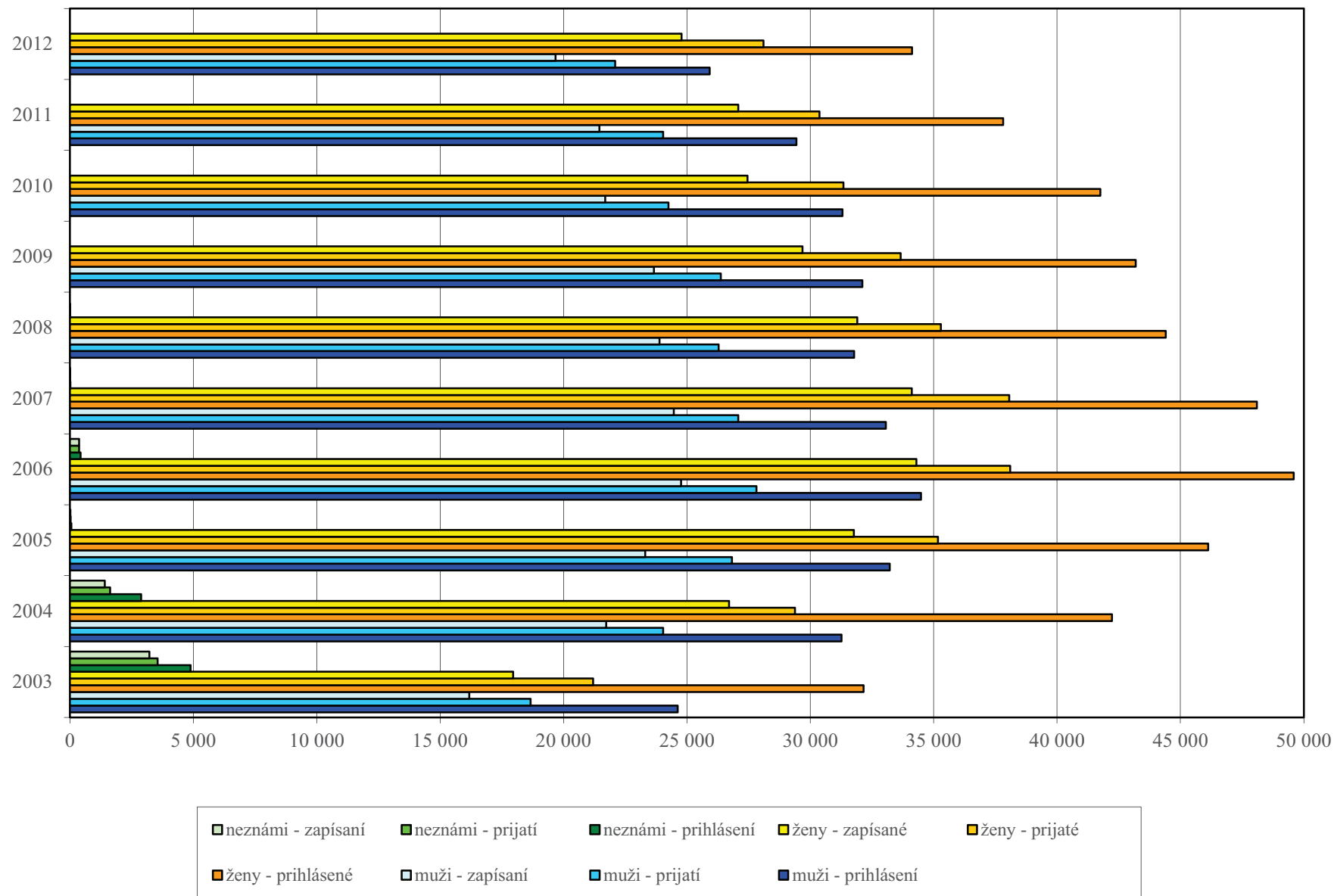
ÚSPEŠNOST MUŽOV A ŽIEN V PRIJÍMACOM KONANÍ NA VŠ SR PODĽA SKUPÍN ŠTUDIJNÝCH ODBOROV

skupina študijných odborov	MUŽI					ŽENY				
	počet		úspešnosť v %	zápis		počet		úspešnosť v %	zápis	
	prihlášok	prijatí		počet	% z prijatí	prihlášok	prijatí		počet	% z prijatí
prírodné vedy	2 628	1 895	72,1	1 026	54,1	4 506	3 221	71,5	1 577	49,0
technické vedy a náuky	15 831	12 945	81,8	8 337	64,4	4 729	3 837	81,1	2 350	61,2
poľnohospodársko - lesnícke a veterinárske vedy a náuky	1 052	889	84,5	682	76,7	1 669	1 304	78,1	908	69,6
zdravotníctvo	3 215	1 035	32,2	715	69,1	9 566	3 544	37,0	2 524	71,2
spoločenské vedy, náuky a služby	20 665	11 878	57,5	8 104	68,2	47 141	26 862	57,0	16 897	62,9
vedy a náuky o kultúre a umení	1 148	379	33,0	314	82,8	2 447	742	30,3	539	72,6
vojenské a bezpečnostné vedy a náuky	2 009	873	43,5	722	82,7	1 200	371	30,9	299	80,6
spolu	46 548	29 894	64,2	19 900	66,6	71 258	39 881	56,0	25 094	62,9
spolu - prerátané na osoby	25 919	22 097	85,3	19 673	89,0	34 124	28 106	82,4	24 785	88,2
viacnásobnosť	1,80	1,35		1,01		2,09	1,42		1,01	

**PERCENTUÁLNY PODIEL MUŽOV A ŽIEN
NA POČTE PRIHLÁŠOK PODĽA SKUPÍN ŠTUDIJNÝCH ODBOROV**



MUŽI A ŽENY V PRIJÍMACOM KONANÍ NA VŠ SR V ROKOCH 2003 - 2012



POČET PRIHLÁŠOK NA VYSOKÉ ŠKOLY SR PODĽA KRAJOV TRVALÉHO BYDLISKA UCHÁDZAČOV

vysoká škola	slovenskí štátni príslušníci									cudzí štátni príslušníci
	Bratislavský	Trnavský	Trenčiansky	Nitriansky	Žilinský	Banskobystrický	Prešovský	Košický	mimo SR	
UK v Bratislave	6 853	2 204	2 619	2 540	3 179	2 198	2 504	1 392	10	861
STU v Bratislave	2 086	2 022	1 118	1 339	1 083	851	1 048	465	0	105
EU v Bratislave	1 698	786	732	683	598	436	750	536	3	51
SPU v Nitre	124	485	495	1 920	387	464	301	123	3	43
TU vo Zvolene	35	40	171	138	235	1 238	279	170	0	42
VŠVU v Bratislave	124	44	39	56	62	51	49	50	0	21
VŠMU v Bratislave	284	77	90	106	109	81	105	88	1	42
UVL v Košiciach	35	35	41	42	124	145	438	484	5	12
TU v Košiciach	13	4	22	15	94	222	2 102	2 857	2	32
ŽU v Žiline	92	152	1 116	191	3 764	516	677	289	15	46
UPJŠ v Košiciach	31	26	92	69	331	392	2 371	3 473	3	402
TTU v Trnave	482	1 187	795	509	618	340	418	204	9	24
UMB v Banskej Bystrici	73	94	598	405	1 512	2 647	906	428	2	53
UKF v Nitre	186	697	888	3 360	705	952	510	333	6	101
PU v Prešove	13	21	67	19	227	279	4 517	2 334	2	43
AU v Banskej Bystrici	27	14	55	47	79	120	82	55	0	7
TnUAD v Trenčíne	22	62	790	83	285	82	158	80	3	18
UCM v Trnave	864	1 371	749	532	666	519	481	215	4	28
KU v Ružomberku	11	29	194	39	1 405	249	1 261	478	0	21
UJS v Komárne	3	225	1	457	3	61	0	49	1	17
verejné VŠ spolu	13 056	9 575	10 672	12 550	15 466	11 843	18 957	14 103	69	1 969

vysoká škola	slovenskí štátni príslušníci									cudzí štátni príslušníci
	Bratislavský	Trnavský	Trenčiansky	Nitriansky	Žilinský	Banskobystrický	Prešovský	Košický	mimo SR	
VŠM v Trenčíne	118	26	62	31	25	18	10	14	2	19
VŠZaSP v Bratislave	673	358	230	329	228	238	364	538	18	752
VŠEMVS v Bratislave	459	156	147	204	134	229	97	75	1	5
PEVŠ v Bratislave	507	109	104	98	188	60	98	77	5	527
VŠŠ v Sládkovičove	157	156	49	119	60	29	56	23	9	9
ISM v Prešove	0	0	0	0	2	10	126	94	2	21
SEVŠ v Skalici	49	55	20	18	19	13	30	62	3	17
DTI v Dubnici nad Váhom	10	20	305	74	74	74	133	155	13	246
BISLA v Bratislave	27	5	4	3	0	3	1	1	0	1
VŠBM v Košiciach	2	1	8	9	26	60	245	284	0	2
HUAJA v Banskej Štiavnici	1	0	0	0	0	1	0	2	0	18
AMB v Bratislave	52	2	3	2	5	7	8	2	0	1
VŠGU v Bratislave	14	6	2	1	1	3	2	0	0	0
súkromné VŠ spolu	2 069	894	934	888	762	745	1 170	1 327	53	1 618
APZ v Bratislave	202	153	190	176	221	188	262	156	0	0
SZU v Bratislave	270	128	122	140	136	225	76	25	3	38
štátne VŠ spolu	472	281	312	316	357	413	338	181	3	38
VŠ spolu	15 597	10 750	11 918	13 754	16 585	13 001	20 465	15 611	125	3 625

UCHÁDZAČI V PRIJÍMACOM KONANÍ NA VYSOKÉ ŠKOLY Z REGIONÁLNEHO HEADISKA

	KRAJ trvalého bydliska uchádzača								
	BRATISLAVSKÝ	TRNAVSKÝ	TRENČIANSKY	NITRIANSKY	ŽILINSKÝ	BANSKOBYSTRICKÝ	PREŠOVSKÝ	KOŠICKÝ	mimo SR
prihlášky	15 597	10 750	11 918	13 754	16 585	13 001	20 465	15 611	125
prihlásení (osoby)	7 845	5 652	6 212	7 186	8 409	6 666	10 052	7 974	110
prihlásení / 100 tis. obyvateľov kraja	1 293	1 017	1 045	1 042	1 219	1 010	1 232	1 006	
prihlášky - účasť	13 900	9 567	10 590	12 385	14 466	11 566	18 446	14 144	103
zúčastnení (osoby)	7 367	5 296	5 867	6 853	7 921	6 345	9 643	7 622	95
zúčastnení / 100 tis. obyvateľov kraja	1 215	953	987	994	1 149	961	1 182	961	
kladne vybavené prihlášky	8 463	6 419	7 053	8 408	9 422	7 738	12 428	9 754	90
prijatí (osoby)	6 474	4 761	5 131	6 137	6 816	5 602	8 455	6 774	85
prijatí / 100 tis. obyvateľov kraja	1 067	857	864	890	988	849	1 036	854	
prihlášky - zápis	5 836	4 286	4 475	5 470	6 091	4 976	7 654	6 146	60
zapísaní (osoby)	5 762	4 240	4 398	5 419	5 996	4 927	7 573	6 083	60
zapísaní / 100 tis. obyvateľov kraja	950	763	740	786	869	746	928	767	

Poznámka : Zdrojom počtu obyvateľov za jednotlivé kraje bola Demografia a sociálna štatistika k 31.12.2011

**MATURANTI STREDNÝCH ŠKÔL V JEDNOTLIVÝCH KRAJOCH SR V ROKU 2012
POKRAČUJÚCI V ŠTÚDIU NA VYSOKÝCH ŠKOLÁCH SR**

kraj SŠ	počet						percento
	maturantov SŠ v SR v roku 2012			zapísaných na VŠ SR z radov maturantov SŠ v SR v roku 2012			maturantov SŠ v SR v roku 2012, ktorí priamo pokračujú v štúdiu na VŠ SR
	v dennej forme štúdia	v externej forme štúdia	spolu	na dennú formu štúdia	na externú formu štúdia	spolu	
Bratislavský	6 176	462	6 638	3 090	183	3 264	49,2
Trnavský	5 029	213	5 242	2 180	131	2 305	44,0
Trenčiansky	5 998	64	6 062	2 349	190	2 526	41,7
Nitriansky	6 814	127	6 941	3 150	178	3 321	47,8
Žilinský	7 957	278	8 235	3 501	210	3 704	45,0
Banskobystrický	6 122	116	6 238	2 745	128	2 870	46,0
Prešovský	9 197	224	9 421	4 316	195	4 503	47,8
Košický	7 791	409	8 200	3 622	194	3 807	46,4
SPOLU	55 084	1 893	56 977	24 953	1 409	26 300	46,2

Poznámka: Počet zapísaných (osôb) spolu nemusí byť súčtom počtu zapísaných na dennú a externú formu štúdia, lebo prijatí uchádzači na obe formy štúdia sa mohli aj na obe formy štúdia zapísať.