



Ústav informácií a prognóz školstva

Staré grunty 52, 842 44 Bratislava

**PRIJÍMACIE KONANIE NA VYSOKÉ ŠKOLY NA AKADEMICKÝ ROK 2009/2010
V ČÍSLACH A GRAFOCH**

1. a spojený 1. a 2. stupeň vysokoškolského štúdia

Bratislava 2010

Ing. Štefánia Antalíková
Ing. Ján Kmec

OBSAH

Úvod, vysvetlivky a upozornenia	4
Zoznam vysokých škôl v SR, ich fakúlt a pracovísk v prijímacom konaní 2009	7
Prihlášky, úspešné prihlášky, neúspešné prihlášky a odvolania v prijímacom konaní na vysoké školy	13
Prijímacie konanie v číslach na vysoké školy, ich fakulty a pracoviská na dennú formu štúdia	14
Prijímacie konanie na dennú formu vysokoškolského štúdia v rokoch 2003 – 2009	19
Prijímacie konanie v číslach na vysoké školy, ich fakulty a pracoviská na externú formu štúdia	20
Prijímacie konanie na externú formu vysokoškolského štúdia v rokoch 2003 – 2009	25
Prijímacie konanie v číslach na vysoké školy, ich fakulty a pracoviská na dennú a externú formu štúdia spolu	26
Prijímacie konanie na dennú a externú formu vysokoškolského štúdia spolu v rokoch 2003 – 2009	32
Percentuálny podiel vysokých škôl v SR na celkovom počte podaných prihlášok a na celkovom počte prijatí a zápisov	33
Percentuálny podiel verejných a súkromných VŠ v prijímacom konaní na vysoké školy v SR v rokoch 2004 – 2009	35
Percentuálny podiel dennej a externej formy štúdia na počte podaných prihlášok a na celkovom počte prijatí a zápisov	36
Prijímacie konanie na vysoké školy v SR podľa formy štúdia v rokoch 2003 – 2009	38
Záujem o študijné odbory v prijímacom konaní na vysoké školy	39
Percentuálny podiel prihlášok na ich celkovom počte za skupiny študijných odborov	45
Percentuálny podiel prijatí za skupiny študijných odborov	46
Uchádzači v prijímacom konaní podľa skupín študijných odborov I	47
Uchádzači v prijímacom konaní podľa skupín študijných odborov II	49
Viacnásobnosť v prijímacom konaní na vysoké školy v SR	51
Viacnásobnosť v prijímaní a následnom zápise na vysoké školy v SR v rokoch 2003 – 2009	52
Podiel prijatí bez prijímacej skúšky a ich participácia na zápise v prijímacom konaní na vysoké školy	53
Prehľad za fakulty o prijímaní uchádzačov v prijímacom konaní bez prijímacích skúšok	54
Prijímacie konanie na vysoké školy v SR bez prijímacích skúšok v rokoch 2003 – 2009	60

Uchádzači v prijímacom konaní na vysoké školy podľa druhu absolvovanej strednej školy v číslach	61
Výsledky maturantov 2009 stredných škôl v SR v prijímacom konaní na vysoké školy v členení podľa druhu absolvovanej strednej školy	62
Výsledky maturantov 2009 stredných škôl v SR v prijímacom konaní na vysoké školy	63
Prijímacie konanie na vysoké školy podľa vekovej štruktúry uchádzačov	65
Podiel uchádzačov na jednotlivé formy štúdia v závislosti na ich veku	68
Uchádzači maturujúci v roku 2009 v porovnaní s uchádzačmi maturujúcimi v predchádzajúcich rokoch	69
Podiel maturujúcich v aktuálnom roku v prijímacom konaní v rokoch 2003 – 2009	70
Pomer prihlášok na dennú a externú formu štúdia podľa roku maturity uchádzača	71
Úspešnosť prihlášok uchádzačov podľa roku maturity	72
Prijatí uchádzači podľa roku maturity	73
Cudzí štátni príslušníci v prijímacom konaní na vysoké školy v SR	74
Cudzinci v prijímacom konaní na vysoké školy v SR v rokoch 2003 – 2009	75
Zastúpenie mužov a žien v prijímacom konaní na vysoké školy v SR	76
Úspešnosť mužov a žien v prijímacom konaní na vysoké školy v SR podľa skupín študijných odborov	77
Percentuálny podiel mužov a žien na počte prihlášok na jednotlivé skupiny študijných odborov na vysokých školách	78
Muži a ženy v prijímacom konaní na vysoké školy v SR v rokoch 2003 – 2009	79
Počet prihlášok na vysoké školy v SR podľa krajov trvalého bydliska uchádzačov	80
Uchádzači v prijímacom konaní na vysoké školy z regionálneho hľadiska	82
Maturanti stredných škôl v jednotlivých krajoch v SR v roku 2008 pokračujúci v štúdiu na vysokých školách v SR	83

ÚVOD

Predkladané prehľady v podobe tabuliek a grafov sú spracované z podkladov súborov údajov, ktoré boli vysokými školami alebo ich fakultami poskytnuté Ústavu informácií a prognóz školstva v Bratislave z ich prijímacieho konania v roku 2009. Prehľady zverejňujú informácie z prijímacieho konania (PK) do prvých ročníkov na vysokoškolské štúdium 1. stupňa a 1. a 2. stupňa spojeného do jedného celku na vysoké školy v Slovenskej republike (VŠ v SR) na akademický rok 2009/2010.

U vysokých škôl vojenského a policajného zamerania sa spracovanie týka len uchádzačov o civilné vysokoškolské štúdium.

Štátna vysoká škola Akadémia ozbrojených síl gen. M. R. Štefánika v Liptovskom Mikuláši na akademický rok 2009/2010 študentov do prvých ročníkov vysokoškolského štúdia neprijímala.

Zotriedenie vysokých škôl a fakúlt zodpovedá chronológii ich vzniku a ich skratkové označenie v prehľadoch vychádza z rezortného číselníka vysokých škôl a fakúlt v SR.

V niektorých prehľadoch sú použité počty maturantov 2009 stredných škôl. Ide o údaje zo štátneho štatistického výkazníctva a maturantami 2009 stredných škôl sa tu chápu tí absolventi stredných škôl na Slovensku, ktorí v roku 2009 dosiahli na týchto školách úplné stredné vzdelanie. Pri porovnávaní s nimi sú do počtu uchádzačov o vysokoškolské štúdium zarátaní aj cudzí štátni príslušníci, ktorí absolvovali strednú školu na Slovensku a zároveň nie sú zarátaní uchádzači so slovenskou štátnou príslušnosťou, ak absolvovali strednú školu v zahraničí. Vo väčšine ostatných prehľadov ide o uchádzačov na vysoké školy so štátnym občianstvom Slovenskej republiky, v prípade ak sú zarátaní aj cudzí štátni príslušníci, je to uvedené v poznámke k tabuľkovému, resp. grafickému prehľadu.

Prijímacie konanie sa začína doručením prihlášky na štúdium vysokej školy alebo fakulte a je procesom, ktorý umožní uchádzačovi, ktorý preukáže splnenie určených podmienok prijatia na štúdium, stať sa študentom na vybranej vysokej škole. Prijatý uchádzač sa študentom stáva po zápise na štúdium. Počet zápisov na vysokoškolské štúdium z prijímacieho konania nemusí súhlasiť s počtom študentov prvých ročníkov z radu novoprijatých v štátnej štatistike, lebo v čase od zápisu prijatých uchádzačov do 31. 10., čo je termín, ku ktorému sa udáva počet novoprijatých študentov v prvých ročníkoch v štátnej štatistike, mohli nastať zmeny. Samozrejme vplyv na rozdiely má aj chybovosť, či neúplnosť v školami poskytnutých údajoch.

Tabuľky a grafy poskytujú prehľad o prijímacom konaní na VŠ v SR z rôznych pohľadov. Možno z nich „vyčítať“ napríklad, že :

- celkovo bolo podaných 147 418 prihlášok, z nich jedna pätina smerovala na externú formu štúdia
- cudzí štátni príslušníci podali 2,2 % z celkového počtu prihlášok a medzi prijatými uchádzačmi predstavovali 2,8 % a medzi zapísanými 3,5 %
- z cudzincov 64 % tvorili uchádzači z Českej republiky
- prihlášky na VŠ v SR podalo 75 300 osôb slovenskej štátnej príslušnosti a 71 % sa ich po úspešnom PK aj na VŠ v SR zapísalo na štúdium
- najviac prihlášok na denné štúdium patrilo Univerzite Komenského v Bratislave, u externého štúdia to bola súkromná Vysoká škola zdravotníctva a sociálnej práce svätej Alžbety v Bratislave
- najviac prihlášok smerovalo na študijné programy patriace do skupiny študijných odborov *spoločenské vedy, náuky a služby* (61 %), avšak v tejto skupine študijných odborov je aj najväčšia viacnásobnosť v podaní prihlášok jednou osobou

- najviac prihlášok, sedem, na jednu kladne vybavenú prihlášku, bolo podaných na študijný odbor *logopédia*, šesť na *divadelné umenie*, päť to bolo na študijné odbory *psychológia*, *výtvarné umenie*, *bezpečnostné verejno-správne služby a dizajn*, štyri na *zubné lekárstvo*, *synekológiu a cestovný ruch*, tri na *filmové umenie a multimédia*, *sociológiu, masmediálne štúdiá* a na študijný odbor *architektonická tvorba*
- najmenej prijatých osôb zo zúčastnených (47 %) bolo v skupine študijných odborov *vedy a náuky o kultúre a umení a vojenské a bezpečnostné vedy a náuky*, najviac v skupine študijných odborov *poľnohospodársko-lesnícke a veterinárne vedy a náuky* (91 %)
- 81 112 prihlášok u uchádzačov, občanov SR, bolo kladne vybavených, pričom viac ako polovica z tohoto počtu kladne vybavených prihlášok bola bez prijímacej skúšky – po minuloročnom náraste o 12 % je to opäť nárast a to oproti minulému roku o 3,5 %
- jeden uchádzač podal priemerne 1,9 prihlášky na vysokú školu v SR, pričom u uchádzačov maturujúcich v aktuálnom roku (2009) ide až o 2,4 prihlášky na jedného uchádzača
- 49 % z prihlásených osôb slovenskej štátnej príslušnosti podalo viac ako jednu prihlášku, viac ako jedna štvrtina (26,5 %) z prijatých uchádzačov bola prijatá vo viac ako jednom prijímacom konaní a aj medzi prijatými uchádzačmi, ktorí sa na štúdium zapísali, je 1,7 % takých, ktorí sa zapísali na viac ako jeden študijný program
- 67 % prijatí (kladne vybavených prihlášok) bolo ukončených zápisom na štúdium na VŠ v SR
- 11 % z prijatých uchádzačov (osôb) sa vôbec na štúdium na VŠ v SR nezapísalo
- z tohoročných absolventov gymnázií sa prihlásilo na vysokú školu v SR 93 % z nich, prijatých ich bolo o 10 % menej a na štúdium sa ich nakoniec zapísalo 74 %
- zo všetkých tohoročných maturantov stredných škôl v SR sa ich dve tretiny prihlásilo na VŠ v SR a podľa výsledkov PK polovica maturujúcich v roku 2009 aj pokračuje v štúdiu na VŠ v SR
- tohoroční maturanti si podávali prihlášky predovšetkým na dennú formu štúdia (95 %), na ktorú podiel uchádzačov klesá úmerne s ich starším rokom maturity
- maturujúci v roku 2009 tvorili polovicu prihlásených uchádzačov (51 %), po prijatí to bolo ešte o niečo viacej z celkového počtu prijatých (53 %)
- z hľadiska veku najväčšiu skupinu (28 %) medzi uchádzačmi tvorili 19-roční uchádzači
- z prijatých uchádzačov sa nie všetci zapísali na štúdium, najviacej sa nezapísalo na *prírodné vedy* – 40 % z prijatých uchádzačov na študijné programy patriace do tejto skupiny študijných odborov, najmenej sa nezapísalo na *vojenské a bezpečnostné vedy a náuky* – 5 % z prijatých uchádzačov na študijné programy patriace do tejto skupiny študijných odborov
- žiadna verejná VŠ neprijala viac študentov na externú formu štúdia ako na dennú
- z hľadiska pohlavia uchádzačov prevažovali ženy (57 %), o niečo úspešnejší boli muži, ale nie o toľko, aby ženy neprevažovali i v úspešných uchádzačoch (56 %)
- ženy si podali 61 % prihlášok z ich celkového počtu a najväčší podiel prihlášok oproti mužom mali na študijné programy patriace do skupiny študijných odborov *zdravotníctvo* (80 %), najmenší na študijné programy patriace do skupiny študijných odborov *technické vedy a náuky* (25 %)
- tohto roku sa zvýšil podiel súkromných vysokých škôl na počte podaných i kladne vybavených prihlášok uchádzačov o vysokoškolské štúdium najmä na dennú formu štúdia a na počte prijatých zapísaných uchádzačov tak tvoria u dennej formy podiel 12 % oproti minuloročnému podielu 6 %

Prijímacie konanie na vysoké školy v tomto spracovaní je prezentované číselnými hodnotami v tabuľkách a grafoch, avšak konkretizáciu faktorov a súvislostí, ktoré majú vplyv na predkladané výsledky, táto práca neobsahuje.

Keďže spracovanie je sústredené na VŠ v SR, v celkovom pohľade na záujem o vysokoškolské štúdium chýbajú údaje o tých, ktorí sa uchádzali o vysokoškolské štúdium v zahraničí.

Prehľady z prijímacieho konania na VŠ v SR sú zverejnené aj na webovej stránke ÚIPŠ <http://www.uips.sk/statistiky/ostatne> .

Pripomienky a námety k zverejneným prehľadom sú vítané na adrese stefania.antalikova@uips.sk .

Vysvetlivky k niektorým tabuľkám :

plán	- vysokými školami na prijatie plánovaný počet uchádzačov (údaje k 31. 5. 2009)
prihlášky	- počet prijatých prihlášok od uchádzačov; jedna prihláška mohla byť zaregistrovaná viackrát a to v prípade, že škola umožňovala na jednej prihláške prihlásiť sa uchádzačovi na viacej študijných programov, pričom priebeh prijímacieho konania i jeho vyhodnotenie boli u nich nezávislé
prihlásení	- počet uchádzačov bez rozdielu, koľko podali prihlášok; tj. počet prihlásených osôb
účasť	- počet prihlášok bez tých, kde sa uchádzač po podaní prihlášky ďalej prijímacieho konania nezúčastnil
zúčastnení	- počet uchádzačov, ktorí sa okrem podania prihlášky i ďalej zúčastnili prijímacieho konania; počet zúčastnených osôb
prijatie	- počet kladne vybavených prihlášok, pričom každý uchádzač je započítaný toľkokrát, koľkokrát bol prijatý
prijatí	- počet prijatých uchádzačov, pričom prijatý uchádzač je započítaný len raz, bez ohľadu na to, koľkokrát bol prijatý; tj. počet prijatých osôb
zápis	- počet zápisov prijatých uchádzačov na štúdium do 1. ročníka, pričom každý uchádzač je započítaný toľkokrát, koľkokrát sa na štúdium zapísal
zapísaní	- počet zapísaných prijatých uchádzačov na štúdium do 1. ročníka, pričom prijatý uchádzač zapísaný na štúdium je započítaný len raz, bez ohľadu na to, koľkokrát sa na štúdium zapísal; tj. počet zapísaných osôb

Upozornenia :

- ! V prípade hodnoty vyjadrujúcej počet osôb, nie sú sumárne hodnoty (napr. za školy, formy štúdia, študijné odbory ap.) súčtom jednotlivých položiek ! Vyplýva to zo skutočnosti, že uchádzač ako jedna osoba si môže podať viacej prihlášok a tým pádom i na rôzne školy, rôzne formy štúdia, či rôzne študijné programy.
- ! V prijímacom konaní sa vyskytujú i prípady, a nie je ich málo, že prihláška na VŠ je kladne vybavená, avšak dochádza k zmene študijného programu, formy štúdia, metódy štúdia, alebo aj fakulty uvedenej v prihláške. Z tejto skutočnosti vyplývajú potom i situácie, keď počet prijatí, napr. v externej forme štúdia, u danej fakulty prevyšuje počet prihlášok. Ide o dôsledok prijatia na externé štúdium u prihlášok evidovaných na dennú formu štúdia.

ZOZNAM VYSOKÝCH ŠKÔL V SR, ICH FAKÚLT A PRACOVÍSK V PRIJÍMACOM KONANÍ 2009

verejné vysoké školy

UK	UNIVERZITA KOMENSKÉHO v Bratislave
LF UK	Lekárska fakulta UK
PraF UK	Právnická fakulta UK
FF UK	Filozofická fakulta UK
PriF UK	Prírodovedecká fakulta UK
PdF UK	Pedagogická fakulta UK
FaF UK	Farmaceutická fakulta UK
FTVŠ UK	Fakulta telesnej výchovy a športu UK
JLF UK	Jesseniova lekárska fakulta UK, Martin
FMFI UK	Fakulta matematiky, fyziky a informatiky UK
EBF UK	Evanjelická bohoslovecká fakulta UK
RCBF UK	Rímskokatolícka cyrilometodská bohoslovecká fakulta UK
FM UK	Fakulta managementu UK
FSEV UK	Fakulta sociálnych a ekonomických vied UK

STU	SLOVENSKÁ TECHNICKÁ UNIVERZITA v Bratislave
FCHPT STU	Fakulta chemickej a potravinárskej technológie STU Výučbovo - študijné centrum FCHPT STU, Humenné
SjF STU	Strojnícka fakulta STU
FEI STU	Fakulta elektrotechniky a informatiky STU
SvF STU	Stavebná fakulta STU
FA STU	Fakulta architektúry STU
MtF STU	Materiálovotechnologická fakulta STU, Trnava Detašované pracovisko MtF STU, Brezno Detašované pracovisko MtF STU, Dubnica nad Váhom Detašované pracovisko MtF STU, Komárno
FIIT STU	Fakulta informatiky a informačných technológií STU

EU	EKONOMICKÁ UNIVERZITA v Bratislave
	Ústav jazykov EU
OF EU	Obchodná fakulta EU Detašované pracovisko OF EU, Nové Zámky Detašované pracovisko OF EU, Topoľčany

FPM EU	Fakulta podnikového manažmentu EU
NHF EU	Národohospodárska fakulta EU
FHI EU	Fakulta hospodárskej informatiky EU
PHF EU	Podnikovohospodárska fakulta EU (Košice) Pedagogické pracovisko PHF EU, Michalovce
FMV EU	Fakulta medzinárodných vzťahov EU

SPU SLOVENSKÁ POĽNOHOSPODÁRSKA UNIVERZITA v Nitre

FAPZ SPU	Fakulta agrobiológie a potravinových zdrojov SPU
FEM SPU	Fakulta ekonomiky a manažmentu SPU
TechF SPU	Technická fakulta SPU
FZKI SPU	Fakulta záhradníctva a krajinného inžinierstva SPU
FBP SPU	Fakulta biotechnológie a potravinárstva SPU
FEŠRR SPU	Fakulta európskych štúdií a regionálneho rozvoja SPU

TU Z TECHNICKÁ UNIVERZITA vo Zvolene

	celouniverzitný študijný program TU Z
LesF TU Z	Lesnícka fakulta TU Z
DreF TU Z	Drevárska fakulta TU Z Konzultačné stredisko DreF TU Z, Vranov nad Topľou Detašované pracovisko DreF TU Z, Volyně, Česko
FEkoE TU Z	Fakulta ekológie a environmentalistiky TU Z
FEVT TU Z	Fakulta environmentálnej a výrobnjej techniky TU Z

VŠVU VYSOKÁ ŠKOLA VÝTVARNÝCH UMENÍ v Bratislave

VŠMU VYSOKÁ ŠKOLA MÚZICKÝCH UMENÍ v Bratislave

DF VŠMU	Divadelná fakulta VŠMU
HTF VŠMU	Hudobná a tanečná fakulta VŠMU
FTF VŠMU	Filmová a televízna fakulta VŠMU

UVL UNIVERZITA VETERINÁRSKEHO LEKÁRSTVA A FARMÁCIE v Košiciach

TUKE TECHNICKÁ UNIVERZITA v Košiciach

FBERG TUKE	Fakulta baníctva, ekológie, riadenia a geotechnológií TUKE
HF TUKE	Hutnícka fakulta TUKE
SjF TUKE	Strojnícka fakulta TUKE
FEI TUKE	Fakulta elektrotechniky a informatiky TUKE

LetF TUKE Letecká fakulta TUKE
SvF TUKE Stavebná fakulta TUKE
EkF TUKE Ekonomická fakulta TUKE
FVT TUKE Fakulta výrobných technológií TUKE, Prešov
FU TUKE Fakulta umení TUKE

ŽU

ŽILINSKÁ UNIVERZITA v Žiline

Výskumný ústav vysokohorskej biológie, Tatranská Javorina

FŠI ŽU Fakulta špeciálneho inžinierstva ŽU
SvF ŽU Stavebná fakulta ŽU
SjF ŽU Strojnícka fakulta ŽU
EF ŽU Elektrotechnická fakulta ŽU

Detašované pracovisko EF ŽU, Liptovský Mikuláš

FPEDaS ŽU Fakulta prevádzky a ekonomiky dopravy a spojov ŽU
FRI ŽU Fakulta riadenia a informatiky ŽU

Detašované pracovisko FRI ŽU, Prievidza

FPV ŽU Fakulta prírodných vied ŽU

Detašované pracovisko FPV ŽU, Liptovský Mikuláš

Detašované pracovisko FPV ŽU, Martin

UPJŠ

UNIVERZITA PAVLA JOZEFA ŠAFÁRIKA v Košiciach

Ústav vzdelávania UPJŠ, Rožňava

LF UPJŠ Lekárska fakulta UPJŠ
PriF UPJŠ Prírodovedecká fakulta UPJŠ
PraF UPJŠ Právnická fakulta UPJŠ
FVS UPJŠ Fakulta verejnej správy UPJŠ
FF UPJŠ Filozofická fakulta UPJŠ

TTU

TRNAVSKÁ UNIVERZITA v Trnave

FF TTU Filozofická fakulta TTU
PdF TTU Pedagogická fakulta TTU
FZSP TTU Fakulta zdravotníctva a sociálnej práce TTU
TF TTU Teologická fakulta TTU, Bratislava
PraF TTU Právnická fakulta TTU

UMB

UNIVERZITA MATEJA BELA v Banskej Bystrici

PdF UMB Pedagogická fakulta UMB
EkF UMB Ekonomická fakulta UMB

FHV UMB Fakulta humanitných vied UMB
FPVaMV UMB Fakulta politických vied a medzinárodných vzťahov UMB
FPV UMB Fakulta prírodných vied UMB
PraF UMB Právnická fakulta UMB

UKF

PdF UKF Pedagogická fakulta UKF
FPV UKF Fakulta prírodných vied UKF
FF UKF Filozofická fakulta UKF
FSVZ UKF Fakulta sociálnych vied a zdravotníctva UKF
FSŠ UKF Fakulta stredoeurópskych štúdií UKF

PU

PBF PU Pravoslávna bohoslovecká fakulta PU
FF PU Filozofická fakulta PU
PdF PU Pedagogická fakulta PU
GKTF PU Gréckokatolícka teologická fakulta PU
FHPV PU Fakulta humanitných a prírodných vied PU
FZ PU Fakulta zdravotníctva PU
FM PU Fakulta manažmentu PU
FŠ PU Fakulta športu PU

AU

FMU AU Fakulta múzických umení AU
FVU AU Fakulta výtvarných umení AU
FDU AU Fakulta dramatických umení AU

TnUAD

FPT TnUAD celouniverzitný študijný program TnUAD
FMech TnUAD Fakulta priemyselných technológií TnUAD, Púchov
FSEV TnUAD Fakulta mechatroniky TnUAD
FŠT TnUAD Fakulta sociálno-ekonomických vzťahov TnUAD
FZ TnUAD Fakulta špeciálnej techniky TnUAD
FZ TnUAD Fakulta zdravotníctva TnUAD

UCM

FMK UCM Inštitút fyzioterapie, balneológie a rehabilitácie, Piešťany
Fakulta masmediálnej komunikácie UCM

UNIVERZITA KONŠTANTÍNA FILOZOFA v Nitre

PREŠOVSKÁ UNIVERZITA v Prešove

AKADÉMIA UMENÍ v Banskej Bystrici

TRENČIANSKA UNIVERZITA ALEXANDRA DUBČEKA v Trenčíne

UNIVERZITA sv. CYRILA A METODA v Trnave

FPV UCM Fakulta prírodných vied UCM
FF UCM Filozofická fakulta UCM

KU **KATOLÍCKA UNIVERZITA v Ružomberku**
FF KU Filozofická fakulta KU
PdF KU Pedagogická fakulta KU
TF KU Teologická fakulta KU, Košice
 Teologický inštitút, Spišské Podhradie
FZ KU Fakulta zdravotníctva KU

UJS **UNIVERZITA J. SELYEHO v Komárne**
EkF UJS Ekonomická fakulta UJS
PdF UJS Pedagogická fakulta UJS
FRT UJS Fakulta reformovanej teológie UJS

súkromné vysoké školy

VŠM **VYSOKÁ ŠKOLA MANAŽMENTU v Trenčíne**
 Detašované pracovisko VŠM, Bratislava

VŠZaSP **VYSOKÁ ŠKOLA ZDRAVOTNÍCTVA A SOCIÁLNEJ PRÁCE sv. ALŽBETY v Bratislave**

Pracovisko VŠZaSP v Bratislave
Detašované pracovisko VŠZaSP, Čadca
Detašované pracovisko VŠZaSP, Spišská Nová Ves
Detašované pracovisko bl. Z. G. Mallu, Košice
Detašované pracovisko VŠZaSP, Michalovce
Detašované pracovisko VŠZaSP, Partizánske
Detašované pracovisko VŠZaSP, Skalica
Inštitút manažmentu Kežmarského regiónu, Kežmarok
Ústav sociálnej práce Kráľovnej pokoja z Medžugorja, Bardejov
Ústav sociálnych vied a zdravotníctva bl. Petra Pavla Gojdiča, Prešov
Ústav sociálnej práce Tomislava Kolakoviča, Trstená
Ústav sociálnej práce Pátra Pia, Piešťany
Ústav sociálnej práce Don Bosca, Žilina
Ústav misijnej práce, Husův inštitút teologických štúdií, Praha, Česko
Detašované pracovisko VŠZaSP, Příbram, Česko
Ústav sociálnej práce, Báčsky Petrovec, Srbsko
FO VŠZaSP Fakulta ošetrovateľstva sv. Ladislava VŠZaSP, Nové Zámky
FMPaTZ VŠZaSP Fakulta misijnej práce a tropického zdravotníctva Jána Pavla II. VŠZaSP

VSEMVS VYSOKÁ ŠKOLA EKONÓMIE A MANAŽMENTU VEREJNEJ SPRÁVY v Bratislave

BVŠP BRATISLAVSKÁ VYSOKÁ ŠKOLA PRÁVA v Bratislave

FP BVŠP Fakulta práva BVŠP
FEP BVŠP Fakulta ekonómie a podnikania BVŠP
FMd BVŠP Fakulta masmédií BVŠP
FI BVŠP Fakulta informatiky

VŠS VYSOKÁ ŠKOLA v Sládkovičove

FPJJ VŠS Fakulta práva Janka Jesenského VŠS
Detašované pracovisko FPJJ VŠS, Brno, Česko
FSS VŠS Fakulta sociálnych štúdií VŠS
Detašované pracovisko FSS VŠS, Vrútky
FVPaVS VŠS Fakulta verejnej politiky a verejnej správy VŠS

ISM VYSOKÁ ŠKOLA MEDZINÁRODNÉHO PODNIKANIA ISM SLOVAKIA v Prešove

SEVŠ STREDOEURÓPSKA VYSOKÁ ŠKOLA v Skalici

DTI DUBNICKÝ TECHNOLOGICKÝ INŠTITÚT v Dubnici nad Váhom

BISLA BRATISLAVSKÁ MEDZINÁRODNÁ ŠKOLA LIBERÁLNYCH ŠTÚDIÍ v Bratislave

VŠBM VYSOKÁ ŠKOLA BEZPEČNOSTNÉHO MANAŽÉRSTVA v Košiciach

štátne vysoké školy

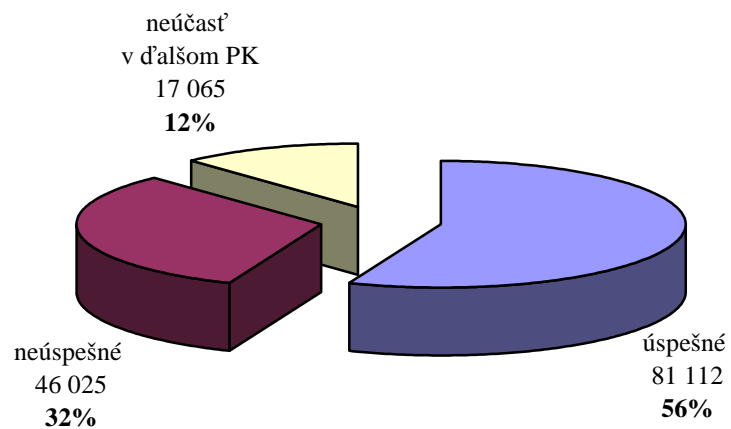
AOS AKADÉMIA OZBROJENÝCH SÍL generála MILANA RASTISLAVA ŠTEFÁNKA v Liptovskom Mikuláši

APZ AKADÉMIA POLICAJNÉHO ZBORU v Bratislave

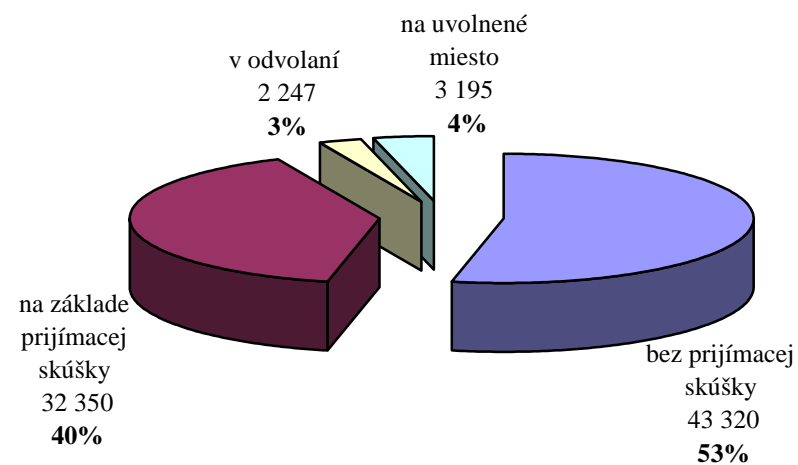
SZU SLOVENSKÁ ZDRAVOTNÍCKA UNIVERZITA v Bratislave

FOZOŠ SZU Fakulta ošetrovateľstva a zdravotníckych odborných štúdií SZU
FVZ SZU Fakulta verejného zdravotníctva SZU
FZŠpŠ SZU Fakulta zdravotníckych špecializačných štúdií SZU
FZ SZU Fakulta zdravotníctva SZU, Banská Bystrica

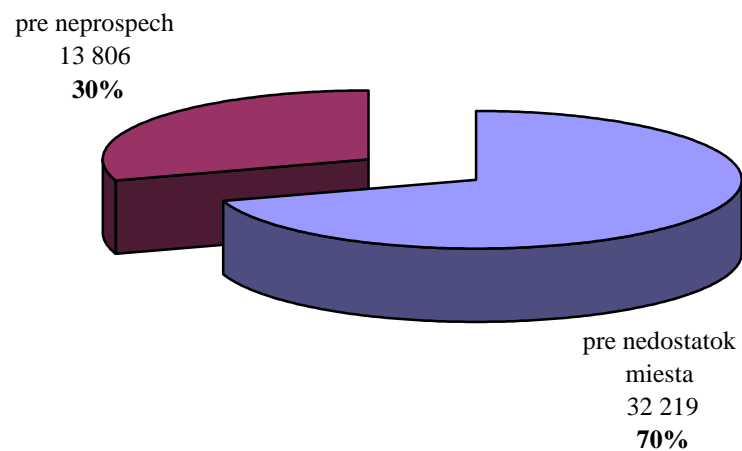
PRIHLÁŠKY



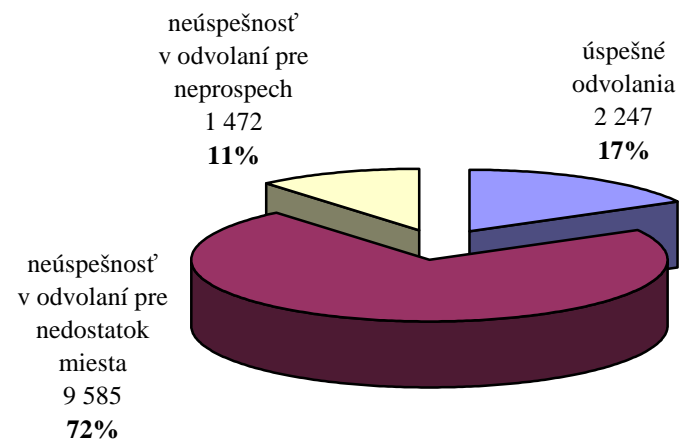
ÚSPEŠNÉ PRIHLÁŠKY



NEÚSPEŠNÉ PRIHLÁŠKY



ODVOLANIA



PRIJÍMACIE KONANIE V ČÍSLACH NA VYSOKÉ ŠKOLY, ICH FAKULTY A PRACOVISKÁ NA DENNÚ FORMU ŠTÚDIA

	<i>plán</i>	<i>prihlášky</i>	<i>prihlásení</i>	<i>účasť</i>	<i>zúčastnení</i>	<i>prijaté</i>	<i>prijatí</i>	<i>zápis</i>	<i>zapísaní</i>	<i>prihlásení / plán</i>	<i>prijatie / účasť</i>	<i>zápis / prijatie</i>	<i>zápis / plán</i>
VYSOKÉ ŠKOLY V SR	47 111	115 260	54 027	101 403	51 378	59 979	42 038	38 303	37 734	1,15	0,59	0,64	0,81
verejné vysoké školy	43 984	105 524	49 558	93 125	47 191	54 108	37 434	33 315	32 921	1,13	0,58	0,62	0,76
Univerzita Komenského v Bratislave	7 227	17 781	12 434	14 753	10 579	7 467	6 156	4 524	4 504	1,72	0,51	0,61	0,63
Lekárska fakulta	340	1 803	1 588	1 610	1 435	576	537	381	381	4,67	0,36	0,66	1,12
Právnická fakulta	300	1 173	1 173	421	421	421	421	264	264	3,91	1,00	0,63	0,88
Filozofická fakulta	1 339	3 508	3 401	3 009	2 902	1 368	1 368	919	919	2,54	0,45	0,67	0,69
Prírodovedecká fakulta	1 820	2 501	1 841	2 056	1 588	1 671	1 370	691	691	1,01	0,81	0,41	0,38
Pedagogická fakulta	801	1 402	1 225	1 186	1 060	880	800	552	551	1,53	0,74	0,63	0,69
Farmaceutická fakulta	220	954	922	795	768	314	312	266	266	4,19	0,39	0,85	1,21
Fakulta telesnej výchovy a športu	281	684	639	633	588	296	296	258	258	2,27	0,47	0,87	0,92
Jesseniova lekárska fakulta, Martin	240	1 263	1 221	1 164	1 124	290	288	175	175	5,09	0,25	0,60	0,73
Fakulta matematiky, fyziky a informatiky	976	1 290	1 149	1 004	863	658	658	418	418	1,18	0,66	0,64	0,43
Evanjelická bohoslovecká fakulta	80	40	40	35	35	34	34	30	30	0,50	0,97	0,88	0,38
Rímskokatolícka cyrilometodská bohoslovecká fakulta	80	62	62	51	51	37	37	36	36	0,78	0,73	0,97	0,45
Fakulta managementu	350	1 317	1 316	1 097	1 096	517	517	356	356	3,76	0,47	0,69	1,02
Fakulta sociálnych a ekonomických vied	400	1 784	1 708	1 692	1 616	405	405	178	178	4,27	0,24	0,44	0,45
Slovenská technická univerzita v Bratislave	5 970	9 809	7 951	9 396	7 692	6 924	6 157	4 383	4 382	1,33	0,74	0,63	0,73
Fakulta chemickej a potravinárskej technológie spolu	900	1 096	1 021	1 096	1 021	978	959	551	551	1,13	0,89	0,56	0,61
Fakulta chemickej a potravinárskej technológie, Bratislava		1 065	990	1 065	990	948	929	529	529		0,89	0,56	
Výučbovo - študijné centrum, Humenné		31	31	31	31	30	30	22	22		0,97	0,73	
Strojnícka fakulta	1 100	788	786	785	783	736	735	490	490	0,71	0,94	0,67	0,45
Fakulta elektrotechniky a informatiky	1 100	1 355	1 327	1 069	1 053	1 012	999	657	657	1,21	0,95	0,65	0,60
Stavebná fakulta	1 200	1 875	1 874	1 774	1 773	1 502	1 501	954	954	1,56	0,85	0,64	0,80
Fakulta architektúry	340	977	844	954	827	451	413	333	333	2,48	0,47	0,74	0,98
Materiálovotechnologická fakulta, Trnava spolu	1 000	2 948	2 356	2 948	2 356	1 762	1 565	1 112	1 112	2,36	0,60	0,63	1,11
Materiálovotechnologická fakulta, Trnava		2 482	1 964	2 482	1 964	1 449	1 270	882	882		0,58	0,61	
Detašované pracovisko, Brezno		102	95	102	95	79	78	58	58		0,77	0,73	
Detašované pracovisko, Dubnica nad Váhom		286	252	286	252	168	166	129	129		0,59	0,77	
Detašované pracovisko, Komárno		78	65	78	65	66	57	43	43		0,85	0,65	
Fakulta informatiky a informačných technológií	330	770	770	770	770	483	483	286	286	2,33	0,63	0,59	0,87
Ekonomická univerzita v Bratislave	2 930	7 976	5 703	6 930	5 021	4 147	3 261	1 962	1 961	1,95	0,60	0,47	0,67
Ústav jazykov	40	111	111	96	96	79	79	49	49	2,78	0,82	0,62	1,23
Obchodná fakulta spolu	540	2 019	2 019	1 800	1 800	962	962	456	456	3,74	0,53	0,47	0,84
Obchodná fakulta, Bratislava		1 947	1 947	1 739	1 739	891	891	406	406		0,51	0,46	
Detašované pracovisko, Nové Zámky		72	72	61	61	71	71	50	50		1,16	0,70	
Fakulta podnikového manažmentu	600	2 135	2 135	1 800	1 800	979	979	463	463	3,56	0,54	0,47	0,77

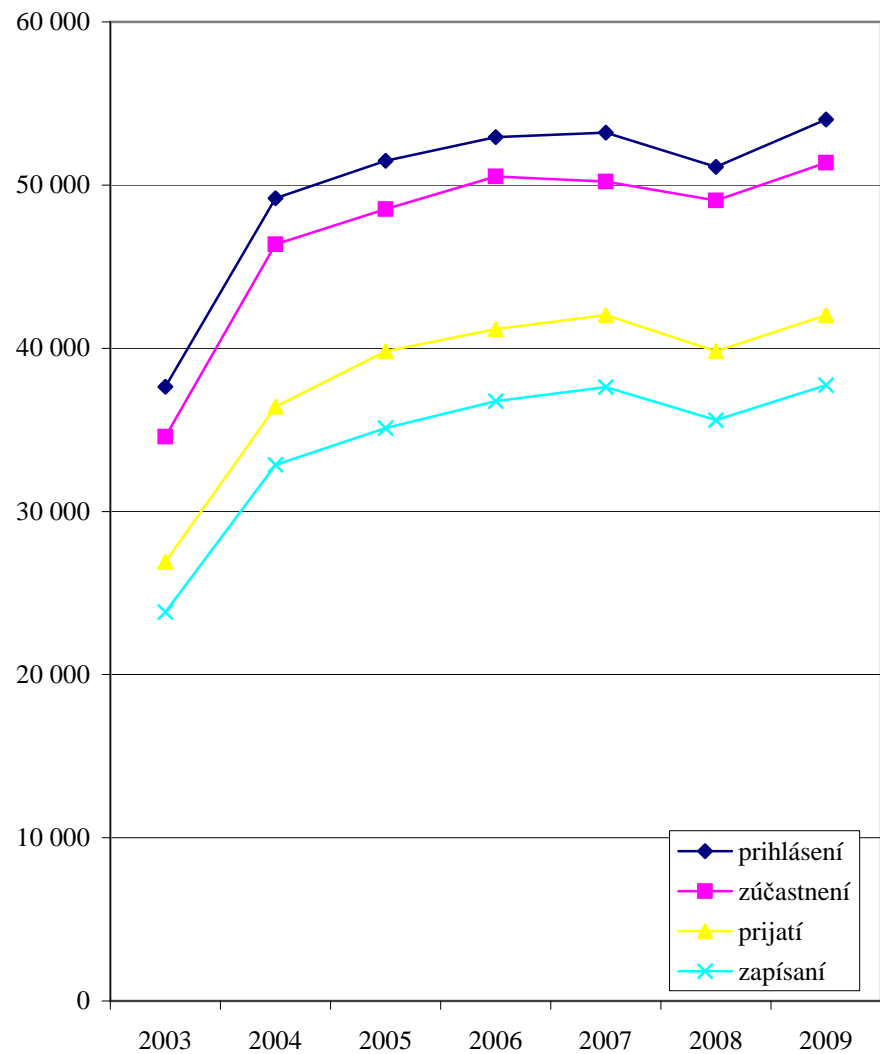
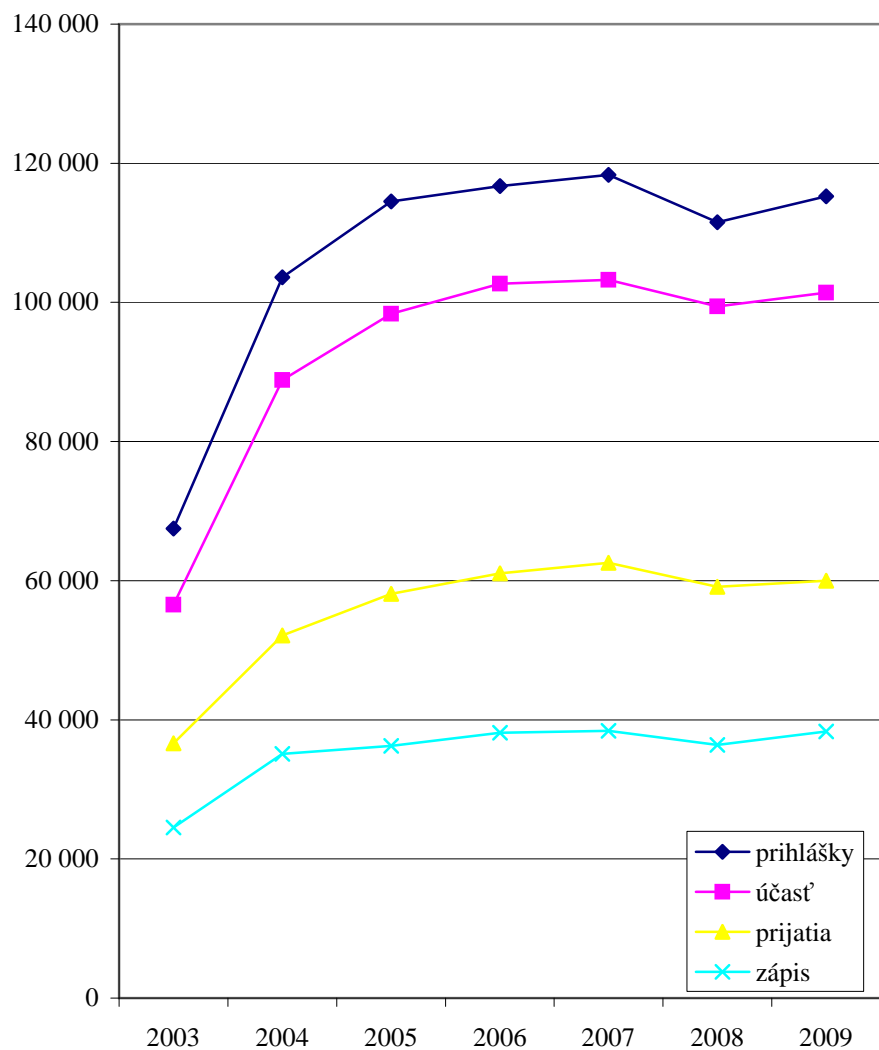
	plán	príhlášky	príhlásení	účasť	zúčastnení	príjatie	príjati	zápis	zapísaní	príhlásení / plán	príjatie / účasť	zápis / príjatie	zápis / plán
Národohospodárska fakulta	600	1 565	1 565	1 394	1 394	883	883	332	332	2,61	0,63	0,38	0,55
Fakulta hospodárskej informatiky	700	899	899	782	782	543	543	275	275	1,28	0,69	0,51	0,39
Podnikovohospodárska fakulta, Košice spolu	300	808	808	724	724	513	513	248	248	2,69	0,71	0,48	0,83
Podnikovohospodárska fakulta, Košice		695	695	616	616	427	427	194	194		0,69	0,45	
Pedagogické pracovisko, Michalovce		113	113	108	108	86	86	54	54		0,80	0,63	
Fakulta medzinárodných vzťahov	150	439	439	334	334	188	188	139	139	2,93	0,56	0,74	0,93
Slovenská poľnohospodárska univerzita v Nitre	1 780	4 306	3 796	3 769	3 348	2 169	2 033	1 625	1 624	2,13	0,58	0,75	0,91
Fakulta agrobiológie a potravinových zdrojov	530	769	769	671	671	669	669	492	492	1,45	1,00	0,74	0,93
Fakulta ekonomiky a manažmentu	400	1 688	1 688	1 526	1 526	348	348	268	268	4,22	0,23	0,77	0,67
Technická fakulta	270	471	471	419	419	416	416	336	336	1,74	0,99	0,81	1,24
Fakulta záhradníctva a krajinného inžinierstva	220	424	424	364	364	227	227	176	176	1,93	0,62	0,78	0,80
Fakulta biotechnológie a potravinárstva	200	320	320	272	272	270	270	179	179	1,60	0,99	0,66	0,90
Fakulta európskych štúdií a regionálneho rozvoja	160	634	634	517	517	239	239	174	174	3,96	0,46	0,73	1,09
Technická univerzita vo Zvolene	1 110	2 143	1 719	2 024	1 639	1 408	1 219	871	871	1,55	0,70	0,62	0,78
celouniverzitný študijný program	60	191	191	191	191	109	109	69	69	3,18	0,57	0,63	1,15
Lesnícka fakulta	240	239	226	208	195	207	194	151	151	0,94	1,00	0,73	0,63
Drevárska fakulta	360	949	788	913	757	476	420	320	320	2,19	0,52	0,67	0,89
Fakulta ekológie a environmentalistiky	210	462	405	445	402	349	319	180	180	1,93	0,78	0,52	0,86
Fakulta environmentálnej a výrobnjej techniky	240	302	278	267	252	267	252	151	151	1,16	1,00	0,57	0,63
Vysoká škola výtvarných umení v Bratislave	100	489	489	403	403	94	94	92	92	4,89	0,23	0,98	0,92
Vysoká škola múzických umení v Bratislave	235	821	738	721	658	234	225	198	198	3,14	0,32	0,85	0,84
Divadelná fakulta	70	352	325	311	287	67	67	52	52	4,64	0,22	0,78	0,74
Hudobná a tanečná fakulta	105	186	175	170	159	85	81	73	73	1,67	0,50	0,86	0,70
Filmová a televízna fakulta	60	283	258	240	227	82	79	73	73	4,30	0,34	0,89	1,22
Univerzita veterinárskeho lekárstva a farmácie v Košiciach	385	892	797	789	716	585	537	369	369	2,07	0,74	0,63	0,96
Technická univerzita v Košiciach	5 975	8 415	6 598	7 950	6 288	6 046	5 337	4 245	4 242	1,10	0,76	0,70	0,71
Fakulta baníctva, ekológie, riadenia a geotechnológií	750	1 918	1 646	1 799	1 536	769	714	509	509	2,19	0,43	0,66	0,68
Hutnícka fakulta	350	477	466	473	462	473	462	382	382	1,33	1,00	0,81	1,09
Strojnícka fakulta	1 000	1 039	1 032	998	994	984	981	729	729	1,03	0,99	0,74	0,73
Fakulta elektrotechniky a informatiky	2 200	1 769	1 747	1 763	1 741	1 761	1 739	1 151	1 151	0,79	1,00	0,65	0,52
Letecká fakulta	530	716	713	689	687	447	446	298	298	1,35	0,65	0,67	0,56
Stavebná fakulta	390	676	674	658	656	658	656	480	480	1,73	1,00	0,73	1,23
Ekonomická fakulta	210	840	840	684	684	307	307	217	217	4,00	0,45	0,71	1,03
Fakulta výrobných technológií, Prešov	500	606	605	578	577	578	577	422	421	1,21	1,00	0,73	0,84
Fakulta umení	45	374	338	308	284	69	67	57	57	7,51	0,22	0,83	1,27
Žilinská univerzita v Žiline	3 065	7 236	5 481	6 087	4 758	3 781	3 361	2 668	2 639	1,79	0,62	0,71	0,87
Výskumný ústav vysokohorskej biológie v Tatranskej Javorine	15	69	69	59	59	29	29	23	23	4,60	0,49	0,79	1,53
Fakulta špeciálneho inžinierstva	240	624	624	549	549	283	283	223	223	2,60	0,52	0,79	0,93
Stavebná fakulta	350	606	606	520	520	472	472	351	351	1,73	0,91	0,74	1,00
Strojnícka fakulta	500	605	605	581	581	581	581	399	399	1,21	1,00	0,69	0,80

	plán	príhlášky	príhlásení	účasť	zúčastnení	príjatie	príjati	zápis	zapísaní	príhlásení / plán	príjatie / účasť	zápis / príjatie	zápis / plán
Elektrotechnická fakulta spolu	560	1 010	1 003	906	903	730	730	517	517	1,79	0,81	0,71	0,92
Elektrotechnická fakulta, Žilina		876	873	788	786	624	624	426	426		0,79	0,68	
Detašované pracovisko, Liptovský Mikuláš		134	133	118	118	106	106	91	91		0,90	0,86	
Fakulta prevádzky a ekonomiky dopravy a spojov	550	2 100	1 702	1 593	1 284	728	638	532	520	3,09	0,46	0,73	0,97
Fakulta riadenia a informatiky spolu	400	959	959	783	783	529	529	330	330	2,40	0,68	0,62	0,83
Fakulta riadenia a informatiky, Žilina		871	871	710	710	476	476	293	293		0,67	0,62	
Detašované pracovisko, Prievidza		88	88	73	73	53	53	37	37		0,73	0,70	
Fakulta prírodných vied spolu	450	1 263	1 093	1 096	958	429	408	293	293	2,43	0,39	0,68	0,65
Fakulta prírodných vied, Žilina		1 224	1 071	1 057	931	390	372	269	269		0,37	0,69	
Detašované pracovisko, Martin		39	39	39	39	39	39	24	24		1,00	0,62	
Univerzita Pavla Jozefa Šafárika v Košiciach	2 465	7 509	5 469	6 907	5 063	3 233	2 752	1 842	1 824	2,22	0,47	0,57	0,75
Ústav vzdelávania, Rožňava	80	179	179	174	174	87	87	62	62	2,24	0,50	0,71	0,78
Lekárska fakulta	445	1 607	1 356	1 288	1 094	677	591	399	393	3,05	0,53	0,59	0,90
Prírodovedecká fakulta	720	1 724	1 331	1 575	1 217	854	854	374	374	1,85	0,54	0,44	0,52
Právnická fakulta	200	915	915	865	865	219	219	192	192	4,58	0,25	0,88	0,96
Fakulta verejnej správy	180	717	717	664	664	272	272	178	178	3,98	0,41	0,65	0,99
Filozofická fakulta	840	2 367	1 944	2 341	1 926	1 124	1 021	637	637	2,31	0,48	0,57	0,76
Trnavská univerzita v Trnave	1 795	5 080	4 475	4 457	3 947	2 514	2 325	1 452	1 451	2,49	0,56	0,58	0,81
Filozofická fakulta	500	1 314	1 240	1 128	1 068	627	596	306	306	2,48	0,56	0,49	0,61
Pedagogická fakulta	630	1 666	1 492	1 508	1 350	1 118	1 039	646	645	2,37	0,74	0,58	1,03
Fakulta zdravotníctva a sociálnej práce	290	516	507	447	439	301	298	159	159	1,75	0,67	0,53	0,55
Teologická fakulta, Bratislava	75	49	49	42	42	41	41	33	33	0,65	0,98	0,80	0,44
Právnická fakulta	300	1 535	1 535	1 332	1 332	427	427	308	308	5,12	0,32	0,72	1,03
Univerzita Mateja Bela v Banskej Bystrici	1 742	7 481	6 264	6 064	5 122	2 160	2 020	1 055	1 048	3,60	0,36	0,49	0,61
Pedagogická fakulta	325	1 487	1 291	1 205	1 058	413	400	44	44	3,97	0,34	0,11	0,14
Ekonomická fakulta	225	1 722	1 722	1 282	1 282	355	355	209	209	7,65	0,28	0,59	0,93
Fakulta humanitných vied	437	1 512	1 338	1 287	1 139	571	545	377	376	3,06	0,44	0,66	0,86
Fakulta politických vied a medzinárodných vzťahov	130	812	702	735	635	178	157	124	122	5,40	0,24	0,70	0,95
Fakulta prírodných vied	565	742	686	673	629	555	535	226	226	1,21	0,82	0,41	0,40
Právnická fakulta	60	1 206	1 206	882	882	88	88	75	75	20,10	0,10	0,85	1,25
Univerzita Konštantína Filozofa v Nitre	1 905	7 046	5 330	6 055	4 765	3 433	3 026	2 012	2 012	2,80	0,57	0,59	1,06
Pedagogická fakulta	436	915	845	649	616	487	472	359	359	1,94	0,75	0,74	0,82
Fakulta prírodných vied	400	1 129	972	1 072	930	908	844	470	470	2,43	0,85	0,52	1,18
Filozofická fakulta	700	3 473	2 813	2 824	2 373	1 494	1 332	838	838	4,02	0,53	0,56	1,20
Fakulta sociálnych vied a zdravotníctva	160	1 225	1 127	1 221	1 123	255	247	151	151	7,04	0,21	0,59	0,94
Fakulta stredo európskych štúdií	209	304	292	289	279	289	279	194	194	1,40	1,00	0,67	0,93
Prešovská univerzita v Prešove	1 855	7 710	6 228	7 099	5 809	3 593	3 149	1 953	1 916	3,36	0,51	0,54	1,05
Pravoslávna bohoslovecká fakulta	70	185	185	163	163	91	91	73	73	2,64	0,56	0,80	1,04
Filozofická fakulta	600	2 004	1 765	1 824	1 617	1 099	1 000	571	569	2,94	0,60	0,52	0,95
Pedagogická fakulta	170	497	464	427	398	286	270	189	189	2,73	0,67	0,66	1,11

	<i>plán</i>	<i>prihlášky</i>	<i>príhlásení</i>	<i>účasť</i>	<i>zúčastnení</i>	<i>príjatie</i>	<i>príjati</i>	<i>zápis</i>	<i>zapísaní</i>	<i>príhlásení / plán</i>	<i>príjatie / účasť</i>	<i>zápis / príjatie</i>	<i>zápis / plán</i>
Gréckokatolícka teologická fakulta	85	158	153	144	139	142	139	103	103	1,80	0,99	0,73	1,21
Fakulta humanitných a prírodných vied	400	1 398	1 378	1 326	1 307	771	770	458	457	3,45	0,58	0,59	1,15
Fakulta zdravotníctva	170	692	606	551	492	238	228	190	184	3,56	0,43	0,80	1,12
Fakulta manažmentu	230	2 608	2 608	2 535	2 535	860	860	269	269	11,34	0,34	0,31	1,17
Fakulta športu	130	168	166	129	128	106	106	100	100	1,28	0,82	0,94	0,77
Akadémia umení v Banskej Bystrici	135	532	519	466	458	141	140	127	127	3,84	0,30	0,90	0,94
Fakulta múzických umení	45	55	55	44	44	34	34	27	27	1,22	0,77	0,79	0,60
Fakulta výtvarných umení	40	250	246	218	215	49	49	44	44	6,15	0,22	0,90	1,10
Fakulta dramatických umení	50	227	225	204	203	58	57	56	56	4,50	0,28	0,97	1,12
Trenčianska univerzita Alexandra Dubčeka v Trenčíne	1 675	2 898	2 391	2 502	2 056	2 015	1 891	1 177	1 165	1,43	0,81	0,58	0,70
celouniverzitný študijný program	100	364	364	199	199	196	196	114	114	3,64	0,98	0,58	1,14
Fakulta priemyselných technológií, Púchov	424	202	194	202	194	191	186	140	140	0,46	0,95	0,73	0,33
Fakulta mechatroniky	280	343	338	322	317	322	317	192	192	1,21	1,00	0,60	0,69
Fakulta sociálno-ekonomických vzťahov	400	1 457	1 173	1 299	1 015	841	841	406	406	2,93	0,65	0,48	1,02
Fakulta špeciálnej techniky	320	272	267	258	253	258	253	174	174	0,83	1,00	0,67	0,54
Fakulta zdravotníctva	151	260	243	222	207	207	197	151	150	1,61	0,93	0,73	1,00
Univerzita sv. Cyrila a Metoda v Trnave	2 110	4 705	4 036	4 368	3 742	2 552	2 393	1 643	1 618	1,91	0,58	0,64	0,78
Inštitút fyzioterapie, balneológie a liečebnej rehabilitácie, Piešťany	80	245	245	188	188	136	136	80	80	3,06	0,72	0,59	1,00
Fakulta masmediálnej komunikácie	235	1 724	1 516	1 467	1 259	533	533	424	424	6,45	0,36	0,80	1,80
Fakulta prírodných vied	650	458	456	458	456	394	392	268	268	0,70	0,86	0,68	0,41
Filozofická fakulta	1 145	2 278	2 092	2 255	2 072	1 489	1 403	871	864	1,83	0,66	0,58	0,76
Katolícka univerzita v Ružomberku	1 005	2 078	1 843	1 794	1 608	1 055	1 014	710	710	1,83	0,59	0,67	0,71
Filozofická fakulta	425	766	644	611	514	443	430	249	249	1,52	0,73	0,56	0,59
Pedagogická fakulta	250	825	807	743	727	281	280	251	251	3,23	0,38	0,89	1,00
Teologická fakulta, Košice spolu	240	207	200	202	195	136	130	105	105	0,83	0,67	0,77	0,44
Teologická fakulta, Košice		146	141	141	136	96	91	68	68		0,68	0,71	
Teologický inštitút, Spišské Podhradie		61	61	61	61	40	40	37	37		0,66	0,93	
Fakulta zdravotníctva	90	280	269	238	229	195	189	105	105	2,99	0,82	0,54	1,17
Univerzita J. Selyeho v Komárne	520	617	602	591	577	557	544	407	407	1,16	0,94	0,73	0,78
Ekonomická fakulta	250	284	284	258	258	258	258	198	198	1,14	1,00	0,77	0,79
Pedagogická fakulta	250	329	325	329	325	295	292	205	205	1,30	0,90	0,69	0,82
Fakulta reformovanej teológie	20	4	4	4	4	4	4	4	4	0,20	1,00	1,00	0,20
súkromné vysoké školy	2 747	7 543	6 955	6 498	6 099	5 318	5 102	4 537	4 496	2,53	0,82	0,85	1,65
Vysoká škola manažmentu v Trenčíne	187	476	474	455	453	380	378	328	326	2,53	0,84	0,86	1,75
Pracovisko Trenčín		160	160	139	139	118	118	97	97		0,85	0,82	
Detašované pracovisko, Bratislava		316	316	316	316	262	262	231	231		0,83	0,88	

	plán	príhlášky	príhlásení	účasť	zúčastnení	príjatie	príjati	zápis	zapísaní	príhlásení / plán	príjatie / účasť	zápis / prijatie	zápis / plán
VŠ zdravotníctva a sociálnej práce sv. Alžbety v Bratislave	600	3 029	2 982	2 471	2 445	2 001	1 995	1 910	1 906	4,97	0,81	0,95	3,18
mimofakultné pracoviská spolu	500	2 827	2 786	2 297	2 273	1 868	1 862	1 791	1 787	5,57	0,81	0,96	3,58
Pracovisko Bratislava		1 328	1 306	992	981	748	748	746	746		0,75	1,00	
Detašované pracovisko, Čadca		66	66	50	50	42	42	41	41		0,84	0,98	
Detašované pracovisko, Spišská Nová Ves		45	45	36	36	29	29	29	29		0,81	1,00	
Detašované pracovisko bl. Z. G. Mallu, Košice		321	321	235	235	210	210	207	207		0,89	0,99	
Detašované pracovisko, Michalovce		198	198	139	139	128	128	128	128		0,92	1,00	
Detašované pracovisko, Partizánske		120	120	120	120	116	116	92	92		0,97	0,79	
Detašované pracovisko, Skalica		63	62	59	58	52	52	37	37		0,88	0,71	
Ústav sociálnej práce Kráľovnej pokoja z Medžugorja, Bardejov		68	68	68	68	65	65	43	43		0,96	0,66	
Ústav sociálnych vied a zdravotníctva bl. P. P. Gojdiča, Prešov		399	399	399	399	367	367	365	365		0,92	0,99	
Ústav sociálnej práce Tomislava Kolakoviča, Trstená		57	57	57	57	49	49	41	41		0,86	0,84	
Ústav sociálnej práce Pátra Pia, Piešťany		114	114	98	98	38	38	38	38		0,39	1,00	
Ústav sociálnej práce Don Bosca, Žilina		48	48	44	44	24	24	24	24		0,55	1,00	
Fakulta ošetrovateľstva sv. Ladislava, Nové Zámky	100	167	167	139	139	102	102	102	102	1,67	0,73	1,00	1,02
Fakulta misijnej práce a tropického zdravotníctva Jána Pavla II.	0	35	35	35	35	31	31	17	17		0,89	0,55	
VŠ ekonómie a manažmentu verejnej správy v Bratislave	250	903	903	903	903	903	903	723	723	3,61	1,00	0,80	2,89
Bratislavská vysoká škola práva v Bratislave	420	1 181	1 094	889	836	582	556	415	414	2,60	0,65	0,71	0,99
Fakulta práva	200	684	684	475	475	208	208	207	207	3,42	0,44	1,00	1,04
Fakulta ekonómie a podnikania	120	233	233	209	209	199	199	83	83	1,94	0,95	0,42	0,69
Fakulta masmédií	100	226	226	176	176	148	148	101	101	2,26	0,84	0,68	1,01
Fakulta informatiky	-	38	38	29	29	27	27	24	24		0,93	0,89	
Vysoká škola v Sládkovičove	250	403	387	319	309	297	288	184	182	1,55	0,93	0,62	0,74
Fakulta práva Janka Jesenského	150	296	292	234	231	212	209	127	127	1,95	0,91	0,60	0,85
Fakulta sociálnych štúdií	100	51	51	40	40	40	40	26	26	0,51	1,00	0,65	0,26
Fakulta verejnej politiky a verejnej správy		56	56	45	45	45	45	31	31		1,00	0,69	
VŠ medzinárodného podnikania ISM Slovakia v Prešove	120	261	259	261	259	251	249	184	184	2,16	0,96	0,73	1,53
Stredoeurópska vysoká škola v Skalici	400	275	272	275	272	262	259	159	159	0,68	0,95	0,61	0,40
Bratislavská medzinárodná škola liberálnych štúdií	20	67	67	57	57	31	31	23	23	3,35	0,54	0,74	1,15
Vysoká škola bezpečnostného manažerstva v Košiciach	500	948	948	868	868	611	611	611	611	1,90	0,70	1,00	1,22
štátne vysoké školy	380	2 193	2 153	1 780	1 763	553	547	451	451	5,67	0,31	0,82	1,19
Akadémia Policajného zboru v Bratislave	100	1 463	1 463	1 229	1 229	180	180	169	169	14,63	0,15	0,94	1,69
Slovenská zdravotnícka univerzita v Bratislave	280	730	699	551	539	373	367	282	282	2,50	0,68	0,76	1,01
Fakulta ošetrovateľstva a zdravotníckych odborných štúdií	120	252	252	185	185	137	137	108	108	2,10	0,74	0,79	0,90
Fakulta verejného zdravotníctva	40	91	91	67	67	60	60	38	38	2,28	0,90	0,63	0,95
Fakulta zdravotníckych špecializačných štúdií	30	142	142	111	111	67	67	39	39	4,73	0,60	0,58	1,30
Fakulta zdravotníctva, Banská Bystrica	90	245	245	188	188	109	109	97	97	2,72	0,58	0,89	1,08

PRIJÍMACIE KONANIE NA DENNÚ FORMU VYSOKOŠKOLSKÉHO ŠTÚDIA V ROKOCH 2003 - 2009



PRIJÍMACIE KONANIE V ČÍSLACH NA VYSOKÉ ŠKOLY, ICH FAKULTY A PRACOVISKÁ NA EXTERNÚ FORMU ŠTÚDIA

	plán	príhlášky	príhlásení	účasť	zúčastnení	príjatie	prijatí	zápis	zapísaní	príhlásení / plán	príjatie / účasť	zápis / prijatie	zápis / plán
VYSOKÉ ŠKOLY V SR	18 306	28 942	24 701	25 734	22 747	21 133	19 635	15 944	15 833	1,35	0,82	0,75	0,87
verejné vysoké školy	13 036	19 986	17 165	17 343	15 379	13 003	12 116	9 356	9 312	1,32	0,75	0,72	0,72
Univerzita Komenského v Bratislave	1 382	2 283	2 198	1 748	1 693	1 271	1 250	936	926	1,59	0,73	0,74	0,68
Právnická fakulta	150	561	561	155	155	155	155	60	60	3,74	1,00	0,39	0,40
Prírodovedecká fakulta	130	166	166	166	166	166	166	134	134	1,28	1,00	0,81	1,03
Pedagogická fakulta	282	497	473	469	451	330	317	215	205	1,68	0,70	0,65	0,76
Jesseniova lekárska fakulta, Martin	160	33	33	0	0	0	0	0	0	0,21			0,00
Evanjelická bohoslovecká fakulta	20	11	11	11	11	11	11	9	9	0,55	1,00	0,82	0,45
Rímskokatolícka cyrilometodská bohoslovecká fakulta	160	71	71	56	56	55	55	53	53	0,44	0,98	0,96	0,33
Fakulta managementu	350	467	467	428	428	415	415	347	347	1,33	0,97	0,84	0,99
Fakulta sociálnych a ekonomických vied	130	477	477	463	463	139	139	118	118	3,67	0,30	0,85	0,91
Slovenská technická univerzita v Bratislave	650	345	341	345	341	342	339	297	297	0,52	0,99	0,87	0,46
Fakulta chemickej a potravinárskej technológie spolu	150	152	150	152	150	152	150	134	134	1,00	1,00	0,88	0,89
Fakulta chemickej a potravinárskej technológie, Bratislava		114	112	114	112	114	112	97	97		1,00	0,85	
Výučbovo - študijné centrum, Humenné		38	38	38	38	38	38	37	37		1,00	0,97	
Strojnícka fakulta	500	193	192	193	192	190	189	163	163	0,38	0,98	0,86	0,33
Ekonomická univerzita v Bratislave	770	959	847	673	587	854	789	267	267	1,10	1,27	0,31	0,35
Obchodná fakulta spolu	160	210	210	145	145	209	209	84	84	1,31	1,44	0,40	0,53
Obchodná fakulta, Bratislava		190	190	135	135	182	182	76	76		1,35	0,42	
Detašované pracovisko, Topoľčany		20	20	10	10	27	27	8	8		2,70	0,30	
Fakulta podnikového manažmentu	150	222	222	163	163	224	224	38	38	1,48	1,37	0,17	0,25
Národohospodárska fakulta	190	161	161	120	120	157	157	85	85	0,85	1,31	0,54	0,45
Fakulta hospodárskej informatiky	180	241	241	167	167	156	156	0	0	1,34	0,93	0,00	0,00
Podnikovohospodárska fakulta, Košice spolu	90	125	125	78	78	108	108	60	60	1,39	1,38	0,56	0,67
Podnikovohospodárska fakulta, Košice		56	56	30	30	61	61	23	23		2,03	0,38	
Pedagogické pracovisko, Michalovce		69	69	48	48	47	47	37	37		0,98	0,79	
Slovenská poľnohospodárska univerzita v Nitre	720	1 330	1 266	1 134	1 083	698	683	617	616	1,76	0,62	0,88	0,86
Fakulta agrobiológie a potravinových zdrojov	160	165	165	145	145	147	147	114	114	1,03	1,01	0,78	0,71
Fakulta ekonomiky a manažmentu	160	469	469	377	377	111	111	101	101	2,93	0,29	0,91	0,63
Technická fakulta	160	230	230	210	210	178	178	167	167	1,44	0,85	0,94	1,04
Fakulta záhradníctva a krajinného inžinierstva	60	153	153	139	139	63	63	61	61	2,55	0,45	0,97	1,02
Fakulta biotechnológie a potravinárstva	100	113	113	103	103	104	104	90	90	1,13	1,01	0,87	0,90
Fakulta európskych štúdií a regionálneho rozvoja	80	200	200	160	160	95	95	84	84	2,50	0,59	0,88	1,05
Technická univerzita vo Zvolene	405	683	611	653	588	469	429	384	383	1,51	0,72	0,82	0,95
celouniverzitný študijný program	30	99	99	99	99	53	53	45	45	3,30	0,54	0,85	1,50
Lesnícka fakulta	100	98	91	88	81	88	81	71	71	0,91	1,00	0,81	0,71

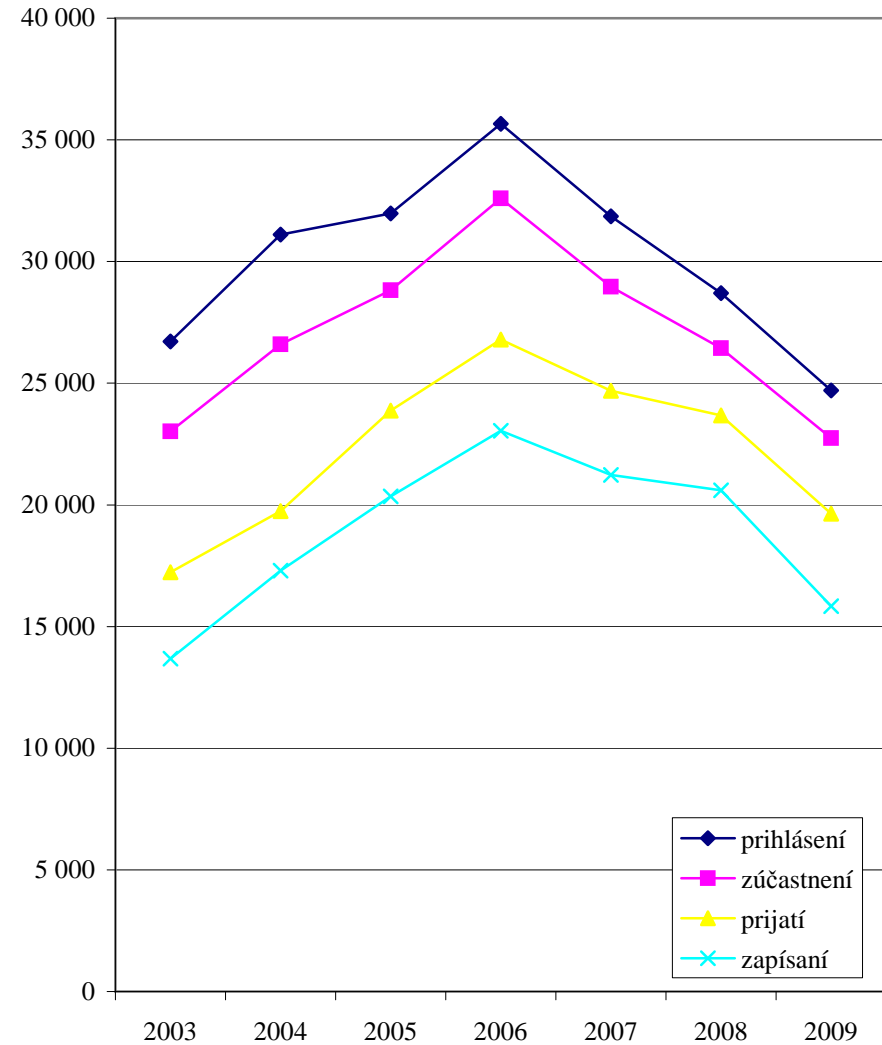
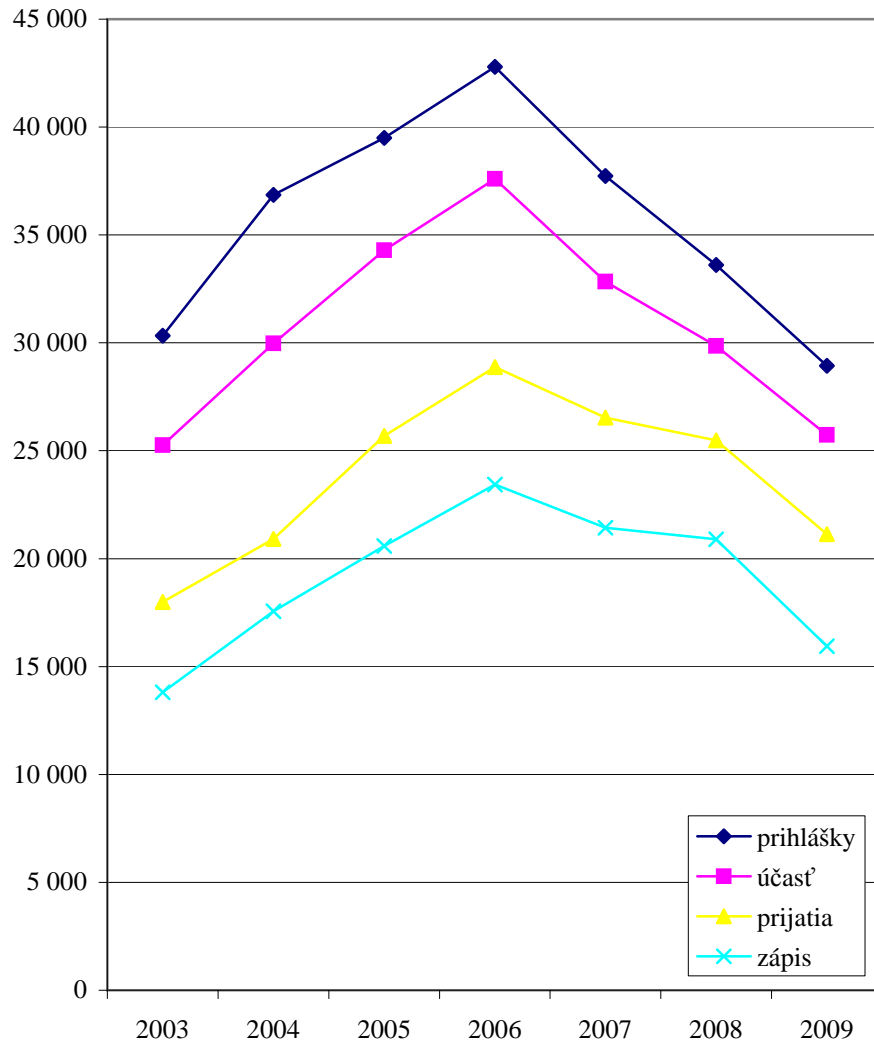
	plán	príhlášky	príhlásení	účasť	zúčastnení	príjatie	príjati	zápis	zapísaní	príhlásení / plán	príjatie / účasť	zápis / prijatie	zápis / plán
Drevárska fakulta spolu	180	326	301	311	288	192	180	155	155	1,67	0,62	0,81	0,86
Drevárska fakulta, Zvolen		306	285	291	272	172	163	138	138		0,59	0,80	
Konzultačné stredisko, Vranov nad Topľou		20	20	20	20	20	20	17	17		1,00	0,85	
Fakulta ekológie a environmentalistiky	20	49	49	49	49	30	30	26	26	2,45	0,61	0,87	1,30
Fakulta environmentálnej a výrobnjej techniky	75	111	105	106	100	106	100	87	87	1,40	1,00	0,82	1,16
Univerzita veterinárskeho lekárstva a farmácie v Košiciach	55	113	113	91	91	62	62	46	46	2,05	0,68	0,74	0,84
Technická univerzita v Košiciach	1 710	1 443	1 358	1 423	1 345	1 428	1 350	1 079	1 079	0,79	1,00	0,76	0,63
Fakulta baníctva, ekológie, riadenia a geotechnológií	200	290	270	284	264	284	264	182	182	1,35	1,00	0,64	0,91
Hutnícka fakulta	260	145	145	145	145	145	145	122	122	0,56	1,00	0,84	0,47
Strojnícka fakulta	125	319	319	314	314	315	315	249	249	2,55	1,00	0,79	1,99
Fakulta elektrotechniky a informatiky	650	218	217	217	216	219	218	173	173	0,33	1,01	0,79	0,27
Letecká fakulta	190	124	123	116	116	118	118	89	89	0,65	1,02	0,75	0,47
Stavebná fakulta	100	155	155	155	155	155	155	135	135	1,55	1,00	0,87	1,35
Ekonomická fakulta	95	113	113	113	113	113	113	70	70	1,19	1,00	0,62	0,74
Fakulta výrobných technológií, Prešov	90	79	79	79	79	79	79	59	59	0,88	1,00	0,75	0,66
Žilinská univerzita v Žiline	700	1 377	1 234	1 176	1 069	657	624	575	571	1,76	0,56	0,88	0,82
Výskumný ústav vysokohorskej biológie v Tatranskej Javorine	15	32	32	27	27	0	0	0	0	2,13	0,00	0,00	0,00
Fakulta špeciálneho inžinierstva	80	166	166	138	138	93	93	81	81	2,08	0,67	0,87	1,01
Stavebná fakulta	90	131	131	130	130	79	79	68	68	1,46	0,61	0,86	0,76
Strojnícka fakulta	100	94	94	94	94	94	94	76	76	0,94	1,00	0,81	0,76
Fakulta prevádzky a ekonomiky dopravy a spojov	215	492	440	399	358	200	188	173	173	2,05	0,50	0,87	0,80
Fakulta prírodných vied spolu	200	462	437	388	369	191	188	177	176	2,19	0,49	0,93	0,89
Fakulta prírodných vied, Žilina		360	343	301	290	133	132	127	126		0,44	0,95	
Detašované pracovisko, Liptovský Mikuláš		81	81	66	66	37	37	37	37		0,56	1,00	
Detašované pracovisko, Martin		21	21	21	21	21	21	13	13		1,00	0,62	
Univerzita Pavla Jozefa Šafárika v Košiciach	249	754	722	610	584	389	378	275	275	2,90	0,64	0,71	1,10
Lekárska fakulta	0	25	24	0	0	0	0	0	0				
Prírodovedecká fakulta	9	17	17	17	17	15	15	11	11	1,89	0,88	0,73	1,22
Právnická fakulta	100	300	300	217	217	103	103	95	95	3,00	0,47	0,92	0,95
Fakulta verejnej správy	30	197	195	162	160	80	80	30	30	6,50	0,49	0,38	1,00
Filozofická fakulta	110	215	207	214	207	191	185	139	139	1,88	0,89	0,73	1,26
Trnavská univerzita v Trnave	754	1 363	1 317	1 187	1 151	972	950	791	789	1,75	0,82	0,81	1,05
Pedagogická fakulta	200	528	498	462	440	333	323	267	267	2,49	0,72	0,80	1,34
Fakulta zdravotníctva a sociálnej práce	299	275	271	275	271	275	271	240	239	0,91	1,00	0,87	0,80
Teologická fakulta, Bratislava	55	46	45	41	41	36	36	34	34	0,82	0,88	0,94	0,62
Právnická fakulta	200	514	514	409	409	328	328	250	250	2,57	0,80	0,76	1,25
Univerzita Mateja Bela v Banskej Bystrici	1 053	2 277	2 134	1 779	1 690	1 294	1 265	657	655	2,03	0,73	0,51	0,62
Pedagogická fakulta	170	557	518	421	394	230	227	36	36	3,05	0,55	0,16	0,21
Ekonomická fakulta	170	317	317	220	220	327	327	102	102	1,86	1,49	0,31	0,60
Fakulta humanitných vied	379	650	625	586	566	406	392	294	293	1,65	0,69	0,72	0,78

	<i>plán</i>	<i>prihlášky</i>	<i>prihlásení</i>	<i>účasť</i>	<i>zúčastnení</i>	<i>prijatie</i>	<i>prijatí</i>	<i>zápis</i>	<i>zapísaní</i>	<i>prihlásení / plán</i>	<i>prijatie / účasť</i>	<i>zápis / prijatie</i>	<i>zápis / plán</i>
Fakulta politických vied a medzinárodných vzťahov	20	34	34	24	24	23	23	21	21	1,70	0,96	0,91	1,05
Fakulta prírodných vied	214	218	214	197	194	179	178	90	90	1,00	0,91	0,50	0,42
Právnická fakulta	100	501	501	331	331	129	129	114	114	5,01	0,39	0,88	1,14
Univerzita Konštantína Filozofa v Nitre	1 143	1 395	1 305	1 318	1 247	1 238	1 176	782	782	1,14	0,94	0,63	0,68
Pedagogická fakulta	90	174	172	131	130	109	108	65	65	1,91	0,83	0,60	0,72
Fakulta prírodných vied	120	148	140	148	140	148	140	86	86	1,17	1,00	0,58	0,72
Filozofická fakulta	601	724	684	690	659	647	623	427	427	1,14	0,94	0,66	0,71
Fakulta sociálnych vied a zdravotníctva	290	292	291	292	291	277	276	167	167	1,00	0,95	0,60	0,58
Fakulta stredoeurópskych štúdií	42	57	57	57	57	57	57	37	37	1,36	1,00	0,65	0,88
Prešovská univerzita v Prešove	1 030	1 923	1 807	1 792	1 690	952	918	696	688	1,75	0,53	0,73	0,68
Pravoslávna bohoslovecká fakulta	50	134	134	125	125	59	59	53	53	2,68	0,47	0,90	1,06
Filozofická fakulta	180	137	133	127	123	117	114	95	95	0,74	0,92	0,81	0,53
Pedagogická fakulta	110	414	393	352	334	121	113	102	102	3,57	0,34	0,84	0,93
Gréckokatolícka teologická fakulta	60	103	101	93	91	65	63	54	53	1,68	0,70	0,83	0,90
Fakulta humanitných a prírodných vied	250	246	240	220	214	175	169	116	110	0,96	0,80	0,66	0,46
Fakulta zdravotníctva	90	107	107	107	107	107	107	73	73	1,19	1,00	0,68	0,81
Fakulta manažmentu	230	697	697	697	697	239	239	142	142	3,03	0,34	0,59	0,62
Fakulta športu	60	85	84	71	70	69	68	61	61	1,40	0,97	0,88	1,02
Trenčianska univerzita Alexandra Dubčeka v Trenčíne	1 170	1 304	1 220	1 186	1 110	964	948	747	745	1,04	0,81	0,77	0,64
<i>celouniverzitný študijný program</i>	<i>100</i>	<i>177</i>	<i>177</i>	<i>176</i>	<i>176</i>	<i>176</i>	<i>176</i>	<i>133</i>	<i>133</i>	<i>1,77</i>	<i>1,00</i>	<i>0,76</i>	<i>1,33</i>
Fakulta priemyselných technológií, Púchov	400	76	76	76	76	76	76	67	67	0,19	1,00	0,88	0,17
Fakulta mechatroniky	140	149	148	146	145	146	145	116	116	1,06	1,00	0,79	0,83
Fakulta sociálno-ekonomických vzťahov	200	701	641	598	539	412	412	319	319	3,21	0,69	0,77	1,60
Fakulta špeciálnej techniky	140	66	65	63	63	63	63	22	22	0,46	1,00	0,35	0,16
Fakulta zdravotníctva	190	135	135	127	127	91	91	90	90	0,71	0,72	0,99	0,47
Univerzita sv. Cyrila a Metoda v Trnave	465	791	788	664	663	538	538	409	409	1,69	0,81	0,76	0,88
<i>Inštitút fyzioterapie, balneológie a liečebnej rehabilitácie, Piešťany</i>	<i>80</i>	<i>85</i>	<i>85</i>	<i>64</i>	<i>64</i>	<i>64</i>	<i>64</i>	<i>60</i>	<i>60</i>	<i>1,06</i>	<i>1,00</i>	<i>0,94</i>	<i>0,75</i>
Fakulta masmediálnej komunikácie	185	475	474	369	368	276	276	189	189	2,56	0,75	0,68	1,02
Fakulta prírodných vied	200	231	231	231	231	198	198	160	160	1,16	0,86	0,81	0,80
Katolícka univerzita v Ružomberku	360	1 278	1 267	1 209	1 198	635	634	602	602	3,52	0,53	0,95	1,67
Pedagogická fakulta	250	784	779	746	741	353	353	339	339	3,12	0,47	0,96	1,36
Teologická fakulta, Košice spolu	0	323	320	302	299	180	179	175	175		0,60	0,97	
Teologická fakulta, Košice		168	166	148	146	79	78	76	76		0,53	0,96	
Teologický inštitút, Spišské Podhradie		155	155	154	154	101	101	99	99		0,66	0,98	
Fakulta zdravotníctva	110	171	171	161	161	102	102	88	88	1,55	0,63	0,86	0,80

	plán	príhlášky	príhlásení	účasť	zúčastnení	príjatie	príjati	zápis	zapísaní	príhlásení / plán	príjatie / účasť	zápis / prijatie	zápis / plán
Univerzita J. Selyeho v Komárne	420	368	363	355	350	240	240	196	196	0,86	0,68	0,82	0,47
Ekonomická fakulta	200	163	163	152	152	152	152	130	130	0,82	1,00	0,86	0,65
Pedagogická fakulta	200	201	198	201	198	86	86	66	66	0,99	0,43	0,77	0,33
Fakulta reformovanej teológie	20	4	4	2	2	2	2	0	0	0,20	1,00	0,00	0,00
súkromné vysoké školy	4 860	8 508	8 197	8 014	7 793	7 786	7 602	6 268	6 245	1,69	0,97	0,81	1,29
Vysoká škola manažmentu v Trenčíne	85	175	175	159	159	151	151	127	127	2,06	0,95	0,84	1,49
Pracovisko Trenčín		48	48	32	32	32	32	24	24		1,00	0,75	
Detašované pracovisko, Bratislava		127	127	127	127	119	119	103	103		0,94	0,87	
VŠ zdravotníctva a sociálnej práce sv. Alžbety v Bratislave	600	2 595	2 571	2 449	2 429	2 104	2 090	2 005	1 997	4,29	0,86	0,95	3,34
mimofakultné pracoviská spolu	500	2 312	2 293	2 195	2 179	1 932	1 922	1 836	1 832	4,59	0,88	0,95	3,67
Pracovisko Bratislava		1 030	1 023	983	976	904	901	900	898		0,92	1,00	
Detašované pracovisko, Čadca		114	114	104	104	64	64	47	47		0,62	0,73	
Detašované pracovisko, Spišská Nová Ves		30	30	26	26	23	23	23	23		0,88	1,00	
Detašované pracovisko, Michalovce		134	134	119	119	92	92	92	92		0,77	1,00	
Detašované pracovisko, Partizánske		52	52	52	52	47	47	39	39		0,90	0,83	
Detašované pracovisko, Skalica		99	98	99	98	86	85	71	71		0,87	0,83	
Inštitút manažmentu Kežmarského regiónu, Kežmarok		40	40	40	40	33	33	22	22		0,83	0,67	
Ústav sociálnej práce Kráľovnej pokoja z Medžugorja, Bardejov		234	234	233	233	233	233	204	204		1,00	0,88	
Ústav sociálnych vied a zdravotníctva bl. P. P. Gajdúča, Prešov		265	265	265	265	244	244	235	235		0,92	0,96	
Ústav sociálnej práce Tomislava Kolakoviča, Trstená		53	53	52	52	38	38	35	35		0,73	0,92	
Ústav sociálnej práce Pátra Pia, Piešťany		185	185	154	154	120	120	120	120		0,78	1,00	
Ústav sociálnej práce Don Bosca, Žilina		47	47	44	44	25	25	25	25		0,57	1,00	
Detašované pracovisko, Příbram, Česko		29	29	24	24	23	23	23	23		0,96	1,00	
Fakulta ošetrovateľstva sv. Ladislava, Nové Zámky	50	271	271	242	242	161	161	160	160	5,42	0,67	0,99	3,20
Fakulta misijnej práce a tropického zdravotníctva Jána Pavla II.	50	12	12	12	12	11	11	9	9	0,24	0,92	0,82	0,18
VŠ ekonómie a manažmentu verejnej správy v Bratislave	650	1 317	1 317	1 317	1 317	1 317	1 317	722	722	2,03	1,00	0,55	1,11
Bratislavská vysoká škola práva v Bratislave	455	700	681	528	517	761	750	637	636	1,50	1,44	0,84	1,40
Fakulta práva	300	456	456	324	324	551	551	480	480	1,52	1,70	0,87	1,60
Fakulta ekonómie a podnikania	80	139	139	117	117	127	127	92	92	1,74	1,09	0,72	1,15
Fakulta masmédií	75	73	73	58	58	52	52	44	44	0,97	0,90	0,85	0,59
Fakulta informatiky	-	32	32	29	29	31	31	21	21		1,07	0,68	
Vysoká škola v Sládkovičove	550	755	728	643	633	618	612	495	495	1,32	0,96	0,80	0,90
Fakulta práva Janka Jesenského spolu	150	375	368	303	301	278	276	220	220	2,45	0,92	0,79	1,47
Fakulta práva Janka Jesenského, Sládkovičovo		371	365	299	298	274	273	216	216		0,92	0,79	
Detašované pracovisko, Brno, Česko		4	4	4	4	4	4	4	4		1,00	1,00	
Fakulta sociálnych štúdií spolu	400	191	191	191	191	191	191	150	150	0,48	1,00	0,79	0,38
Fakulta sociálnych štúdií, Sládkovičovo		112	112	112	112	112	112	87	87		1,00	0,78	
Detašované pracovisko, Vrútky		79	79	79	79	79	79	63	63		1,00	0,80	
Fakulta verejnej politiky a verejnej správy		189	188	149	149	149	149	125	125		1,00	0,84	

	<i>plán</i>	<i>prihlášky</i>	<i>prihlásení</i>	<i>účasť</i>	<i>zúčastnení</i>	<i>prijatie</i>	<i>prijatí</i>	<i>zápis</i>	<i>zapísaní</i>	<i>prihlásení / plán</i>	<i>prijatie / účasť</i>	<i>zápis / prijatie</i>	<i>zápis / plán</i>
VŠ medzinárodného podnikania ISM Slovakia v Prešove	120	271	271	271	271	267	267	217	217	2,26	0,99	0,81	1,81
Stredoeurópska vysoká škola v Skalici	200	282	279	282	279	274	271	170	170	1,40	0,97	0,62	0,85
Dubnický technologický inštitút v Dubnici nad Váhom	1 700	1 855	1 855	1 854	1 854	1 854	1 854	1 455	1 455	1,09	1,00	0,78	0,86
Vysoká škola bezpečnostného manažérstva v Košiciach	500	558	558	511	511	440	440	440	440	1,12	0,86	1,00	0,88
štátne vysoké školy	410	448	445	377	376	344	343	320	320	1,09	0,91	0,93	0,78
Akadémia Policajného zboru v Bratislave	40	83	83	70	70	41	41	40	40	2,08	0,59	0,98	1,00
Slovenská zdravotnícka univerzita v Bratislave	370	365	362	307	306	303	302	280	280	0,98	0,99	0,92	0,76
Fakulta ošetrovateľstva a zdravotníckych odborných štúdií	210	224	224	195	195	195	195	179	179	1,07	1,00	0,92	0,85
Fakulta verejného zdravotníctva	20	20	20	0	0	0	0	0	0	1,00			0,00
Fakulta zdravotníctva, Banská Bystrica	140	121	121	112	112	108	108	101	101	0,86	0,96	0,94	0,72

PRIJÍMACIE KONANIE NA EXTERNÚ FORMU VYSOKOŠKOLSKÉHO ŠTÚDIA V ROKOCH 2003 - 2009



PRIJÍMACIE KONANIE V ČÍSLACH NA VYSOKÉ ŠKOLY, ICH FAKULTY A PRACOVISKÁ NA DENNÚ A EXTERNÚ FORMU ŠTÚDIA SPOLU

	plán	prihlášky	príhlásení	účasť	zúčastnení	príjatie	príjati	zápis	zapísaní	príhlásení / plán	príjatie / účasť	zápis / príjatie	zápis / plán
VYSOKÉ ŠKOLY V SR	65 417	144 202	75 300	127 137	71 387	81 112	60 036	54 247	53 350	1,15	0,64	0,67	0,83
verejné vysoké školy	57 020	125 510	64 483	110 468	60 799	67 111	48 518	42 671	42 145	1,13	0,61	0,64	0,75
Univerzita Komenského v Bratislave	8 609	20 064	14 306	16 501	12 029	8 738	7 341	5 460	5 428	1,66	0,53	0,62	0,63
Lekárska fakulta	340	1 803	1 588	1 610	1 435	576	537	381	381	4,67	0,36	0,66	1,12
Právnická fakulta	450	1 734	1 689	576	561	576	561	324	324	3,75	1,00	0,56	0,72
Filozofická fakulta	1 339	3 508	3 401	3 009	2 902	1 368	1 368	919	919	2,54	0,45	0,67	0,69
Prírodovedecká fakulta	1 950	2 667	1 984	2 222	1 741	1 837	1 527	825	825	1,02	0,83	0,45	0,42
Pedagogická fakulta	1 083	1 899	1 676	1 655	1 491	1 210	1 104	767	756	1,55	0,73	0,63	0,71
Farmaceutická fakulta	220	954	922	795	768	314	312	266	266	4,19	0,39	0,85	1,21
Fakulta telesnej výchovy a športu	281	684	639	633	588	296	296	258	258	2,27	0,47	0,87	0,92
Jesseniova lekárska fakulta, Martin	400	1 296	1 254	1 164	1 124	290	288	175	175	3,14	0,25	0,60	0,44
Fakulta matematiky, fyziky a informatiky	976	1 290	1 149	1 004	863	658	658	418	418	1,18	0,66	0,64	0,43
Evanjelická bohoslovecká fakulta	100	51	51	46	46	45	45	39	39	0,51	0,98	0,87	0,39
Rímskokatolícka cyrilometodská bohoslovecká fakulta	240	133	133	107	107	92	92	89	89	0,55	0,86	0,97	0,37
Fakulta managementu	700	1 784	1 653	1 525	1 415	932	919	703	703	2,36	0,61	0,75	1,00
Fakulta sociálnych a ekonomických vied	530	2 261	2 149	2 155	2 043	544	544	296	296	4,05	0,25	0,54	0,56
Slovenská technická univerzita v Bratislave	6 620	10 154	8 271	9 741	8 013	7 266	6 489	4 680	4 678	1,25	0,75	0,64	0,71
Fakulta chemickej a potravinárskej technológie spolu	1 050	1 248	1 170	1 248	1 170	1 130	1 108	685	685	1,11	0,91	0,61	0,65
Fakulta chemickej a potravinárskej technológie, Bratislava		1 179	1 101	1 179	1 101	1 062	1 040	626	626		0,90	0,59	
Výučbovo - študijné centrum, Humenné		69	69	69	69	68	68	59	59		0,99	0,87	
Strojnícka fakulta	1 600	981	977	978	974	926	923	653	653	0,61	0,95	0,71	0,41
Fakulta elektrotechniky a informatiky	1 100	1 355	1 327	1 069	1 053	1 012	999	657	657	1,21	0,95	0,65	0,60
Stavebná fakulta	1 200	1 875	1 874	1 774	1 773	1 502	1 501	954	954	1,56	0,85	0,64	0,80
Fakulta architektúry	340	977	844	954	827	451	413	333	333	2,48	0,47	0,74	0,98
Materiálovotechnologická fakulta, Trnava spolu	1 000	2 948	2 356	2 948	2 356	1 762	1 565	1 112	1 112	2,36	0,60	0,63	1,11
Materiálovotechnologická fakulta, Trnava		2 482	1 964	2 482	1 964	1 449	1 270	882	882		0,58	0,61	
Detašované pracovisko, Brezno		102	95	102	95	79	78	58	58		0,77	0,73	
Detašované pracovisko, Dubnica nad Váhom		286	252	286	252	168	166	129	129		0,59	0,77	
Detašované pracovisko, Komárno		78	65	78	65	66	57	43	43		0,85	0,65	
Fakulta informatiky a informačných technológií	330	770	770	770	770	483	483	286	286	2,33	0,63	0,59	0,87
Ekonomická univerzita v Bratislave	3 700	8 935	6 534	7 603	5 594	5 001	3 923	2 229	2 228	1,77	0,66	0,45	0,60
Ústav jazykov	40	111	111	96	96	79	79	49	49	2,78	0,82	0,62	1,23
Obchodná fakulta spolu	700	2 229	2 229	1 945	1 945	1 171	1 171	540	540	3,18	0,60	0,46	0,77
Obchodná fakulta, Bratislava		2 137	2 137	1 874	1 874	1 073	1 073	482	482		0,57	0,45	
Detašované pracovisko, Nové Zámky		72	72	61	61	71	71	50	50		1,16	0,70	
Detašované pracovisko, Topoľčany		20	20	10	10	27	27	8	8		2,70	0,30	

	plán	prihlášky	prihlásení	účasť	zúčastnení	príjatie	príjati	zápis	zapísaní	prihlásení / plán	príjatie / účasť	zápis / príjatie	zápis / plán
Fakulta podnikového manažmentu	750	2 357	2 357	1 963	1 963	1 203	1 203	501	501	3,14	0,61	0,42	0,67
Národohospodárska fakulta	790	1 726	1 726	1 514	1 514	1 040	1 040	417	417	2,18	0,69	0,40	0,53
Fakulta hospodárskej informatiky	880	1 140	1 140	949	949	699	699	275	275	1,30	0,74	0,39	0,31
Podnikovohospodárska fakulta, Košice spolu	390	933	933	802	802	621	621	308	308	2,39	0,77	0,50	0,79
Podnikovohospodárska fakulta, Košice		751	751	646	646	488	488	217	217		0,76	0,44	
Pedagogické pracovisko, Michalovce		182	182	156	156	133	133	91	91		0,85	0,68	
Fakulta medzinárodných vzťahov	150	439	439	334	334	188	188	139	139	2,93	0,56	0,74	0,93
Slovenská poľnohospodárska univerzita v Nitre	2 500	5 636	5 048	4 903	4 417	2 867	2 712	2 242	2 240	2,02	0,58	0,78	0,90
Fakulta agrobiológie a potravinových zdrojov	690	934	934	816	816	816	816	606	606	1,35	1,00	0,74	0,88
Fakulta ekonomiky a manažmentu	560	2 157	2 157	1 903	1 903	459	459	369	369	3,85	0,24	0,80	0,66
Technická fakulta	430	701	701	629	629	594	594	503	503	1,63	0,94	0,85	1,17
Fakulta záhradníctva a krajinného inžinierstva	280	577	577	503	503	290	290	237	237	2,06	0,58	0,82	0,85
Fakulta biotechnológie a potravinárstva	300	433	433	375	375	374	374	269	269	1,44	1,00	0,72	0,90
Fakulta európskych štúdií a regionálneho rozvoja	240	834	834	677	677	334	334	258	258	3,48	0,49	0,77	1,08
Technická univerzita vo Zvolene	1 515	2 826	2 315	2 677	2 215	1 877	1 639	1 255	1 253	1,53	0,70	0,67	0,83
celouniverzitný študijný program	90	290	290	290	290	162	162	114	114	3,22	0,56	0,70	1,27
Lesnícka fakulta	340	337	317	296	276	295	275	222	222	0,93	1,00	0,75	0,65
Drevárska fakulta spolu	540	1 275	1 079	1 224	1 038	668	596	475	475	2,00	0,55	0,71	0,88
Drevárska fakulta, Zvolen		1 255	1 064	1 204	1 023	648	580	458	458		0,54	0,71	
Konzultačné stredisko, Vranov nad Topľou		20	20	20	20	20	20	17	17		1,00	0,85	
Fakulta ekológie a environmentalistiky	230	511	454	494	451	379	349	206	206	1,97	0,77	0,54	0,90
Fakulta environmentálnej a výrobnjej techniky	315	413	381	373	350	373	350	238	238	1,21	1,00	0,64	0,76
Vysoká škola výtvarných umení v Bratislave	100	489	489	403	403	94	94	92	92	4,89	0,23	0,98	0,92
Vysoká škola múzických umení v Bratislave	235	821	738	721	658	234	225	198	198	3,14	0,32	0,85	0,84
Divadelná fakulta	70	352	325	311	287	67	67	52	52	4,64	0,22	0,78	0,74
Hudobná a tanečná fakulta	105	186	175	170	159	85	81	73	73	1,67	0,50	0,86	0,70
Filmová a televízna fakulta	60	283	258	240	227	82	79	73	73	4,30	0,34	0,89	1,22
Univerzita veterinárskeho lekárstva a farmácie v Košiciach	440	1 005	900	880	798	647	592	415	415	2,05	0,74	0,64	0,94
Technická univerzita v Košiciach	7 685	9 858	7 898	9 373	7 579	7 474	6 660	5 324	5 321	1,03	0,80	0,71	0,69
Fakulta baníctva, ekológie, riadenia a geotechnológií	950	2 208	1 905	2 083	1 790	1 053	973	691	691	2,01	0,51	0,66	0,73
Hutnícka fakulta	475	622	611	618	607	618	607	504	504	1,29	1,00	0,82	1,06
Strojnícka fakulta	1 260	1 358	1 350	1 312	1 307	1 299	1 295	978	978	1,07	0,99	0,75	0,78
Fakulta elektrotechniky a informatiky	2 850	1 987	1 955	1 980	1 948	1 980	1 948	1 324	1 324	0,69	1,00	0,67	0,46
Letecká fakulta	720	840	835	805	802	565	564	387	387	1,16	0,70	0,68	0,54
Stavebná fakulta	490	831	828	813	810	813	810	615	615	1,69	1,00	0,76	1,26
Ekonomická fakulta	305	953	942	797	786	420	420	287	287	3,09	0,53	0,68	0,94
Fakulta výrobných technológií, Prešov	590	685	683	657	655	657	655	481	480	1,16	1,00	0,73	0,82
Fakulta umení	45	374	338	308	284	69	67	57	57	7,51	0,22	0,83	1,27

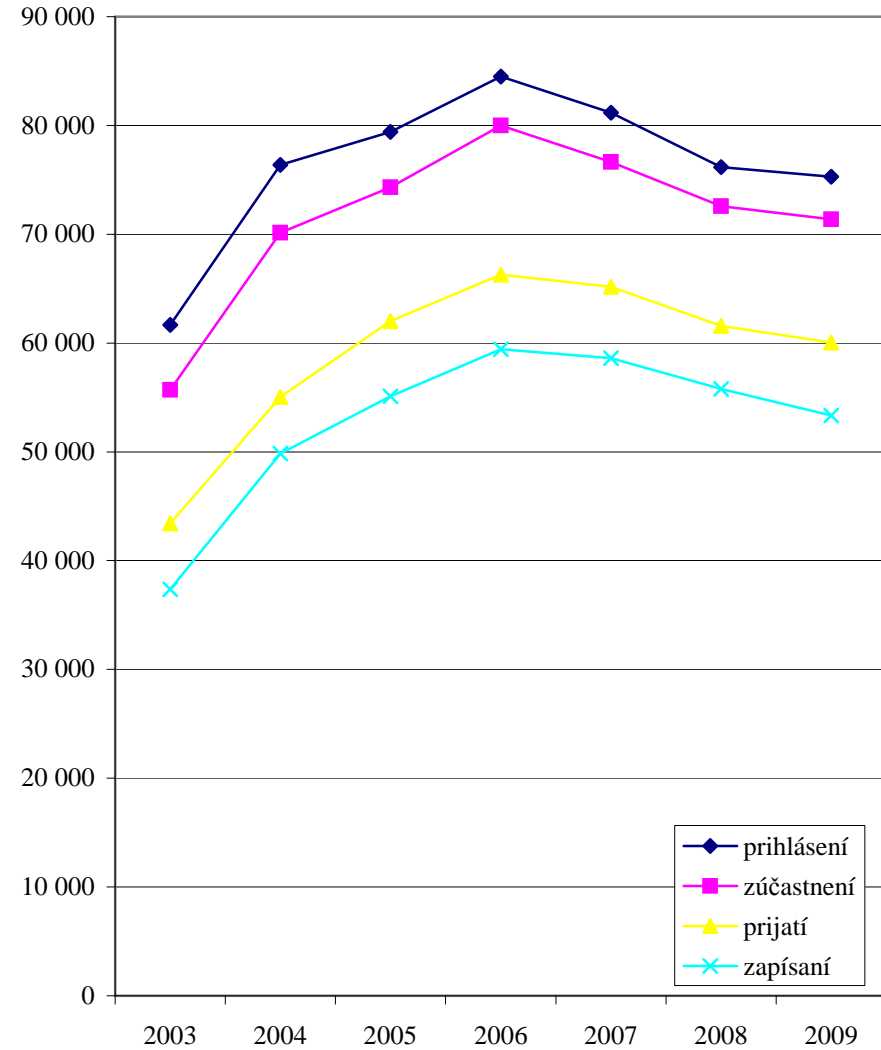
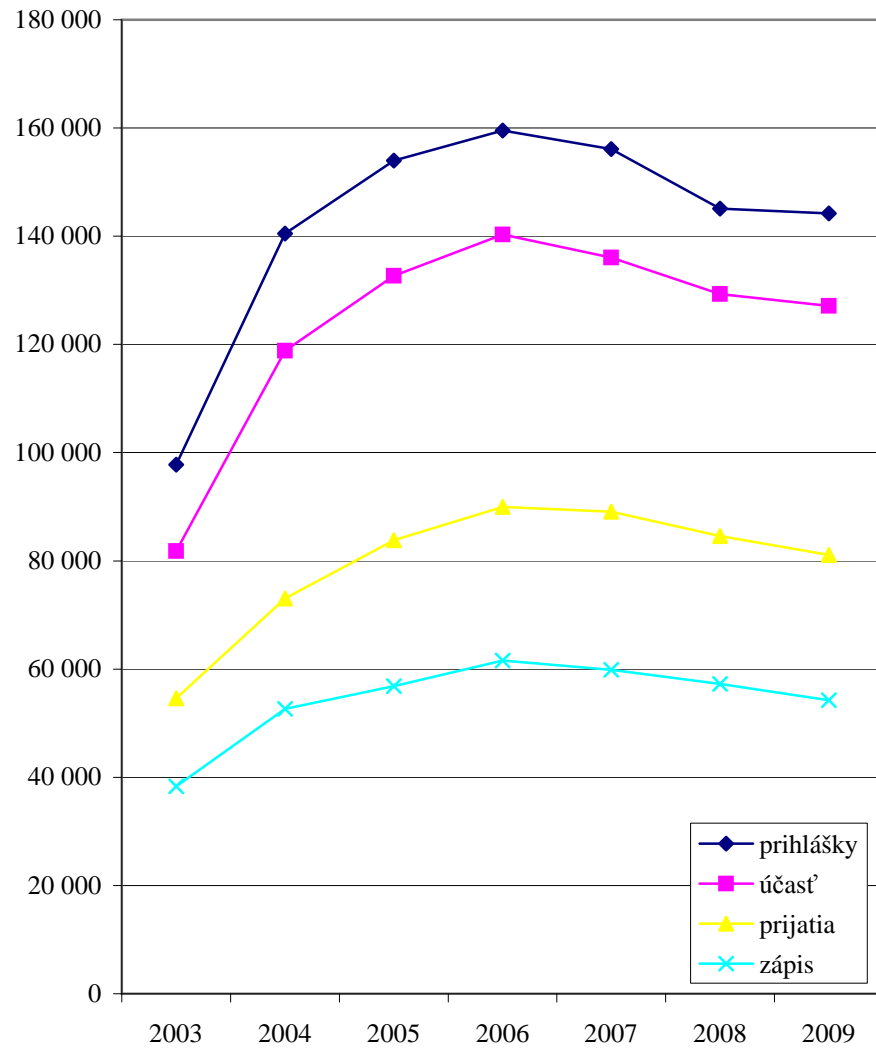
	plán	prihlášky	prihlásení	účasť	záúčastnení	prijaté	prijatí	zápis	zapísaní	prihlásení / plán	prijaté / účasť	zápis / prijaté	zápis / plán
Žilinská univerzita v Žiline	3 765	8 613	6 639	7 263	5 774	4 438	3 975	3 243	3 210	1,76	0,61	0,73	0,86
Výskumný ústav vysokohorskej biológie v Tatranskej Javorine	30	101	98	86	83	29	29	23	23	3,27	0,34	0,79	0,77
Fakulta špeciálneho inžinierstva	320	790	775	687	675	376	370	304	304	2,42	0,55	0,81	0,95
Stavebná fakulta	440	737	737	650	650	551	551	419	419	1,68	0,85	0,76	0,95
Strojnícka fakulta	600	699	699	675	675	675	675	475	475	1,17	1,00	0,70	0,79
Elektrotechnická fakulta spolu	560	1 010	1 003	906	903	730	730	517	517	1,79	0,81	0,71	0,92
Elektrotechnická fakulta, Žilina		876	873	788	786	624	624	426	426		0,79	0,68	
Detašované pracovisko, Liptovský Mikuláš		134	133	118	118	106	106	91	91		0,90	0,86	
Fakulta prevádzky a ekonomiky dopravy a spojov	765	2 592	2 116	1 992	1 621	928	822	705	693	2,77	0,47	0,76	0,92
Fakulta riadenia a informatiky spolu	400	959	959	783	783	529	529	330	330	2,40	0,68	0,62	0,83
Fakulta riadenia a informatiky, Žilina		871	871	710	710	476	476	293	293		0,67	0,62	
Detašované pracovisko, Prievidza		88	88	73	73	53	53	37	37		0,73	0,70	
Fakulta prírodných vied spolu	650	1 725	1 518	1 484	1 320	620	596	470	469	2,34	0,42	0,76	0,72
Fakulta prírodných vied, Žilina		1 584	1 402	1 358	1 214	523	504	396	395		0,39	0,76	
Detašované pracovisko, Liptovský Mikuláš		81	81	66	66	37	37	37	37		0,56	1,00	
Detašované pracovisko, Martin		60	60	60	60	60	60	37	37		1,00	0,62	
Univerzita Pavla Jozefa Šafárika v Košiciach	2 714	8 263	6 024	7 517	5 536	3 622	3 106	2 117	2 095	2,22	0,48	0,58	0,78
Ústav vzdelávania, Rožňava	80	179	179	174	174	87	87	62	62	2,24	0,50	0,71	0,78
Lekárska fakulta	445	1 632	1 380	1 288	1 094	677	591	399	393	3,10	0,53	0,59	0,90
Prírodovedecká fakulta	729	1 741	1 347	1 592	1 233	869	869	385	385	1,85	0,55	0,44	0,53
Právnická fakulta	300	1 215	1 092	1 082	1 012	322	317	287	287	3,64	0,30	0,89	0,96
Fakulta verejnej správy	210	914	907	826	821	352	352	208	208	4,32	0,43	0,59	0,99
Filozofická fakulta	950	2 582	2 123	2 555	2 105	1 315	1 198	776	776	2,23	0,51	0,59	0,82
Trnavská univerzita v Trnave	2 549	6 443	5 664	5 644	4 987	3 486	3 218	2 243	2 236	2,22	0,62	0,64	0,88
Filozofická fakulta	500	1 314	1 240	1 128	1 068	627	596	306	306	2,48	0,56	0,49	0,61
Pedagogická fakulta	830	2 194	1 977	1 970	1 779	1 451	1 356	913	912	2,38	0,74	0,63	1,10
Fakulta zdravotníctva a sociálnej práce	589	791	774	722	706	576	566	399	398	1,31	0,80	0,69	0,68
Teologická fakulta, Bratislava	130	95	93	83	82	77	76	67	67	0,72	0,93	0,87	0,52
Právnická fakulta	500	2 049	1 945	1 741	1 650	755	718	558	558	3,89	0,43	0,74	1,12
Univerzita Mateja Bela v Banskej Bystrici	2 795	9 758	8 258	7 843	6 727	3 454	3 260	1 712	1 702	2,95	0,44	0,50	0,61
Pedagogická fakulta	495	2 044	1 799	1 626	1 449	643	627	80	80	3,63	0,40	0,12	0,16
Ekonomická fakulta	395	2 039	2 039	1 502	1 502	682	682	311	311	5,16	0,45	0,46	0,79
Fakulta humanitných vied	816	2 162	1 933	1 873	1 685	977	930	671	669	2,37	0,52	0,69	0,82
Fakulta politických vied a medzinárodných vzťahov	150	846	728	759	655	201	179	145	143	4,85	0,26	0,72	0,97
Fakulta prírodných vied	779	960	897	870	821	734	712	316	316	1,15	0,84	0,43	0,41
Právnická fakulta	160	1 707	1 653	1 213	1 181	217	217	189	189	10,33	0,18	0,87	1,18
Univerzita Konštantína Filozofa v Nitre	3 048	8 441	6 540	7 373	5 931	4 671	4 167	2 794	2 793	2,15	0,63	0,60	0,92
Pedagogická fakulta	526	1 089	1 012	780	743	596	579	424	424	1,92	0,76	0,71	0,81
Fakulta prírodných vied	520	1 277	1 104	1 220	1 062	1 056	978	556	556	2,12	0,87	0,53	1,07
Filozofická fakulta	1 301	4 197	3 451	3 514	2 992	2 141	1 939	1 265	1 264	2,65	0,61	0,59	0,97

	<i>plán</i>	<i>prihlásky</i>	<i>prihlásení</i>	<i>účasť</i>	<i>zúčastnení</i>	<i>prijatie</i>	<i>prijatí</i>	<i>zápis</i>	<i>zapísaní</i>	<i>prihlásení / plán</i>	<i>prijatie / účasť</i>	<i>zápis / prijatie</i>	<i>zápis / plán</i>
Fakulta sociálnych vied a zdravotníctva	450	1 517	1 401	1 513	1 397	532	519	318	318	3,11	0,35	0,60	0,71
Fakulta stredoeurópskych štúdií	251	361	346	346	334	346	334	231	231	1,38	1,00	0,67	0,92
Prešovská univerzita v Prešove	2 885	9 633	7 968	8 891	7 451	4 545	4 059	2 649	2 603	2,76	0,51	0,58	0,92
Pravoslávna bohoslovecká fakulta	120	319	319	288	288	150	150	126	126	2,66	0,52	0,84	1,05
Filozofická fakulta	780	2 141	1 894	1 951	1 736	1 216	1 112	666	664	2,43	0,62	0,55	0,85
Pedagogická fakulta	280	911	855	779	732	407	383	291	291	3,05	0,52	0,71	1,04
Gréckokatolícka teologická fakulta	145	261	253	237	230	207	202	157	156	1,74	0,87	0,76	1,08
Fakulta humanitných a prírodných vied	650	1 644	1 612	1 546	1 517	946	939	574	567	2,48	0,61	0,61	0,88
Fakulta zdravotníctva	260	799	713	658	599	345	335	263	257	2,74	0,52	0,76	1,01
Fakulta manažmentu	460	3 305	3 304	3 232	3 231	1 099	1 099	411	411	7,18	0,34	0,37	0,89
Fakulta športu	190	253	247	200	197	175	174	161	161	1,30	0,88	0,92	0,85
Akadémia umení v Banskej Bystrici	135	532	519	466	458	141	140	127	127	3,84	0,30	0,90	0,94
Fakulta múzických umení	45	55	55	44	44	34	34	27	27	1,22	0,77	0,79	0,60
Fakulta výtvarných umení	40	250	246	218	215	49	49	44	44	6,15	0,22	0,90	1,10
Fakulta dramatických umení	50	227	225	204	203	58	57	56	56	4,50	0,28	0,97	1,12
Trenčianska univerzita Alexandra Dubčeka v Trenčíne	2 845	4 202	3 539	3 688	3 095	2 979	2 832	1 924	1 910	1,24	0,81	0,65	0,68
celouniverzitný študijný program	200	541	539	375	374	372	371	247	247	2,70	0,99	0,66	1,24
Fakulta priemyselných technológií, Púchov	824	278	270	278	270	267	262	207	207	0,33	0,96	0,78	0,25
Fakulta mechatroniky	420	492	484	468	460	468	460	308	308	1,15	1,00	0,66	0,73
Fakulta sociálno-ekonomických vzt'ahov	600	2 158	1 751	1 897	1 491	1 253	1 253	725	725	2,92	0,66	0,58	1,21
Fakulta špeciálnej techniky	460	338	331	321	315	321	315	196	196	0,72	1,00	0,61	0,43
Fakulta zdravotníctva	341	395	378	349	334	298	288	241	240	1,11	0,85	0,81	0,71
Univerzita sv. Cyrila a Metoda v Trnave	2 575	5 496	4 771	5 032	4 357	3 090	2 922	2 052	2 024	1,85	0,61	0,66	0,80
Inštitút fyzioterapie, balneológie a liečebnej rehabilitácie, Piešťany	160	330	324	252	248	200	199	140	140	2,03	0,79	0,70	0,88
Fakulta masmediálnej komunikácie	420	2 199	1 982	1 836	1 619	809	809	613	613	4,72	0,44	0,76	1,46
Fakulta prírodných vied	850	689	662	689	662	592	590	428	428	0,78	0,86	0,72	0,50
Filozofická fakulta	1 145	2 278	2 092	2 255	2 072	1 489	1 403	871	864	1,83	0,66	0,58	0,76
Katolícka univerzita v Ružomberku	1 365	3 356	3 097	3 003	2 795	1 690	1 646	1 312	1 312	2,27	0,56	0,78	0,96
Filozofická fakulta	425	766	644	611	514	443	430	249	249	1,52	0,73	0,56	0,59
Pedagogická fakulta	500	1 609	1 583	1 489	1 465	634	633	590	590	3,17	0,43	0,93	1,18
Teologická fakulta, Košice spolu	240	530	518	504	493	316	308	280	280	2,16	0,63	0,89	1,17
Teologická fakulta, Košice		314	305	289	281	175	168	144	144		0,61	0,82	
Teologický inštitút, Spišské Podhradie		216	216	215	215	141	141	136	136		0,66	0,96	
Fakulta zdravotníctva	200	451	440	399	390	297	291	193	193	2,20	0,74	0,65	0,97
Univerzita J. Selyeho v Komárne	940	985	955	946	918	797	779	603	602	1,02	0,84	0,76	0,64
Ekonomická fakulta	450	447	446	410	409	410	409	328	328	0,99	1,00	0,80	0,73
Pedagogická fakulta	450	530	517	530	517	381	376	271	271	1,15	0,72	0,71	0,60
Fakulta reformovanej teológie	40	8	8	6	6	6	6	4	4	0,20	1,00	0,67	0,10

	plán	prihlášky	príhlásení	účasť	zúčastnení	príjatie	príjati	zápis	zapísaní	príhlásení / plán	príjatie / účasť	zápis / príjatie	zápis / plán
súkromné vysoké školy	7 607	16 051	14 897	14 512	13 693	13 104	12 525	10 805	10 708	1,96	0,90	0,82	1,42
Vysoká škola manažmentu v Trenčíne	272	651	649	614	612	531	529	455	453	2,39	0,86	0,86	1,67
Pracovisko Trenčín		208	208	171	171	150	150	121	121		0,88	0,81	
Detašované pracovisko, Bratislava		443	443	443	443	381	381	334	334		0,86	0,88	
VŠ zdravotníctva a sociálnej práce sv. Alžbety v Bratislave	1 200	5 624	5 524	4 920	4 851	4 105	4 076	3 915	3 898	4,60	0,83	0,95	3,26
mimofakultné pracoviská spolu	1 000	5 139	5 058	4 492	4 436	3 800	3 778	3 627	3 614	5,06	0,85	0,95	3,63
Pracovisko Bratislava		2 358	2 322	1 975	1 952	1 652	1 647	1 646	1 642		0,84	1,00	
Detašované pracovisko, Čadca		180	180	154	154	106	106	88	88		0,69	0,83	
Detašované pracovisko, Spišská Nová Ves		75	75	62	62	52	52	52	52		0,84	1,00	
Detašované pracovisko bl. Z. G. Mallu, Košice		321	321	235	235	210	210	207	207		0,89	0,99	
Detašované pracovisko, Michalovce		332	332	258	258	220	220	220	220		0,85	1,00	
Detašované pracovisko, Partizánske		172	170	172	170	163	163	131	131		0,95	0,80	
Detašované pracovisko, Skalica		162	160	158	156	138	137	108	108		0,87	0,78	
Inštitút manažmentu Kežmarského regiónu, Kežmarok		40	40	40	40	33	33	22	22		0,83	0,67	
Ústav sociálnej práce Kráľovnej pokoja z Medžugorja, Bardejov		302	302	301	301	298	298	247	247		0,99	0,83	
Ústav sociálnych vied a zdravotníctva bl. P. P. Gojdiča, Prešov		664	664	664	664	611	611	600	600		0,92	0,98	
Ústav sociálnej práce Tomislava Kolakoviča, Trstená		110	110	109	109	87	87	76	76		0,80	0,87	
Ústav sociálnej práce Pátra Pia, Piešťany		299	299	252	252	158	158	158	158		0,63	1,00	
Ústav sociálnej práce Don Bosca, Žilina		95	95	88	88	49	49	49	49		0,56	1,00	
Detašované pracovisko, Příbram, Česko		29	29	24	24	23	23	23	23		0,96	1,00	
Fakulta ošetrovateľstva sv. Ladislava, Nové Zámky	150	438	437	381	380	263	263	262	262	2,91	0,69	1,00	1,75
Fakulta misijnej práce a tropického zdravotníctva Jána Pavla II.	50	47	47	47	47	42	42	26	26	0,94	0,89	0,62	0,52
VŠ ekonómie a manažmentu verejnej správy v Bratislave	900	2 220	2 220	2 220	2 220	2 220	2 220	1 445	1 445	2,47	1,00	0,65	1,61
Bratislavská vysoká škola práva v Bratislave	875	1 881	1 769	1 417	1 350	1 343	1 289	1 052	1 047	2,02	0,95	0,78	1,20
Fakulta práva	500	1 140	1 138	799	799	759	759	687	687	2,28	0,95	0,91	1,37
Fakulta ekonómie a podnikania	200	372	372	326	326	326	326	175	175	1,86	1,00	0,54	0,88
Fakulta masmédií	175	299	299	234	234	200	200	145	145	1,71	0,85	0,73	0,83
Fakulta informatiky	-	70	70	58	58	58	58	45	45		1,00	0,78	
Vysoká škola v Sládkovičove	800	1 158	1 110	962	938	915	897	679	677	1,39	0,95	0,74	0,85
Fakulta práva Janka Jesenského spolu	300	671	658	537	531	490	484	347	347	2,19	0,91	0,71	1,16
Fakulta práva Janka Jesenského, Sládkovičovo		667	655	533	528	486	481	343	343		0,91	0,71	
Detašované pracovisko, Brno, Česko		4	4	4	4	4	4	4	4		1,00	1,00	
Fakulta sociálnych štúdií spolu	500	242	242	231	231	231	231	176	176	0,48	1,00	0,76	0,35
Fakulta sociálnych štúdií, Sládkovičovo		163	163	152	152	152	152	113	113		1,00	0,74	
Detašované pracovisko, Vrútky		79	79	79	79	79	79	63	63		1,00	0,80	
Fakulta verejnej politiky a verejnej správy		245	244	194	194	194	194	156	156		1,00	0,80	
VŠ medzinárodného podnikania ISM Slovakia v Prešove	240	532	529	532	529	518	515	401	401	2,20	0,97	0,77	1,67
Stredoeurópska vysoká škola v Skalici	600	557	550	557	550	536	529	329	329	0,92	0,96	0,61	0,55

	<i>plán</i>	<i>prihlášky</i>	<i>prihlásení</i>	<i>účasť</i>	<i>záúčastnení</i>	<i>prijatie</i>	<i>prijatí</i>	<i>zápis</i>	<i>zapísaní</i>	<i>prihlásení / plán</i>	<i>prijatie / účasť</i>	<i>zápis / prijatie</i>	<i>zápis / plán</i>
Dubnický technologický inštitút v Dubnici nad Váhom	1 700	1 855	1 855	1 854	1 854	1 854	1 854	1 455	1 455	1,09	1,00	0,78	0,86
Bratislavská medzinárodná škola liberálnych štúdií	20	67	67	57	57	31	31	23	23	3,35	0,54	0,74	1,15
Vysoká škola bezpečnostného manažérstva v Košiciach	1 000	1 506	1 505	1 379	1 379	1 051	1 051	1 051	1 051	1,51	0,76	1,00	1,05
štátne vysoké školy	790	2 641	2 597	2 157	2 138	897	890	771	771	3,29	0,42	0,86	0,98
Akadémia Policajného zboru v Bratislave	140	1 546	1 546	1 299	1 299	221	221	209	209	11,04	0,17	0,95	1,49
Slovenská zdravotnícka univerzita v Bratislave	650	1 095	1 060	858	844	676	669	562	562	1,63	0,79	0,83	0,86
Fakulta ošetrovateľstva a zdravotníckych odborných štúdií	330	476	476	380	380	332	332	287	287	1,44	0,87	0,86	0,87
Fakulta verejného zdravotníctva	60	111	111	67	67	60	60	38	38	1,85	0,90	0,63	0,63
Fakulta zdravotníckych špecializačných štúdií	30	142	142	111	111	67	67	39	39	4,73	0,60	0,58	1,30
Fakulta zdravotníctva, Banská Bystrica	230	366	366	300	300	217	217	198	198	1,59	0,72	0,91	0,86

PRIJÍMACIE KONANIE NA DENNÚ A EXTERNÚ FORMU VYSOKOŠKOLSKÉHO ŠTÚDIA SPOLU V ROKOCH 2003 - 2009



PERCENTUÁLNY PODIEL VŠ V SR NA CELKOVOM POČTE PODANÝCH PRIHLÁŠOK A NA CELKOVOM POČTE PRIJATÍ A ZÁPISOV

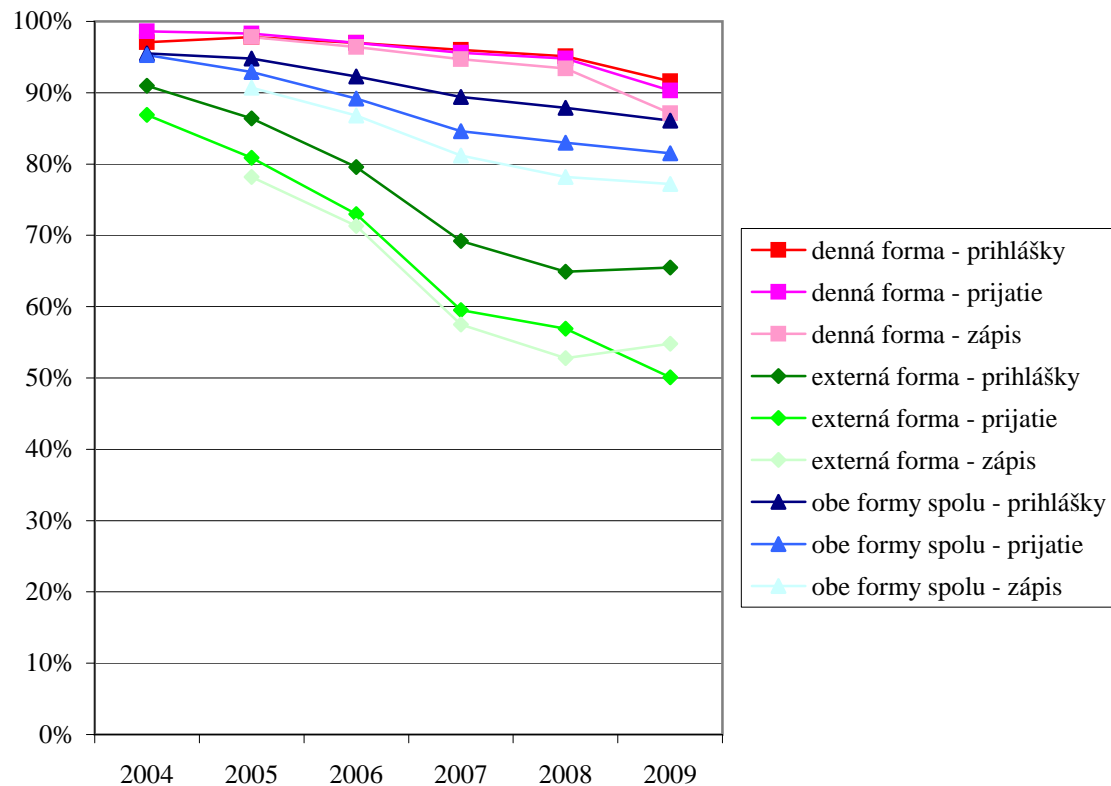
VYSOKÁ ŠKOLA	PRIHLÁŠKY			PRIJATIE			ZÁPIS		
	Forma štúdia		Spolu	Forma štúdia		Spolu	Forma štúdia		Spolu
	denná	externá		denná	externá		denná	externá	
Univerzita Komenského v Bratislave	18 407 15,8%	2 315 7,5%	20 722 14,1%	7 856 12,9%	1 280 5,6%	9 136 10,9%	4 881 12,5%	942 5,5%	5 823 10,4%
Slovenská technická univerzita v Bratislave	9 926 8,5%	348 1,1%	10 274 7,0%	7 007 11,5%	345 1,5%	7 352 8,8%	4 438 11,4%	300 1,7%	4 738 8,4%
Ekonomická univerzita v Bratislave	8 042 6,9%	962 3,1%	9 004 6,1%	4 179 6,9%	860 3,8%	5 039 6,0%	1 980 5,1%	268 1,6%	2 248 4,0%
Slovenská poľnohospodárska univerzita v Nitre	4 328 3,7%	1 334 4,3%	5 662 3,8%	2 186 3,6%	702 3,1%	2 888 3,5%	1 637 4,2%	620 3,6%	2 257 4,0%
Technická univerzita vo Zvolene	2 151 1,8%	734 2,4%	2 885 2,0%	1 413 2,3%	519 2,3%	1 932 2,3%	873 2,2%	429 2,5%	1 302 2,3%
Vysoká škola výtvarných umení v Bratislave	525 0,5%	0 0,0%	525 0,4%	105 0,2%	0 0,0%	105 0,1%	102 0,3%	0 0,0%	102 0,2%
Vysoká škola múzických umení v Bratislave	891 0,8%	0 0,0%	891 0,6%	275 0,5%	0 0,0%	275 0,3%	228 0,6%	0 0,0%	228 0,4%
Univerzita veterinárskeho lekárstva v Košiciach	900 0,8%	118 0,4%	1 018 0,7%	591 1,0%	65 0,3%	656 0,8%	374 1,0%	49 0,3%	423 0,8%
Technická univerzita v Košiciach	8 444 7,2%	1 453 4,7%	9 897 6,7%	6 065 10,0%	1 438 6,3%	7 503 9,0%	4 245 10,9%	1 079 6,2%	5 324 9,5%
Žilinská univerzita v Žiline	7 279 6,2%	1 383 4,5%	8 662 5,9%	3 809 6,3%	659 2,9%	4 468 5,4%	2 694 6,9%	577 3,3%	3 271 5,8%
Univerzita Pavla Jozefa Šafárika v Košiciach	7 524 6,5%	756 2,5%	8 280 5,6%	3 238 5,3%	0 0,0%	3 627 4,3%	1 847 4,7%	0 0,0%	2 122 3,8%
Trnavská univerzita v Trnave	5 092 4,4%	1 376 4,5%	6 468 4,4%	2 516 4,1%	981 4,3%	3 497 4,2%	1 453 3,7%	798 4,6%	2 251 4,0%
Univerzita Mateja Bela v Banskej Bystrici	7 523 6,5%	2 283 7,4%	9 806 6,7%	2 181 3,6%	1 299 5,7%	3 480 4,2%	1 061 2,7%	659 3,8%	1 720 3,1%
Univerzita Konštantína Filozofa v Nitre	7 096 6,1%	1 401 4,5%	8 497 5,8%	3 469 5,7%	1 244 5,5%	4 713 5,6%	2 038 5,2%	786 4,6%	2 824 5,0%
Prešovská univerzita v Prešove	7 734 6,6%	1 937 6,3%	9 671 6,6%	3 608 5,9%	966 4,3%	4 574 5,5%	1 964 5,0%	707 4,1%	2 671 4,8%
Akadémia umení v Banskej Bystrici	553 0,5%	0 0,0%	553 0,4%	161 0,3%	0 0,0%	161 0,2%	146 0,4%	0 0,0%	146 0,3%
Trenčianska univerzita A. Dubčeka v Trenčíne	2 906 2,5%	1 342 4,3%	4 248 2,9%	2 022 3,3%	980 4,3%	3 002 3,6%	1 182 3,0%	759 4,4%	1 941 3,5%

Univerzita sv. Cyrila a Metoda v Trnave	4 719 4,0%	796 2,6%	5 515 3,7%	2 560 4,2%	542 2,4%	3 102 3,7%	1 648 4,2%	413 2,4%	2 061 3,7%
Katolícka univerzita v Ružomberku	2 080 1,8%	1 305 4,2%	3 385 2,3%	1 056 1,7%	647 2,9%	1 703 2,0%	710 1,8%	611 3,5%	1 321 2,4%
Univerzita J. Selyeho v Komárne	622 0,5%	376 1,2%	998 0,7%	562 0,9%	245 1,1%	807 1,0%	411 1,1%	200 1,2%	611 1,1%
verejné VŠ spolu	106 742 91,6%	20 219 65,5%	126 961 86,1%	54 859 90,3%	13 161 58,1%	68 020 81,5%	33 912 87,1%	9 472 54,8%	43 384 77,2%
Vysoká škola manažmentu v Trenčíne	487 0,4%	175 0,6%	662 0,4%	386 0,6%	151 0,7%	537 0,6%	334 0,9%	127 0,7%	461 0,8%
VŠ zdravotníctva a sociálnej práce sv. Alžbety v Bratislave	3 060 2,6%	3 432 11,1%	6 492 4,4%	2 018 3,3%	2 738 12,1%	4 756 5,7%	1 925 4,9%	2 592 15,0%	4 517 8,0%
VŠ ekonómie a manažmentu verejnej správy v Bratislave	910 0,8%	1 320 4,3%	2 230 1,5%	910 1,5%	1 320 5,8%	2 230 2,7%	727 1,9%	723 4,2%	1 450 2,6%
Bratislavská vysoká škola práva v Bratislave	1 195 1,0%	775 2,5%	1 970 1,3%	588 1,0%	770 3,4%	1 358 1,6%	420 1,1%	644 3,7%	1 064 1,9%
Vysoká škola v Sládkovičove	406 0,3%	878 2,8%	1 284 0,9%	299 0,5%	716 3,2%	1 015 1,2%	184 0,5%	572 3,3%	756 1,3%
VŠ medzinárodného podnikania ISM Slovakia v Prešove	264 0,2%	350 1,1%	614 0,4%	254 0,4%	346 1,5%	600 0,7%	187 0,5%	296 1,7%	483 0,9%
Stredoeurópska vysoká škola v Skalici	275 0,2%	283 0,9%	558 0,4%	262 0,4%	275 1,2%	537 0,6%	159 0,4%	171 1,0%	330 0,6%
Dubnický technologický inštitút v Dubnici nad Váhom	0 0,0%	2 322 7,5%	2 322 1,6%	0 0,0%	2 320 10,2%	2 320 2,8%	0 0,0%	1 836 10,6%	1 836 3,3%
Bratislavská medzinárodná škola liberálnych štúdií	73 0,1%	0 0,0%	73 0,0%	33 0,1%	0 0,0%	33 0,0%	24 0,1%	0 0,0%	24 0,0%
VŠ bezpečnostného manažérstva v Košiciach	950 0,8%	560 1,8%	1 510 1,0%	612 1,0%	441 1,9%	1 053 1,3%	612 1,6%	441 2,6%	1 053 1,9%
súkromné VŠ spolu	7 620 6,5%	10 095 32,7%	17 715 12,0%	5 362 8,8%	9 077 40,1%	14 439 17,3%	4 572 11,7%	7 402 42,9%	11 974 21,3%
Akadémia ozbrojených síl gen. M. R. Štefánika	0 0,0%	0 0,0%	0 0,0%	0 0,0%	0 0,0%	0 0,0%	0 0,0%	0 0,0%	0 0,0%
Akadémia Policajného zboru v Bratislave	1 464 1,3%	83 0,3%	1 547 1,0%	180 0,3%	41 0,2%	221 0,3%	169 0,4%	40 0,2%	209 0,4%
Slovenská zdravotnícka univerzita v Bratislave	735 0,6%	460 1,5%	1 195 0,8%	375 0,6%	383 1,7%	758 0,9%	284 0,7%	357 2,1%	641 1,1%
štátne VŠ spolu	2 199 1,9%	543 1,8%	2 742 1,9%	555 0,9%	424 1,9%	979 1,2%	453 1,2%	397 2,3%	850 1,5%
všetky VŠ v SR spolu	116 561	30 857	147 418	60 776	22 662	83 438	38 937	17 271	56 208

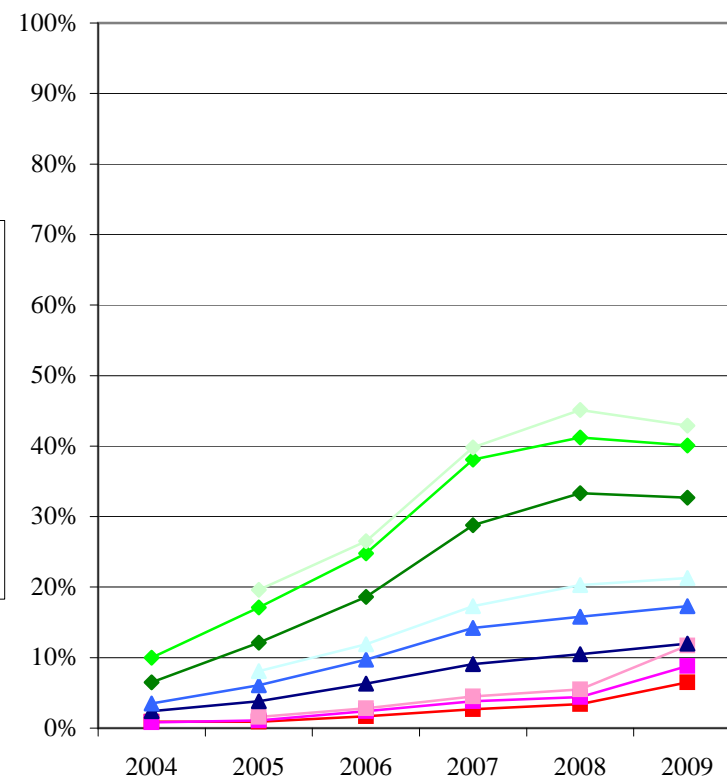
Poznámka : Údaje sú vrátane uchádzačov cudzej štátnej príslušnosti.

PERCENTUÁLNY PODIEL VEREJNÝCH A SÚKROMNÝCH VYSOKÝCH ŠKOL V PRIJÍMACOM KONANÍ NA VŠ V ROKOCH 2004 - 2009

VEREJNÉ VYSOKÉ ŠKOLY



SÚKROMNÉ VYSOKÉ ŠKOLY



PERCENTUÁLNY PODIEL DENNEJ A EXTERNEJ FORMY ŠTÚDIA NA POČTE PODANÝCH PRIHLÁŠOK A POČTE PRIJATÍ A ZÁPISOV

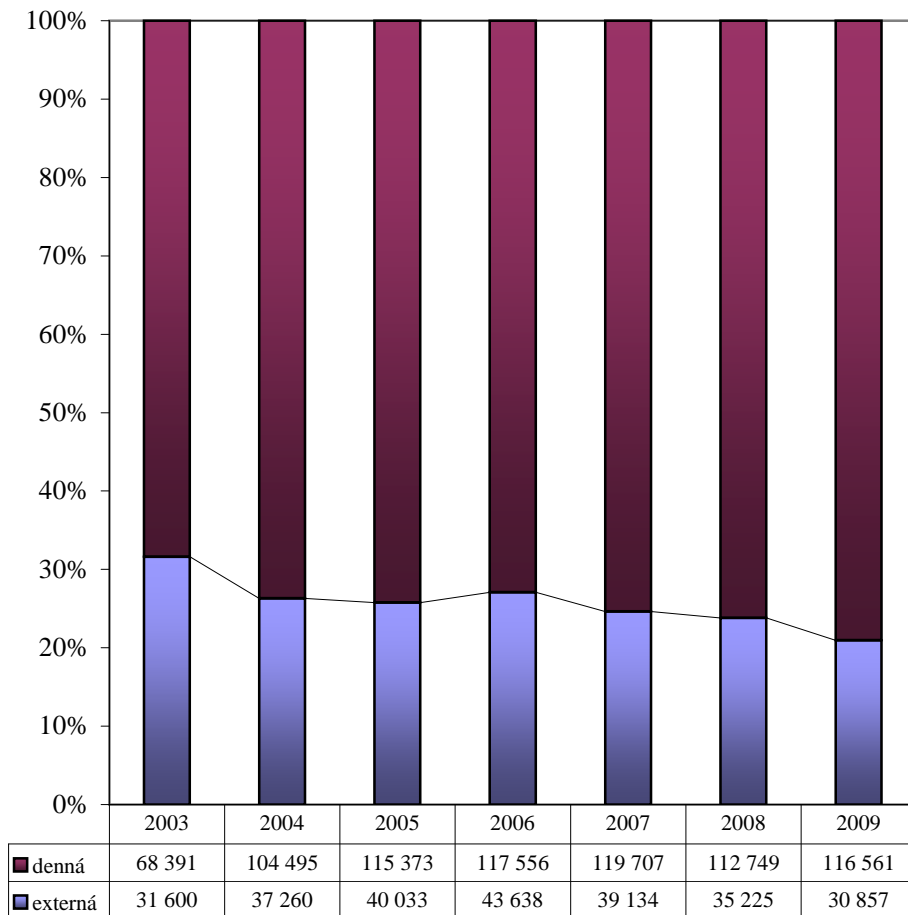
VYSOKÁ ŠKOLA	PRIHLÁŠKY			PRIJATIE			ZÁPIS		
	Forma štúdia		Spolu	Forma štúdia		Spolu	Forma štúdia		Spolu
	denná	externá		denná	externá		denná	externá	
Univerzita Komenského v Bratislave	18 407 88,8%	2 315 11,2%	20 722	7 856 86,0%	1 280 14,0%	9 136	4 881 83,8%	942 16,2%	5 823
Slovenská technická univerzita v Bratislave	9 926 96,6%	348 3,4%	10 274	7 007 95,3%	345 4,7%	7 352	4 438 93,7%	300 6,3%	4 738
Ekonomická univerzita v Bratislave	8 042 89,3%	962 10,7%	9 004	4 179 82,9%	860 17,1%	5 039	1 980 88,1%	268 11,9%	2 248
Slovenská poľnohospodárska univerzita v Nitre	4 328 76,4%	1 334 23,6%	5 662	2 186 75,7%	702 24,3%	2 888	1 637 72,5%	620 27,5%	2 257
Technická univerzita vo Zvolene	2 151 74,6%	734 25,4%	2 885	1 413 73,1%	519 26,9%	1 932	873 67,1%	429 32,9%	1 302
Vysoká škola výtvarných umení v Bratislave	525 100,0%	0 0,0%	525	105 100,0%	0 0,0%	105	102 100,0%	0 0,0%	102
Vysoká škola múzických umení v Bratislave	891 100,0%	0 0,0%	891	275 100,0%	0 0,0%	275	228 100,0%	0 0,0%	228
Univerzita veterinárskeho lekárstva v Košiciach	900 88,4%	118 11,6%	1 018	591 90,1%	65 9,9%	656	374 88,4%	49 11,6%	423
Technická univerzita v Košiciach	8 444 85,3%	1 453 14,7%	9 897	6 065 80,8%	1 438 19,2%	7 503	4 245 79,7%	1 079 20,3%	5 324
Žilinská univerzita v Žiline	7 279 84,0%	1 383 16,0%	8 662	3 809 85,3%	659 14,7%	4 468	2 694 82,4%	577 17,6%	3 271
Univerzita Pavla Jozefa Šafárika v Košiciach	7 524 90,9%	756 9,1%	8 280	3 238 89,3%	389 10,7%	3 627	1 847 87,0%	275 13,0%	2 122
Trnavská univerzita v Trnave	5 092 78,7%	1 376 21,3%	6 468	2 516 71,9%	981 28,1%	3 497	1 453 64,5%	798 35,5%	2 251
Univerzita Mateja Bela v Banskej Bystrici	7 523 76,7%	2 283 23,3%	9 806	2 181 62,7%	1 299 37,3%	3 480	1 061 61,7%	659 38,3%	1 720
Univerzita Konštantína Filozofa v Nitre	7 096 83,5%	1 401 16,5%	8 497	3 469 73,6%	1 244 26,4%	4 713	2 038 72,2%	786 27,8%	2 824
Prešovská univerzita v Prešove	7 734 80,0%	1 937 20,0%	9 671	3 608 78,9%	966 21,1%	4 574	1 964 73,5%	707 26,5%	2 671
Akadémia umení v Banskej Bystrici	553 100,0%	0 0,0%	553	161 100,0%	0 0,0%	161	146 100,0%	0 0,0%	146
Trenčianska univerzita A. Dubčeka v Trenčíne	2 906 68,4%	1 342 31,6%	4 248	2 022 67,4%	980 32,6%	3 002	1 182 60,9%	759 39,1%	1 941

Univerzita sv. Cyrila a Metoda v Trnave	4 719 85,6%	796 14,4%	5 515	2 560 82,5%	542 17,5%	3 102	1 648 80,0%	413 20,0%	2 061
Katolícka univerzita v Ružomberku	2 080 61,4%	1 305 38,6%	3 385	1 056 62,0%	647 38,0%	1 703	710 53,7%	611 46,3%	1 321
Univerzita J. Selyeho v Komárne	622 62,3%	376 37,7%	998	562 69,6%	245 30,4%	807	411 67,3%	200 32,7%	611
verejné VŠ spolu	106 742 84,1%	20 219 15,9%	126 961	54 859 80,7%	13 161 19,3%	68 020	33 912 78,2%	9 472 21,8%	43 384
Vysoká škola manažmentu v Trenčíne	487 73,6%	175 26,4%	662	386 71,9%	151 28,1%	537	334 72,5%	127 27,5%	461
VŠ zdravotníctva a sociálnej práce sv. Alžbety v Bratislave	3 060 47,1%	3 432 52,9%	6 492	2 018 42,4%	2 738 57,6%	4 756	1 925 42,6%	2 592 57,4%	4 517
VŠ ekonomie a manažmentu verejnej správy v Bratislave	910 40,8%	1 320 59,2%	2 230	910 40,8%	1 320 59,2%	2 230	727 50,1%	723 49,9%	1 450
Bratislavská vysoká škola práva v Bratislave	1 195 60,7%	775 39,3%	1 970	588 43,3%	770 56,7%	1 358	420 39,5%	644 60,5%	1 064
Vysoká škola v Sládkovičove	406 31,6%	878 68,4%	1 284	299 29,5%	716 70,5%	1 015	184 24,3%	572 75,7%	756
VŠ medzinárodného podnikania ISM Slovakia v Prešove	264 43,0%	350 57,0%	614	254 42,3%	346 57,7%	600	187 38,7%	296 61,3%	483
Stredoeurópska vysoká škola v Skalici	275 49,3%	283 50,7%	558	262 48,8%	275 51,2%	537	159 48,2%	171 51,8%	330
Dubnický technologický inštitút v Dubnici nad Váhom	0 0,0%	2 322 100,0%	2 322	0 0,0%	2 320 100,0%	2 320	0 0,0%	1 836 100,0%	1 836
Bratislavská medzinárodná škola liberálnych štúdií	73 100,0%	0 0,0%	73	33 100,0%	0 0,0%	33	24 100,0%	0 0,0%	24
VŠ bezpečnostného manažérstva v Košiciach	950 62,9%	560 37,1%	1 510	612 58,1%	441 41,9%	1 053	612 58,1%	441 41,9%	1 053
súkromné VŠ spolu	7 620 43,0%	10 095 57,0%	17 715	5 362 37,1%	9 077 62,9%	14 439	4 572 38,2%	7 402 61,8%	11 974
Akadémia ozbrojených síl gen. M. R. Štefánika	0	0	0	0	0	0	0	0	0
Akadémia Policajného zboru v Bratislave	1 464 94,6%	83 5,4%	1 547	180 81,4%	41 18,6%	221	169 80,9%	40 19,1%	209
Slovenská zdravotnícka univerzita v Bratislave	735 61,5%	460 38,5%	1 195	375 49,5%	383 50,5%	758	284 44,3%	357 55,7%	641
štátne VŠ spolu	2 199 80,2%	543 19,8%	2 742	555 56,7%	424 43,3%	979	453 53,3%	397 46,7%	850
všetky VŠ v SR spolu	116 561 79,1%	30 857 20,9%	147 418	60 776 72,8%	22 662 27,2%	83 438	38 937 69,3%	17 271 30,7%	56 208

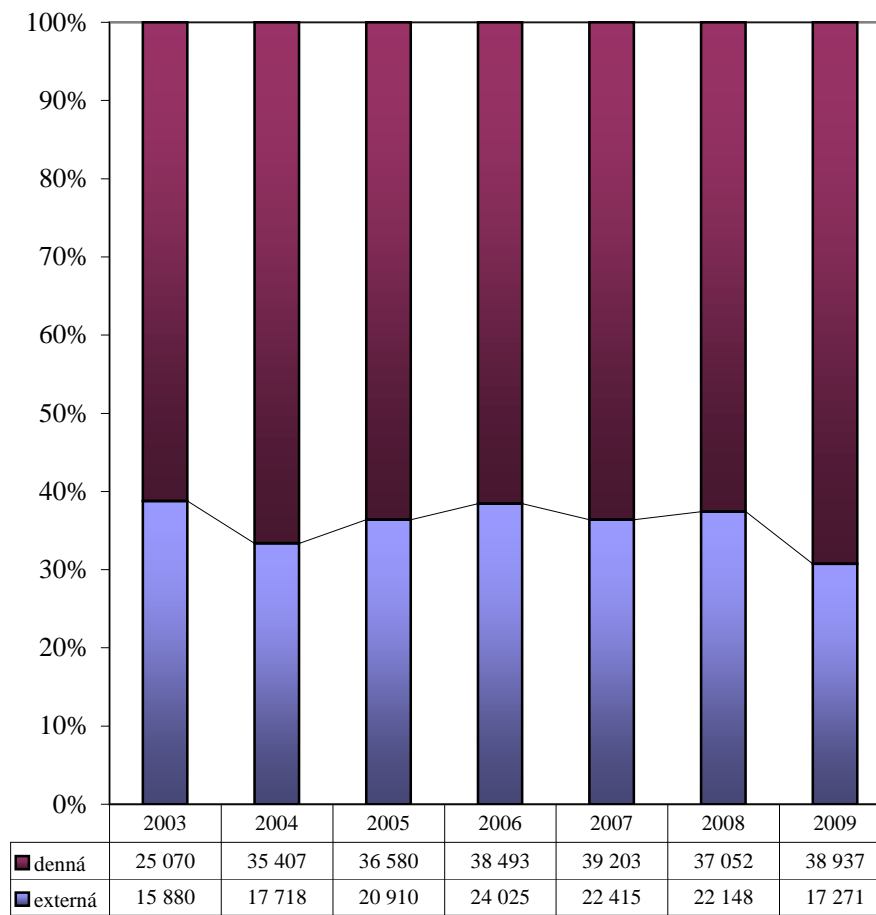
Poznámka : Údaje sú vrátane uchádzačov cudzej štátnej príslušnosti.

PRIJÍMACIE KONANIE NA VŠ V SR PODĚA FORMY ŠTÚDIA V ROKOCH 2003 - 2009

Prihlášky



Zápis



Poznámka : Údaje sú vrátane uchádzačov cudzej štátnej príslušnosti.

ZÁUJEM O ŠTUDIJNÉ ODBORY V PRIJÍMACOM KONANÍ NA VYSOKÉ ŠKOLY

počet prihlášok	počet prijatí	+	-	počet prihlášok / počet prijatí	názov študijného odboru <i>podľa Štatistickej klasifikácie odborov vzdelania</i>
290	198	1		1,46	matematika
508	270			1,88	aplikovaná matematika
269	233	15		1,15	fyzika
1 067	701	16		1,52	Fyzikálno - matematické vedy
95	95			1,00	geológia
95	95			1,00	Geologické vedy
1 757	1 008		-1	1,74	geografia
1 757	1 008		-1	1,74	Geografické vedy
960	794	1		1,21	chémia
960	794	1		1,21	Chemické vedy
2 169	1 184	1	-16	1,83	biológia
2 169	1 184	1	-16	1,83	Biologické vedy
611	611	27	-3	1,00	environmentálne inžinierstvo
517	349	7	-76	1,48	environmentálny manažment
268	187			1,43	všeobecná ekológia a ekológia jedinca a populácií
69	15			4,60	synekológia
723	586			1,23	ochrana a využívanie krajiny
2 188	1 748	7	-52	1,25	Ochrana životného prostredia
8 236	5 530			1,49	PRÍRODNÉ VEDY
1 387	562	1	-3	2,47	získavanie a spracovanie zemských zdrojov
107	91		-3	1,18	banská geológia a geologický prieskum
28	33	6		0,85	mineralurgia
55	61	6		0,90	údržba a diagnostika strojov
233	146			1,60	baníctvo
1 810	893	8	-1	2,03	Baníctvo a banícka geológia
95	103	8		0,92	hutníctvo
95	103	8		0,92	Hutníctvo
239	237	18	-2	1,01	dopravné stroje a zariadenia
91	87			1,05	energetické stroje a zariadenia
1 749	1 540	8	-44	1,14	výrobné technológie
359	284	15	-10	1,26	výrobná technika
517	512	21		1,01	motorové vozidlá, koľajové vozidlá, lode a lietadlá
28	27			1,04	procesná technika
173	163			1,06	údržba strojov a zariadení

počet prihlášok	počet prijatí	+	-	počet prihlášok / počet prijatí	názov študijného odboru <i>podľa Štatistickej klasifikácie odborov vzdelania</i>
430	510	98	-1	0,84	strojárstvo
1 143	923	18	-105	1,24	kvalita produkcie
503	475	34	-5	1,06	mechatronika
5 232	4 758	140	-95	1,10	Strojárstvo a ostatná kovospracúvacia výroba
2 650	1 901	28	-112	1,39	informatika
1 722	1 209	36	-2	1,42	aplikovaná informatika
318	233	43		1,36	počítačové inžinierstvo
4 690	3 343	50	-57	1,40	Informatika a výpočtová technika
344	328	41	-13	1,05	elektronika
731	551		-1	1,33	automatizácia
1 061	823	26	-1	1,29	telekomunikácie
2 224	1 411	31	-40	1,58	priemyselné inžinierstvo
97	96	14	-15	1,01	kybernetika
146	122			1,20	biomedicínske inžinierstvo
571	536	40	-1	1,07	elektrotechnika
5 174	3 867	132	-51	1,34	Elektrotechnika
167	148	1		1,13	chemické technológie
81	75			1,08	chemické inžinierstvo
248	223	1		1,11	Technická chémia ostatná
295	282	20		1,05	biotechnológie
348	302			1,15	potravinárstvo
643	584	20		1,10	Potravinárstvo
407	325			1,25	drevárstvo
407	325			1,25	Spracúvanie dreva a výroba hudobných nástrojov
666	318			2,09	architektúra a urbanizmus
73	60			1,22	priestorové plánovanie
739	378			1,96	Architektúra
77	61			1,26	vodné stavby
1 399	1 174		-1	1,19	pozemné stavby
487	317	1		1,54	geodézia a kartografia
489	434			1,13	inžinierske konštrukcie a dopravné stavby
1 006	819	1		1,23	stavebníctvo
3 458	2 805	1		1,23	Stavebníctvo, geodézia a kartografia
235	149	53	-5	1,58	dopravné služby
232	103			2,25	poštové služby
48	41			1,17	poštové technológie
1 569	877		-38	1,79	doprava
2 084	1 170	53	-43	1,78	Doprava, pošty a telekomunikácie

počet prihlášok	počet prijatí	+	-	počet prihlášok / počet prijatí	názov študijného odboru <i>podľa Štatistickej klasifikácie odborov vzdelania</i>
225	229	11		0,98	energetika
5	25	20			fyzikálne inžinierstvo
294	292	21		1,01	materiály
443	304	2		1,46	bezpečnosť a ochrana zdravia pri práci
967	850	54		1,14	Špeciálne technické odbory
25 547	19 299			1,32	TECHNICKÉ VEDY A NÁUKY
204	229	43	-1	0,89	poľnohospodárska a lesnícka technika
272	148		-28	1,84	krajinná a záhradná architektúra
239	109	9	-8	2,19	krajinárstvo
401	348		-2	1,15	všeobecné poľnohospodárstvo
142	89	28	-1	1,60	záhradníctvo
145	123			1,18	poľovníctvo
339	280		-21	1,21	spracovanie poľnohospodárskych produktov
119	105	1	-2	1,13	rastlinná produkcia
196	173	1	-1	1,13	živočíšna produkcia
218	190	4	-1	1,15	výživa
2 275	1 794	43	-22	1,27	Poľnohospodársko - lesnícke vedy
192	172			1,12	lesníctvo
192	172			1,12	Poľnohospodárstvo, lesné hospodárstvo a rozvoj vidieka I.
195	163			1,20	všeobecné veterinárske lekárstvo
120	104			1,15	hygiena potravín
223	132			1,69	kynológia
538	399			1,35	Veterinárske vedy
3 005	2 365			1,27	POLNOHOSPODÁRSKO - LESNÍCKE A VETERINÁRNE VEDY A NÁUKY
3 622	1 238			2,93	všeobecné lekárstvo
732	149			4,91	zubné lekárstvo
4 354	1 387			3,14	Lekárske vedy
1 336	521			2,56	farmácia
85	41			2,07	zdravotnícke a diagnostické pomôcky
1 421	562			2,53	Farmaceutické vedy
2 182	1 488	1	-6	1,47	ošetrovateľstvo
545	265		-1	2,06	urgentná zdravotná starostlivosť
669	427			1,57	verejné zdravotníctvo
207	129	4	-1	1,60	pôrodná asistancia
937	502	4		1,87	fyzioterapia
10	9			1,11	fyziológická a klinická výživa
232	152			1,53	laboratórne vyšetровacie metódy v zdravotníctve

počet prihlášok	počet prijatí	+	-	počet prihlášok / počet prijatí	názov študijného odboru <i>podľa Štatistickej klasifikácie odborov vzdelania</i>
49	45			1,09	rádiologická technika
85	48		-1	1,77	dentálna hygiena
58	27			2,15	zubná technika
4 974	3 092			1,61	Nelekárske zdravotnícke vedy
10 749	5 041			2,13	ZDRAVOTNÍCTVO
614	452	2		1,36	filozofia
407	132		-18	3,08	sociológia
664	534	14		1,24	etika
221	171			1,29	katolícka teológia
47	42			1,12	evanjelická teológia
16	27	13		0,59	pravoslávna teológia
89	85			1,05	teológia
2 058	1 443	13	-2	1,43	Filozofické vedy
982	505	8	-4	1,94	účtovníctvo
54	35			1,54	štatistika
19	34	24	-3	0,56	poisťovníctvo
2 807	2 346	213	-16	1,20	verejná správa a regionálny rozvoj
464	213	7		2,18	medzinárodné ekonomické vzťahy
247	221	81	-10	1,12	národné hospodárstvo
92	103	60		0,89	verejná ekonomika a služby
430	317	49	-3	1,36	kvantitatívne metódy v ekonómii
654	306		-1	2,14	odvetvové ekonomiky a manažment
2 856	1 662	72	-5	1,72	obchodné podnikanie
2 643	1 167	5	-184	2,26	financie, bankovníctvo a investovanie
345	184		-37	1,88	finančný manažment
1 506	597		-106	2,52	ľudské zdroje a personálny manažment
8 978	4 569	44	-79	1,96	ekonomika a manažment podniku
5 976	2 406		-7	2,48	manažment
760	466		-185	1,63	hospodárska informatika
28 813	15 131	72	-149	1,90	Ekonomické vedy
524	119		-67	4,40	cestovný ruch
524	119		-67	4,40	Ekonomika a organizácia, obchod a služby I.
3 008	1 446			2,08	politológia
1 246	574			2,17	verejná politika a verejná správa
1 050	551			1,91	medzinárodné vzťahy
115	81		-2	1,42	religionistika
5 419	2 652		-2	2,04	Politické vedy

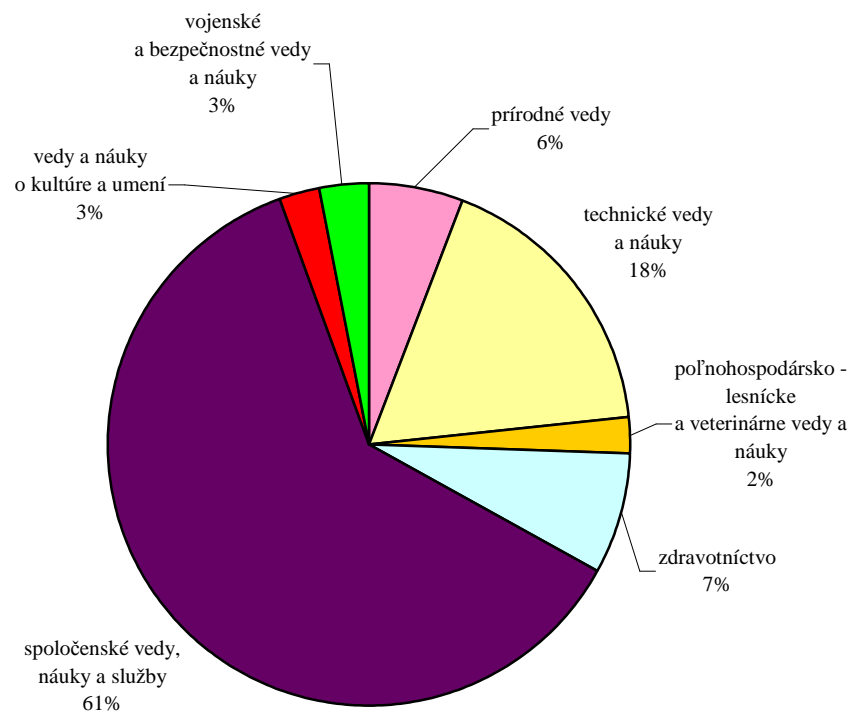
počet prihlášok	počet prijatí	+	-	počet prihlášok / počet prijatí	názov študijného odboru <i>podľa Štatistickej klasifikácie odborov vzdelania</i>
8 516	3 119			2,73	právo
8 516	3 119			2,73	Právne vedy
114	91			1,25	archeológia
248	173			1,43	etnológia
848	606	2		1,40	história
24	21			1,14	archívnictvo
178	139			1,28	muzeológia
35	32			1,09	klasická archeológia
1 447	1 062	2		1,36	Historické vedy
850	351			2,42	knižnično - informačné štúdiá
4 221	1 401			3,01	masmediálne štúdiá
526	214			2,46	žurnalistika
5 597	1 966			2,85	Publicistika, knihovníctvo a vedecké informácie
670	492			1,36	slovenský jazyk a literatúra
948	330			2,87	prekladateľstvo a tlmočníctvo (kombinácie)
946	334			2,83	prekladateľstvo a tlmočníctvo
55	56	2		0,98	klasické jazyky
877	743			1,18	cudzie jazyky a kultúry
43	26			1,65	slovanské jazyky a literatúry
675	566			1,19	neslovanské jazyky a literatúry
167	62			2,69	orientálne jazyky a literatúry
4 381	2 609	2		1,68	Filologické vedy
1 151	497	1	-2	2,32	šport
1 151	497	1	-2	2,32	Vedy o telesnej kultúre
1 957	930			2,10	pedagogika
519	327		-3	1,59	špeciálna pedagogika
132	18			7,33	logopédia
511	173			2,95	andragogika
44	29			1,52	liečebná pedagogika
3 034	1 447	3		2,10	predškolská a elementárna pedagogika
8 352	5 159		-13	1,62	sociálna práca
206	202			1,02	sociálne služby a poradenstvo
78	61			1,28	sociálna antropológia
14 833	8 346		-13	1,78	Pedagogické vedy
2 226	2 146		-5	1,04	učiteľstvo profesijných predmetov a praktickej prípravy
332	200			1,66	učiteľstvo akademických predmetov
780	458	10	-3	1,70	učiteľstvo umelecko-výchovných a výchovných predmetov
3 338	2 804	10	-8	1,19	Učiteľstvo

počet prihlášok	počet prijatí	+	-	počet prihlášok / počet prijatí	názov študijného odboru <i>podľa Štatistickej klasifikácie odborov vzdelania</i>
4 816	876			5,50	psychológia
4 816	876			5,50	Psychologické vedy
7 791	5 193	2	-8	1,50	Učiteľstvo predmetov v kombináciach
7 791	5 193	2	-8	1,50	Učiteľstvo predmetov v kombináciach
88 684	45 817			1,94	SPOLOČENSKÉ VEDY, NÁUKY A SLUŽBY
225	144			1,56	dejiny a teória umenia
139	96			1,45	estetika
821	507			1,62	kulturológia
1 185	747			1,59	Vedy o umení
338	103			3,28	filmové umenie a multimédia
140	80			1,75	hudobné umenie
97	36			2,69	tanečné umenie
450	75			6,00	divadelné umenie
39	13			3,00	architektonická tvorba
734	137			5,36	výtvarné umenie
685	138			4,96	dizajn
25	9			2,78	reštaurovanie
2 508	591			4,24	Umenie, užité umenie a ručná umelecko - remeselná výroba
3 693	1 338			2,76	VEDY A NÁUKY O KULTÚRE A UMENÍ
205	108	43	-29	1,90	občianska bezpečnosť
556	111	24	-1	5,01	bezpečnostné verejno-správne služby
131	53	18	-18	2,47	záchranné služby
3 396	1 450	20	-105	2,34	ochrana osôb a majetku
4 288	1 722	5	-53	2,49	Bezpečnostné služby
4 288	1 722			2,49	VOJENSKÉ A BEZPEČNOSTNÉ VEDY A NÁUKY

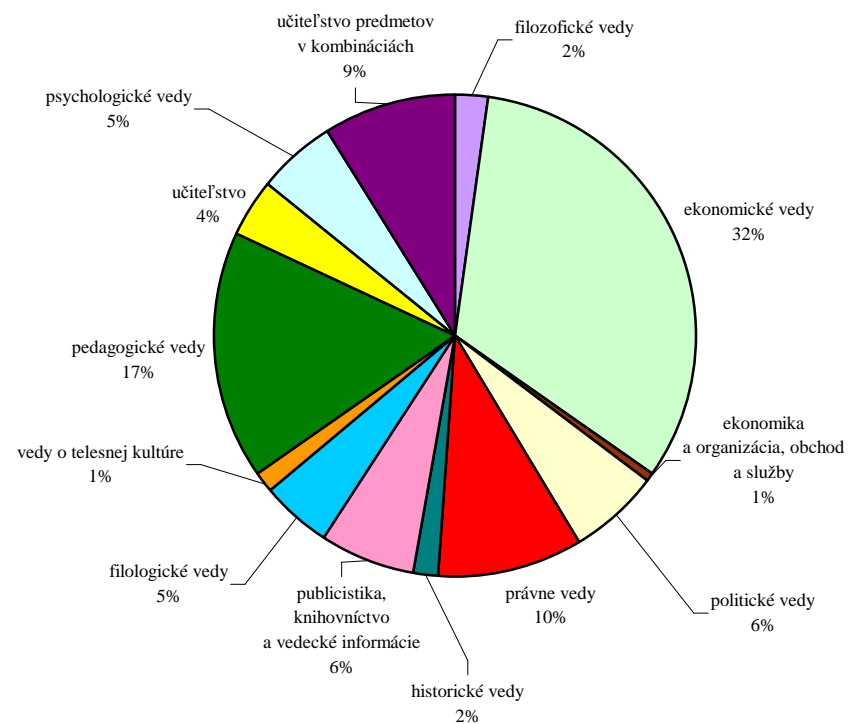
+ počet zarátaných prijatí na daný študijný odbor, hoci prihláška bola podaná na iný študijný odbor

- počet prijatí na iný študijný odbor, hoci prihláška bola podaná na daný študijný odbor

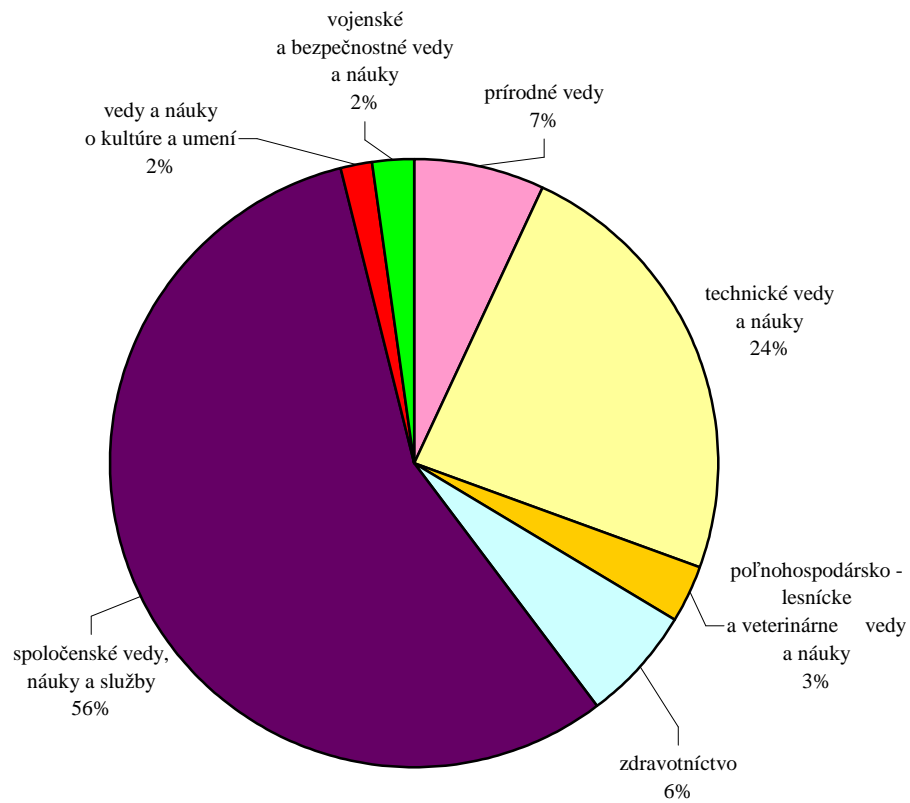
**PERCENTUÁLNY PODIEL PRIHLÁŠOK
NA ICH CELKOVOM POČTE
ZA SKUPINY ŠTUDIJNÝCH ODBOROV**



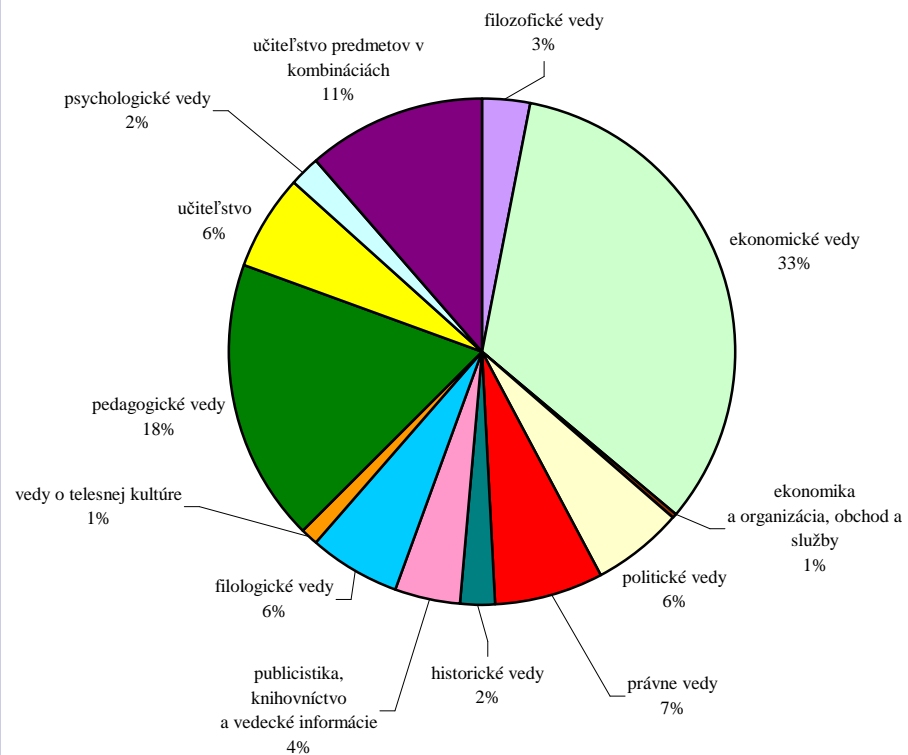
spoločenské vedy, náuky a služby - podrobnejšie členenie



PERCENTUÁLNY PODIEL PRIJATÍ ZA SKUPINY ŠTUDIJNÝCH ODBOROV



spoločenské vedy, náuky a služby - podrobnejšie členenie



UCHÁDZAČI V PRIJÍMACOM KONANÍ PODĽA SKUPÍN ŠTUDIJNÝCH ODBOROV I

prihlášky	prihlásení	prihlášky / prihlásení	účasť	zúčastnení	účasť v %	prijatia	prijatí	prijatí zo zúčastnených v %	zápis	zapísaní	zapísaní z prijatých v %	názov skupiny študijných odborov podľa Štatistickej klasifikácie odborov vzdelania
1 067	897	1,19	941	805	88,19	701	655	81	393	392	60	Fyzikálno - matematické vedy
95	94	1,01	95	94	100,00	95	94	100	47	47	50	Geologické vedy
1 757	1 330	1,32	1 566	1 231	89,13	1 008	870	71	574	574	66	Geografické vedy
960	837	1,15	866	777	90,21	794	717	92	298	298	42	Chemické vedy
2 169	1 741	1,25	1 842	1 523	84,92	1 184	1 068	70	482	482	45	Biologické vedy
2 188	1 966	1,11	2 078	1 890	94,97	1 748	1 617	86	1 078	1 076	67	Ochrana životného prostredia
8 236	6 188	1,33	7 388	5 766	89,70	5 530	4 767	83	2 872	2 868	60	PRÍRODNÉ VEDY
1 810	1 638	1,11	1 717	1 552	94,86	893	848	55	590	590	70	Baníctvo a geotechnika
95	95	1,00	95	95	100,00	103	103	108	84	84	82	Hutníctvo
5 232	4 690	1,12	5 033	4 532	96,20	4 758	4 357	96	3 355	3 350	77	Strojárstvo a ostatná kovospracúvacia výroba
4 690	3 484	1,35	4 155	3 289	88,59	3 343	2 813	86	2 162	2 155	77	Informatika a výpočtová technika
5 174	4 637	1,12	4 908	4 428	94,86	3 867	3 578	81	2 665	2 665	74	Elektrotechnika
248	244	1,02	248	244	100,00	223	222	91	159	159	72	Technická a aplikovaná chémia
643	613	1,05	640	611	99,53	584	573	94	341	341	60	Potravinárstvo
407	344	1,18	407	344	100,00	325	281	82	210	210	75	Spracúvanie dreva a výroba hudobných nástrojov
739	665	1,11	703	644	95,13	378	364	57	287	287	79	Architektúra
3 458	3 146	1,10	3 242	3 008	93,75	2 805	2 647	88	1 954	1 952	74	Stavebníctvo, geodézia a kartografia
2 084	1 841	1,13	1 764	1 564	84,64	1 170	1 100	70	848	842	77	Doprava, pošty a telekomunikácie
967	932	1,04	958	923	99,07	850	839	91	619	619	74	Špeciálne technické odbory
25 547	19 131	1,34	23 870	18 387	93,44	19 299	16 164	88	13 274	13 232	82	TECHNICKÉ VEDY A NÁUKY
2 275	2 143	1,06	2 013	1 906	88,48	1 794	1 724	90	1 353	1 353	78	Poľnohospodársko - lesnícke vedy
192	192	1,00	172	172	89,58	172	172	100	127	127	74	Poľnohospodárstvo, lesné hospodárstvo a rozvoj vidieka
538	486	1,11	447	411	83,09	399	368	90	275	275	75	Veterinárske vedy
3 005	2 738	1,10	2 632	2 431	87,59	2 365	2 211	91	1 755	1 755	79	POĽN.- LESNÍCKE A VETERINÁRNE VEDY A NÁUKY

prihlášky	prihlásení	prihlášky / prihlásení	účasť	zúčastnení	účasť v %	prijatia	prijatí	prijatí zo zúčastnených v %	zápis	zapísaní	zapísaní z prijatých v %	názov skupiny študijných odborov podľa Štatistickej klasifikácie odborov vzdelania
4 354	2 506	1,74	3 792	2 292	87,09	1 387	999	44	853	845	85	Lekárske vedy
1 421	1 174	1,21	1 228	1 019	86,42	562	512	50	406	406	79	Farmaceutické vedy
4 974	3 882	1,28	4 207	3 423	84,58	3 092	2 744	80	2 390	2 371	86	Nelekárske zdravotnícke vedy
10 749	6 745	1,59	9 227	6 078	85,84	5 041	4 087	67	3 649	3 611	88	ZDRAVOTNÍCTVO
2 058	1 892	1,09	1 900	1 763	92,32	1 443	1 372	78	948	946	69	Filozofické vedy
28 813	18 944	1,52	25 439	17 356	88,29	15 131	12 141	70	8 769	8 717	72	Ekonomické vedy
524	524	1,00	376	376	71,76	119	119	32	52	52	44	Ekonomika a organizácia, obchod a služby
5 419	4 497	1,21	4 858	4 106	89,65	2 652	2 447	60	1 636	1 629	67	Politické vedy
8 516	5 196	1,64	5 948	4 026	69,84	3 119	2 646	66	2 392	2 333	88	Právne vedy
1 447	1 157	1,25	1 313	1 095	90,74	1 062	900	82	565	564	63	Historické vedy
5 597	4 426	1,26	4 706	3 734	84,08	1 966	1 820	49	1 451	1 442	79	Publicistika, knihovníctvo a vedecké informácie
4 381	3 478	1,26	3 895	3 186	88,91	2 609	2 288	72	1 562	1 550	68	Filologické vedy
1 151	1 080	1,07	1 070	1 007	92,96	497	492	49	419	418	85	Vedy o telesnej kultúre
14 833	12 615	1,18	12 984	11 290	87,53	8 346	7 823	69	6 706	6 655	85	Pedagogické vedy
3 338	3 240	1,03	3 146	3 067	94,25	2 804	2 767	90	2 116	2 116	76	Učiteľstvo
4 816	3 198	1,51	4 391	2 969	91,18	876	705	24	556	550	78	Psychologické vedy
7 791	6 161	1,26	6 959	5 704	89,32	5 193	4 528	79	2 894	2 888	64	Učiteľstvo predmetov v kombináciách
88 684	50 267	1,76	76 985	46 604	86,81	45 817	35 527	76	30 066	29 505	83	SPOLOČENSKÉ VEDY, NÁUKY A SLUŽBY
1 185	1 071	1,11	1 029	947	86,84	747	713	75	508	506	71	Vedy o umení
2 508	1 979	1,27	2 190	1 814	87,32	591	548	30	507	507	93	Umenie a umeleckoremeselná výroba
3 693	2 969	1,24	3 219	2 696	87,16	1 338	1 256	47	1 015	1 013	81	VEDY A NÁUKY O KULTÚRE A UMENÍ
4 288	4 045	1,06	3 816	3 621	88,99	1 722	1 709	47	1 616	1 616	95	Bezpečnostné služby
4 288	4 045	1,06	3 816	3 621	88,99	1 722	1 709	47	1 616	1 616	95	VOJENSKÉ A BEZPEČNOSTNÉ VEDY A NÁUKY
144 202	75 300	1,92	127 137	71 387	88,17	81 112	60 036	84	54 247	53 350	89	SPOLU

UCHÁDZAČI V PRIJÍMACOM KONANÍ PODĽA SKUPÍN ŠTUDIJNÝCH ODBOROV II

skupina a podskupina študijného odboru <i>podľa Sústavy študijných odborov SR vydanej rozhodnutím MŠ SR</i>	denná forma						externá forma					
	prihlášky	účasť	prijatie	zápis	prijatie/ účasť	zápis/ prijatie	prihlášky	účasť	prijatie	zápis	prijatie/ účasť	zápis/ prijatie
učiteľstvo, vychovávateľstvo a pedagogické vedy	14 414	12 603	8 701	5 209	0,69	0,60	5 228	4 821	3 699	2 756	0,77	0,75
výchova a vzdelávanie	14 414	12 603	8 701	5 209	0,69	0,60	5 228	4 821	3 699	2 756	0,77	0,75
humanitné vedy	7 153	6 452	4 665	2 723	0,72	0,58	1 256	1 167	949	685	0,81	0,72
umenie	2 509	2 191	592	508	0,27	0,86	1	0	0	0		
humanitné vedy a umenie	9 662	8 643	5 257	3 231	0,61	0,61	1 257	1 167	949	685	0,81	0,72
spoločenské a behaviorálne vedy	15 249	13 401	5 959	4 329	0,44	0,73	5 205	4 884	3 794	3 171	0,78	0,84
žurnalistika a informácie	4 623	3 911	1 327	982	0,34	0,74	974	795	639	469	0,80	0,73
ekonómia a manažment	21 590	19 015	9 941	5 605	0,52	0,56	6 512	5 760	4 711	2 880	0,82	0,61
právo	5 809	4 209	1 575	1 173	0,37	0,74	2 707	1 739	1 544	1 219	0,89	0,79
sociálne, ekonomické a právne vedy	47 271	40 536	18 802	12 089	0,46	0,64	15 398	13 178	10 688	7 739	0,81	0,72
vedy o neživej prírode	3 161	2 814	2 072	946	0,74	0,46	216	216	216	161	1,00	0,75
vedy o živej prírode	2 193	1 864	1 211	491	0,65	0,41	0	0	0	0		
ekologické a environmentálne vedy	2 173	2 075	1 773	1 054	0,85	0,59	494	465	401	270	0,86	0,67
prírodné vedy	7 527	6 753	5 056	2 491	0,75	0,49	710	681	617	431	0,91	0,67
architektúra a staviteľstvo	4 084	3 834	3 101	2 135	0,81	0,69	58	57	48	41	0,84	0,85
konštrukčné inžinierstvo, technológie, výroba a komunikácie	14 802	13 972	11 290	7 645	0,81	0,68	2 488	2 419	2 258	1 799	0,93	0,80
konštruovanie, technológie, výroba a komunikácie	18 886	17 806	14 391	9 780	0,81	0,68	2 546	2 476	2 306	1 840	0,93	0,80

skupina a podskupina študijného odboru <i>podľa Sústavy študijných odborov SR vydanej rozhodnutím MŠ SR</i>	denná forma						externá forma					
	prihlášky	účasť	prijatie	zápis	prijatie/ účasť	zápis/ prijatie	prihlášky	účasť	prijatie	zápis	prijatie/ účasť	zápis/ prijatie
poľnohospodárstvo	1 495	1 310	1 128	825	0,86	0,73	431	387	314	265	0,81	0,84
lesníctvo	239	208	207	151	1,00	0,73	98	88	88	71	1,00	0,81
veterinárske vedy	425	356	337	229	0,95	0,68	113	91	62	46	0,68	0,74
vodné hospodárstvo	77	75	61	42	0,81	0,69	0	0	0	0		
pôdohospodárske a veterinárske vedy	2 236	1 949	1 733	1 247	0,89	0,72	642	566	464	382	0,82	0,82
lekárske vedy	3 662	3 248	1 272	775	0,39	0,61	0	0	0	0		
zubné lekárstvo	732	579	149	98	0,26	0,66	0	0	0	0		
farmaceutické vedy	1 336	1 158	521	369	0,45	0,71	0	0	0	0		
nelekárske zdravotnícke vedy	3 343	2 750	1 750	1 191	0,64	0,68	1 716	1 527	1 383	1 236	0,91	0,89
zdravotníctvo	9 073	7 735	3 692	2 433	0,48	0,66	1 716	1 527	1 383	1 236	0,91	0,89
osobné služby	1 463	1 273	482	391	0,38	0,81	212	173	134	80	0,77	0,60
dopravné a poštové služby	393	324	191	130	0,59	0,68	74	62	61	56	0,98	0,92
bezpečnostné služby	3 762	3 369	1 390	1 227	0,41	0,88	969	882	636	611	0,72	0,96
služby	5 618	4 966	2 063	1 748	0,42	0,85	1 255	1 117	831	747	0,74	0,90
matematika a štatistika	841	747	492	280	0,66	0,57	11	11	11	8	1,00	0,73
informatické vedy, informačné a komunikačné technológie	5 690	5 099	3 875	2 366	0,76	0,61	761	676	629	358	0,93	0,57
informatické vedy, matematika, informačné a komunikačné technológie	6 531	5 846	4 367	2 646	0,75	0,61	772	687	640	366	0,93	0,57

Poznámka : Prihlášky na študijný program akreditovaný v dvoch študijných odboroch sú zarátané dvakrát - za každý študijný odbor.

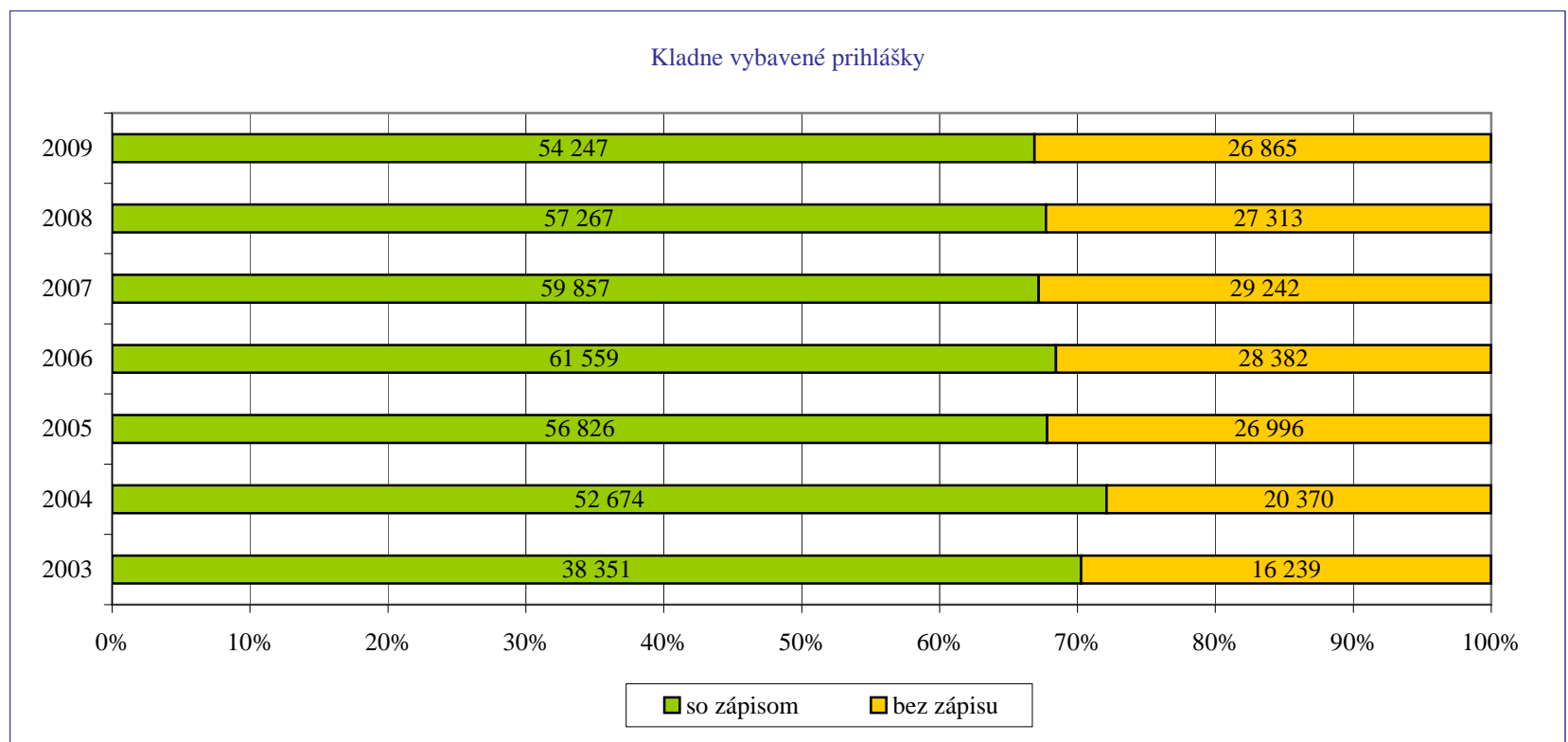
VIACNÁSOBNOSŤ V PRIJÍMACOM KONANÍ NA VYSOKÉ ŠKOLY V SR

	denné štúdium			externé štúdium			denné a externé štúdium spolu		
	prihlášky	prihlásené osoby	prihlášky / prihlásené osoby	prihlášky	prihlásené osoby	prihlášky / prihlásené osoby	prihlášky	prihlásené osoby	prihlášky / prihlásené osoby
spolu	115 260	54 027	2,1	28 942	24 701	1,2	144 202	75 300	1,9
prijatie	59 979	42 038	1,4	21 233	19 635	1,1	81 112	60 036	1,4
neprijatie	40 581			5 444			46 025		
neúčast'	13 857			3 208			17 065		
zápis	38 303	37 734	1,0	15 944	15 833	1,0	54 247	53 350	1,0

viacnásobnosť	denné štúdium			externé štúdium			denné a externé štúdium spolu		
	prihlášky	prijatie	zápis	prihlášky	prijatie	zápis	prihlášky	prijatie	zápis
1 - násobnosť	22 059	28 594	37 172	21 186	18 269	15 723	38 438	44 123	52 468
2 - násobnosť	14 235	9 846	555	2 890	1 245	109	17 470	11 798	868
3 - násobnosť	10 073	2 855	7	536	111	1	11 059	3 252	13
4 - násobnosť	5 003	621		80	9		5 400	718	1
5 - násobnosť	1 841	100		7	1		2 008	120	
6 - násobnosť	559	15		1			630	16	
7 - násobnosť	168	3		1			194	5	
8 - násobnosť	58	3					68	2	
9 - násobnosť	16	1					15	2	
10 - násobnosť	10						12		
11 - násobnosť	3						3		
12 - násobnosť	2						2		
13 - násobnosť							1		

VIACNÁSObNOŠŤ V PRIJÍMANÍ A NÁSLEDNOM ZÁPISĚ NA VŠ V ROKOCH 2003 - 2009

rok PK	prijaté osoby			zapísané osoby			prijaté nezapísané osoby	
	celkom	viackrát		celkom	viackrát		počet	% z prijatých celkom
	počet	% z prijatých celkom		počet	% zo zapísaných celkom			
2003	43 419	8 571	19,7	37 361	970	2,6	6 058	14,0
2004	55 041	13 624	24,8	49 843	2 705	5,4	5 198	9,4
2005	62 034	16 092	25,9	55 102	1 684	3,1	6 932	11,2
2006	66 282	17 422	26,3	59 423	2 080	3,5	6 859	10,3
2007	65 160	17 531	26,9	58 595	1 238	2,1	6 565	10,1
2008	61 581	16 906	27,5	55 796	1 448	2,6	5 785	9,4
2009	60 036	15 913	26,5	53 350	882	1,7	6 686	11,1



PODIEL PRIJATÍ BEZ PRIJÍMACEJ SKÚŠKY A ICH PARTICIPÁCIA NA ZÁPISE V PRIJÍMACOM KONANÍ NA VYSOKÉ ŠKOLY

Vyhodnotenie kladne vybavených prihlášok :

na dennú formu štúdia	prijatie	zápis	zápis z daného počtu prijatí v %
celkový počet	59 979	38 303	63,9
bez prijímacej skúšky	30 836	18 982	61,6
% z celkového počtu	51,4	49,6	

na externú formu štúdia	prijatie	zápis	zápis z daného počtu prijatí v %
celkový počet	21 133	15 944	75,4
bez prijímacej skúšky	12 484	9 413	75,4
% z celkového počtu	59,1	59,0	

na dennú a externú formu štúdia spolu	prijatie	zápis	zápis z daného počtu prijatí v %
celkový počet	81 112	54 247	66,9
bez prijímacej skúšky	43 320	28 395	65,5
% z celkového počtu	53,4	52,3	

PREHĽAD ZA FAKULTY, KTORÉ PRIJÍMALI UCHÁDZAČOV V PRIJÍMACOM KONANÍ BEZ PRIJÍMACÍCH SKÚŠOK

Škola	Denné štúdium			Externé štúdium			Denné a externé štúdium spolu		
	Prijatie			Prijatie			Prijatie		
	Zápis			Zápis			Zápis		
	celkový počet	bez prijímacích skúšok		celkový počet	bez prijímacích skúšok		celkový počet	bez prijímacích skúšok	
počet		% z celkového počtu	počet		% z celkového počtu	počet		% z celkového počtu	
PraF UK	421	303	72,0	155	155	100,0	576	458	79,5
	264	191	72,3	60	60	100,0	324	251	77,5
FF UK	1368	111	8,1				1 368	111	8,1
	919	68	7,4				919	68	7,4
PriF UK	1671	1397	83,6	166	166	100,0	1 837	1 563	85,1
	691	536	77,6	134	134	100,0	825	670	81,2
PdF UK	880	284	32,3	330	263	79,7	1 210	547	45,2
	552	152	27,5	215	166	77,2	767	318	41,5
FTVŠ UK	296	4	1,4				296	4	1,4
	258	2	0,8				258	2	0,8
FMFI UK	658	171	26,0				658	171	26,0
	418	119	28,5				418	119	28,5
EBF UK	34	2	5,9	11	1	9,1	45	3	6,7
	30	1	3,3	9	0	0,0	39	1	2,6
FM UK	517	0	0,0	415	1	0,2	932	1	0,1
	356	0	0,0	347	1	0,3	703	1	0,1
FSEV UK	405	329	81,2	139	97	69,8	544	426	78,3
	178	151	84,8	118	89	75,4	296	240	81,1
FCHPT STU	978	978	100,0	152	152	100,0	1 130	1 130	100,0
	551	551	100,0	134	134	100,0	685	685	100,0
SjF STU	736	719	97,7	190	189	99,5	926	908	98,1
	490	474	96,7	163	162	99,4	653	636	97,4
FEI STU	1012	468	46,2				1 012	468	46,2
	657	237	36,1				657	237	36,1
SvF STU	1502	1404	93,5				1 502	1 404	93,5
	954	882	92,5				954	882	92,5
MtF STU	1762	1762	100,0				1 762	1 762	100,0
	1112	1112	100,0				1 112	1 112	100,0
OF EU	962	521	54,2	209	5	2,4	1 171	526	44,9
	456	194	42,5	84	3	3,6	540	197	36,5
FPM EU	979	449	45,9	224	11	4,9	1 203	460	38,2
	463	198	42,8	38	6	15,8	501	204	40,7

Škola	Denné štúdium			Externé štúdium			Denné a externé štúdium spolu		
	Prijatie			Prijatie			Prijatie		
	Zápis			Zápis			Zápis		
	celkový počet	bez prijímacích skúšok		celkový počet	bez prijímacích skúšok		celkový počet	bez prijímacích skúšok	
počet		% z celkového počtu	počet		% z celkového počtu	počet		% z celkového počtu	
NHF EU	883	382	43,3	157	7	4,5	1 040	389	37,4
	332	176	53,0	85	5	5,9	417	181	43,4
FHI EU	543	189	34,8	156	8	5,1	699	197	28,2
	275	104	37,8	0	0		275	104	37,8
PHF EU	513	264	51,5	108	4	3,7	621	268	43,2
	248	150	60,5	60	4	6,7	308	154	50,0
FZKI SPU	227	11	4,8	63	12	19,0	290	23	7,9
	176	11	6,3	61	12	19,7	237	23	9,7
FBP SPU	270	1	0,4	104	0	0,0	374	1	0,3
	179	1	0,6	90	0	0,0	269	1	0,4
FEŠRR SPU	239	34	14,2	95	7	7,4	334	41	12,3
	174	26	14,9	84	6	7,1	258	32	12,4
cušp TU Z	109	80	73,4	53	29	54,7	162	109	67,3
	69	46	66,7	45	22	48,9	114	68	59,6
LesF TU Z	207	172	83,1	88	57	64,8	295	229	77,6
	151	120	79,5	71	43	60,6	222	163	73,4
DreF TU Z	476	282	59,2	192	131	68,2	668	413	61,8
	320	172	53,8	155	98	63,2	475	270	56,8
FEkoE TU Z	349	269	77,1	30	29	96,7	379	298	78,6
	180	139	77,2	26	25	96,2	206	164	79,6
FEVT TU Z	267	267	100,0	106	106	100,0	373	373	100,0
	151	151	100,0	87	87	100,0	238	238	100,0
FBERG TUKE	769	587	76,3	284	284	100,0	1 053	871	82,7
	509	357	70,1	182	182	100,0	691	539	78,0
HF TUKE	473	473	100,0	145	145	100,0	618	618	100,0
	382	382	100,0	122	122	100,0	504	504	100,0
SjF TUKE	984	984	100,0	315	315	100,0	1 299	1 299	100,0
	729	729	100,0	249	249	100,0	978	978	100,0
FEI TUKE	1761	1742	98,9	219	219	100,0	1 980	1 961	99,0
	1151	1135	98,6	173	173	100,0	1 324	1 308	98,8
LetF TUKE	447	339	75,8	118	115	97,5	565	454	80,4
	298	210	70,5	89	88	98,9	387	298	77,0
SvF TUKE	658	658	100,0	155	155	100,0	813	813	100,0
	480	480	100,0	135	135	100,0	615	615	100,0

Škola	Denné štúdium			Externé štúdium			Denné a externé štúdium spolu		
	Prijatie			Prijatie			Prijatie		
	Zápis			Zápis			Zápis		
	celkový počet	bez prijímacích skúšok		celkový počet	bez prijímacích skúšok		celkový počet	bez prijímacích skúšok	
počet		% z celkového počtu	počet		% z celkového počtu	počet		% z celkového počtu	
EkF TUKE	307	45	14,7	113	113	100,0	420	158	37,6
	217	32	14,7	70	70	100,0	287	102	35,5
FVT TUKE	578	578	100,0	79	79	100,0	657	657	100,0
	422	422	100,0	59	59	100,0	481	481	100,0
FŠI ŽU	283	28	9,9	93	11	11,8	376	39	10,4
	223	24	10,8	81	10	12,3	304	34	11,2
SvF ŽU	472	352	74,6	79	55	69,6	551	407	73,9
	351	235	67,0	68	45	66,2	419	280	66,8
SjF ŽU	581	2	0,3	94	0	0,0	675	2	0,3
	399	2	0,5	76	0	0,0	475	2	0,4
FPEDaS ŽU	728	107	14,7	200	79	39,5	928	186	20,0
	532	60	11,3	173	67	38,7	705	127	18,0
FRI ŽU	529	329	62,2				529	329	62,2
	330	205	62,1				330	205	62,1
FPV ŽU	429	204	47,6	191	21	11,0	620	225	36,3
	293	109	37,2	177	13	7,3	470	122	26,0
LF UPJŠ	677	90	13,3				677	90	13,3
	399	36	9,0				399	36	9,0
FF UPJŠ	1124	147	13,1	191	1	0,5	1 315	148	11,3
	637	95	14,9	139	1	0,7	776	96	12,4
FF TTU	627	330	52,6				627	330	52,6
	306	134	43,8				306	134	43,8
PdF TTU	1118	1058	94,6	333	1	0,3	1 451	1 059	73,0
	646	597	92,4	267	1	0,4	913	598	65,5
FZSP TTU	301	221	73,4	275	275	100,0	576	496	86,1
	159	96	60,4	240	240	100,0	399	336	84,2
PdF UMB	413	89	21,5	230	2	0,9	643	91	14,2
	44	0	0,0	36	2	5,6	80	2	2,5
FHV UMB	571	139	24,3	406	290	71,4	977	429	43,9
	377	77	20,4	294	198	67,3	671	275	41,0
FPVaMV UMB	178	6	3,4	23	0	0,0	201	6	3,0
	124	3	2,4	21	0	0,0	145	3	2,1
FPV UMB	555	399	71,9	179	162	90,5	734	561	76,4
	226	131	58,0	90	74	82,2	316	205	64,9

Škola	Denné štúdium			Externé štúdium			Denné a externé štúdium spolu		
	Prijatie			Prijatie			Prijatie		
	Zápis			Zápis			Zápis		
	celkový počet	bez prijímacích skúšok		celkový počet	bez prijímacích skúšok		celkový počet	bez prijímacích skúšok	
počet		% z celkového počtu	počet		% z celkového počtu	počet		% z celkového počtu	
PdF UKF	487	119	24,4	109	32	29,4	596	151	25,3
	359	66	18,4	65	7	10,8	424	73	17,2
FPV UKF	908	861	94,8	148	148	100,0	1 056	1 009	95,5
	470	438	93,2	86	86	100,0	556	524	94,2
FF UKF	1494	1022	68,4	647	591	91,3	2 141	1 613	75,3
	838	499	59,5	427	377	88,3	1 265	876	69,2
FSVZ UKF	255	1	0,4	277	201	72,6	532	202	38,0
	151	1	0,7	167	118	70,7	318	119	37,4
FSS UKF	289	265	91,7	57	57	100,0	346	322	93,1
	194	178	91,8	37	37	100,0	231	215	93,1
FF PU	1099	772	70,2	117	17	14,5	1 216	789	64,9
	571	392	68,7	95	14	14,7	666	406	61,0
GKTF PU	142	32	22,5	65	28	43,1	207	60	29,0
	103	22	21,4	54	24	44,4	157	46	29,3
FHPV PU	771	324	42,0	175	129	73,7	946	453	47,9
	458	192	41,9	116	87	75,0	574	279	48,6
FZ PU	238	86	36,1	107	93	86,9	345	179	51,9
	190	64	33,7	73	62	84,9	263	126	47,9
FM PU	860	271	31,5	239	239	100,0	1 099	510	46,4
	269	68	25,3	142	142	100,0	411	210	51,1
cušp TnUAD	196	196	100,0	176	176	100,0	372	372	100,0
	114	114	100,0	133	133	100,0	247	247	100,0
FPT TnUAD	191	170	89,0	76	76	100,0	267	246	92,1
	140	123	87,9	67	67	100,0	207	190	91,8
FMech TnUAD	322	322	100,0	146	146	100,0	468	468	100,0
	192	192	100,0	116	116	100,0	308	308	100,0
FŠT TnUAD	258	258	100,0	63	63	100,0	321	321	100,0
	174	174	100,0	22	22	100,0	196	196	100,0
FMK UCM	533	208	39,0	276	2	0,7	809	210	26,0
	424	191	45,0	189	0	0,0	613	191	31,2
FPV UCM	394	373	94,7	198	185	93,4	592	558	94,3
	268	257	95,9	160	148	92,5	428	405	94,6
FF UCM	1489	1178	79,1				1 489	1 178	79,1
	871	643	73,8				871	643	73,8

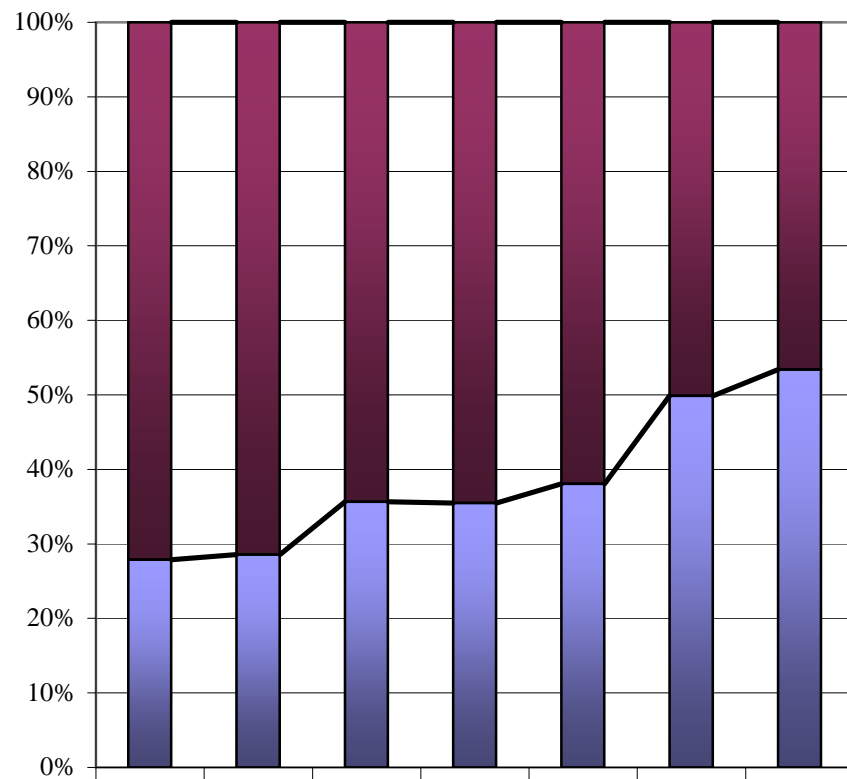
Škola	Denné štúdium			Externé štúdium			Denné a externé štúdium spolu		
	Prijatie			Prijatie			Prijatie		
	Zápis			Zápis			Zápis		
	celkový počet	bez prijímacích skúšok		celkový počet	bez prijímacích skúšok		celkový počet	bez prijímacích skúšok	
počet		% z celkového počtu	počet		% z celkového počtu	počet		% z celkového počtu	
FF KU	443	1	0,2				443	1	0,2
	249	0	0,0				249	0	0,0
PdF KU	281	208	74,0	353	279	79,0	634	487	76,8
	251	182	72,5	339	265	78,2	590	447	75,8
TF KU	136	7	5,1	180	1	0,6	316	8	2,5
	105	5	4,8	175	1	0,6	280	6	2,1
EkF UJS	258	257	99,6	152	152	100,0	410	409	99,8
	198	197	99,5	130	130	100,0	328	327	99,7
PdF UJS	295	295	100,0	86	76	88,4	381	371	97,4
	205	205	100,0	66	57	86,4	271	262	96,7
verejné VŠ	54 108	26 986	49,9	13 003	6 443	49,6	67 111	33 429	49,8
	33 315	15 718	47,2	9 356	4 679	50,0	42 671	20 397	47,8

VŠM	380	283	74,5	151	137	90,7	531	420	79,1
	328	236	72,0	127	113	89,0	455	349	76,7
mfp VŠZaSP	1868	1866	99,9	1 932	1 897	98,2	3 800	3 763	99,0
	1791	1789	99,9	1 836	1 801	98,1	3 627	3 590	99,0
FO VŠZaSP	102	102	100,0	161	160	99,4	263	262	99,6
	102	102	100,0	160	160	100,0	262	262	100,0
FMPaTZ VŠZaSP	31	31	100,0	11	11	100,0	42	42	100,0
	17	17	100,0	9	9	100,0	26	26	100,0
VŠEMVS	903	903	100,0	1 317	1 316	99,9	2 220	2 219	100,0
	723	723	100,0	722	722	100,0	1 445	1 445	100,0
FP BVŠP	208	3	1,4	551	29	5,3	759	32	4,2
	207	3	1,4	480	26	5,4	687	29	4,2
FEP BVŠP	199	137	68,8	127	60	47,2	326	197	60,4
	83	44	53,0	92	40	43,5	175	84	48,0
FMd BVŠP	148	0	0,0	52	1	1,9	200	1	0,5
	101	0	0,0	44	0	0,0	145	0	0,0
FI BVŠP	27	14	51,9	31	21	67,7	58	35	60,3
	24	11	45,8	21	12	57,1	45	23	51,1
ISM	251	244	97,2	267	264	98,9	518	508	98,1
	184	178	96,7	217	214	98,6	401	392	97,8

Škola	Denné štúdium			Externé štúdium			Denné a externé štúdium spolu		
	Prijatie			Prijatie			Prijatie		
	Zápis			Zápis			Zápis		
	celkový počet	bez prijímacích skúšok		celkový počet	bez prijímacích skúšok		celkový počet	bez prijímacích skúšok	
počet		% z celkového počtu	počet		% z celkového počtu	počet		% z celkového počtu	
SEVŠ	262	262	100,0	274	274	100,0	536	536	100,0
	159	159	100,0	170	170	100,0	329	329	100,0
DTI				1 854	1 854	100,0	1 854	1 854	100,0
				1 455	1 455	100,0	1 455	1 455	100,0
VŠBM	611	1	0,2	440	0	0,0	1 051	1	0,1
	611	1	0,2	440	0	0,0	1 051	1	0,1
súkromné VŠ	5 318	3 846	72,3	7 786	6 024	77,4	13 104	9 870	75,3
	4 537	3 263	71,9	6 268	4 722	75,3	10 805	7 985	73,9
FVZ SZU	60	4	6,7				60	4	6,7
	38	1	2,6				38	1	2,6
FZ SZU	109	0	0,0	108	17	15,7	217	17	7,8
	97	0	0,0	101	12	11,9	198	12	6,1
štátne VŠ	553	4	0,7	344	17	4,9	897	21	2,3
	451	1	0,2	320	12	3,8	771	13	1,7
VŠ v SR	59 979	30 836	51,4	21 133	12 484	59,1	81 112	43 320	53,4
	38 303	18 982	49,6	15 944	9 413	59,0	54 247	28 395	52,3

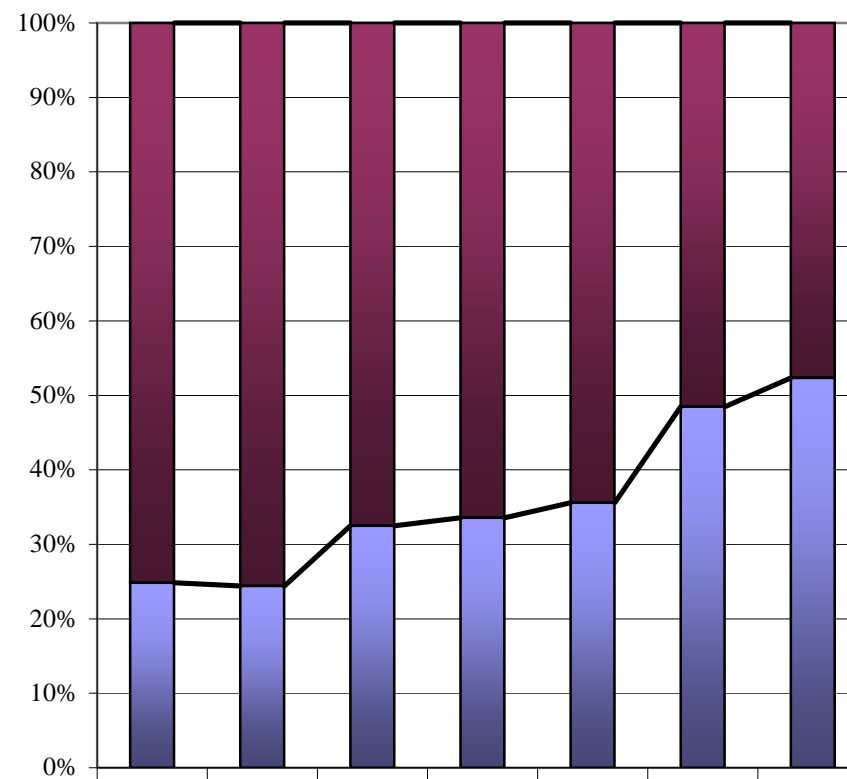
PRIJÍMACIE KONANIE NA VŠ V SR BEZ PRIJÍMACÍCH SKÚŠOK V ROKOCH 2003 - 2009

Prijatie



	2003	2004	2005	2006	2007	2008	2009
PS	39 375	52 167	53 953	58 039	55 173	42 415	37 792
bez PS	15 215	20 877	29 869	31 902	33 926	42 165	43 320

Zápis



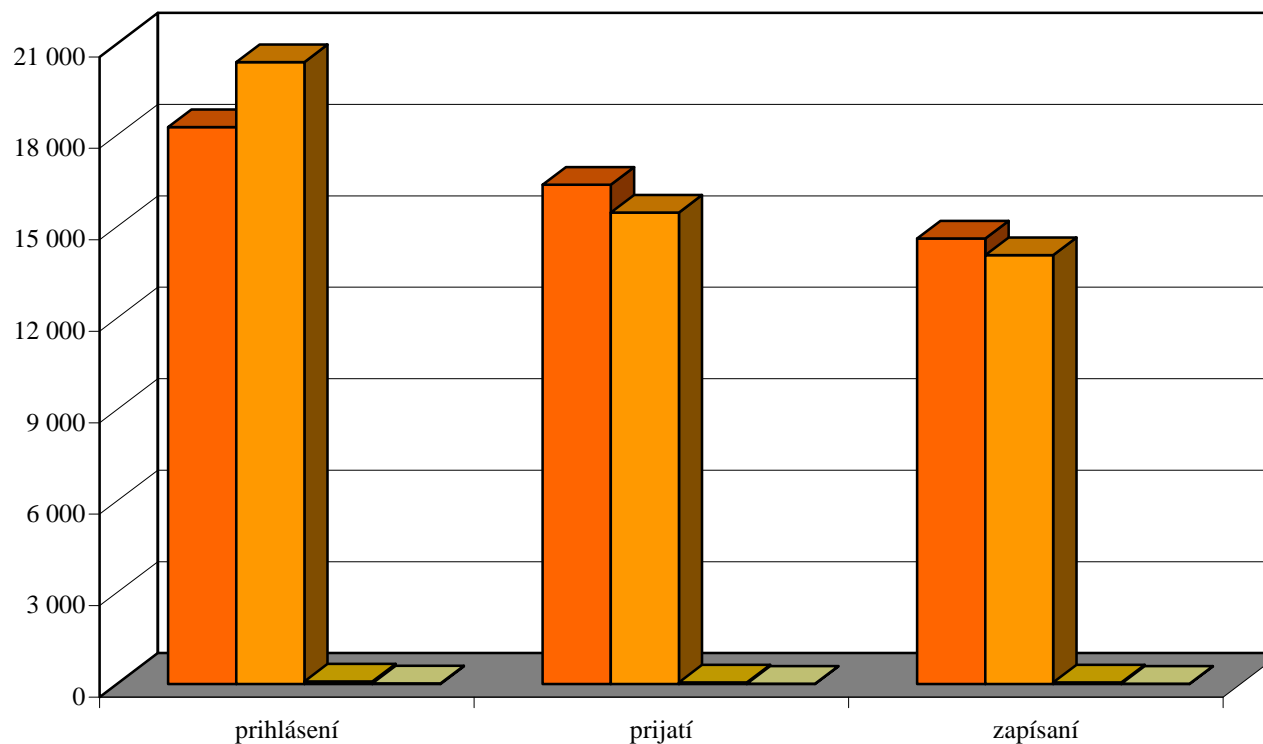
	2003	2004	2005	2006	2007	2008	2009
PS	28 823	39 807	38 362	40 887	38 569	29 507	25 852
bez PS	9 528	12 867	18 463	20 672	21 288	27 760	28 395

UCHÁDZAČI V PRIJÍMACOM KONANÍ NA VYSOKÉ ŠKOLY PODĽA DRUHU ABSOLVOVANEJ STREDNEJ ŠKOLY v číslach

druh strednej školy		prihlášky		účasť		prijatie		zápis	
			osoby		osoby		osoby		osoby
GYMNÁZIUM	<i>denná forma</i>	61 653	24 488	53 664	23 529	33 353	20 694	18 617	18 282
	<i>externá forma</i>	7 068	5 949	6 050	5 328	5 497	5 052	3 823	3 783
	<i>spolu</i>	68 721	29 165	59 714	27 873	38 850	24 907	22 440	21 922
STREDNÁ ODBORNÁ ŠKOLA	<i>denná forma</i>	52 941	29 304	47 163	27 616	26 270	21 088	19 404	19 180
	<i>externá forma</i>	21 588	18 567	19 416	17 222	15 415	14 392	11 960	11 893
	<i>spolu</i>	74 529	45 761	66 579	43 116	41 685	34 698	31 364	31 000
KONZERVATÓRIUM	<i>denná forma</i>	370	275	332	253	198	179	158	158
	<i>externá forma</i>	77	68	72	64	55	50	31	30
	<i>spolu</i>	447	332	404	308	253	226	189	187
ZAHRANIČNÁ STREDNÁ ŠKOLA	<i>denná forma</i>	280	223	228	194	146	134	115	113
	<i>externá forma</i>	194	190	181	178	151	149	120	118
	<i>spolu</i>	474	411	409	371	297	283	235	231
NEZNÁMA ŠKOLA	<i>denná forma</i>	16	16	16	16	12	12	9	9
	<i>externá forma</i>	15	15	15	15	15	15	10	10
	<i>spolu</i>	31	31	31	31	27	27	19	19

Poznámka : V prípade osôb, hodnota v položke spolu nie je súčtom dennej a externej formy štúdia z dôvodu, že tá istá osoba sa môže uchádzať o denné i externé vysokoškolské štúdium.

VÝSLEDKY MATURANTOV 2009 STREDNÝCH ŠKÔL V SR V PRIJÍMACOM KONANÍ NA VYSOKÉ ŠKOLY
V ČLENENÍ PODĽA DRUHU ABSOLVOVANEJ STREDNEJ ŠKOLY



druh strednej školy	prihlásení	prijatí		zapísaní		
	počet osôb	počet osôb	% z prihlásených	počet osôb	% z prijatých	% z prihlásených
GYMNÁZIA	18 261	16 371	89,7	14 611	89,2	80,0
STREDNÉ ODBORNÉ ŠKOLY	20 396	15 458	75,8	14 065	91,0	69,0
KONZERVATÓRIA	82	50	61,0	45	90,0	54,9
NEZNÁME ŠKOLY	15	12	80,0	8	66,7	53,3
SPOLU	38 598	31 851	82,5	28 728	90,2	74,4

Poznámka: V údajoch sú zarátaní uchádzači so štátnym občianstvom SR alebo aj s iným, ktorí v roku 2009 maturovali na stredných školách v SR

VÝSLEDKY ABSOLVENTOV STREDNÝCH ŠKÔL V SR V ROKU 2009 V PRIJÍMACOM KONANÍ NA VYSOKÉ ŠKOLY

druh, typ strednej školy	prihlášky	neúčast'	neprijatie		prijatie		zápis
			celkom	neprospech	celkom	bez PS	
neznáme gymnázium	255	21	88	36	146	76	78
Gymnázium	51 382	6 854	16 567	5 708	27 961	12 995	14 554
Športové gymnázium	1 105	135	372	135	598	274	369
Gymnázium pre nadaných žiakov	60	5	14	6	41	17	20
Gymnázium pre telesne postihnutých	27	6	8	6	13	8	9
Gymnázium pre sluchovo postihnutých int.	10	2	1	0	7	5	6
GYMNÁZIA	52 839	7 023	17 050	5 891	28 766	13 375	15 036
	18 261	osôb			16 371	osôb	14 611 osôb
neznáma SOŠ	1 516	153	688	100	675	393	464
Stredná odborná škola	5 923	711	2 153	598	3 059	1 842	2 247
SOŠ hutnícka	19	2	7	3	10	4	8
SOŠ strojnícka	256	26	91	10	139	61	104
SOŠ technická	1 111	88	304	72	719	494	548
SOŠ polytechnická	298	29	78	21	191	86	157
SOŠ elektrotechnická	584	56	186	46	342	198	254
Stredná priemyselná škola	7 141	728	2 116	544	4 297	2 776	3 054
SOŠ polygrafická	103	11	46	21	46	29	35
SOŠ geodetická	50	1	19	9	30	24	22
SOŠ stavebná	330	48	87	38	195	153	154
SOŠ sklárska	9	1	4	1	4	0	3
SOŠ drevárska	505	37	191	42	277	185	201
SOŠ chemická	31	5	7	0	19	17	13
SOŠ potravinárska	163	24	57	4	82	27	58
SOŠ odevná	81	12	30	7	39	21	28
SOŠ pôšt a telekomunikácií	31	3	11	2	17	11	15
SOŠ dopravná	128	15	48	5	65	38	50
Dopravná akadémia	242	29	90	22	123	65	87
SOŠ automobilová	177	24	78	42	75	50	54
SOŠ železničná	62	6	16	1	40	29	29
SOŠ letecko-technická	22	1	6	1	15	12	14
Obchodná akadémia	11 870	1 291	5 460	1 743	5 119	2 524	3 304
Hotelová akadémia	1 945	181	875	250	889	388	589
SOŠ sociálnoprávna	35	3	6	2	26	23	26

druh, typ strednej školy	prihlášky	neúčast'	neprijatie		prijatie		zápis
			celkom	neprospech	celkom	bez PS	
SOŠ obchodu a služieb	1 784	217	813	229	754	390	551
SOŠ podnikania	571	71	272	90	228	118	163
SOŠ poľnohospodárstva a služieb na vidieku	574	81	236	54	257	128	184
SOŠ lesnícka	195	15	49	10	131	79	104
SOŠ rybárska	2	1	0	0	1	0	1
SOŠ záhradnícka	61	8	23	4	30	9	21
SOŠ vinársko-ovocinárska	26	6	2	0	18	10	15
SOŠ veterinárna	179	28	40	5	111	23	84
Stredná umelecká škola	345	55	159	105	131	41	95
Škola úžitkového výtvarníctva	538	75	248	164	215	31	158
SOŠ umeleckopriemyselná	124	13	51	19	60	35	43
SOŠ umeleckoremeselná	234	28	103	41	103	28	75
SOŠ knižníc a informačných štúdií	136	21	72	30	43	21	30
Stredná pedagogická škola	1 253	177	516	135	560	295	338
Pedagogická a sociálna akadémia	256	29	123	24	104	34	70
Stredná zdravotnícka škola	2 634	407	1 115	222	1 112	437	791
SOŠ pre telesne postihnutých	27	0	11	5	16	12	13
SOŠ pre sluchovo postihnutých internátna	14	6	3	1	5	2	4
SOŠ pre telesne postihnutých internátna	18	3	10	2	5	4	5
STREDNÉ ODBORNÉ ŠKOLY	41 603	4 726	16 500	4 724	20 377	11 147	14 263
	20 396	osôb			15 458	osôb	14 065
Hudobné a dramatické konzervatórium	101	8	48	20	45	6	37
Tanečné konzervatórium	18	0	5	4	13	6	9
KONZERVATÓRIA	119	8	53	24	58	12	46
	82	osôb			50	osôb	45
neuveďené stredné školy	15	0	3	1	12	4	8
NEZNÁME ŠKOLY	15	0	3	1	12	4	8
	15	osôb			12	osôb	8
SPOLU	94 576	11 757	33 606	10 640	49 213	24 538	29 353
	38 598	osôb			31 851	osôb	28 728

Poznámka: V údajoch sú zarátaní uchádzači so štátnym občianstvom SR alebo aj s iným, ktorí v roku 2009 maturovali na stredných školách v SR

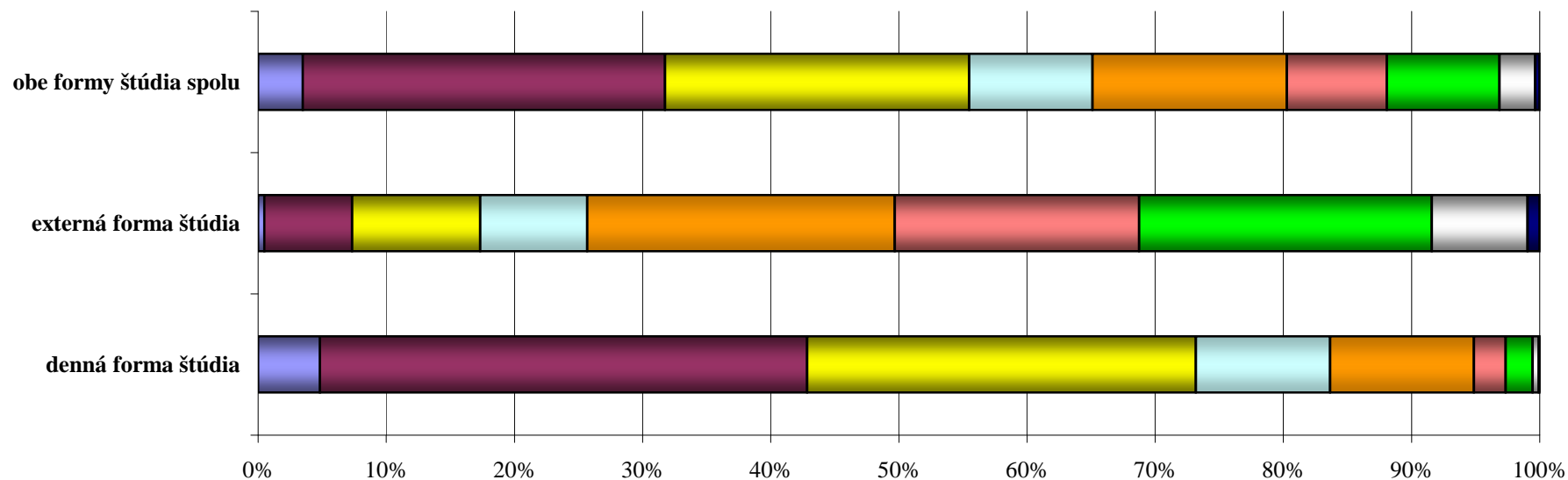
PRIJÍMACIE KONANIE NA VYSOKÉ ŠKOLY PODĽA VEKOVEJ ŠTRUKTÚRY UCHÁDZAČOV

vek uchádzačov v rokoch	denná forma štúdia						externá forma štúdia						denná a externá forma štúdia spolu											
	príhlašky príhlásení		% z celkového počtu príhlašok príhlašencých		účasť zúčastnení		% z celkového počtu prijatých prijatých		zapis zapisaní		% z celkového počtu zápisov zapisaných		príhlašky príhlásení		% z celkového počtu príhlašok príhlašencých		účasť zúčastnení		% z celkového počtu prijatých prijatých		zapis zapisaní		% z celkového počtu zápisov zapisaných	
17	12 6	0,01 0,01	12 6	0,01 0,01	5 4	0,01 0,01	3 3	0,01 0,01	0 0	0,00 0,00	1 1	0,00 0,01	1 1	0,01 0,01	12 6	0,01 0,01	12 6	0,01 0,01	6 4	0,01 0,01	4 4	0,01 0,01	0,01 0,01	0,01 0,01
18	7 480 2 600	6,49 4,81	6 429 2 532	6,34 4,93	4 061 2 320	6,77 5,52	2 065 2 009	5,39 5,32	147 117	0,51 0,47	111 93	0,43 0,41	166 153	0,79 0,78	89 87	0,56 0,55	7 627 2 618	5,29 3,48	6 540 2 553	5,14 3,58	4 227 2 372	5,21 3,95	2 154 2 075	3,97 3,89
19	51 134 20 547	44,36 38,03	44 907 19 857	44,29 38,65	26 110 16 876	43,53 40,14	15 521 15 287	40,52 40,51	2 175 1 694	7,52 6,86	1 838 1 505	7,14 6,62	1 757 1 584	8,31 8,07	976 968	6,12 6,11	53 309 21 302	36,97 28,29	46 745 20 590	36,77 28,84	27 867 17 850	34,36 29,73	16 497 16 170	30,41 30,31
20	36 154 16 386	31,37 30,33	31 901 15 656	31,46 30,47	18 095 12 570	30,17 29,90	11 597 11 394	30,28 30,20	3 095 2 470	10,69 10,00	2 701 2 254	10,50 9,91	2 223 2 007	10,52 10,22	1 416 1 408	8,88 8,89	39 249 17 867	27,22 23,73	34 602 17 104	27,22 23,96	20 318 14 139	25,05 23,55	13 013 12 759	23,99 23,92
21	9 383 5 659	8,14 10,47	8 360 5 310	8,24 10,34	4 890 4 026	8,15 9,58	3 605 3 568	9,41 9,46	2 528 2 063	8,73 8,35	2 251 1 904	8,75 8,37	1 726 1 575	8,17 8,02	1 219 1 212	7,65 7,65	11 911 7 238	8,26 9,61	10 611 6 821	8,35 9,55	6 616 5 411	8,16 9,01	4 824 4 760	8,89 8,92
22	3 845 2 706	3,34 5,01	3 403 2 513	3,36 4,89	2 224 1 931	3,71 4,59	1 715 1 697	4,48 4,50	1 982 1 631	6,85 6,60	1 767 1 515	6,87 6,66	1 402 1 270	6,63 6,47	1 019 1 015	6,39 6,41	5 827 4 128	4,04 5,48	5 170 3 871	4,07 5,42	3 626 3 133	4,47 5,22	2 734 2 705	5,04 5,07
23	2 169 1 686	1,88 3,12	1 965 1 562	1,94 3,04	1 316 1 195	2,19 2,84	1 037 1 031	2,71 2,73	1 821 1 536	6,29 6,22	1 626 1 426	6,32 6,27	1 249 1 159	5,91 5,90	966 960	6,06 6,06	3 990 3 051	2,77 4,05	3 591 2 846	2,82 3,99	2 565 2 297	3,16 3,83	2 003 1 984	3,69 3,72
24	1 314 1 049	1,14 1,94	1 182 973	1,17 1,89	800 727	1,33 1,73	637 629	1,66 1,67	1 756 1 469	6,07 5,95	1 573 1 366	6,11 6,01	1 204 1 117	5,70 5,69	918 911	5,76 5,75	3 070 2 424	2,13 3,22	2 755 2 263	2,17 3,17	2 004 1 815	2,47 3,02	1 555 1 538	2,87 2,88
25	743 627	0,64 1,16	640 559	0,63 1,09	469 444	0,78 1,06	385 382	1,01 1,01	1 482 1 290	5,12 5,22	1 305 1 169	5,07 5,14	1 041 973	4,93 4,96	821 813	5,15 5,13	2 225 1 823	1,54 2,42	1 945 1 660	1,53 2,33	1 510 1 389	1,86 2,31	1 206 1 192	2,22 2,23
26	499 429	0,43 0,79	427 372	0,42 0,72	309 291	0,52 0,69	263 262	0,69 0,69	1 295 1 104	4,47 4,47	1 147 1 015	4,46 4,46	899 833	4,25 4,24	714 706	4,48 4,46	1 794 1 465	1,24 1,95	1 574 1 337	1,24 1,87	1 208 1 099	1,49 1,83	977 960	1,80 1,80
27	354 305	0,31 0,56	304 268	0,30 0,52	228 211	0,38 0,50	188 188	0,49 0,50	1 169 997	4,04 4,04	1 022 914	3,97 4,02	830 772	3,93 3,93	641 636	4,02 4,02	1 523 1 267	1,06 1,68	1 326 1 158	1,04 1,62	1 058 976	1,30 1,63	829 822	1,53 1,54
28	238 213	0,21 0,39	194 177	0,19 0,34	145 141	0,24 0,34	131 129	0,34 0,34	1 079 965	3,73 3,91	945 863	3,67 3,79	753 710	3,56 3,62	607 604	3,81 3,81	1 317 1 154	0,91 1,53	1 139 1 025	0,90 1,44	898 845	1,11 1,41	738 731	1,36 1,37
29	226 211	0,20 0,39	194 181	0,19 0,35	146 143	0,24 0,34	126 126	0,33 0,33	954 832	3,30 3,37	838 762	3,26 3,35	678 636	3,21 3,24	539 535	3,38 3,38	1 180 1 017	0,82 1,35	1 032 923	0,81 1,29	824 771	1,02 1,28	665 661	1,23 1,24
30	198 182	0,17 0,34	166 156	0,16 0,30	116 111	0,19 0,26	97 97	0,25 0,26	922 811	3,19 3,28	817 743	3,17 3,27	679 639	3,21 3,25	544 541	3,41 3,42	1 120 962	0,78 1,28	983 878	0,77 1,23	795 744	0,98 1,24	641 636	1,18 1,19
31	200 182	0,17 0,34	176 165	0,17 0,32	135 130	0,23 0,31	113 112	0,30 0,30	878 782	3,03 3,17	788 725	3,06 3,19	657 621	3,11 3,16	536 531	3,36 3,35	1 078 926	0,75 1,23	964 860	0,76 1,20	792 734	0,98 1,22	649 639	1,20 1,20
32	166 154	0,14 0,29	140 135	0,14 0,26	108 106	0,18 0,25	92 92	0,24 0,24	833 745	2,88 3,02	754 692	2,93 3,04	619 585	2,93 2,98	507 504	3,18 3,18	999 884	0,69 1,17	894 817	0,70 1,14	727 684	0,90 1,14	599 594	1,10 1,11

vek uchádzačov v rokoch	denná forma štúdia				externá forma štúdia				denná a externá forma štúdia spolu															
	% z celkového počtu prihlášok prihlásení		% z celkového počtu účastí zúčastnení		% z celkového počtu prijatí prijatých		% z celkového počtu zápisov zapísaní		prihlášky prihlásení		účastí zúčastnení		prijatia prijatých		zápis zapísaní									
33	156	0,14	139	0,14	113	0,19	94	0,25	763	2,64	692	2,69	569	2,69	471	2,95	919	0,64	831	0,65	682	0,84	565	1,04
	143	0,26	126	0,25	109	0,26	94	0,25	684	2,77	635	2,79	541	2,76	468	2,96	800	1,06	739	1,04	641	1,07	561	1,05
34	138	0,12	114	0,11	98	0,16	86	0,22	710	2,45	652	2,53	542	2,56	443	2,78	848	0,59	766	0,60	640	0,79	529	0,98
	132	0,24	109	0,21	97	0,23	86	0,23	629	2,55	591	2,60	505	2,57	441	2,79	750	1,00	695	0,97	600	1,00	526	0,99
35	138	0,12	122	0,12	97	0,16	92	0,24	734	2,54	652	2,53	543	2,57	454	2,85	872	0,60	774	0,61	640	0,79	546	1,01
	131	0,24	116	0,23	97	0,23	92	0,24	645	2,61	598	2,63	512	2,61	450	2,84	763	1,01	704	0,99	604	1,01	541	1,01
36	103	0,09	94	0,09	78	0,13	70	0,18	580	2,00	517	2,01	445	2,11	378	2,37	683	0,47	611	0,48	523	0,64	448	0,83
	99	0,18	90	0,18	77	0,18	70	0,19	524	2,12	481	2,11	427	2,17	377	2,38	613	0,81	565	0,79	501	0,83	446	0,84
37	96	0,08	81	0,08	67	0,11	58	0,15	580	2,00	542	2,11	468	2,21	398	2,50	676	0,47	623	0,49	535	0,66	456	0,84
	90	0,17	79	0,15	66	0,16	58	0,15	526	2,13	498	2,19	441	2,25	392	2,48	601	0,80	567	0,79	500	0,83	448	0,84
38	70	0,06	64	0,06	50	0,08	44	0,11	464	1,60	428	1,66	370	1,75	314	1,97	534	0,37	492	0,39	420	0,52	358	0,66
	68	0,13	62	0,12	50	0,12	44	0,12	425	1,72	402	1,77	350	1,78	311	1,96	488	0,65	459	0,64	397	0,66	354	0,66
39	89	0,08	72	0,07	57	0,10	55	0,14	402	1,39	370	1,44	311	1,47	263	1,65	491	0,34	442	0,35	368	0,45	318	0,59
	79	0,15	67	0,13	56	0,13	55	0,15	364	1,47	340	1,49	295	1,50	260	1,64	439	0,58	403	0,56	349	0,58	314	0,59
40	53	0,05	43	0,04	36	0,06	32	0,08	342	1,18	314	1,22	262	1,24	228	1,43	395	0,27	357	0,28	298	0,37	260	0,48
	51	0,09	42	0,08	36	0,09	32	0,08	317	1,28	296	1,30	253	1,29	228	1,44	365	0,48	337	0,47	288	0,48	260	0,49
41	41	0,04	38	0,04	28	0,05	26	0,07	268	0,93	248	0,96	196	0,93	170	1,07	309	0,21	286	0,22	224	0,28	196	0,36
	39	0,07	36	0,07	28	0,07	26	0,07	247	1,00	234	1,03	189	0,96	169	1,07	281	0,37	266	0,37	216	0,36	195	0,37
42	45	0,04	39	0,04	37	0,06	32	0,08	293	1,01	274	1,06	226	1,07	183	1,15	338	0,23	313	0,25	263	0,32	215	0,40
	43	0,08	37	0,07	36	0,09	32	0,08	271	1,10	255	1,12	213	1,08	182	1,15	312	0,41	291	0,41	249	0,41	214	0,40
43	46	0,04	44	0,04	36	0,06	33	0,09	268	0,93	251	0,98	210	0,99	179	1,12	314	0,22	295	0,23	246	0,30	212	0,39
	43	0,08	41	0,08	35	0,08	33	0,09	247	1,00	234	1,03	198	1,01	176	1,11	287	0,38	273	0,38	232	0,39	209	0,39
44	28	0,02	25	0,02	23	0,04	22	0,06	243	0,84	219	0,85	190	0,90	168	1,05	271	0,19	244	0,19	213	0,26	190	0,35
	28	0,05	25	0,05	23	0,05	22	0,06	229	0,93	211	0,93	185	0,94	167	1,05	256	0,34	236	0,33	208	0,35	189	0,35
45	31	0,03	28	0,03	20	0,03	18	0,05	237	0,82	214	0,83	175	0,83	147	0,92	268	0,19	242	0,19	195	0,24	165	0,30
	30	0,06	27	0,05	20	0,05	18	0,05	215	0,87	200	0,88	168	0,86	147	0,93	242	0,32	224	0,31	187	0,31	165	0,31
46	30	0,03	29	0,03	23	0,04	21	0,05	195	0,67	181	0,70	153	0,72	130	0,82	225	0,16	210	0,17	176	0,22	151	0,28
	29	0,05	28	0,05	23	0,05	21	0,06	179	0,72	170	0,75	150	0,76	130	0,82	207	0,27	197	0,28	173	0,29	151	0,28
47	16	0,01	14	0,01	13	0,02	12	0,03	157	0,54	151	0,59	129	0,61	111	0,70	173	0,12	165	0,13	142	0,18	123	0,23
	16	0,03	14	0,03	13	0,03	12	0,03	148	0,60	143	0,63	126	0,64	111	0,70	163	0,22	157	0,22	139	0,23	123	0,23
48	15	0,01	13	0,01	8	0,01	6	0,02	149	0,51	140	0,54	120	0,57	105	0,66	164	0,11	153	0,12	128	0,16	111	0,20
	15	0,03	13	0,03	8	0,02	6	0,02	138	0,56	131	0,58	117	0,60	105	0,66	150	0,20	141	0,20	124	0,21	111	0,21
49	10	0,01	10	0,01	7	0,01	5	0,01	110	0,38	101	0,39	79	0,37	65	0,41	120	0,08	111	0,09	86	0,11	70	0,13
	10	0,02	10	0,02	7	0,02	5	0,01	101	0,41	94	0,41	77	0,39	65	0,41	108	0,14	101	0,14	83	0,14	70	0,13

vek uchádzačov v rokoch	denná forma štúdia				externá forma štúdia				denná a externá forma štúdia spolu															
	% z celkového počtu prihlášok prihlásených prijatých prijatých		% z celkového počtu účastí zúčastnených		% z celkového počtu zápisov zapísaných		% z celkového počtu prihlášok prihlásených		% z celkového počtu prijatých prijatých		% z celkového počtu zápisov zapísaných		% z celkového počtu prijatých prijatých		% z celkového počtu zápisov zapísaných									
50	9	0,01	8	0,01	7	0,01	4	0,01	76	0,26	68	0,26	57	0,27	50	0,31	85	0,06	76	0,06	64	0,08	54	0,10
	9	0,02	8	0,02	7	0,02	4	0,01	72	0,29	65	0,29	56	0,29	50	0,32	81	0,11	73	0,10	63	0,10	54	0,10
51	5	0,00	5	0,00	5	0,01	4	0,01	65	0,22	62	0,24	49	0,23	41	0,26	70	0,05	67	0,05	54	0,07	45	0,08
	5	0,01	5	0,01	5	0,01	4	0,01	62	0,25	59	0,26	48	0,24	41	0,26	67	0,09	64	0,09	53	0,09	45	0,08
52	10	0,01	8	0,01	7	0,01	7	0,02	55	0,19	53	0,21	46	0,22	38	0,24	65	0,05	61	0,05	53	0,07	45	0,08
	10	0,02	8	0,02	7	0,02	7	0,02	50	0,20	49	0,22	44	0,22	38	0,24	59	0,08	56	0,08	50	0,08	44	0,08
53	5	0,00	4	0,00	3	0,01	3	0,01	46	0,16	43	0,17	36	0,17	30	0,19	51	0,04	47	0,04	39	0,05	33	0,06
	5	0,01	4	0,01	3	0,01	3	0,01	42	0,17	41	0,18	35	0,18	30	0,19	47	0,06	45	0,06	38	0,06	33	0,06
54	2	0,00	2	0,00	2	0,00	0	0,00	36	0,12	30	0,12	26	0,12	25	0,16	38	0,03	32	0,03	28	0,03	25	0,05
	2	0,00	2	0,00	2	0,00	0	0,00	31	0,13	27	0,12	25	0,13	24	0,15	33	0,04	29	0,04	27	0,04	24	0,04
55	1	0,00	1	0,00	1	0,00	0	0,00	14	0,05	12	0,05	11	0,05	10	0,06	15	0,01	13	0,01	12	0,01	10	0,02
	1	0,00	1	0,00	1	0,00	0	0,00	12	0,05	11	0,05	10	0,05	10	0,06	13	0,02	12	0,02	11	0,02	10	0,02
56	3	0,00	2	0,00	2	0,00	2	0,01	14	0,05	13	0,05	13	0,06	10	0,06	17	0,01	15	0,01	15	0,02	12	0,02
	3	0,01	2	0,00	2	0,00	2	0,01	13	0,05	13	0,06	13	0,07	10	0,06	16	0,02	15	0,02	15	0,02	12	0,02
57	1	0,00	1	0,00	1	0,00	1	0,00	8	0,03	8	0,03	8	0,04	5	0,03	9	0,01	9	0,01	9	0,01	6	0,01
	1	0,00	1	0,00	1	0,00	1	0,00	8	0,03	8	0,04	8	0,04	5	0,03	9	0,01	9	0,01	9	0,01	6	0,01
58	1	0,00	1	0,00	1	0,00	0	0,00	6	0,02	5	0,02	5	0,02	5	0,03	7	0,00	6	0,00	6	0,01	5	0,01
	1	0,00	1	0,00	1	0,00	0	0,00	6	0,02	5	0,02	5	0,03	5	0,03	7	0,01	6	0,01	6	0,01	5	0,01
59	0	0,00	0	0,00	0	0,00	0	0,00	4	0,01	4	0,02	3	0,01	3	0,02	4	0,00	4	0,00	3	0,00	3	0,01
	0	0,00	0	0,00	0	0,00	0	0,00	4	0,02	4	0,02	3	0,02	3	0,02	4	0,01	4	0,01	3	0,00	3	0,01
60	0	0,00	0	0,00	0	0,00	0	0,00	1	0,00	1	0,00	1	0,00	1	0,01	1	0,00	1	0,00	1	0,00	1	0,00
	0	0,00	0	0,00	0	0,00	0	0,00	1	0,00	1	0,00	1	0,01	1	0,01	1	0,00	1	0,00	1	0,00	1	0,00
64	2	0,00	1	0,00	1	0,00	0	0,00	4	0,01	4	0,02	4	0,02	4	0,03	6	0,00	5	0,00	5	0,01	4	0,01
	1	0,00	1	0,00	1	0,00	0	0,00	3	0,01	3	0,01	3	0,02	3	0,02	3	0,00	3	0,00	3	0,00	3	0,01
67	1	0,00	1	0,00	1	0,00	1	0,00	0	0,00	0	0,00	0	0,00	0	0,00	1	0,00	1	0,00	1	0,00	1	0,00
	1	0,00	1	0,00	1	0,00	1	0,00	0	0,00	0	0,00	0	0,00	0	0,00	1	0,00	1	0,00	1	0,00	1	0,00
68	0	0,00	0	0,00	0	0,00	0	0,00	1	0,00	1	0,00	1	0,00	1	0,01	1	0,00	1	0,00	1	0,00	1	0,00
	0	0,00	0	0,00	0	0,00	0	0,00	1	0,00	1	0,00	1	0,01	1	0,01	1	0,00	1	0,00	1	0,00	1	0,00
70	0	0,00	0	0,00	0	0,00	0	0,00	1	0,00	1	0,00	1	0,00	1	0,01	1	0,00	1	0,00	1	0,00	1	0,00
	0	0,00	0	0,00	0	0,00	0	0,00	1	0,00	1	0,00	1	0,01	1	0,01	1	0,00	1	0,00	1	0,00	1	0,00
	115 260	100,00	101 403	100,00	59 979	100,00	38 303	100,00	28 942	100,00	25 734	100,00	21 133	100,00	15 944	100,00	144 202	100,00	127 137	100,00	81 112	100,00	54 247	100,00
	54 027	100,00	51 378	100,00	42 038	100,00	37 734	100,00	24 701	100,00	22 747	100,00	19 635	100,00	15 833	100,00	75 300	100,00	71 387	100,00	60 036	100,00	53 350	100,00

PODIEL UCHÁDZAČOV NA JEDNOTLIVÉ FORMY ŠTÚDIA V ZÁVISLOSTI NA ICH VEKU



vek v rokoch	denná forma štúdia	externá forma štúdia	obe formy štúdia spolu
■ iný	36	234	268
□ 41 - 50	262	1 847	2 087
■ 31 - 40	1 129	5 641	6 629
■ 26 - 30	1 340	4 709	5 865
■ 22 - 25	6 068	5 926	11 426
■ 21	5 659	2 063	7 238
■ 20	16 386	2 470	17 867
■ 19	20 547	1 694	21 302
■ 18	2 600	117	2 618

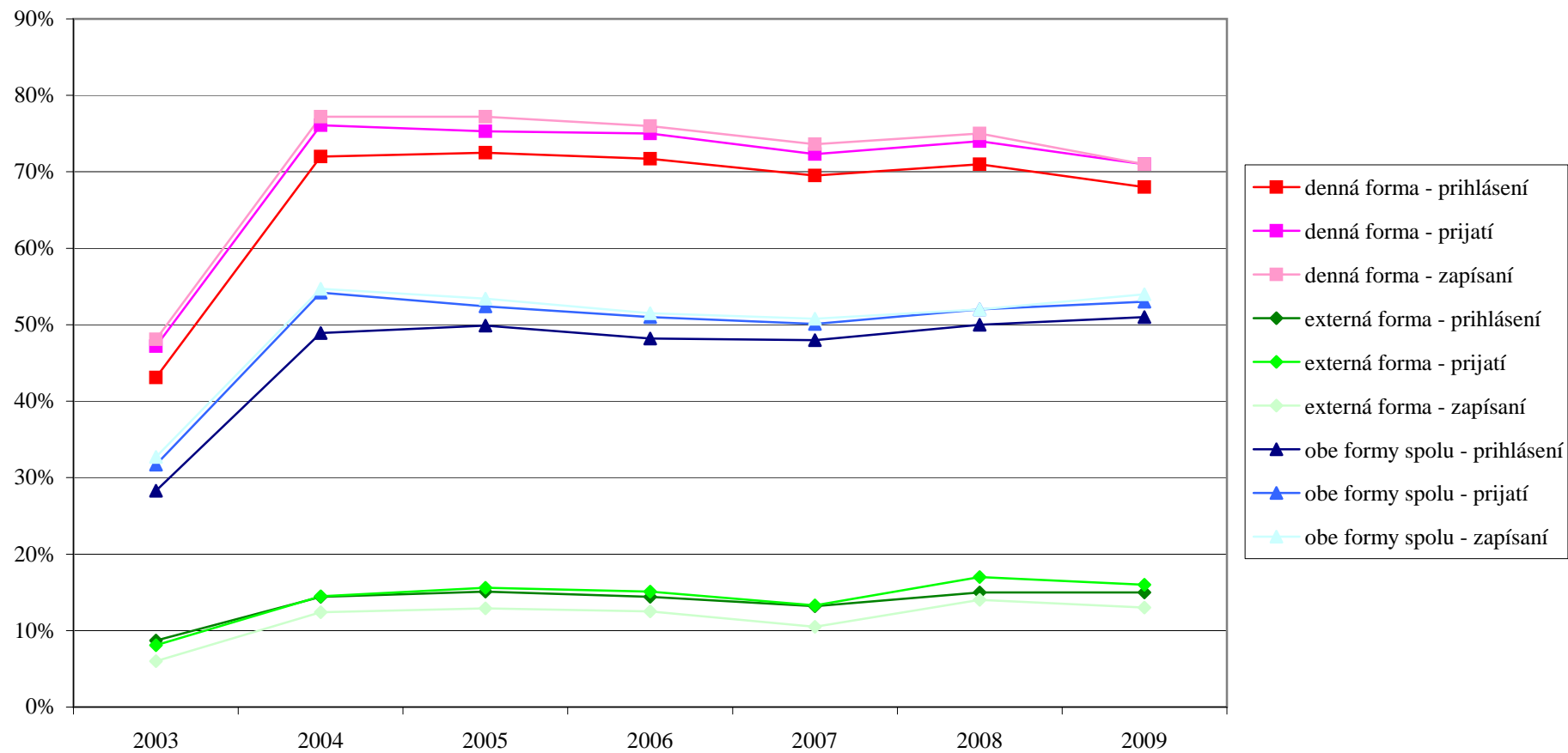
UCHÁDZAČI MATURUJÚCI V ROKU 2009 V POROVNANÍ S UCHÁDZAČMI MATURUJÚCIMI V PREDCHÁDZAJÚCICH ROKOCH

PRIHLÁŠKY a PRIHLÁSENÉ OSOBY									
rok maturity	denná forma štúdia			externá forma štúdia			obe formy štúdia spolu		
		osoby	viacnásobnosť		osoby	viacnásobnosť		osoby	viacnásobnosť
2009	90 062	36 824	2,4	4 531	3 587	1,3	94 593	38 628	2,4
ostatné	25 198	17 480	1,4	24 411	21 133	1,2	49 609	37 001	1,3
spolu	115 260	54 304	2,1	28 942	24 720	1,2	144 202	75 629	1,9
podiel maturujúcich v roku 2009	78,1%	67,8%		15,7%	14,5%		65,6%	51,1%	

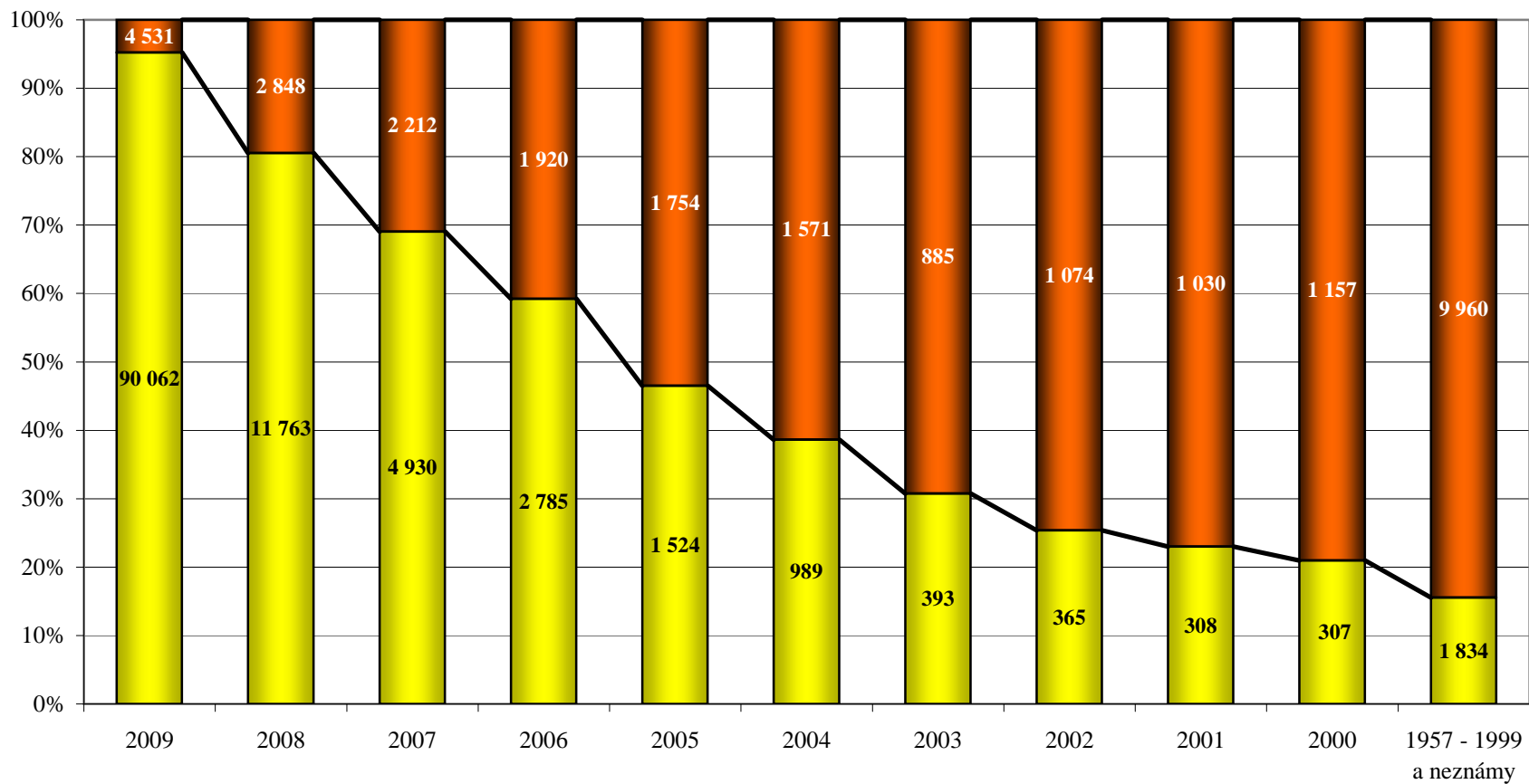
KLADNE VYBAVENÉ PRIHLÁŠKY a PRIJATÉ OSOBY									
rok maturity	denná forma štúdia			externá forma štúdia			obe formy štúdia spolu		
		osoby	viacnásobnosť		osoby	viacnásobnosť		osoby	viacnásobnosť
2009	45 676	29 726	1,5	3 560	3 218	1,1	49 236	31 877	1,5
ostatné	14 303	12 393	1,2	17 573	16 424	1,1	31 876	28 287	1,1
spolu	59 979	42 119	1,4	21 133	19 642	1,1	81 112	60 164	1,3
podiel maturujúcich v roku 2009	76,2%	70,6%		16,8%	16,4%		60,7%	53,0%	

ZÁPIS a ZAPÍSANÉ OSOBY									
rok maturity	denná forma štúdia			externá forma štúdia			obe formy štúdia spolu		
		osoby	viacnásobnosť		osoby	viacnásobnosť		osoby	viacnásobnosť
2009	27 336	26 870	1,0	2 059	2 042	1,0	29 395	28 768	1,0
ostatné	10 967	10 873	1,0	13 885	13 791	1,0	24 852	24 595	1,0
spolu	38 303	37 743	1,0	15 944	15 833	1,0	54 247	53 363	1,0
podiel maturujúcich v roku 2009	71,4%	71,2%		12,9%	12,9%		54,2%	53,9%	

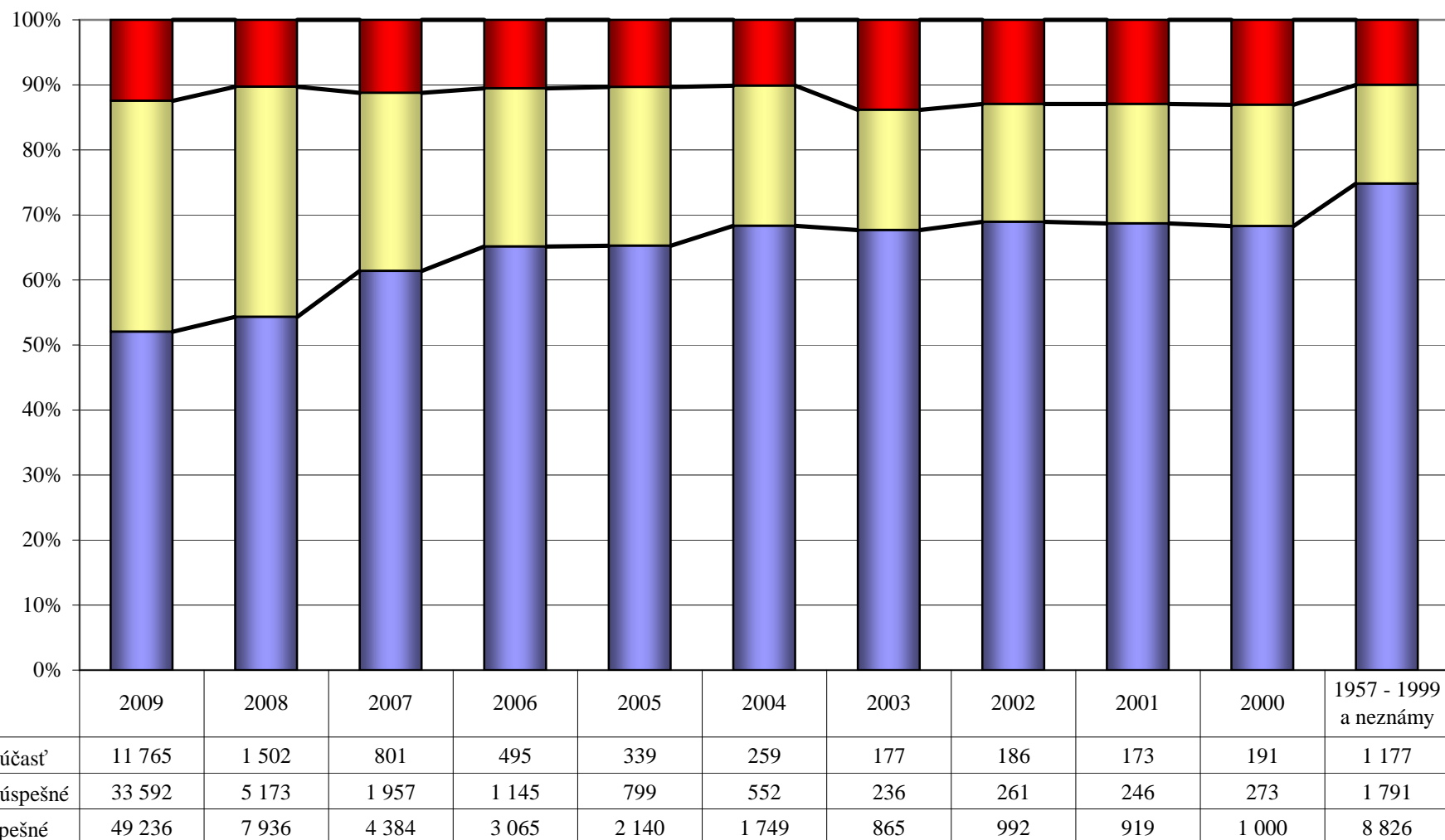
PODIEL MATURUJÚCICH V AKTUÁLNOM ROKU V PRIJÍMACOM KONANÍ NA VŠ V ROKOCH 2003 - 2009



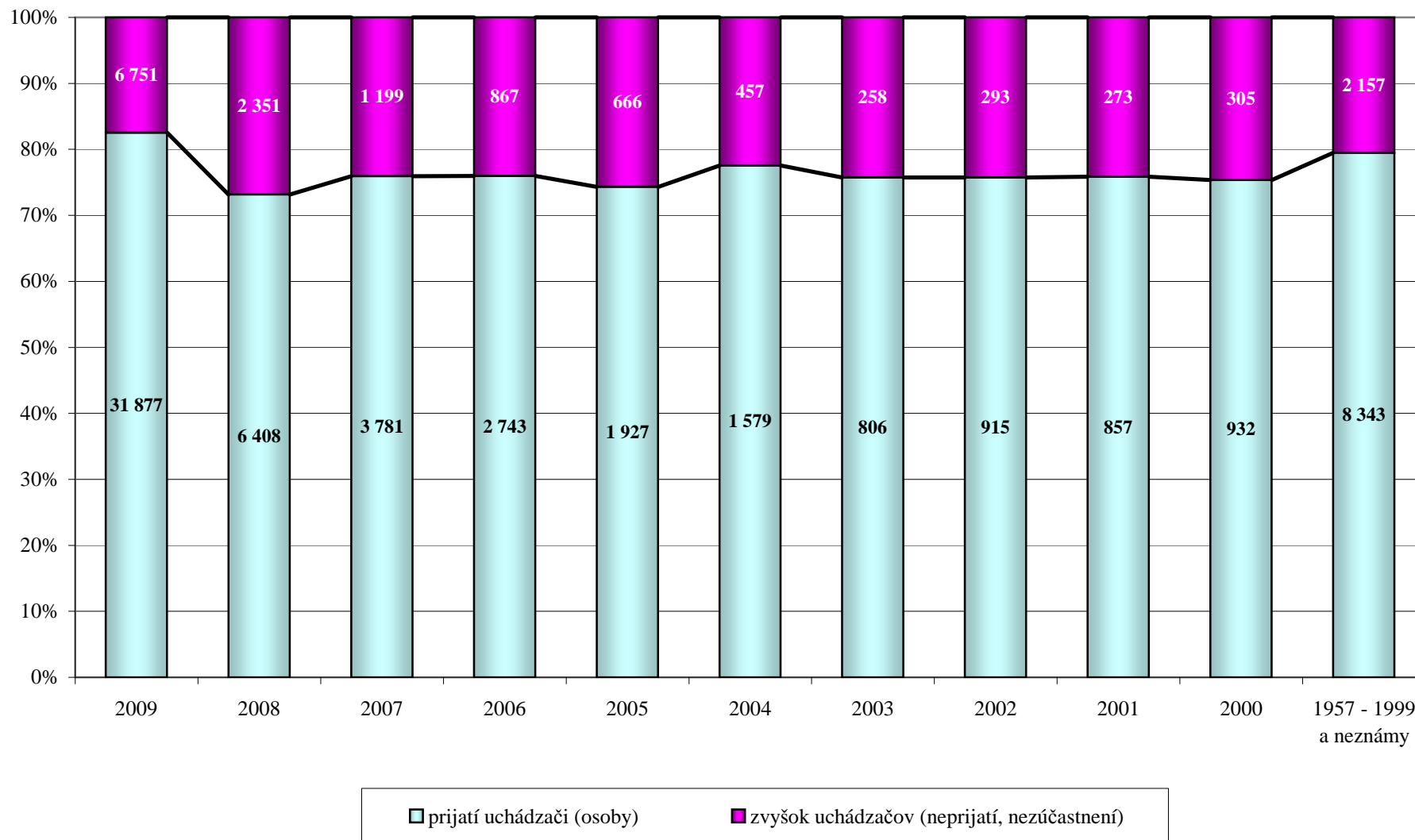
POMER PRIHLÁŠOK NA DENNÚ A EXTERNÚ FORMU ŠTÚDIA PODĽA ROKU MATURITY UCHÁDZAČA



ÚSPEŠNOST PRIHLÁŠOK UCHÁDZAČOV PODĽA ROKU MATURITY



PRIJATÍ UCHÁDZAČI PODĚA ROKU MATURITY



CUDZÍ ŠTÁTNI PRÍSLUŠNÍCI V PRIJÍMACOM KONANÍ NA VYSOKÉ ŠKOLY V SR

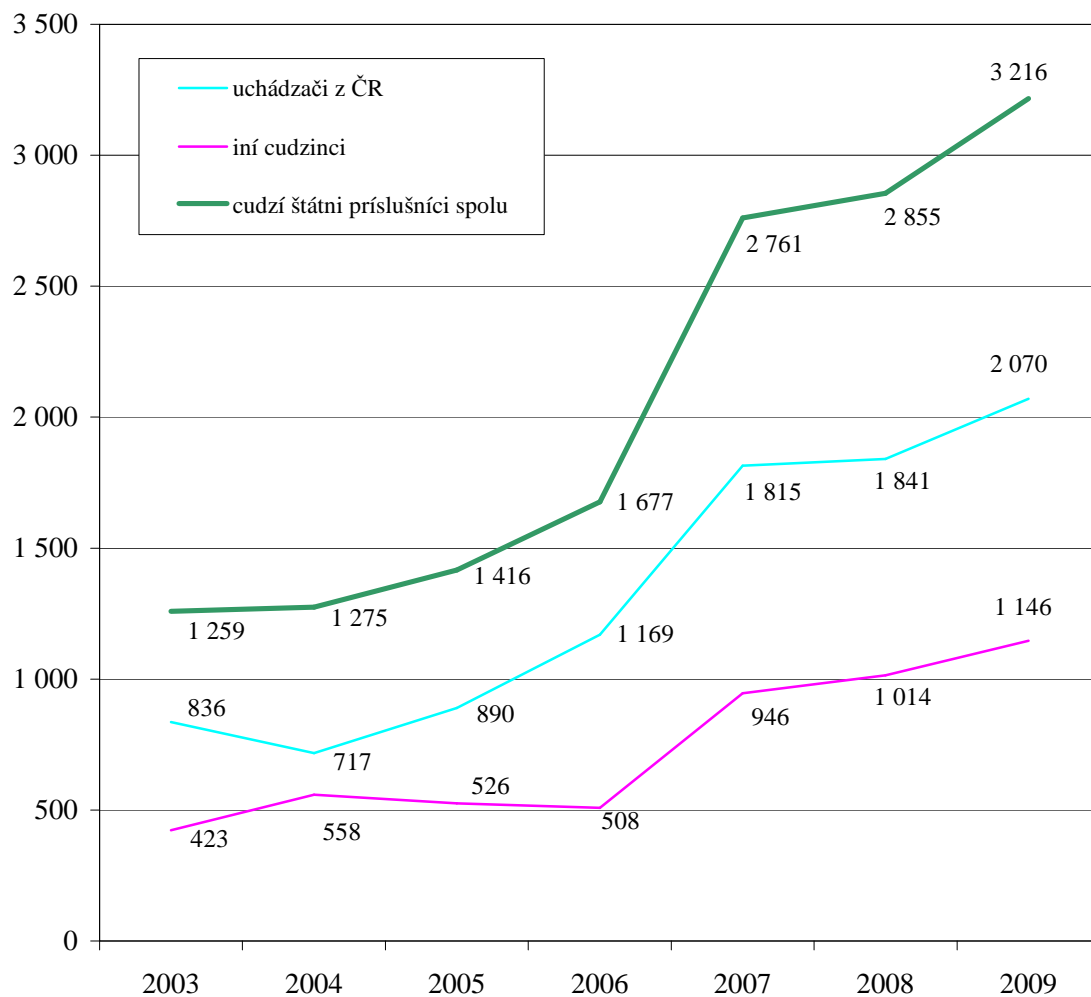
štátne občianstvo	Počet		
	prihlášok	prijatí	zápisov
Česko	2 070	1 571	1 340
Grécko	318	221	209
Srbsko	160	98	68
Ukrajina	127	45	29
Rumunsko	67	63	52
Nórsko	66	66	65
Nešpecifikované	40	35	35
Rusko	29	17	12
Maďarsko	27	18	13
Cyprus	20	16	14
Bulharsko	18	10	4
Nemecko	18	10	9
Rakúsko	17	11	11
Mongolsko	15	5	5
Poľsko	14	10	7
Chorvátsko	12	5	2
Čína	11	10	9
Nigéria	9	5	1
Saudská Arábia	9	0	0
Pakistan	8	3	0
Vietnam	8	4	2
Palestína	7	5	4
Spojené kráľovstvo	7	6	4
Sýria	7	5	3
Kuvajt	6	3	1
Ekvádor	5	1	1
Libanon	5	3	3
Taiwan	5	2	2
Benin	4	2	2

štátne občianstvo	Počet		
	prihlášok	prijatí	zápisov
Brazília	4	3	2
Izrael	4	0	0
Kirgizsko	4	3	2
Líbya	4	4	3
Namíbia	4	1	1
Angola	3	3	2
Bielorusko	3	2	2
Bosna a Hercegovina	3	3	2
Gruzínsko	3	1	1
Japonsko	3	2	2
Kazachstan	3	2	1
Paraguaj	3	2	1
Peru	3	2	1
Španielsko	3	3	3
Švédsko	3	2	2
Taliansko	3	1	1
Turecko	3	2	2
Arménsko	2	1	0
Dánsko	2	2	2
Francúzsko	2	2	2
Holandsko	2	2	1
Irak	2	2	1
Južná Afrika	2	1	1
Kórejská republika	2	2	2
Macedónsko	2	1	0
Mexiko	2	2	2
Nepál	2	2	2
Singapur	2	2	2
Thajsko	2	2	1

štátne občianstvo	Počet		
	prihlášok	prijatí	zápisov
Afganistan	1	0	0
Alžírsko	1	1	0
Botswana	1	1	1
Čad	1	1	0
Čierna Hora	1	1	0
Čile	1	1	0
Egypt	1	0	0
Etiópia	1	1	1
Haiti	1	0	0
India	1	0	0
Irán	1	1	1
Írsko	1	1	1
Island	1	1	0
Kamerun	1	1	0
Keňa	1	1	1
Kolumbia	1	0	0
Libéria	1	0	0
Malajzia	1	1	1
Niger	1	0	0
Nový Zéland	1	0	0
Omán	1	1	1
Portugalsko	1	1	1
Sierra Leone	1	1	0
Slovinsko	1	1	1
Somálsko	1	1	0
Spojené štáty	1	1	0
Svalbard Jan Mayen	1	1	1
spolu	3 216	2 326	1 961

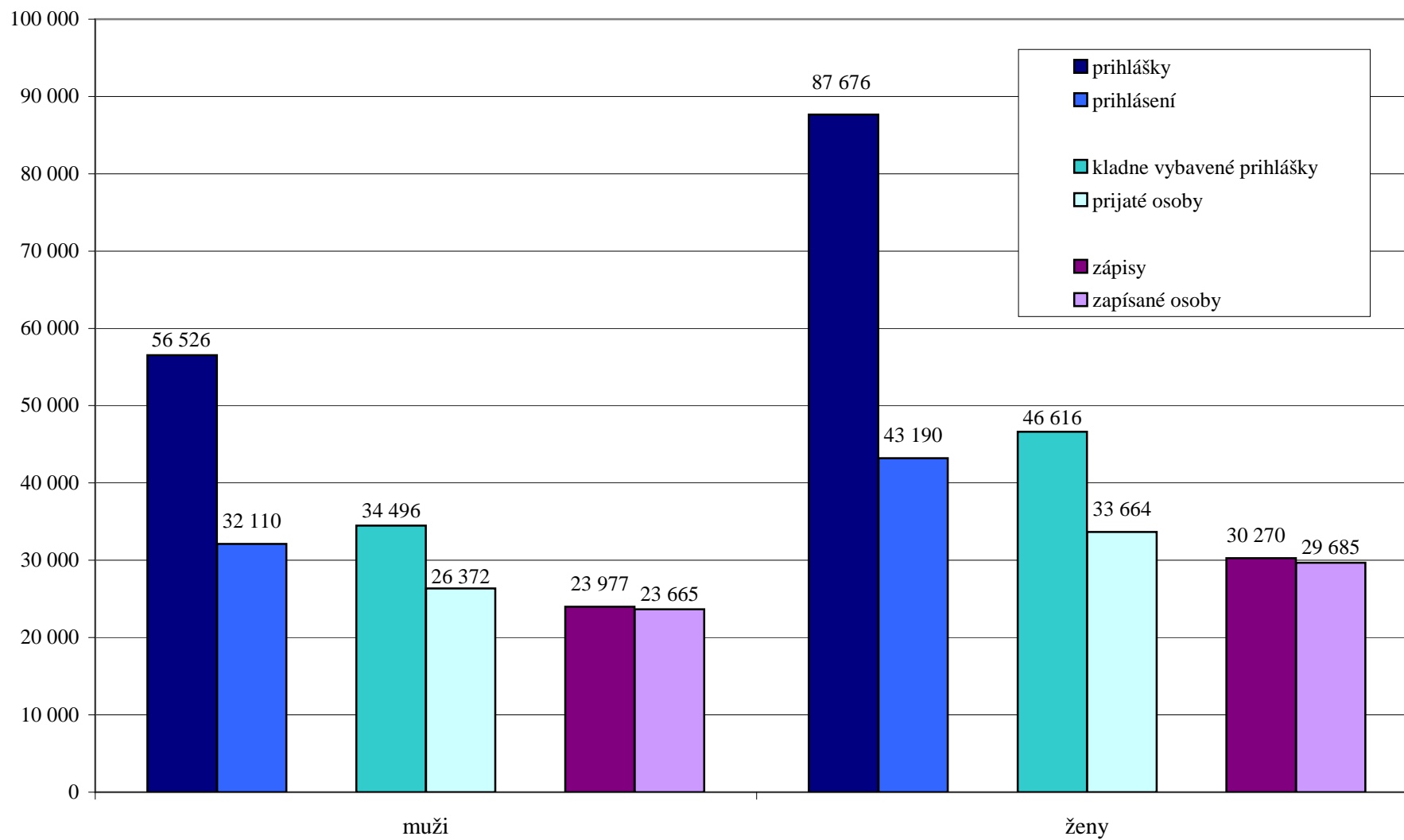
CUDZINCI V PRIJÍMACOM KONANÍ NA VŠ V SR V ROKOCH 2003 - 2009

Prihlášky :



rok PK	celkový počet	cudzí štátni príslušníci	
		počet	% z celkového počtu
prihlášky			
2003	100 351	1 259	1,25
2004	141 755	1 275	0,90
2005	155 406	1 416	0,91
2006	161 194	1 677	1,04
2007	158 841	2 761	1,74
2008	147 974	2 855	1,93
2009	147 418	3 216	2,18
prijatie			
2003	56 002	599	1,07
2004	73 733	689	0,93
2005	84 639	817	0,97
2006	91 130	1 189	1,30
2007	91 246	2 147	2,35
2008	86 852	2 272	2,62
2009	83 438	2 326	2,79
zápis			
2003	40 950	448	1,09
2004	53 125	451	0,85
2005	57 490	665	1,16
2006	62 518	959	1,53
2007	61 618	1 761	2,86
2008	59 200	1 933	3,27
2009	56 208	1 961	3,49

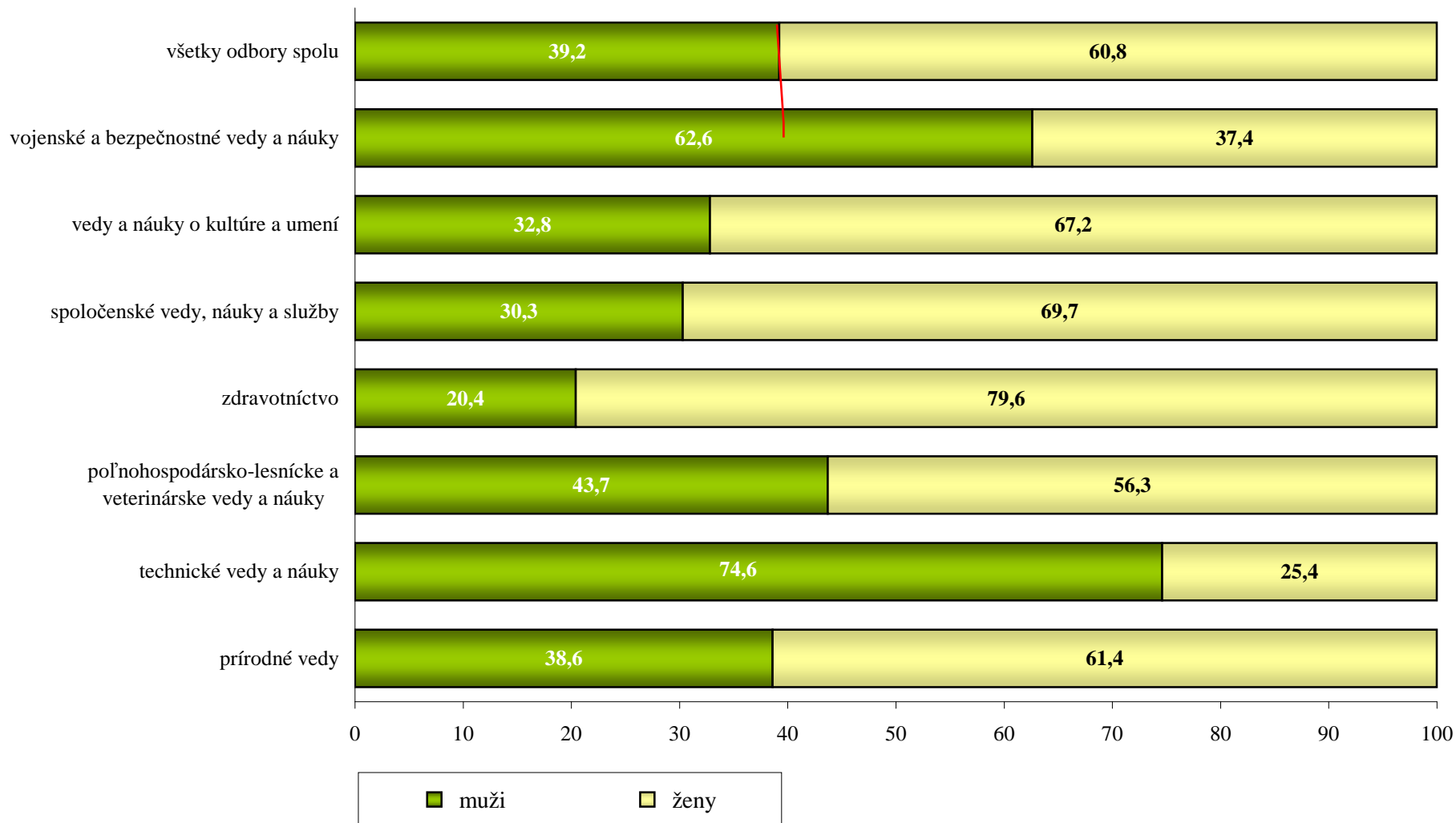
ZASTÚPENIE MUŽOV A ŽIEN V PRIJÍMACOM KONANÍ NA VYSOKÉ ŠKOLY V SR



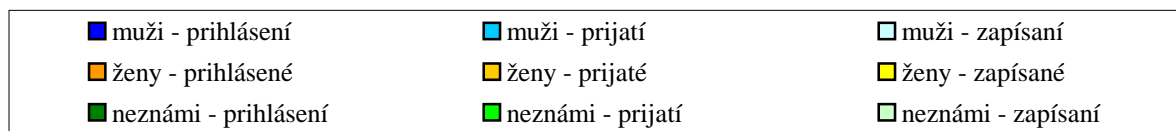
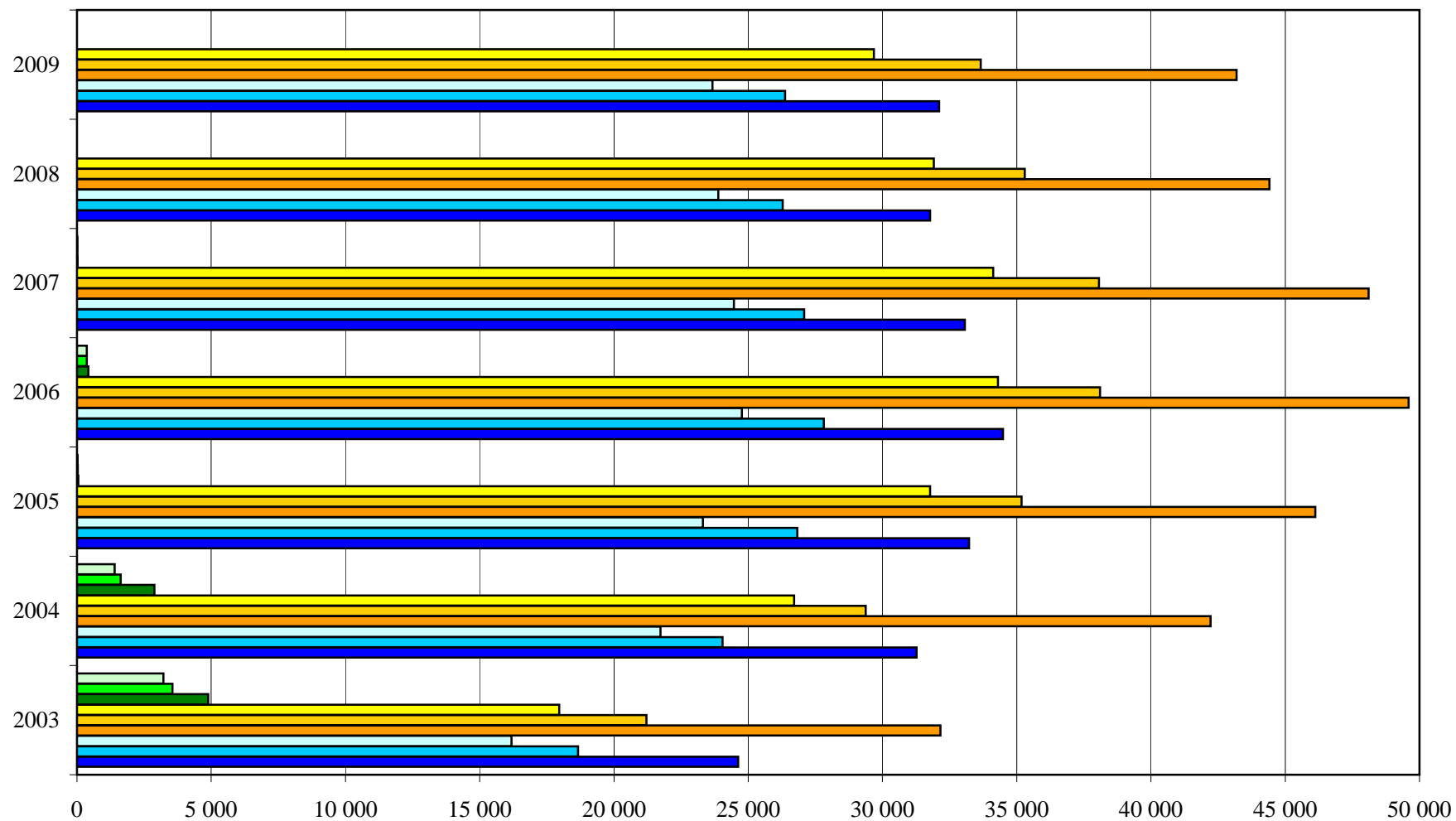
ÚSPEŠNOST MUŽOV A ŽIEN V PRIJÍMACOM KONANÍ NA VŠ V SR PODĚA SKUPÍN ŠTUDIJNÝCH ODBOROV

skupina študijných odborov	MUŽI					ŽENY				
	počet		úspešnosť v %	zápis		počet		úspešnosť v %	zápis	
	prihlášok	prijatí		počet	% z prijatí	prihlášok	prijatí		počet	% z prijatí
prírodné vedy	3 179	2 102	66,1	1 210	57,6	5 057	3 428	67,8	1 662	48,5
technické vedy a náuky	19 069	14 707	77,1	10 248	69,7	6 478	4 592	70,9	3 026	65,9
poľnohospodársko - lesnícke a veterinárske vedy a náuky	1 313	1 052	80,1	805	76,5	1 692	1 313	77,6	950	72,4
zdravotníctvo	2 198	902	41,0	643	71,3	8 551	4 139	48,4	3 006	72,6
spoločenské vedy, náuky a služby	26 868	14 191	52,8	9 668	68,1	61 816	31 626	51,2	20 398	64,5
vedy a náuky o kultúre a umení	1 213	420	34,6	339	80,7	2 480	918	37,0	676	73,6
vojenské a bezpečnostné vedy a náuky	2 686	1 122	41,8	1 064	94,8	1 602	600	37,5	552	92,0
spolu	56 526	34 496	61,0	23 977	69,5	87 676	46 616	53,2	30 270	64,9
spolu - prerátané na osoby	32 110	26 372	82,1	23 665	89,7	43 190	33 664	77,9	29 685	88,2
viacnásobnosť	1,76	1,31		1,01		2,03	1,38		1,02	

**PERCENTUÁLNY PODIEL MUŽOV A ŽIEN
NA POČTE PRIHLÁŠOK NA JEDNOTLIVÉ SKUPINY ŠTUDIJNÝCH ODBOROV NA VYSOKÝCH ŠKOLÁCH**



MUŽI A ŽENY V PRIJÍMACOM KONANÍ NA VŠ V SR V ROKOCH 2003 - 2009



POČET PRIHLÁŠOK NA JEDNOTLIVÉ VYSOKÉ ŠKOLY V SR PODĽA KRAJOV TRVALÉHO BYDLISKA UCHÁDZAČOV

	slovenskí štátni príslušníci										cudzí štátni príslušníci
	neznámy	Bratislavský	Trnavský	Trenčiansky	Nitriansky	Žilinský	Banskobystrický	Prešovský	Košický	mimo SR	
UK v Bratislave		6 656	1 918	2 273	1 945	2 500	1 778	1 910	1 071	13	658
STU v Bratislave		2 364	2 138	1 429	1 416	987	843	672	304	1	120
EU v Bratislave		2 431	996	1 065	1 050	695	722	1 138	835	3	69
SPU v Nitre		187	713	695	2 542	433	528	372	163	3	26
TU vo Zvolene		37	55	197	198	358	1 601	245	134	1	59
VŠVU v Bratislave		152	50	52	51	52	50	45	37	0	36
VŠMU v Bratislave		266	65	66	83	85	78	77	98	3	70
UVL v Košiciach		40	25	52	51	108	117	335	276	1	13
TU v Košiciach		30	22	96	46	285	455	3 797	5 124	3	39
ŽU v Žiline		140	252	1 371	256	5 214	584	516	268	12	49
UPJŠ v Košiciach		36	42	117	78	508	708	2 972	3 795	7	17
TTU v Trnave		844	1 627	1 053	649	875	476	582	328	9	25
UMB v Banskej Bystrici		159	161	999	622	1 974	3 961	1 262	607	13	48
UKF v Nitre		257	824	1 186	3 647	840	1 003	412	269	3	56
PU v Prešove		13	24	214	40	409	460	5 661	2 809	3	38
AU v Banskej Bystrici		10	26	58	52	100	153	78	54	1	21
TnUAD v Trenčíne		147	226	2 282	233	617	247	367	83	0	46
UCM v Trnave		1 032	1 407	732	543	621	484	385	284	8	19
KU v Ružomberku		17	16	139	42	1 337	267	966	571	1	29
UJS v Komárne		10	286	3	495	5	78	1	104	3	13
verejných VŠ spolu		14 828	10 873	14 079	14 039	18 003	14 593	21 793	17 214	88	1 451

	slovenskí štátni príslušníci										cudzí štátni príslušníci
	neznámy	Bratislavský	Trnavský	Trenčiansky	Nitriansky	Žilinský	Banskobystrický	Prešovský	Košický	mimo SR	
VŠM v Trenčíne		243	74	124	50	48	48	27	36	1	11
VŠZaSP v Bratislave		1 598	548	324	600	456	185	951	936	26	868
VŠEMVS v Bratislave	1 274	302	71	74	152	91	119	94	42	1	10
BVŠP v Bratislave		746	148	172	181	306	100	128	96	4	89
VŠŠ v Sládkovičove		350	262	76	198	118	75	43	33	3	126
ISM v Prešove		0	1	4	2	15	14	321	174	1	82
SEVŠ v Skalici		123	177	57	46	44	41	29	37	3	1
DTI v Dubnici nad Váhom		15	39	517	284	134	257	166	426	17	467
BISLA v Bratislave		38	9	7	5	2	5	1	0	0	6
VŠBM v Košiciach		12	5	8	7	38	108	562	766	0	4
súkromné VŠ spolu	1 274	3 427	1 334	1 363	1 525	1 252	952	2 322	2 546	56	1 664
AOS v Liptovskom Mikuláši		0	0	0	0	0	0	0	0	0	0
APZ v Bratislave		263	132	213	188	227	217	191	115	0	1
SZU v Bratislave		254	108	108	93	127	280	70	44	11	100
štátne VŠ spolu		517	240	321	281	354	497	261	159	11	101
VŠ spolu	1 274	18 772	12 447	15 763	15 845	19 609	16 042	24 376	19 919	155	3 216

UCHÁDZAČI V PRIJÍMACOM KONANÍ NA VYSOKÉ ŠKOLY Z REGIONÁLNEHO HEADISKA

	KRAJ trvalého bydliska uchádzača									
	BRATISLAVSKÝ	TRNAVSKÝ	TREŇCIANSKY	NITRIANSKY	ŽILINSKY	BANSKOBYSTRICKÝ	PREŠOVSKÝ	KOŠICKÝ	neznámy	mimo SR
prihlášky	18 772	12 447	15 763	15 845	19 609	16 042	24 376	19 919	1 274	155
prihlásení (osoby)	10 070	6 690	7 915	8 421	9 722	8 269	12 162	10 825	1 274	142
prihlásení / 100 tis. obyvateľov kraja	1 633	1 195	1 319	1 192	1 396	1 265	1 513	1 396		
prihlášky - účasť	16 328	10 985	13 728	13 933	16 682	13 914	22 002	18 156	1 274	135
zúčastnení (osoby)	9 412	6 318	7 484	8 033	9 064	7 754	11 727	10 342	1 274	127
zúčastnení / 100 tis. obyvateľov kraja	1 526	1 128	1 248	1 137	1 302	1 186	1 459	1 334		
kladne vybavené prihlášky	10 839	7 228	8 790	9 079	9 737	8 320	13 739	11 998	1 274	108
prijatí (osoby)	7 975	5 325	6 394	6 884	7 141	6 200	9 866	8 939	1 274	108
prijatí / 100 tis. obyvateľov kraja	1 293	951	1 066	975	1 025	948	1 227	1 153		
prihlášky - zápis	7 360	4 822	5 682	6 255	6 429	5 217	9 105	8 325	962	90
zapísaní (osoby)	7 190	4 739	5 575	6 193	6 330	5 162	8 925	8 192	962	90
zapísaní / 100 tis. obyvateľov kraja	1 166	846	929	877	909	790	1 110	1 056		

Poznámka : Zdrojom počtu obyvateľov za jednotlivé kraje bola Demografia a sociálna štatistika k 31.12.2008

**MATURANTI STREDNÝCH ŠKÔL V JEDNOTLIVÝCH KRAJOCH V SR V ROKU 2009
POKRAČUJÚCI V ŠTÚDIU NA VYSOKÝCH ŠKOLÁCH V SR**

kraj SŠ	počet						percento
	maturantov SŠ v SR v roku 2009			zapísaných na VŠ v SR z radov maturantov SŠ v SR v roku 2009			maturantov SŠ v SR v roku 2009, ktorí priamo pokračujú v štúdiu na VŠ v SR
	v dennej forme štúdia	v externej forme štúdia	spolu	na dennú formu štúdia	na externú formu štúdia	spolu	
Bratislavský	6 642	846	7 488	3 599	284	3 762	50,2
Trnavský	4 999	324	5 323	2 258	184	2 390	44,9
Trenčiansky	5 976	112	6 088	2 745	189	2 917	47,9
Nitriansky	6 796	114	6 910	3 238	299	3 527	51,0
Žilinský	7 961	192	8 153	3 480	246	3 708	45,5
Banskobystrický	6 253	109	6 362	2 682	175	2 847	44,8
Prešovský	8 946	215	9 161	4 436	292	4 716	51,5
Košický	8 008	504	8 512	4 080	275	4 337	51,0
neznámy				440	96	546	
SPOLU	55 581	2 416	57 997	26 958	2 040	28 750	49,6