

Centrum vedecko-technických informácií SR

Odbor metodiky a tvorby informácií školstva

Oddelenie mládeže a športu



**VYHODNOTENIE ČINNOSTI
OBČIANSKYCH ZDRUŽENÍ DETÍ A MLÁDEŽE
ZA ROK 2018**

Bratislava

2019

OBSAH

Úvod.....	3
Informácie o združeníach detí a mládeže.....	4
Zamestnanci OZ.....	10
Členská základňa OZ.....	15
Aktivity pre deti a mládež.....	20
Vzdelávacie aktivity.....	27
Medzinárodné výmeny a iné medzinárodné aktivity.....	37
Edičná činnosť.....	40
Porovnaná.....	43
Záver.....	44

Úvod

Občianske združenia detí a mládeže sú súčasťou tretieho sektora, vznikli na základe zákona č. 183/1990 Zb. o združovaní občanov v znení neskorších predpisov. Občianske združenia detí a mládeže svojou činnosťou ovplyvňujú vývoj detí a mládeže voľnočasovými aktivitami a neformálnym vzdelávaním. Množstvo združení si za dve desaťročia svojho pôsobenia vytvorilo pevnú pozíciu na Slovensku, kde sú podporované Ministerstvom školstva, vedy, výskumu a športu SR, nielen finančnými dotáciami, ale aj pri organizovaní aktivít vytváraním podmienok pre ich realizáciu, majú nemalý podiel na formovaní mladého človeka popri školách, dopĺňajú a obohacujú výchovnú úlohu rodiny, podporujú mladých pri rozvoji ich talentu a schopností.

V nasledujúcom analytickom rozbere predkladáme rozbor základných informácií za združenia, ktoré poskytli informácie o svojej činnosti prostredníctvom Výkazu Škol (Mlad 1-01).

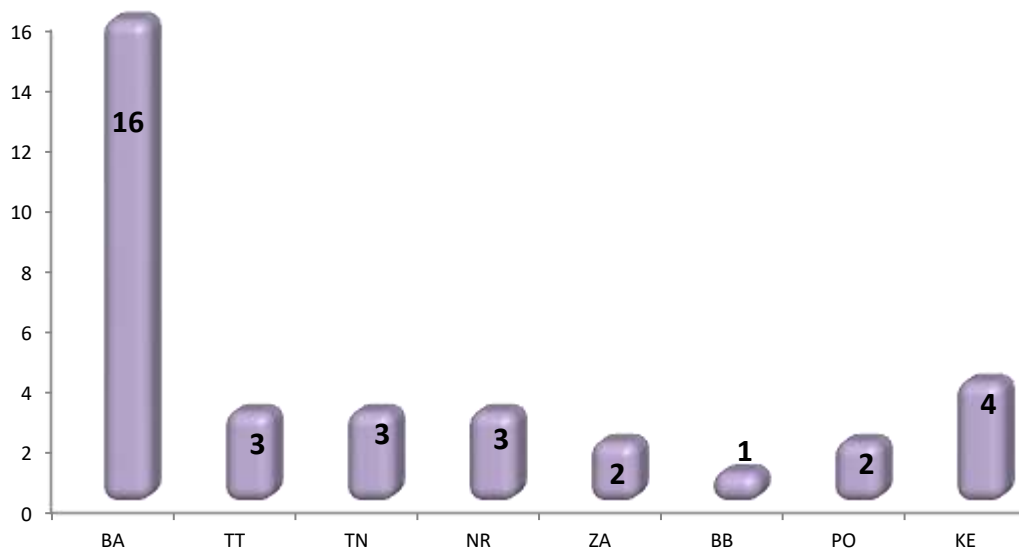
Autori

Informácie o združeních detí a mládeže

Centrum vedecko-technických informácií SR, Odbor metodiky a tvorby informácií školstva, oddelenie mládeže a športu každoročne **zbiera** v rámci štatistického zisťovania **údaje o občianskych združeních pôsobiacich v oblasti detí a mládeže**. Za rok 2018 zaslalo vyplnený výkaz spolu 34 združení, čo je o tri menej ako v predchádzajúcom roku. Až 16 z týchto združení malo sídlo v Bratislavskom kraji (47,06 %), štyri združenia vykázal Košický kraj, po 3 združenia boli evidované v Trnavskom, Trenčianskom a Nitrianskom kraji, po 2 združenia boli zaznamenané v kraji Žilinskom a Prešovskom a jedno združenie malo sídlo v Banskobystrickom kraji.

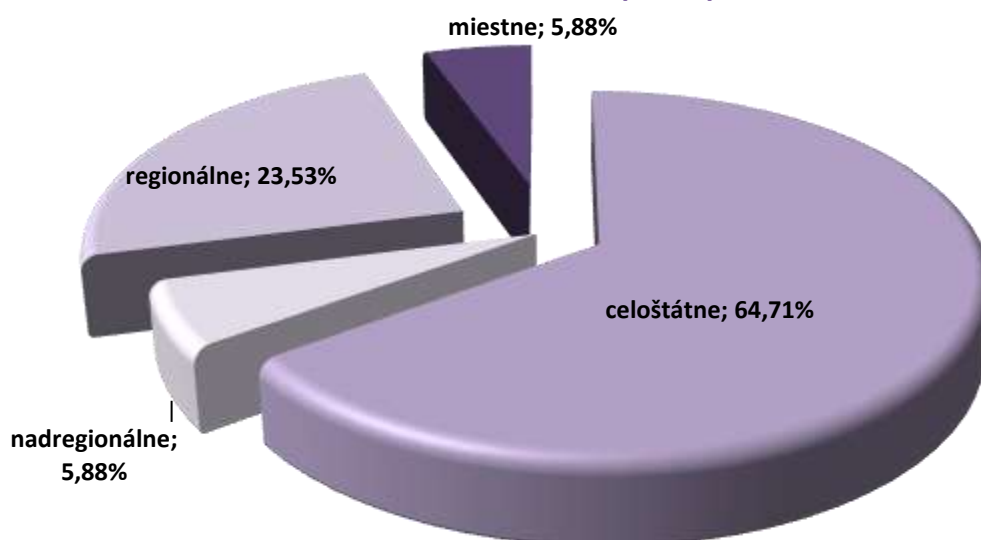
Nasledujúci graf prináša prehľad rozloženia občianskych združení na území Slovenskej republiky.

Graf č. 1 - Občianske združenia podľa krajov SR



Z celkového počtu 34 združení až 22 (64,71 %) pokrývalo svojimi aktivitami celé územie Slovenskej republiky, t.j. malo celoštátnu pôsobnosť, pôsobnosť na nadregionálnej úrovni bola evidovaná u dvoch združení detí a mládeže /Rada mládeže Žilinského kraja a Mládež ulice/, na regionálnej úrovni bolo evidovaných osem združení (23,53 %) a s miestnou pôsobnosťou boli zaznamenané dve združenia /Stredisko sv. Františka Saleského a Občianske združenie Podhoranček/.

Graf.č.2 - Občianske združenia podľa pôsobnosti



Zo 16-tich združení detí a mládeže Bratislavského kraja, ktoré zaslalo vyplnený výkaz malo až 14 (87,50 %) celoštátnu pôsobnosť, jedno združenie so sídlom v tomto kraji vykázalo nadregionálnu a jedno regionálnu pôsobnosť. V rámci Trnavského kraja boli evidované dve združenia detí a mládeže s celoslovenskou pôsobnosťou a jedno malo regionálnu úroveň, v kraji Trenčianskom bolo evidované jedno združenie s celoslovenskou úrovňou a dve malo pôsobnosť regionálnu, v Nitrianskom kraji malo jedno združenie celoslovenskú pôsobnosť a dve združenia boli evidované na miestnej úrovni. Žilinský kraj vykázal jedno združenie s celoslovenskou a jedno s nadregionálnou pôsobnosťou, v Banskobystrickom kraji bolo evidované združenie na celoslovenskej úrovni, Prešovský kraj v roku 2018 mal dve združenia na regionálnej úrovni a v kraji Košickom boli evidované dve združenia celoslovenské a tri s regionálnou úrovňou pôsobenia.

Celoslovenské združenia vykázali svoju pôsobnosť vo všetkých krajoch okrem Prešovského, jedno združenie s nadregionálnou pôsobnosťou bolo zaznamenané v Bratislavskom a jedno v Žilinskom kraji. Združenia s regionálnou pôsobnosťou boli evidované vo všetkých krajoch okrem Nitrianskeho a Žilinského kraja.

Miestna pôsobnosť bola zastúpená len v kraji Nitrianskom.

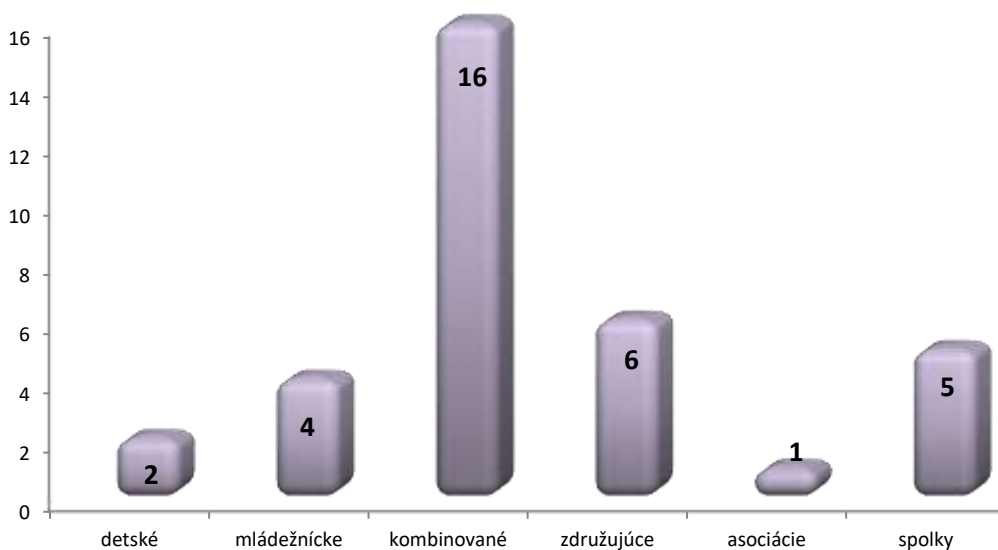
Pri porovnaní údajov s minulým rokom klesol počet občianskych združení o tri, najmä však v Bratislavskom (-2), Žilinskom a Košickom kraji (po -1), naproti tomu bol zaznamenaný aj nárast počtu občianskych združení v Banskobystrickom kraji (+1).

Tabuľka č.1. – Pôsobnosť občianskych združení

kraj	v tom podľa pôsobnosti				
	celoslovenská	nadregionálna	regionálna	miestna	spolu
Bratislavský	14	1	1	0	16
Trnavský	2	0	1	0	3
Trenčiansky	1	0	2	0	3
Nitriansky	1	0	0	2	3
Žilinský	1	1	0	0	2
Banskobystrický	1	0	0	0	1
Prešovský	0	0	2	0	2
Košický	2	0	2	0	4
spolu	22	2	8	2	34

Z hľadiska typu združení tvorili najpočetnejšiu skupinu kombinované (detské a mládežnícke) združenia (16/47,06 %). Šesť združení bolo evidovaných v skupine združujúcich organizácií, päť združení sa v roku 2018 hlásilo k spolkom a spoločnostiam, mládežnícke združenia boli zaznamenané štyri a dve združenia pracovali výhradne pre deti. Za sledované obdobie bola evidovaná jedna agentúra.

Graf č. 3 - Občianske združenia podľa typu



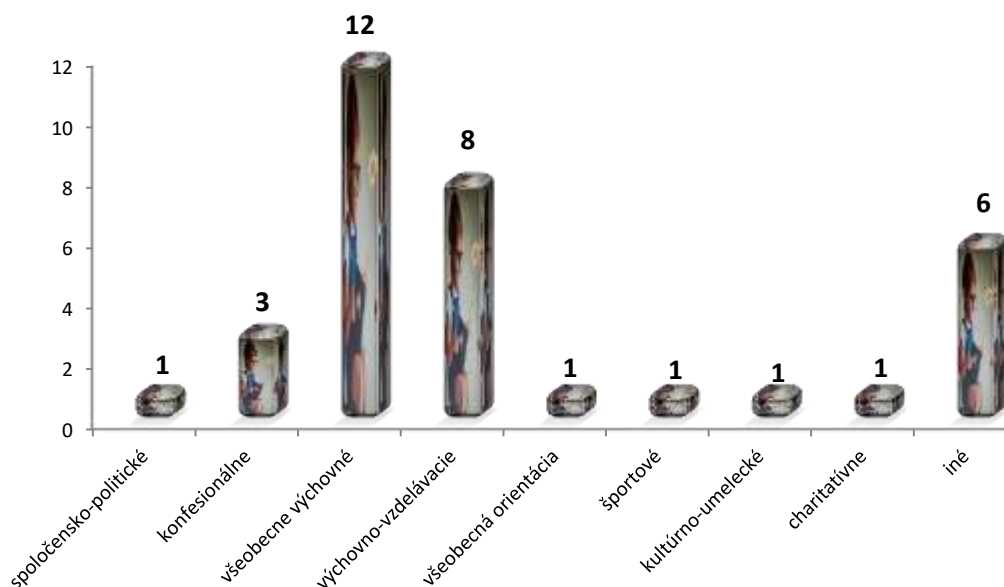
Z hľadiska druhu občianskych združení bola najviac zastúpenou kategóriou „všeobecne zamerané na výchovu, vzdelanie a odbornú činnosť“, kam sa hlásilo až dvanásť združení detí a mládeže (35,29 %). Hodnotu „prevažne zamerané na výchovné a vzdelávacie aktivity“, vyplnilo 8 združení (23,53 %), tri združenia (8,82 %) mali konfesionálny charakter a po jednom boli zaznamenané združenia v oblastiach spoločensko-politickej, so všeobecnou orientáciou činnosti, športovej, kultúrno-umeleckej a charitatívnej. Šesť združení (17,65 %) sa nevedelo zaradiť a vyplnilo kolónku iné, združenia, ktoré sa nevedia zaradiť do predchádzajúcich druhov.

Združenia so všeobecným zameraním na výchovu, vzdelávanie a odbornú činnosť mali zastúpenie vo všetkých krajoch, okrem Nitrianskeho a Banskobystrického, výchovno-vzdelávacie združenia pracovali v Bratislavskom, Trenčianskom, Nitrianskom a Košickom kraji. Konfesionálne združenia mali zastúpenie v Bratislavskom a Nitrianskom kraji, spoločensko-politické združenie bolo evidované len v kraji Bratislavskom. Združenia so všeobecným zameraním činnosti boli zaznamenané len v Bratislavskom kraji, takisto, ako združenia so športovou činnosťou, združenia zamerané na kultúru a umeleckú činnosť sme evidovali len v kraji Prešovskom, charitatívne a nadačné združenia mali sídlo len kraji Košickom, iné združenia pracujúce s deťmi a mládežou mali zastúpenie v krajoch Bratislavskom, Trenčianskom, Banskobystrickom a Košickom.

Tabuľka č. 2 - Druh združenia OZ

kraj	v tom podľa druhu združenia								
	spoločensko-politické	konfesionálne	všeobecné	výchovno-vzdelávacie	všeobecná orientácia	športové	kultúrno-umelecké	charitatívne	iné
Bratislava	1	2	4	4	1	1	0	0	3
Trnava	0	0	3	0	0	0	0	0	0
Trenčín	0	0	1	1	0	0	0	0	1
Nitra	0	1	0	2	0	0	0	0	0
Žilina	0	0	2	0	0	0	0	0	1
Prešov	0	0	1	0	0	0	1	0	0
Košice	0	0	1	1	0	0	0	1	1
spolu	1	3	12	8	1	1	1	1	6

Graf č. 4 - OZ podľa druhu

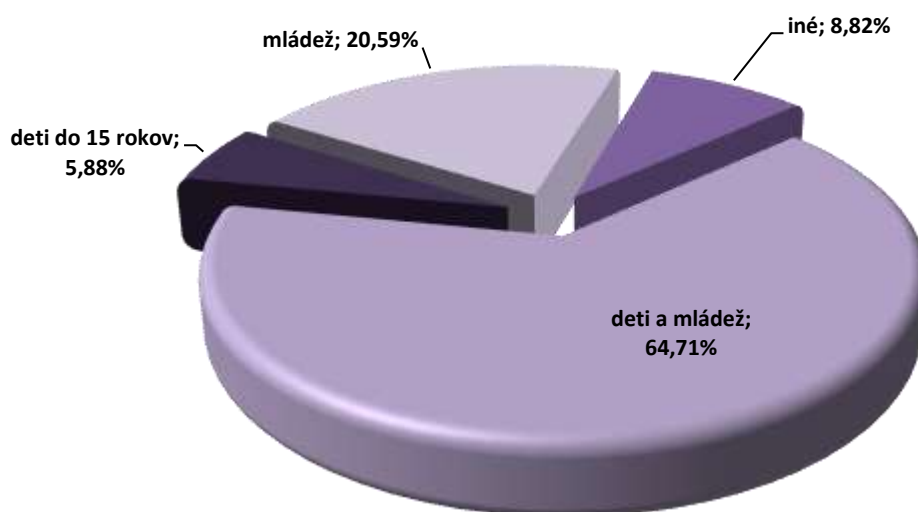


V rámci svojho zamerania sa v roku 2018 až 64,71 % (22) združení orientovalo na prácu s deťmi a mládežou. Práca s mládežou bola stredobodom záujmu siedmich združení (20,59 %). Prácu zameranú všeobecne na mládež, keď sa nevie zaradiť do iných kategórií, vykázali tri združenia (8,82 %), a dve združenia (5,88 %) sa v rámci svojej činnosti orientovali výhradne na prácu s deťmi /Hnutie kresťanských spoločenstiev detí eRKO a Občianske združenie Podhoranček/. V Bratislavskom kraji boli zastúpené všetky spomínané orientácie združenia, dominovala tu práca s deťmi a mládežou, v Trnavskom kraji združenia pracovali najmä s deťmi a mládežou a s deťmi, v Trenčianskom kraji sa výhradne orientovali združenia na prácu s deťmi a mládežou, v Nitrianskom kraji sa združenia orientovali na prácu s deťmi a mládežou a s mládežou, s deťmi a mládežou pracovali združenia v Žilinskom kraji, Banskobystrický kraj sa orientoval všeobecne na mládež, keď sa nevie zaradiť do žiadneho s vyššie uvedených kódov, združenia v Prešovskom kraji pracovali len s deťmi a mládežou a v Košickom kraji sa orientovala činnosť združení na prácu s mládežou a s deťmi a mládežou.

Prácou s deťmi, kde pracujú aj dospelí sa v svojej činnosti venovali združenia so sídlom v Bratislavskom (1) a Nitrianskom kraji (1), práca s mládežou bola stredom záujmu občianskych združení sídliačich v Bratislavskom (3), Trnavskom (2) a Košickom (2) kraji. Najviac združení bolo orientovaných na prácu s deťmi a mládežou a to v Bratislavskom (10), Trenčianskom (3), Nitrianskom (2), Žilinskom (2), Prešovskom (2) a Košickom (2) kraji. Všeobecnú orientáciu činnosti vykázali združenia v Bratislavskom (2) a Banskobystrickom (1) kraji.

Pri porovnaní údajov s minulým rokom, združenia, ktoré pracovali s mládežou, mali nezmenený stav, t.j. sa ich počet nezmenil, zmena nastala u všetkých ostatných kategóriách, zaznamenali sme pokles o jedno združenie.

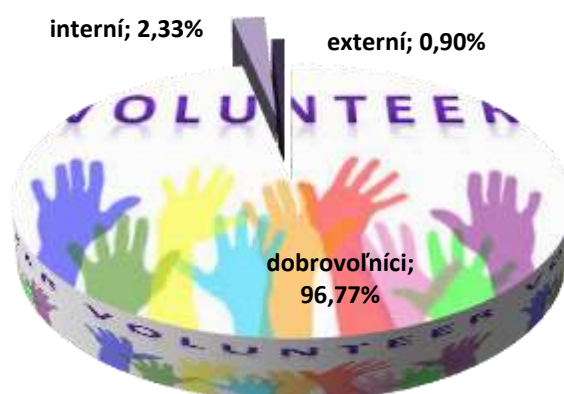
Graf č. 5 - Združenia podľa orientácie



Zamestnanci OZ

V občianskych združeniach v roku 2018 pracovalo spolu 7 765 zamestnancov, pričom až 96,77 % (7 514) personálu tvorili zamestnanci z radov dobrovoľníkov. Len dve percentá z celkového počtu zamestnancov patrili interným zamestnancom (181/2,33 %) a 70 osôb (0,90 %) pracovalo v občianskych združeniach na základe dohody, t.j. externe.

Graf č. 6 - Personálne zabezpečenie činnosti OZ



Najvyšší počet zamestnancov (interných, externých i dobrovoľníkov) bol zistený v Bratislavskom kraji, čo bolo spôsobené výrazne vyšším počtom združení v danom kraji v porovnaní s ostatnými regiónmi Slovenska (6 827/87,92 %), s veľkým odstupom nasledoval kraj Košický (558/7,19 %), kraj Trnavský so 177 (2,28 %) zamestnancami a Žilinský kraj, kde bolo zaznamenaných 110 (1,42 %) zamestnancov. V Trenčianskom kraji bolo evidovaných v roku 2018 štyridsať jeden zamestnancov, v kraji Banskobystrickom tento počet predstavoval 20 zamestnancov, ktorí pozostával len z radov dobrovoľníkov. Sedemnášť zamestnancov vykázal kraj Nitriansky a najnižší počet personálu bol evidovaný v kraji Prešovskom (15, ktorí sa radili do oblasti dobrovoľníkov).

Najviac interných zamestnancov bolo evidovaných v Bratislavskom kraji (116/64,09 % z celkového počtu interných zamestnancov), v Žilinskom kraji bolo evidovaných dvadsať osem interných zamestnancov, čo predstavovalo 15,47 % podiel zo všetkých interných zamestnancov v roku 2018. Pätnásť interných zamestnancov vykázal kraj Nitriansky (8,29 %), štrnásť bolo evidovaných v Košickom kraji (7,73 %) a najmenej bolo zistených v kraji Košickom (8/4,42 %). V Trenčianskom, Banskobystrickom a v Prešovskom kraji interných zamestnancov sme v roku 2018 neevidovali vôbec.

Externí zamestnanci boli evidovaný v štyroch krajoch, z ktorých dominoval kraj Trenčiansky (25/35,71 % z celkového počtu externých zamestnancov), nasledoval kraj Bratislavský (24/34,29 %) a Žilinský (17/24,29 %), v Košickom kraji boli v roku 2018 evidovaný len štyria externí zamestnanci.

U zamestnancov občianskych združení každoročne sledujeme aj vzdelanostnú štruktúru, v roku 2018 tak ako u interných zamestnancoch prevládali vysokoškolsky vzdelaní (136/75,14 %) zamestnanci, tak isto bola zaznamenaná prevaha zamestnancov s vysokoškolským vzdelaním pri externých zamestnancoch (44,29 %). Interní stredoškolskí zamestnanci boli zaznamenaní v piatich okresoch (najvyšší počet v Bratislavskom kraji), externí stredoškolsky vzdelaní zamestnanci boli evidovaný len v troch krajoch (Bratislavskom, Trenčianskom a Žilinskom). Len jeden interný zamestnanec so základným vzdelaním bol zistený v Nitrianskom kraji (vykázalo ho Stredisko sv. Františka Saleského, Effeta) a 24 externých zamestnancov so základným vzdelaním bolo evidovaných v kraji Trenčianskom (14) a v Žilinskom (10). Podrobný prehľad rozloženia zamestnancov OZ v jednotlivých krajoch podľa vzdelania prináša nasledujúca tabuľka.

Tabuľka č. 3 - Pracovníci OZ podľa krajov SR

Kraj	Zamestnanci						dobrovoľníci
	interní			externí			
	VŠ	SŠ	ZŠ	VŠ	SŠ	ZŠ	
Bratislavský	91	25	0	20	4	0	6 687
Trnavský	6	2	0	0	0	0	169
Trenčiansky	0	0	0	7	4	14	16
Nitriansky	9	5	1	0	0	0	2
Žilinský	19	9	0	0	7	10	65
Banskobystrický	0	0	0	0	0	0	20
Prešovský	0	0	0	0	0	0	15
Košický	11	3	0	4	0	0	540
SR	136	44	1	31	15	24	7 514

V priemere na jedno občianske združenie pripadli piati interní zamestnanci, pričom najviac ich bolo zaznamenaných v Žilinskom kraji (14), v Bratislavskom kraji (7), v Nitrianskom kraji to bolo 5 interných zamestnancov na jedno združenie, v kraji Košickom tento priemer predstavoval štyroch interných zamestnancov na občianske združenie a traja zamestnanci v priemere boli evidovaní v Trnavskom kraji.

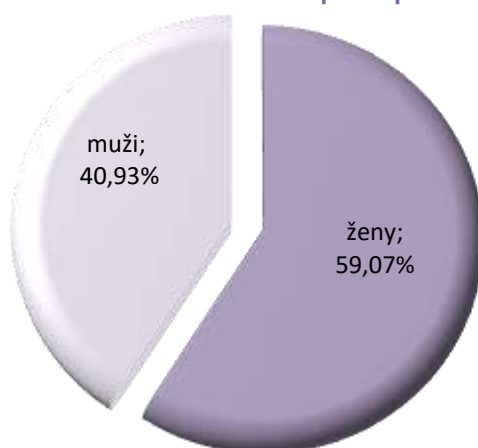
Priemer externých zamestnancov na jedno združenie v roku 2018 boli dvaja zamestnanci. V kraji Žilinskom bol tento priemer najvyšší, t.j. 9 externých zamestnancov na zariadenie, v Trenčianskom 8, v Bratislavskom kraji to boli dvaja externí zamestnanci na združenie a v Košickom kraji to bol jeden externý zamestnanec na jedno občianske združenie. Združenia v Trnavskom, Nitrianskom, Banskobystrickom a Prešovskom kraji nezamestnávali na zabezpečenie svojej činnosti externých zamestnancov.

Dobrovoľníkov, ktorí tvorili primárny zdroj zabezpečenia činnosti občianskych združení, pripadlo na jedno združenie v priemere 221. Najvyšší priemerný počet dobrovoľníkov na zariadenie bol zaznamenaný v Bratislavskom kraji (418) nasledovaný krajom Košickým (135), v kraji Žilinskom to bolo 33 dobrovoľníkov priemerne, v Banskobystrickom priemerný počet dobrovoľníkov predstavoval dvadsať, v Prešovskom kraji osem, v Trenčianskom päť a v Nitrianskom kraji bol evidovaný v priemere jeden dobrovoľník na zariadenie.

Z pohľadu jednotlivých združení najviac dobrovoľníkov bolo evidovaných v Hnutí kresťanských spoločenstiev detí eRko (2 213/29,45 %), Slovenský skauting (1 267/16,86 %) a Slovenská asociácia športu na školách (1 152/15,33 %). Sedem združení v roku 2018 dobrovoľných pracovníkov neuviedlo vôbec.

Z hľadiska rodového rozloženia pri zabezpečovaní činnosti občianskych združení detí a mládeže mali dominantné postavenie ženy, ktoré tvorili 59,07 % podiel (4 587).

Graf č. 7 - Zamestnanci OZ podľa pohlavia



Tabuľka č. 4 - Zamestnanci podľa pôsobnosti

pôsobnosť	spolu	z toho						spolu zamestnanci
		interní	ženy	externí	ženy	dobrovoľníci	ženy	
celoštátna	7 512	131	102	38	27	7 343	4 286	169
nadregionálna	85	31	27	7	5	47	29	38
regionálna	153	6	6	25	10	122	80	31
miestna	15	13	13	0	0	2	2	13
SR	7 765	181	148	70	42	7 514	4 397	251

Na celkovom počte 251 zamestnancov občianskych združení sa podieľali ženy 75,70 % podielom (190). V percentuálnom vyjadrení bol podiel žien až stopercentný v prípade združení s miestnou pôsobnosťou, v prípade nadregionálneho združenia podiel žien predstavoval 84,21 %, nasledovali združenia s celoslovenskou pôsobnosťou, kde podiel žien bol 76,33 %, a niečo viac ako päťdesiat percentný podiel tvorili ženy v združeniach s regionálnou úrovňou (51,61 %). Vyšší podiel žien bol zaznamenaný v kategórii interných zamestnancov (81,77 %), až sto percentný podiel interných zamestnancov ženského pohlavia bol evidovaný na regionálnej i miestnej úrovni, feminizácia na nadregionálnej úrovni predstavovala 87,10 % podiel a najnižší podiel žien bol zaznamenaný na celoštátnej úrovni (77,86 %). Externí zamestnanci z hľadiska rodovej štruktúry boli tvorení 60 % podielom žien, pričom združenia na nadregionálnej a celoslovenskej úrovni vykázali podiel žien nad sedemdesiat percent, na regionálnej úrovni bolo externých zamestnancov viac mužov (60 %).

Po prepočítaní počtu zamestnancov na počet občianskych združení detí a mládeže pripadlo na jedno združenie v priemere 7 zamestnancov (interných aj externých spolu). Najvyšší priemerný počet zamestnancov bol evidovaný u nadregionálnych združení, kde na jedno zariadenie pripadlo 19 zamestnancov, 8 zamestnancov v priemere zabezpečovalo chod jedného zariadenia na celoslovenskej úrovni, 7 zamestnancov na jedno zariadenie bolo zistených u miestnych združení a štyria zamestnanci v priemere na jedno združenie pracovali na regionálnej úrovni.

Z celkového počtu 131 interných zamestnancov celoštátnych združení malo 103 (78,63 %) dosiahnuté vysokoškolské vzdelanie. Z hľadiska pohlavia bolo medzi týmito vysokoškolsky vzdelanými zamestnancami 82 žien, čo predstavovalo 79,61 % podiel. V prípade občianskych združení s nadregionálnou pôsobnosťou (22) tvoril podiel žien 86,36 %, občianske združenia s regionálnou úrovňou vykázali sto percentný podiel žien s vysokoškolským vzdelaním, takisto ako u OZ s miestnou pôsobnosťou.

Medzi stredoškolsky vzdelanými internými zamestnancami mala feminizácia stopercentný podiel u občianskych združeníach s regionálnou i s miestnou pôsobnosťou, ženy v celoštátnych občianskych združeníach tvorili 71,43 % podiel, u občianskych združeníach s nadregionálnou pôsobnosťou interných zamestnancov so stredoškolským vzdelaním v roku 2018 tento podiel predstavoval 88,89 %. Jeden interný zamestnanec so základným vzdelaním v roku 2018 pracoval pre združenie s miestnou pôsobnosťou /Effeta/ a bol ženského pohlavia.

Tabuľka č. 5 – Interní zamestnanci

pôsobnosť	interní						spolu interní
	VŠ	ženy	SŠ	ženy	ZŠ	ženy	
celoštátna	103	82	28	20	0	0	131
nadregionálna	22	19	9	8	0	0	31
regionálna	3	3	3	3	0	0	6
miestna	8	8	4	4	1	1	13
SR	136	112	44	35	1	1	181

Z celkového počtu 70 externých zamestnancov bolo len 44,29 % (31) s dosiahnutým vysokoškolským vzdelaním. V prípade celoštátnych OZ dosiahol tento počet 63,15 % (24 z počtu celoslovenských externých zamestnancov). Feminizácia u externých zamestnancov predstavovala 60 % podiel (42 z celkového počtu 70 zamestnancov pracujúcich v občianskych združeníach na dohodu). V skupine vysokoškolsky vzdelaných externých zamestnancov bol podiel žien 54,84 % (17/31), u celoštátnych tento podiel dosiahol hodnotu 62,50 % (15/24), u regionálnych 28,57 % (2/7).

Z celkového počtu 15 stredoškolsky vzdelaných externistov bolo 9 žien (60 %). U celoslovenských OZ podiel žien stredoškolsky vzdelaných predstavoval 75 % podiel, nadregionálne občianske združenia zamestnávali sedem externých zamestnancov so stredoškolským vzdelaním z čoho bolo päť ženského pohlavia (71,43 %) a v prípade regionálnych združení tento podiel tvoril len 25 %. Externí zamestnanci so základným vzdelaním mali zastúpenie na celoslovenskej a regionálnej úrovni /tak ako v prípade vysokoškolsky vzdelaných/, kde podiel žien dosiahol 66,67 % podiel.

Tabuľka č. 6 – Externí zamestnanci

<i>pôsobnosť</i>	<i>Externí zamestnanci</i>						<i>spolu externí</i>
	<i>VŠ</i>	<i>ženy</i>	<i>SŠ</i>	<i>ženy</i>	<i>ZŠ</i>	<i>ženy</i>	
<i>celoštátna</i>	24	15	4	3	10	9	38
<i>nadregionálna</i>	0	0	7	5	0	0	7
<i>regionálna</i>	7	2	4	1	14	7	25
<i>miestna</i>	0	0	0	0	0	0	0
SR	31	17	15	9	24	16	70

Dobrovoľníci

Dobrovoľníctvo je spôsob ako jednotlivci môžu uplatňovať svoje práva a povinnosti ako členovia spoločnosti, ako sa učiť, rásť a využívať naplno svoj ľudský potenciál. Dobrovoľník je človek, ktorý vynakladá svoj osobný čas, energiu, vedomosti a schopnosti v prospech činnosti, za ktorú neočakáva finančnú odmenu, túto činnosť vykonáva z vlastnej vôle, bezodplatne, obvykle s podporou neziskovej organizácie, či komunity. Dobrovoľníctvo je pomoc iným, nadobudnutie nových zručností, priestor pre sebarealizáciu a trávenie voľného času zmysluplnou činnosťou bez nároku na finančnú odmenu.

U dobrovoľníkov, ktorí predstavovali až 96,77 % podiel personálneho zabezpečenia občianskych združení detí a mládeže v roku 2018, mali miernu prevahu ženy. Spolu 3 117 mužov tvorilo 41,48 % podiel na celkovom počte dobrovoľníkov, pričom na miestnej úrovni boli evidované len dobrovoľníci ženského pohlavia. Dobrovoľníci ženského pohlavia predstavovali 58,52 % podiel (4 397), najvýraznejší podiel žien bol evidovaný na miestnej úrovni, kde dobrovoľníčky tvorili sto percent. Podiel dobrovoľníčok na regionálnej úrovni predstavoval 65,57 %, u združení s nadregionálnou pôsobnosťou to bolo 61,70 %. Najmenší podiel žien bol zaznamenaný na celoslovenskej úrovni, kde feminizácia predstavovala 58,37 % podiel.

Tabuľka č. 7 - Dobrovoľníci

<i>pôsobnosť</i>	<i>dobrovoľníci</i>		<i>podiel</i>
	<i>spolu</i>	<i>ženy</i>	<i>žien</i>
<i>celoštátna</i>	7 343	4 286	58,37%
<i>nadregionálna</i>	47	29	61,70%
<i>regionálna</i>	122	80	65,57%
<i>miestna</i>	2	2	100,00%
SR	7 514	4 397	58,52%

Po prepočítaní počtu dobrovoľníkov na počet združení, pripadlo na jedno združenie v priemere 221 dobrovoľníkov. Najvýraznejší počet dobrovoľníkov v priemere bol zaznamenaný u celoslovenských združení, kde na jedno OZ pripadlo v priemere 333 dobrovoľníkov. V prípade nadregionálnych združení to bolo 24 dobrovoľníkov na zariadenie, pri združeníach s regionálnou pôsobnosťou bolo evidovaných v priemere 15 dobrovoľníkov na združenie. Na miestnej úrovni sa na činnosti jedného združenia podieľal jeden dobrovoľník v priemere.

Pri porovnaní zamestnancov občianskych združení s minulým rokom je zrejmé, že najvyššie rozdiely boli v počtoch dobrovoľníkov a to najmä v Bratislavskom kraji, kde počet ľudí, ktorí sa dobrovoľne podieľali na práci organizácií, stúpol až o 1 905, naproti tomu v Košickom kraji tento počet klesol o 1 868. Výraznejší pokles bol zaznamenaný aj v kraji Žilinskom (-155), v Trnavskom kraji stúpol počet dobrovoľníkov o 64 a v Banskobystrickom o 20.

Členská základňa OZ

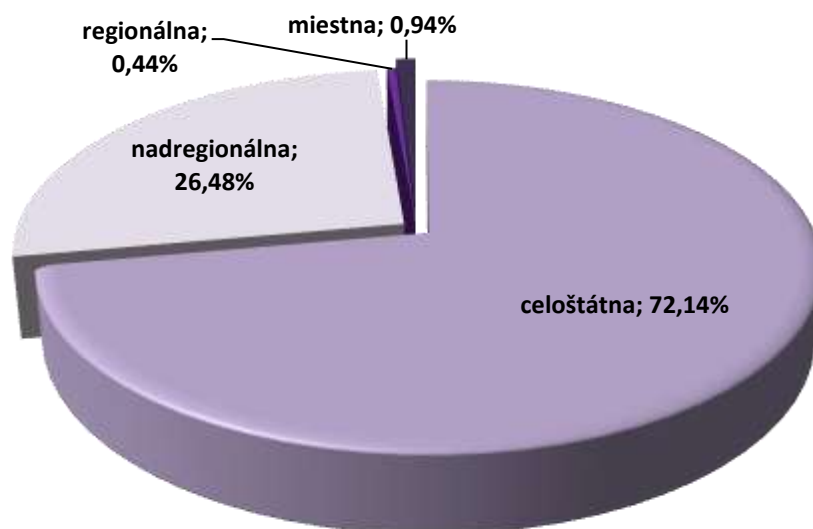
Občianske združenia, ktoré zaslali vyplnený výkaz za rok 2018 vykázali spolu 80 583 členov. 72,14 % podiel z nich pripadlo na OZ s celoštátnou pôsobnosťou (58 131), 26,48 % (21 340) na nadregionálne občianske združenia, tristo päťdesiat dva členov (0,44 %) bolo evidovaných u združení s regionálnou pôsobnosťou a okrem toho 760 členov (0,94 %) mali občianske združenie, ktoré uviedli miestnu pôsobnosť. Najviac členov občianskych združení detí a mládeže bolo evidovaných v Bratislavskom kraji (42 288/52,48 %), skoro o polovicu menej uviedli občianske združenia v Žilinskom kraji (21 632/26,84 %), v kraji Košickom bolo spolu zaznamenaných 12 624 členov, čo predstavovalo 15,67 % podiel zo všetkých členov za rok 2018. Podiel ostatných krajov na počte členov sa pohyboval okolo jedného percenta, najmenší počet členov vykázali združenia v Banskobystrickom kraji (9/0,01 %).

V roku 2018 pripadlo v priemere na jedno združenie 2 370 členov. Najvýraznejší priemerný počet členov OZ bol evidovaný u nadregionálnych združení, kde na jedno občianske združenie detí a mládeže pripadlo 10 670 členov, nasledovali združenia s celoslovenskou pôsobnosťou (2 642 členov), na miestnej úrovni to bolo 380 členov na združenie a regionálne združenia vykázali v priemere 44 členov na jedno združenie.

Podľa typu združenia najviac členov bolo zaznamenaných u kombinovaných združení 31,33 % (25 247), druhou dominantnou skupinou počtom členov boli združenia združujúce 26,56 % (21 404) a mládežnícke 16 538 (20,52 %). Najmenší počet členov vykázali agentúry, asociácie a nadácie 542 (0,67 %). Detské združenia vykázali 6 454 členov (8,01 %) a spolky a spoločnosti mali 12,90 % podiel zo všetkých členov v roku 2018 (10 398). Najvýraznejší počet členov na jedno združenie v priemere bol evidovaný u mládežníckych združení (4 135) a združujúcich združení (3 567), naproti tomu najmenší priemerný počet členov na jedno združenie bol zaznamenaný u agentúry (542) a kombinovaných združení (1 578).

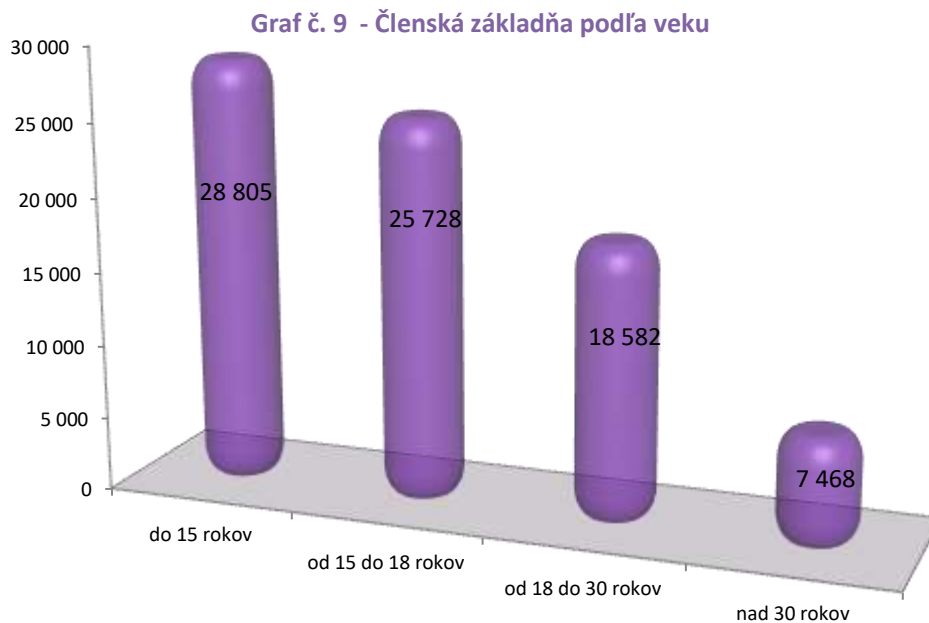
Pri porovnaní členskej základne občianskych združení podľa druhu združenia, najviac členov uviedli občianske združenia všeobecne zamerané na výchovnú, vzdelávaciu a odbornú činnosť (32 971/40,92 %), nasledovali združenia prevažne zamerané na výchovné a vzdelávacie aktivity (24 320/30,18 %) a iné združenia pracujúce s deťmi a mládežou (13 133/16,30 %) a v neposlednej rade záujmové združenia so všeobecnou orientáciou činnosti, kde bolo v roku 2018 evidovaných 6 676 členov (8,28 %). Najmenší počet členov (10) bol zaznamenaný u charitatívnych a nadačných združení.

Graf č. 8 - Členská základňa podľa pôsobnosti OZ



Z hľadiska vekovej štruktúry členskej základne občianskych združení za rok 2018 tvorili dominantnú skupinu členovia vo veku do 15 rokov (28 805/35,75 %), nasledovali členovia od 15 do 18 rokov (25 728/31,93 %), vekovú kategóriu od 18 do 30 rokov vykázali združenia 18 582 členov, čo predstavovalo 23,06 % podiel. Občianske združenia v roku 2018 evidovali aj 9,27 % podiel (7 468) členov starších ako tridsať rokov. Skupina detí a mládeže tak tvorila 90,73 % podiel členskej základne občianskych združení (73 115). Skupina detí a mládeže do 15 rokov bola najvýraznejšou na celoslovenskej úrovni a tvorila 86,01 % podiel v tejto kategórii.

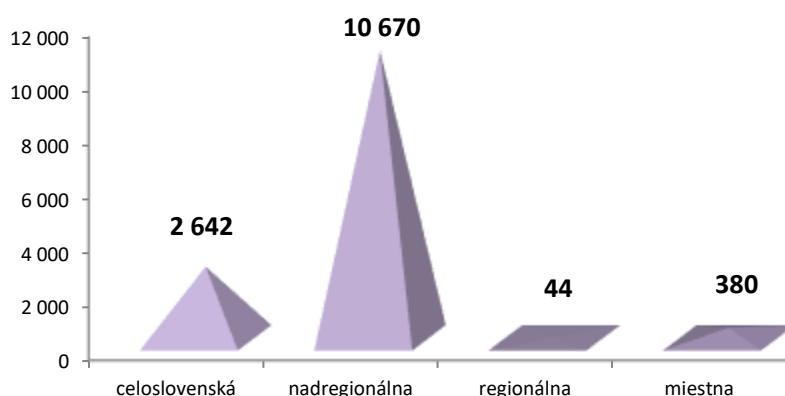
V skupine 15-18 ročných dominovali nadregionálne združenia (16 003/62,20 %).
 V skupine členov 18-30 rokov a nad tridsať rokov boli dominantné združenia celoslovenské.



Tabuľka č. 8 – Členská základňa podľa veku a pôsobnosti združení

pôsobnosť	členská základňa	vekové zloženie členskej základne			
		do 15 rokov	od 15 do 18 rokov	od 18 do 30 rokov	nad 30 r.
<i>celoštatna</i>	58 131	24 776	9 588	16 911	6 856
<i>nadregionálna</i>	21 340	3 702	16 003	1 550	85
<i>regionálna</i>	352	150	84	53	65
<i>miestna</i>	760	177	53	68	462
SR	80 583	28 805	25 728	18 582	7 468

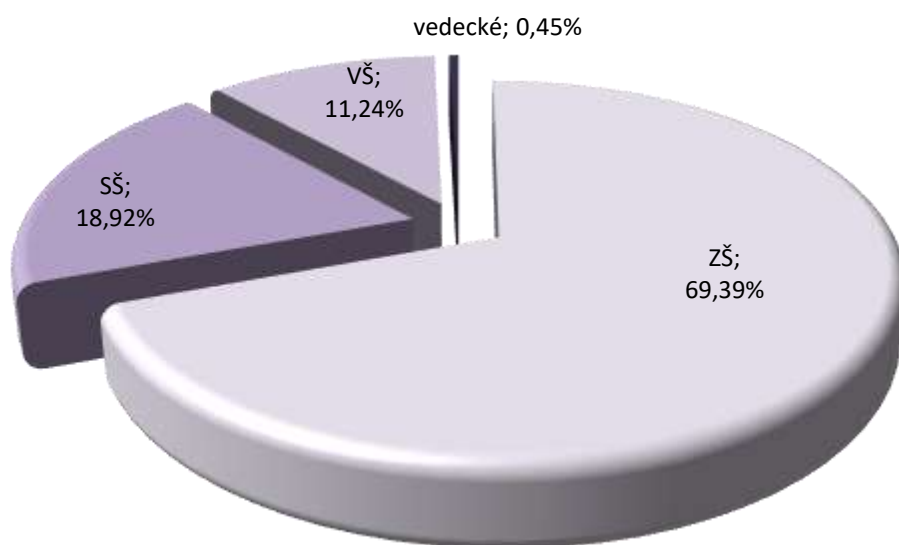
Graf č. 10 - Priemerná členská základňa podľa pôsobnosti



Okrem vekovej štruktúry členskej základne OZ bola zisťovaná aj jej vzdelanostná štruktúra, kde až 69,39 % podiel (55 916) tvorili členovia so základným vzdelaním, stredoškolsky vzdelaných členov občianske združenia uviedli 18,92 % podiel (15 243), členov s vysokoškolským diplomom bolo v roku 2018 zaznamenaných 9 060, čo predstavovalo 11,24 % podiel a vedecké vzdelanie malo 364 členov (0,45 %). Na celoslovenskej a nadregionálnej úrovni dominovali členovia so základným vzdelaním, naproti tomu združenia s regionálnou a miestnou pôsobnosťou vykázali najviac členov so stredoškolským vzdelaním. Len dvanásť občianskych združení uviedlo, že súčasťou jeho členskej základni sú členovia s vedeckým titulom, najviac vedcov bolo zaznamenaných v Asociácii pre mládež, vedu a techniku /AMAVET/ (135) a v Slovenskom skautingu (119). Vysokoškolsky vzdelaných členov občianskych združení bolo najviac evidovaných v Združení saleziánskej mládeže /DOMKA/ (2 500) a v Združení kresťanských spoločenstiev mládeže (1 811). 2 500 členov so stredoškolským vzdelaním bolo evidovaných v Združení kresťanských spoločenstiev mládeže a v Spoločenstve evanjelickej mládeže (2 263). Najvyšší počet členov so základným vzdelaním bol zaznamenaný v Rade mládeže Žilinského kraja (19 846 členov, čo je 93,03 % podiel zo všetkých členov v tejto organizácii).

Oproti minulému roku bol zaznamenaný pokles členskej základne občianskych združení detí a mládeže o 10 610, najvýraznejší pokles bol evidovaný u regionálnych združení (21 677) a u celoslovenských združení tento pokles predstavoval 10 344, naproti tomu nárast počtu členov uviedli nadregionálne združenia (21 332) a miestne združenia vykázali nárast členov o 79.

Graf č. 11 - Vzdelanostná štruktúra členskej základne OZ



Združenia s celoštátnou pôsobnosťou vykázali v rámci svojej členskej základne 61,50 % podiel (35 750) z celkového počtu členov so základným vzdelaním. U združení s nadregionálnou pôsobnosťou skupina s najnižším dosiahnutým vzdelaním tvorila až 92 % podiel. Naproti tomu u OZ s miestnou úrovňou tvorili členovia so základným vzdelaním len 24,34 % podiel (185) a u regionálnych združení tento podiel predstavoval 38,35 % (135). Miestne združenia vykázali skupinu členov so stredoškolským vzdelaním ako svoju najrozsiahljšiu, ktorá dosiahla 66,97 % podiel, u regionálnych združení tento podiel predstavoval 41,76 %, celoslovenské 22,85 % a u nadregionálnych združení stredoškoláci tvorili len 6,10 % podiel. Najviac vysokoškolsky vzdelaných členov mali regionálne združenia (19,89 % podiel) a celoslovenské združenia uviedli 15,02 %. Vedecký titul uviedlo 363 členov u celoslovenských združení, t.j. 17 vedecky vzdelaných členov na jedno celoslovenské združenie a jeden vedecky vzdelaný člen bol evidovaný u nadregionálnych združení. Podrobný prehľad vzdelanostnej štruktúry občianskych združení podľa ich pôsobnosti prináša nasledujúca tabuľka.

Tabuľka č. 9 – Vzdelanostná štruktúra členskej základne OZ podľa pôsobnosti

pôsobnosť	členská základňa	vzdelanostné zloženie členskej základne			
		ZŠ	SŠ	VŠ	vedecké
celoštátna	58 131	35 750	13 285	8 733	363
nadregionálna	21 340	19 846	1 302	191	1
regionálna	352	135	147	70	0
miestna	760	185	509	66	0
SR	80 583	55 916	15 243	9 060	364

Aktivity pre deti a mládež

Občianske združenia uskutočnili v rámci svojich aktivít pre deti a mládež za rok 2018 spolu 75 669 stretnutí v rámci pravidelnej činnosti. V priemere na jedno občianske združenie tak pripadlo 2 226 pravidelných aktivít, pričom v priemere najviac ich pripadlo na združenia s celoštátnou pôsobnosťou (74 478, čo predstavovalo 3 385 aktivít na jedno združenie). Nadregionálne združenia v priemere usporiadali 96 stretnutí pravidelne sa opakujúcich, v prípade regionálnych združení to bolo 49 pravidelných stretnutí. Združenie s miestnou pôsobnosťou v roku 2018 vykázalo 305 aktivít organizovaných pravidelne na jedno združenie. Pri porovnaní jednotlivých združení sme zistili, že najviac pravidelných aktivít zorganizoval v roku 2018 Slovenský skauting (17 450/23,06 % podiel zo všetkých pravidelne sa opakujúcich aktivít) a Združenie kresťanských spoločenstiev mládeže (12 980/17,15 %). Asociácia krajských rád mládeže, Detská organizácia Fénix, Detská organizácia YETI, INEX Slovakia, Rada mládeže Prešovského kraja, Rada mládeže Trnavského kraja a Slovenská asociácia športu na školách v sledovanom roku pravidelné aktivity neorganizovala.

Združenia zorganizovali 7 791 jednodňových aktivít, pričom na jedno občianske združenie detí a mládeže v priemere pripadlo 229 aktivít. V kategórií združení s celoslovenskou pôsobnosťou to bolo v priemere 339 aktivít na združenie, u nadregionálneho združenia 58, regionálne združenia zorganizovali v priemere 26 jednodňových akcií na združenie a miestne združenia vykázali 6 aktivít tohto typu. Najviac jednodňových aktivít zorganizoval Slovenský skauting (1 437) a Združenie kresťanských spoločenstiev mládeže (1 416).

Viacdňových aktivít uskutočnili občianske združenia v roku 2018 spolu 1 632, čo v priemere predstavovalo 48 podujatí na jedno združenie. Na úrovni celoslovenských združení to bolo 72 podujatí na združenie, sedem viacdňových aktivít pripadlo na nadregionálne združenia a tri podujatia zorganizovali v priemere na jedno združenie OZ s regionálnou pôsobnosťou. Združenia s miestnou pôsobnosťou nevykázali žiadne viacdňové podujatia.

Pri porovnaní s minulým rokom bol zaznamenaný pokles pravidelných aktivít o 36 319, a to najmä u celoslovenských združení, kde pokles predstavoval 35 832 a takisto aj miestne združenia vykázali pokles pravidelnej činnosti o 676 aktivít, naproti tomu u nadregionálnych (82) a regionálnych združení (107) bol evidovaný nárast pravidelne sa opakujúcich aktivít organizovaných pre deti a mládež. Aj pri jednodňových aktivitách bol evidovaný pokles o 3 022 zorganizovaných jednodňových činností pre deti a mládež, najvýraznejší pokles bol zaznamenaný u celoslovenských združení (3 081), pokles nastal oproti minulému roku aj u regionálnych združení (55). U miestnych združení bol zaznamenaný nárast o dve aktivity a u nadregionálnych združení tento nárast predstavoval 112 jednodňových aktivít. Viacdňové aktivity občianskych združení poklesli oproti minulému roku o 140.

Tabuľka č. 10 – Aktivity OZ podľa pôsobnosti

<i>pôsobnosť</i>	<i>pravidelná činnosť</i>	<i>jednodňové aktivity</i>	<i>viacdňové aktivity</i>
<i>celošťátna</i>	74 478	7 453	1 592
<i>nadregionálna</i>	192	115	14
<i>regionálna</i>	389	211	26
<i>miestna</i>	610	12	0
SR	75 669	7 791	1 632

Pobytové aktivity

V roku 2018 zrealizovali občianske združenia detí a mládeže spolu 1 107 táborov, pričom v priemere na jedno občianske združenie pripadlo 33 zorganizovaných táborov. Táborov boli organizované celoslovenskými a regionálnymi združeniami, pričom podiel celoslovenských združení tvoril až 98,74 %. Združenia na celoslovenskej úrovni uskutočnili spolu 1 093 táborov, čo predstavovalo v priemere 50 táborov na jedno združenie. Táborov, ktorých organizátormi boli regionálne združenia bolo v roku 2018 zaznamenaných 14 (2 táborov na združenie). Nadregionálne združenie a združenia s miestnou pôsobnosťou neorganizovali táborov za sledované obdobie vôbec. Najviac táborov v roku 2018 zorganizoval AMAVET /Asociácia pre mládež, vedu a techniku/ (263/23,76 %) a to najmä doma (205/77,95 %). Štrnásť združení sa na organizovaní táborov v roku 2018 nepodieľalo vôbec.

Tabuľka č. 11 - Táborov

<i>pôsobnosť</i>	<i>táborov</i>	<i>v tom</i>		
		<i>v SR</i>	<i>prímestské</i>	<i>v zahraničí</i>
<i>celošťátna</i>	1 093	823	119	151
<i>nadregionálna</i>	0	0	0	0
<i>regionálna</i>	14	10	3	1
<i>miestna</i>	0	0	0	0
SR	1 107	833	122	152

Z celkového počtu 1 107 táborov bolo 75,25 % (833) uskutočnených v Slovenskej republike, t.j. doma. Až 98,80 % podiel zorganizovaných táborov bolo zrealizovali celoslovenské združenia. Okrem toho občianske združenia zorganizovali aj 152 táborov v zahraničí (13,73 %) a 122 (11,02 %) prímestských táborov.

Najaktívnejšie v organizovaní táborov v roku 2018 boli vo všetkých kategóriách občianske združenia detí a mládeže s celoslovenskou pôsobnosťou. V prípade združení s regionálnou pôsobnosťou bolo organizovanie táborov zanedbateľnou činnosťou /zrealizovali desať táborov doma, tri prímestské táborov a jeden tábor zrealizovali v zahraničí/. Dvanásť združení zorganizovalo táborov v zahraničí a takisto dvanásť združení sa podieľali na realizácii prímestských táborov.

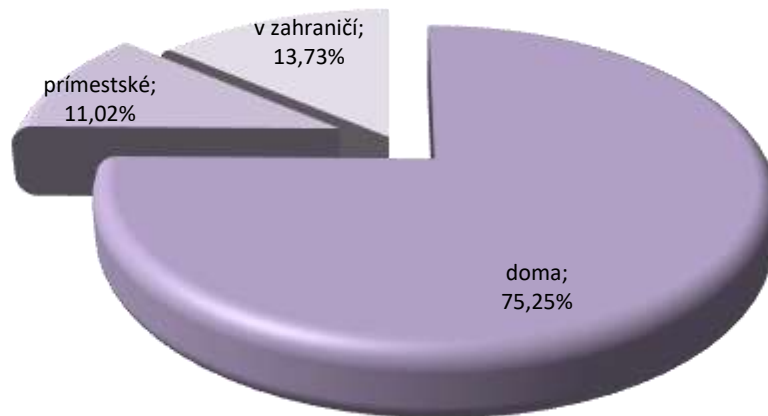
Podľa typu združení najaktívnejšími v organizovaní táborov v roku 2018 boli združenia kombinované, teda detské a mládežnícke, ktoré sa na tejto činnosti podieľali 52,12 % podielom (577), nasledovali združenia mládežnícke s 210-imi tábormi (18,97 %) a spolky a spoločnosti, ktoré zorganizovali 203 táborov (18,34 %), s výrazným odstupom sa na organizovaní táborov podieľali aj združenia detské 9,94 % (110) a združujúce združenia vykázali sedem zorganizovaných táborov.

Podľa územného členenia najaktívnejšou oblasťou v organizovaní táborov v roku 2018 bol Bratislavský (821/74,16 %) a Košický kraj (215/19,42 %). S veľkým odstupom nasledoval Trnavský kraj (32/2,89 %), Trenčiansky kraj vykázal 16 zorganizovaných táborov (1,45 %), Nitriansky kraj 13 (1,17 %), združenia v Prešovskom kraji zorganizovali sedem táborov a Žilinský kraj tri tábory (0,27 %), občianske združenie v Banskobystrickom kraji v roku 2018 tábory neorganizovalo. Tábory doma boli zrealizované všetkými sledovanými združeniami, najviac táborov doma s 70,35 % podielom zorganizovali združenia Bratislavského kraja a 23,65 % podiel vykázal kraj Košický, naproti tomu len tri tábory doma zorganizovali združenia Žilinského kraja. Najviac táborov doma zrealizovala DOMKA (49).

Poslaním prímestského tábora je poskytnúť pracujúcim rodičom stráženie ich detí vrátane stravy v čase prázdnin a deťom zaistiť kvalitne strávený voľný čas s množstvom zaujímavých aktivít, na realizácii takého druhu táborov sa v roku 2018 podieľali najmä OZ Bratislavského kraja (96/98,07 %), Košického kraja (17/13,93 %), sedem prímestských táborov zorganizovali združenia Trenčianskeho kraja a dva denné tábory zabezpečovali OZ Prešovského kraja, ostatné občianske združenia denné tábory neorganizovali. Najvyšší počet zorganizovaných prímestských táborov bol evidovaný u združenia AMAVET (205) a Spoločenstve evanjelickej mládeže (150).

Tábory v zahraničí zrealizovalo 12 občianskych združení, z toho najväčší podiel malo združenie INEX Slovakia (68/44,74 %) a AMAVET (48/31,58 %), jedenásť táborov v zahraničí zorganizovalo Združenie skautov maďarskej národnosti (7,24 %), na organizácii siedmich táborov sa podieľala Detská organizácia Fénix, po dva zrealizovali organizácie Úsmev ako dar a DOMKA, jeden tábor v zahraničí bol evidovaný u združení eRKO, Pathfinder, Usmej sa a Združenie mariánskej mládeže.

Graf č. 12 - Tábory podľa druhu



Účastníci táborov

Táborov organizovaných občianskymi združeniami detí a mládeže sa v roku 2018 zúčastnilo spolu 44 480 účastníkov. Po prepočítaní na počet táborov pripadlo na jeden tábor v priemere 40 účastníkov. Najviac účastníkov na tábor pripadlo na tábory organizované občianskymi združeniami, ktoré pôsobili na celoslovenskej úrovni. Tie zorganizovali 1 093 táborov, pričom na jeden v priemere pripadlo 40 účastníkov. U združení s regionálnou pôsobnosťou to bolo 37 účastníkov na jeden tábor.

Najvyššiu účasť na táboroch vykázalo združenie DOMKA (10 244/23,03 %) Spoločenstvo evanjelickej mládeže (8 053/18,10 %). V roku 2018 sme zaznamenali aj združenie, ktoré vykázalo 98 účastníkov, ale tábory neorganizovalo a naopak boli evidované štyri združenia, ktoré organizovali tábory, ale účastníkov neuviedli (Združenie mariánskej mládeže, ART&SPORT, Detská organizácia Fénix a INEX Slovakia). Podľa územného členenia najviac účastníkov táborov bolo evidovaných v Bratislavskom kraji (31 014/69,73 %) a 11 123 (25,01 %) účastníkov bolo evidovaných v Košickom kraji. Naproti tomu v Prešovskom kraji bola zaznamenaná najmenšia účasť táborov (189/0,42 %).

Najviac zastúpenou skupinou boli účastníci táborov do 15 rokov, ktorí v roku 2018 tvorili až 68,92 % podiel zo všetkých účastníkov táborov (30 660). V Bratislavskom kraji tento podiel v rámci tejto skupiny tvoril 73,30 % a v Košickom kraji to bolo 20,86 % podiel. Najvyšší podiel účastníkov táborov do 15 rokov vykázal NODAM (92,34 %) a AMAVET (90,34 %) a najmenej občianske združenie Usmej sa na mňa (43,55 %). Účastníci nad 15 rokov tvorili 29,88 % podiel zo všetkých účastníkov táborov v roku 2018 (13 289), kde 98,28 % podiel bol evidovaný u združení s celoslovenskou pôsobnosťou a 1,72 % u regionálnych združení. Účastníci táborov zo zahraničia predstavovali len 1,19 % podiel zo všetkých účastníkov táborov.

Deti zo zahraničia tvorili súčasť účasti na táboroch len u ôsmich združení, najvyšší počet bol zaznamenaný u Slovenského skautingu (251/47,27 %) a u združenia mladých Laura (242/45,57 %). V rámci územného členenia najviac účastníkov táborov zo zahraničia vykázal Bratislavský kraj (508/95,67 %), v ostatných krajoch bol tento počet zanedbateľný.

Tabuľka č. 12 – Účastníci táborov

<i>pôsobnosť</i>	<i>účastníci táborov</i>	<i>z toho</i>	
		<i>zo SR</i>	<i>zo zahraničia</i>
<i>celoštátna</i>	43 968	43 446	522
<i>nadregionálna</i>	0	0	0
<i>regionálna</i>	512	503	9
<i>miestna</i>	0	0	0
SR	44 480	43 949	531

Až 98,81 % účastníkov táborov organizovaných občianskymi združeniami detí a mládeže pochádzalo zo Slovenska (43 949). Zvyšných 531 účastníkov bolo zo zahraničia (1,19 %).

Tabuľka č. 13 – Personálne zabezpečenie táborov

<i>pôsobnosť</i>	<i>pracovníci</i>	<i>dobrovoľníci</i>
<i>celoštátna</i>	278	7 680
<i>nadregionálna</i>	0	0
<i>regionálna</i>	33	139
<i>miestna</i>	0	0
SR	311	7 819

Činnosť táborov zabezpečovalo spolu 311 pracovníkov, ktorých činnosť bola doplňovaná prácou dobrovoľníkov. Týchto bolo v roku 2018 zaznamenaných 7 819. Činnosť táborov teda z 96,17 % závisela práve od dobrovoľníckej činnosti. Pokiaľ dobrovoľníci na celoslovenskej úrovni tvorili 96,51 % podiel, u združení s regionálnou pôsobnosťou tento podiel predstavoval 80,81 %. Najviac pracovníkov táborov bolo evidovaných v združení Spoločenstvo evanjelickej mládeže, naproti tomu DOMKA mala najviac dobrovoľníkov pracujúcich v táboroch pre deti a mládež. V rámci územného členenia najviac pracovníkov bolo zaznamenaných v Košickom kraji, naproti tomu len traja pracovníci pracovali v kraji Žilinskom, dobrovoľníkov bolo evidovaných najviac v Bratislavskom kraji (6 123) a najmenej (20) dobrovoľníkov pracovalo pre združenia v Žilinskom kraji.

Na jeden tábor zorganizovaný v roku 2018 tak pripadlo sedem pracovníkov a dobrovoľníkov v priemere. Na celoslovenskej úrovni tento priemer predstavoval sedem pracovníkov a dobrovoľníkov na jeden tábor a na regionálnej úrovni tento priemer znamenal dvanásť pracovníkov a dobrovoľníkov na jeden tábor.

Počet táborov oproti minulému roku poklesol o 85 pobytových aktivít, združenia s celoslovenskou pôsobnosťou zrealizovali o 87 táborov menej ako minulý rok, naproti tomu u regionálnych združení tento počet stúpol o dve pobytové aktivity. Táborov doma pribudlo o 123, v zahraničí sa táborov zrealizovalo o 190 menej.

Informačný servis

V rámci informačného servisu vykázali občianske združenia detí a mládeže za rok 2018 spolu 18 785 klientov, čo predstavovalo v priemere 552 klientov na jedno zariadenie. Najvýraznejšie aktivity v rámci informačného servisu boli evidované na celoslovenskej úrovni, kde bolo celkom evidovaných 15 763 klientov, čo predstavovalo 83,91 % zo všetkých klientov evidovaných v roku 2018 v rámci informačného servisu /priemerne 717 klientov informačného servisu na zariadenie na celoštátnej úrovni/.

V počte klientov nasledovali združenia s regionálnou pôsobnosťou (1 297 klientov/čo predstavovalo v priemere 162 klientov na zariadenie). Unadregionálnych združení sme zaznamenali 980 klientov (priemerne 490 na zariadenie) a združenia s miestnou pôsobnosťou vykázali 745 klientov v rámci svojho informačného servisu /373 klientov priemerne na združenie/.

Tabuľka č. 14 – Prehľad informačného servisu OZ

pôsobnosť	informačný servis					
	klienti	v tom				
		pracovné príležitosti	výchovno-vzdelávacie aktivity	kultúrno-poznávacie informácie	výmeny mládeže	iné
celoštátna	15 763	375	5 867	4 883	3 833	805
nadregionálna	980	24	912	20	10	14
regionálna	1 297	29	750	6	0	512
miestna	745	10	236	0	0	499
SR	18 785	438	7 765	4 909	3 843	1 830

Najrozšírenejšou oblasťou bola oblasť zameraná na výchovno-vzdelávacie aktivity, ktorá predstavovala 41,34 % podiel (7 765). Najvýraznejšie v tejto oblasti sa prezentovali združenia na celoslovenskej úrovni, ktorí tvorili až 75,56 % podiel zo všetkých klientov v tejto oblasti. 912 klientov v oblasti výchovno-vzdelávacej bolo zaevidovaných u združení s nadregionálnou pôsobnosťou (11,75 %), sedemsto päťdesiat sa zaujímalo o túto oblasť na regionálnej úrovni (9,66 %) a miestne združenia vykázali 236 klientov (3,04 %). Kultúrno-poznávacie informácie boli podané 4 909 klientom (26,13 % podiel), až 99,47 % podiel v tejto oblasti zaujímali klienti celoštátnych združení, dvadsať klientov malo záujem o kultúrne informácie na nadregionálnej úrovni a len šesť klientov bolo evidovaných na regionálnej úrovni. Miestne združenia kultúrno-poznávacie informácie v roku 2018 nepodali.

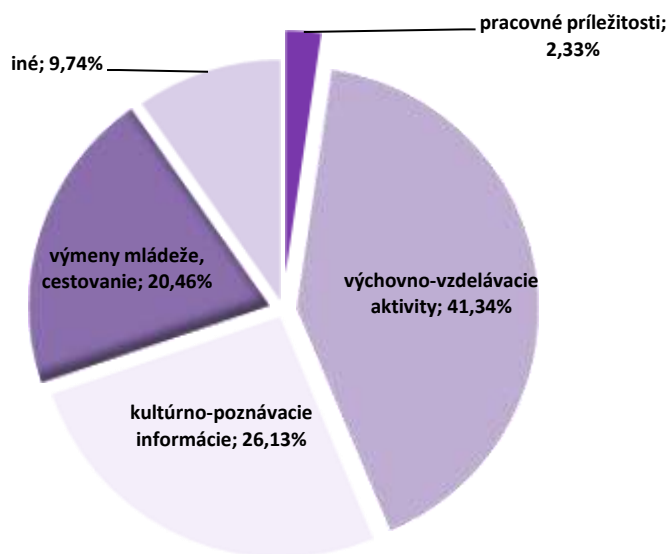
O výmeny mládeže a cestovanie sa zaujímalo celkom 3 843 klientov (20,46 %) a to až 99,74 % podiel zaujímali klienti celoslovenských združení a len desať klientov malo záujem o informácie v tejto oblasti na nadregionálnej úrovni.

Celoslovenské združenia mali prevahu vo všetkých oblastiach informačného servisu.

O pracovné príležitosti sa zaujímalo 438 klientov, čo predstavovalo 2,33 % podiel na celkovom počte klientov informačného servisu a to na všetkých úrovniach pôsobnosti združení. Iné, bližšie nešpecifikované informácie zaberali 9,74 % podiel a boli podané 1 830 klientom. Klienti na miestnej úrovni neprejavili záujem o kultúrno-poznávaciu oblasť a výmeny mládeže a cestovanie a na regionálnej úrovni sa nezaujímali o cestovanie a výmeny mládeže.

Oproti minulému roku počet klientov informačného servisu poklesol takmer o polovicu (16 428), najvýraznejší pokles bol zaznamenaný u celoštátnych (11 030) a regionálnych združení (6 339), naproti tomu u nadregionálnych združení počet klientov stúpol o 852 a u miestnych o 89.

Graf č. 13 - Klienti informačného servisu podľa oblastí



Poradenské služby

V roku 2018 poskytovali občianske združenia svojim klientom aj poradenské služby. O tieto služby prejavilo záujem celkom 1 448 klientov, z toho 50,76 % podiel (735) bol evidovaný na miestnej úrovni a 38,05 % podiel u celoslovenských združení. Združenia s nadregionálnou pôsobnosťou evidovali 107 klientov (7,39 %) a združenia s regionálnou úrovňou vykázali 55 klientov (3,80 %) v rámci svojich poradenských služieb.

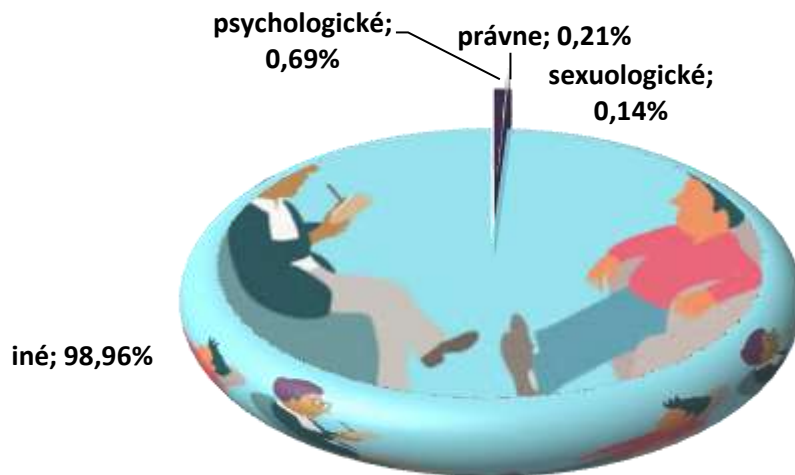
Tabuľka č. 15 – Poradenské služby podľa pôsobnosti OZ

pôsobnosť	poradenské služby				
	klienti	v tom v oblasti			
		psychologickej	sexuologickej	právnej	inej
celoštátna	551	0	0	0	551
nadregionálna	107	0	0	0	107
regionálna	55	10	2	3	40
miestna	735	0	0	0	735
SR	1 448	10	2	3	1 433

Z hľadiska štruktúry poradenských služieb mali dominantné postavenie klienti evidovaný v rámci oblasti zamerané na „iné“ informácie (1 433/98,96 %). O psychologické poradenstvo prejavilo v roku 2018 záujem 10 (0,69 %) klientov, v oblasti právnej to boli traja klienti (0,21 %) a o sexuologické informácie prejavili záujem dvaja klienti (0,14 %) a všetky tieto oblasti boli zaznamenané len na regionálnej úrovni. Klienti celoslovenských, nadregionálnych a miestnych združení prejavili záujem v rámci poradenských služieb len o oblasť iné, inde nezaradené.

V roku 2017 prevládali klienti na celoštátnej úrovni a zaujímali sa o poradenské služby 78,35 % podielom vo všetkých oblastiach, na rozdiel od roku 2018, kde všetky oblasti poradenskej činnosti obsiahli len združenia regionálne a to z najmenším počtom klientov. Nasledovali združenia miestne (16,83 %), ktoré v roku 2018 predstavovali najvyšší počet klientov poradenských služieb a len v oblasti iné.

Graf č. 14 - Klienti poradenských služieb OZ podľa oblasti



Vzdelávacie aktivity

Za rok 2018 vykázali občianske združenia detí a mládeže spolu 3 878 vzdelávacích podujatí, z ktorých väčšinu (3 687/95,07 %) zorganizovali združenia s celoštátnou pôsobnosťou. V priemere jedno celoštátne združenie zorganizovalo 168 aktivít vzdelávacieho charakteru, pričom celoslovenský priemer všetkých združení bol 114 aktivít na združenie. Jedno nadregionálne združenie vykázalo v priemere 34 vzdelávacích podujatí, združenia s regionálnou pôsobnosťou 15 podujatí a OZ s miestnou pôsobnosťou 2 podujatia tohto typu na jedno združenie. Najviac vzdelávacích podujatí uviedol AMAVET (984/25,54 %) nasledovaný s miernym odstupom združením Spoločenstvo evanjelickej mládeže, ktoré v roku 2018 zorganizovalo 679 vzdelávacích aktivít, čo tvorilo 17,62 % podiel a Združenie kresťanských spoločenstiev mládeže (423/10,98 %). Naproti tomu žiadne vzdelávacie aktivity v roku 2018 nezorganizovali združenia Art & Sport, OZ Podhoranček a Usmej sa na mňa.

Najviac vzdelávacích aktivít v priemere zorganizovali spolky a spoločnosti (211), nasledovali mládežnícke združenia, ktoré zrealizovali v roku 2018 stoosemdesiat päť aktivít vzdelávacieho charakteru na jedno združenie, ktorého členom bola mládež. V priemere 112 aktivít tohto typu zorganizovali kombinované združenia, agentúra vykázala 43 vzdelávacích podujatí, detské združenia 36 a najmenej podujatí vzdelávacieho charakteru bolo evidovaných u združujúcich združení. Podľa druhu združení pri organizovaní vzdelávacích aktivít dominovali združenia prevažne zamerané na výchovné a vzdelávacie aktivity (2 087/53,82 %), s veľkým odstupom nasledovali združenia iné (807/20,81 %) a združenia všeobecne zamerané na výchovnú, vzdelávaciu a odbornú činnosť (498/12,84 %).

Tabuľka č. 16 – Vzdelávacie aktivity združení podľa pôsobnosti

<i>pôsobnosť</i>	<i>podujatia</i>	<i>účastníci</i>	<i>účastníci/podujatia</i>
<i>celoštátna</i>	3 687	70 296	19
<i>nadregionálna</i>	68	968	14
<i>regionálna</i>	119	2 419	20
<i>miestna</i>	4	236	59
SR	3 878	73 919	19

Celkového počtu 3 878 podujatí zameraných na vzdelávanie detí a mládeže sa zúčastnilo spolu 73 919 účastníkov, čo v priemere predstavovalo 19 účastníkov na jednu vzdelávaciu aktivitu. Najvyšší počet účastníkov vyjadrený v absolútnych číslach bol zaznamenaný v prípade združení s miestnou pôsobnosťou, kde na jedno podujatie pripadlo 59 účastníkov, nasledovali regionálne združenia, kde bola evidovaná priemerná účasť na jedno vzdelávacie podujatie 20 účastníkov, združenia s celoslovenskou pôsobnosťou, kde priemerná účasť na jedno vzdelávacie podujatie v roku 2018 predstavovala 19 účastníkov a priemerne 14 účastníkov na jedno podujatie bolo evidovaných u združení s nadregionálnou pôsobnosťou.

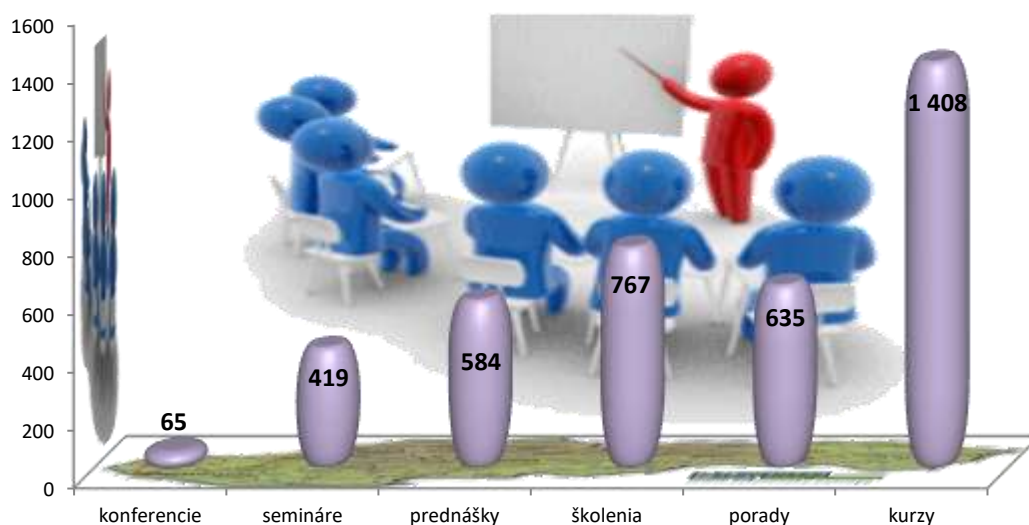
Najvyšší počet účastníkov uviedlo v roku 2018 Združenie kresťanských spoločenstiev mládeže, i keď v tomto roku nedosiahlo najvyšší počet zorganizovaných vzdelávacích aktivít (17 374/23,57 %), kde na jednu aktivitu pripadlo 41 účastníkov, Nasledovalo Spoločenstvo evanjelickej mládeže s priemernou účasťou 21 účastníkov.

Tabuľka č. 17 – Vzdelávacie podujatia - počet

<i>pôsobnosť</i>	<i>konferencie</i>	<i>semináre</i>	<i>prednášky</i>	<i>školenia</i>	<i>porady</i>	<i>kurzy</i>
<i>celoštátna</i>	61	389	562	698	564	1 388
<i>nadregionálna</i>	2	11	0	11	41	3
<i>regionálna</i>	2	19	22	33	30	13
<i>miestna</i>	0	0	0	0	0	4
SR	65	419	584	767	635	1 408

Oproti minulému roku počet aktivít na vzdelávanie detí a mládeže, ktoré organizovali občianske združenia klesol o 340, najvýraznejší pokles bol evidovaný u celoslovenských (245) a regionálnych združení (157), naopak nárast o 61 aktivít vzdelávacieho charakteru bol zaznamenaný u nadregionálnych združení, miestne združenia vykázali v roku 2018 o jednu vzdelávaciu aktivitu viac ako v predchádzajúcom roku.

Graf č. 15 - Vzdelávacie aktivity OZ



V rámci štruktúry vzdelávacích aktivít v roku 2018 dominovali kurzy, ktoré tvorili viac ako tretinu (1 408/36,31 %) z celkového počtu vzdelávacích aktivít, nasledované školeniami s 19,78 % podielom (767), poradami (635/16,37 %) a prednáškami (584/15,06 %). Podiel seminárov na celkovom počte vzdelávacích aktivít predstavoval 10,80 % (419) a len 65 konferencií bolo zorganizovaných v roku 2018 a podieľali sa na vzdelávacích podujatiach 1,68 % podielom. Podrobný rozbor jednotlivých kategórií vzdelávacích aktivít a ich účastníkov podľa pôsobnosti občianskych združení prinášame v ďalších kapitolách.

Tabuľka č. 18 – Účastníci vzdelávacích aktivít

pôsobnosť	konferencie	semináre	prednášky	školenia	porady	kurzy
celoštátna	5 888	5 491	19 116	11 398	4 083	24 320
nadregionálna	148	175	0	201	354	90
regionálna	283	424	331	451	256	674
miestna	0	0	0	0	0	236
SR	6 319	6 090	19 447	12 050	4 693	25 320

Z hľadiska štruktúry vzdelávacích aktivít bola najvyššia účasť zaznamenaná v prípade kurzov. Jednalo sa celkovo o 25 320 účastníkov, čo predstavovalo 34,25 % z celkového počtu účastníkov, ktorých občianske združenia vykázali v rámci svojich vzdelávacích aktivít.

Po prepočítaní účastníkov na počet kurzov, v priemere na jeden pripadlo 18 účastníkov, čo predstavovalo tretiu najvyššiu účasť po konferenciách, kde bola priemerná účasť až 97 účastníkov a prednáškach, kde priemer predstavoval 33 účastníkov na jednu prednášku. Naopak najnižšia priemerná účasť bola zaznamenaná pri poradách, kde boli na jednu poradu evidovaný siedmi účastníci, semináre evidovali v roku 2018 v priemere 15 účastníkov a školenia mali v sledovanom období 16 účastníkov na jedno podujatie vzdelávacieho charakteru.

Kurzov sa v roku 2018 zúčastnilo celkom 25 320 účastníkov, čo predstavovalo 34,25 % podiel na celkovej účasti vzdelávacích podujatí, prednášok 19 447 (26,31 %), školenia evidovali 11 837 účastníkov, čo predstavovalo 16,01 % podiel, konferencie zaznamenali celkovú účasť 6 319 účastníkov (8,55 %), účastníkov na seminároch bolo evidovaných 6 090 (8,24 %) a najmenej účastníkov bolo na poradách 4 693 (6,35 %).

Konferencie

Až 61 (93,85 %) z celkového počtu 65 konferencií boli v réžii združení na celoslovenskej úrovni, kde priemerne tri konferencie pripadli na jedno celoslovenské združenie. Po dve konferencie zorganizovali nadregionálne a regionálne združenia. V priemere pripadla na jedno nadregionálne a regionálne združenie jedna konferencia. Združenia miestne neuskutočnili v roku 2018 žiadnu konferenciu. Najviac konferencií Združenie kresťanských spoločenstiev mládeže (14/21,54 %), AMAVET (13/20 %) a desať konferencií zorganizovala v roku 2018 organizácia Úsmev ako dar (15,38 %). Dvadsať združení v roku 2018 sa na organizovaní konferencií nepodieľalo.

Rovných dvadsať percent (13) konferencií sa uskutočnilo v zahraničí, pričom všetky v zahraničí zorganizovali združenia s celoslovenskou pôsobnosťou. Konferencie v zahraničí zorganizovalo len päť združení /AMAVET (5), INEX Slovakia (4), DO Fénix (2) a po jednej konferencii mimo Slovenskej republiky zorganizovali Spoločenstvo evanjelickej mládeže a Združenie kresťanských spoločenstiev mládeže. Združenia s inou pôsobnosťou konferencie v zahraničí v roku 2018 neorganizovali.

Tabuľka č. 18 – Konferencie a ich účastníci podľa pôsobnosti združení

pôsobnosť	konferencie			
	podujatia		účastníci	
	spolu	z toho v zahraničí	spolu	z toho v zahraničí
<i>celoštátna</i>	61	13	5 888	275
<i>nadregionálna</i>	2	0	148	0
<i>regionálna</i>	2	0	283	0
<i>miestna</i>	0	0	0	0
SR	65	13	6 319	275

Z celkového počtu 6 319 účastníkov konferencií bolo 93,18 % (5 888) zaznamenaných na úrovni združení s celoslovenskou pôsobnosťou.

Po prepočítaní na počet konferencií pridalo v danej kategórii združení v priemere 97 účastníkov na podujatie /celkovo bol priemer na podujatie 97 účastníkov/. Ďalší účastníci v tejto kategórii boli evidovaní na nadregionálnej úrovni (148 účastníkov na 2 zorganizované podujatia, t.j. 74 účastníkov na jednu konferenciu) a 142 účastníkov na konferenciu vykázali regionálne združenia. Z hľadiska jednotlivých združení najvyšší priemer účastníkov na konferenciu bol evidovaný u Rady mládeže Trenčianskeho kraja (203) a Združenie kresťanských spoločenstiev mládeže (183).

Podiel účastníkov, ktorí sa zúčastnili konferencií v zahraničí bol 4,35 % (275 účastníkov), a to len na celoslovenskej úrovni.

Semináre

Z celkových 419 uskutočnených seminárov v roku 2018 pripadlo 92,84 % (389) na občianske združenia detí a mládeže s celoslovenskou pôsobnosťou. Združenia s regionálnou pôsobnosťou zorganizovali 19 seminárov, čo predstavovalo 4,53 % podiel z celkového počtu seminárov. Nadregionálne združenia sa podieľali na organizovaní seminárov necelými tromi percentami (2,63 %), čo predstavovalo jedenásť seminárov. Miestne združenia semináre v roku 2018 neuskutočnili. Výrazne najviac seminárov v sledovanom období zrealizovalo združenie AMAVET (166/39,62 %), s výrazným odstupom nasledovalo združenie Úsmev ako dar (59/14,08 %) a Spoločenstvo evanjelickej mládeže (57/13,60 %). Dvanásť združení semináre v roku 2018 neorganizovalo.

V zahraničí boli zorganizované len tri semináre a to len na celoštátnej úrovni, čo predstavovalo 0,72 % podiel.

Tabuľka č. 19 – Semináre a ich účastníci podľa pôsobnosti OZ

pôsobnosť	semináre			
	podujatia		účastníci	
	spolu	z toho v zahraničí	spolu	z toho v zahraničí
celoštátna	389	3	5 491	72
nadregionálna	11	0	175	0
regionálna	19	0	424	0
miestna	0	0	0	0
SR	419	3	6 090	72

Najvyšší podiel účastníkov seminárov bol evidovaný u celoštátnych združení, kde bolo zaznamenaných až 90,16 % (5 491) účastníkov. Združenia s regionálnou pôsobnosťou vykázali 424 účastníkov, čo predstavovalo 6,96 % podiel z celkového počtu účastníkov seminárov a 175 účastníkov bolo evidovaných na seminároch organizovaných nadregionálnymi združeniami. Najvyššiu účasť na seminároch v roku 2018 vykázalo združenie AMAVET (1 239/20,34 %) a Úsmev ako dar (1 129/18,54 %). V priemere na jeden seminár bolo v roku 2018 evidovaných 15 účastníkov, najviac účastníkov v priemere vykázali regionálne združenia (22), nasledovali nadregionálne združenia, kde bolo zaznamenaných 16 účastníkov na jeden zorganizovaný seminár a štrnásť účastníkov bolo evidovaných na jeden celoslovenský seminár. Na troch seminároch v zahraničí sa spolu zúčastnilo 72 a to len organizovaných celoslovenskými združeniami.

Prednášky

Občianske združenia detí a mládeže v roku 2018 uskutočnili spolu 584 prednášok. V priemere na jedno občianske združenie detí a mládeže tak pripadlo 17 prednášok. Z hľadiska pôsobnosti združení boli najaktívnejšie v organizovaní prednášok združenia s celoslovenskou pôsobnosťou, ktoré spolu vykázali 562 prednášok, čo predstavovalo až 96,23 % podiel z celkového počtu prednášok, čo v priemere na jedno OZ s celoslovenskou pôsobnosťou predstavovalo 26 prednášok. Ďalšou aktívnou skupinou v organizovaní prednášok boli regionálne združenia, ktoré sa podieľali 3,77 % a zorganizovali 22 prednášok, čo predstavovalo 3 prednášky na jedno občianske združenie. Najviac prednášok zorganizovalo Združenie kresťanských spoločenstiev mládeže (261/44,69 %) a Spoločenstvo evanjelickej mládeže (159/27,23 %). Nadregionálne a miestne združenia sa na organizovaní prednášok v roku 2018 nezúčastnili.

Len štyri prednášky boli zrealizované v zahraničí a to len na celoslovenskej úrovni.

Tabuľka č. 20 – Prednášky a ich účastníci podľa pôsobnosti OZ

pôsobnosť	prednášky			
	podujatia		účastníci	
	spolu	z toho v zahraničí	spolu	z toho v zahraničí
celoštátna	562	4	19 116	122
nadregionálna	0	0	0	0
regionálna	22	0	331	0
miestna	0	0	0	0
SR	584	4	19 447	122

Prednášok občianskych združení detí a mládeže sa v roku 2018 zúčastnilo spolu 19 447 účastníkov, čo po prepočítaní na počet zrealizovaných prednášok predstavovalo v priemere 33 účastníkov na prednášku. 34 účastníkov na jednu prednášku vykázali združenia s celoštátnou pôsobnosťou, prednášky organizované občianskymi združeniami s regionálnou pôsobnosťou v priemere navštívilo 15 účastníkov. Štyri prednášky v zahraničí organizované celoslovenskými združeniami navštívilo 122 účastníkov (0,64 % z celkového počtu účastníkov prednášok realizovaných celoslovenskými združeniami), čo v priemere predstavovalo 41 účastníkov na zahraničnú prednášku.

Najväčším organizátorom prednášok v roku 2017 bolo Združenie kresťanských spoločenstiev mládeže s účasťou 9 872 účastníkov, čo v priemere predstavovalo 38 účastníkov na prednášku a 5 272 účastníkov na prednáškach vykázalo Spoločenstvo evanjelickej mládeže, čo predstavovalo 33 účastníkov na prednášku. Ale najvyššiu účasť na prednáškach vykázalo združenie INEX Slovakia (2 209 účastníkov, čo tvorilo 11,36 % podiel zo všetkých účastníkov prednášok a v priemere to znamenalo 32 účastníkov na prednášku).

Školenia

Školenia, ktoré v roku 2018 tvorili 19,78 % zo vzdelávacích aktivít občianskych združení detí a mládeže, boli v najvýraznejšom počte realizované združeniami s celoštátnou pôsobnosťou /z celkového počtu 767 školení zrealizovali 723 školiacich aktivít, čo tvorilo 94,26 % podiel/. Po prepočítaní na počet OZ v danej kategórii, pripadlo na jedno občianske združenie v priemere 23 odborných školení, u celoslovenských združení tento priemer predstavoval 33 školení na jedno združenie. Združenia s nadregionálnou pôsobnosťou zrealizovali v predchádzajúcom roku 11 školení (1,48 % z celkového počtu, pričom v priemere na jedno združenie pripadlo 6 školení) a regionálne združenia vykázali 33 školení, čo predstavovalo 4,45 % podiel a v priemere na jedno regionálne združenie pripadli štyri zrealizované školenia. Miestne združenia školenia v roku 2018 neorganizovali. Najvyšší počet odborných školení zorganizovaných v roku 2018 občianskymi združeniami detí a mládeže bol zaznamenaný u Detskej organizácie Fénix (303/39,50 %) a AMAVETu (268/34,94 %)

Odborných školení, ktoré boli zrealizované v zahraničí bolo evidovaných sedem, a to len štyrmi združeniami s celoslovenskou pôsobnosťou /Združenie saleziánskej mládeže DOMKA(1), Laura, združenie mladých (2), Klub Prieskumník Pathfinder (2) a Spoločenstvo evanjelickej mládeže (2)/.

Tabuľka č. 21 – Prehľad školení a ich účastníkov podľa pôsobnosti OZ

pôsobnosť	školenia			
	podujatia		účastníci	
	spolu	z toho v zahraničí	spolu	z toho v zahraničí
<i>celoštátna</i>	723	7	11 398	79
<i>nadregionálna</i>	11	0	201	0
<i>regionálna</i>	33	0	451	0
<i>miestna</i>	0	0	0	0
SR	767	7	12 050	79

Školení, ktoré v roku 2018 zorganizovali občianske združenia detí a mládeže sa zúčastnilo spolu 12 050 účastníkov, čo v priemere na počet podujatí predstavovalo šesťnásť účastníkov na jedno školenie. Školenia, ktoré zorganizovali združenia s celoslovenskou pôsobnosťou navštívilo 11 398 účastníkov, čo predstavovalo v priemere 16 účastníkov na jedno školenie. V priemere na jedno združenie pripadlo 18 účastníkov na nadregionálnej úrovni a regionálne združenia vykázali v priemere 14 školiacich sa. Najproduktívnejším združením v realizácii odborných školení bola Detská organizácia Fénix (303/39,50% s 6 000 účastníkmi) a Asociácia pre mládež, vedu a techniku, ktorá zorganizovala 268 školení s účasťou 2 397 účastníkov. V priemere najviac účastníkov na jedno školenie vykázalo Klub Prieskumník Pathfinder (41), Spoločenstvo evanjelickej mládeže (40) a Hnutie kresťanských spoločenstiev detí eRKO (37).

Školení v zahraničí sa zúčastnilo celkom 79 účastníkov a to len odborných školení organizovanými celoslovenskými združeniami, najviac na školeniach organizovaných združením mladých Laura (45 účastníkov /56,96 %/).

Porady

V rámci vzdelávacích aktivít občianskych združení v roku 2018 boli uskutočnené aj porady. Tých združenia zrealizovali spolu 635, pričom 88,82 % (564) z nich vykázali združenia s celoslovenskou pôsobnosťou. Po prepočítaní na počet OZ v danej kategórii, pripadlo na jedno OZ v priemere 19 porád. Celkový priemer na celoslovenskej úrovni bol 26 porád na združenie. Nadregionálne združenia zorganizovali 41 porád (čo predstavuje 21 porád na združenie) a združenia s regionálnou pôsobnosťou uskutočnili 30 porád, čo predstavovalo 4 porady na jedno regionálne združenie. Združenia na miestnej úrovni v roku 2018 porady neorganizovali. Až 35,43 % podiel bol evidovaný u organizácií Spoločenstvo evanjelickej mládeže (225/35,43 %) a s veľkým odstupom nasledoval AMAVET (56/8,82 %).

V roku 2018 porady v zahraničí boli zorganizované len na celoštátnej úrovni v celkovom počte 7.

Tabuľka č. 22 – Prehľad porád a účasti na nich podľa pôsobnosti OZ.

pôsobnosť	porady			
	podujatia		účastníci	
	spolu	z toho v zahraničí	spolu	z toho v zahraničí
<i>celoštátna</i>	564	7	4 083	107
<i>nadregionálna</i>	41	0	354	0
<i>regionálna</i>	30	0	256	0
<i>miestna</i>	0	0	0	0
SR	635	7	4 693	107

Porád občianskych združení sa v roku 2018 zúčastnilo celkom 4 693 účastníkov, čo predstavovalo v priemere 7 účastníkov na jednu poradu.

Porady celoštátnych združení vykázali účasť 4 083 účastníkov, čo predstavovalo v priemere 7 účastníkov na jednu poradu, v prípade nadregionálnych OZ to bolo 354 účastníkov (9 účastníkov na jednu poradu), a občianske združenia s regionálnou pôsobnosťou vykázali 256 účastníkov, čo predstavovalo deväť účastníkov na poradu.

Sedem zahraničných porád malo v roku 2018 sto sedem účastníkov, čo bolo 15 účastníkov na jednu poradu v zahraničí.

Najvyšší počet účastníkov vykázalo Spoločenstvo evanjelickej mládeže (1 080 na 225 porád, čo v priemere predstavovalo 5 účastníkov na jednu poradu).

Kurzy

Kurzy (1 408) predstavovali najpočetnejšiu skupinu vzdelávacích aktivít občianskych združení detí a mládeže za rok 2018 (36,31 % podiel z celkového počtu). Celkovo najviac kurzov zorganizovali celoštátna združenia (1 388/98,58 %). Nasledovali regionálne združenia (13/0,92 %), miestne združenia sa podieľali na organizovaní kurzov len 0,28 % podielom (4) a tri kurzy v roku 2018 zorganizovali nadregionálne združenia (0,21 %). Najdominantnejším združením v organizovaní kurzov bol AMAVET, ktorý vykázal 452 kurzov (32,10 %) a 16,12 % podielom prispela aj organizácia Spoločenstvo evanjelickej mládeže, ktorá zorganizovala 227 kurzov. Z celkového počtu kurzov bolo zrealizovaných v zahraničí (19) a to len na úrovni celoslovenských občianskych združení. Kurzy v zahraničí zrealizovali len tri občianske združenia Spoločenstvo evanjelickej mládeže (8), Klub Prieskumník Pathfinder (7) a INEX Slovakia (4).

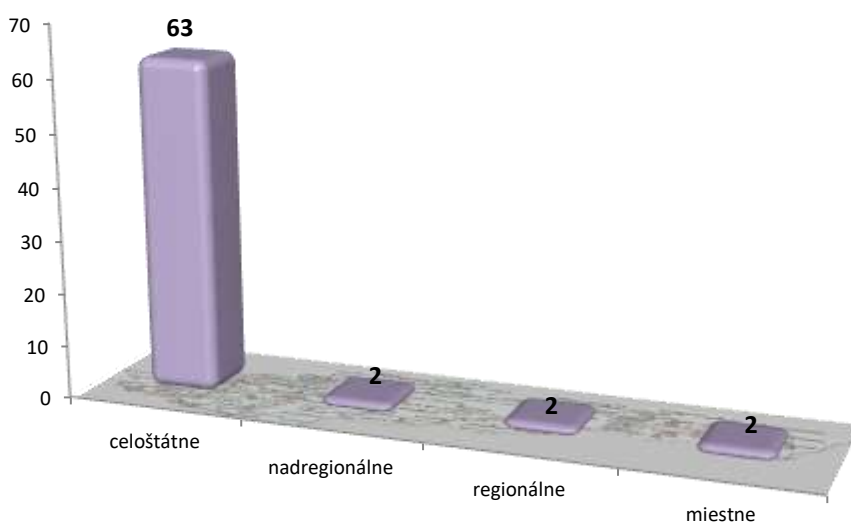
Tabuľka č. 23 – Prehľad kurzov a ich účastníkov

pôsobnosť	kurzy			
	podujatia		účastníci	
	spolu	z toho v zahraničí	spolu	z toho v zahraničí
<i>celošťátna</i>	1 388	19	24 320	203
<i>nadregionálna</i>	3	0	90	0
<i>regionálna</i>	13	0	674	0
<i>miestna</i>	4	0	236	0
SR	1 408	19	25 320	203

Po prepočítaní na počet združení pripadlo v priemere na jedno združenie 41 kurzov. Na celoštátnej úrovni to bolo až 63 kurzov na združenie, u združení s nadregionálnou, regionálnou i miestnou pôsobnosťou boli evidované zhodne po 2 kurzy na združenie v priemere.

Výraznejšou skupinou v prípade kurzov boli kurzy výchovno-vzdelávacie, ktorých v roku 2018 bolo 1 171 (čo predstavuje 34 kurzov na združenie a 83,17 % podiel zo všetkých kurzov zorganizovaných v roku 2018), najviac výchovno-vzdelávacích kurzov zorganizovali celoslovenské združenia (1 151/98,29 % zo všetkých kurzov v tejto oblasti), 3 kurzy výchovno-vzdelávacie zorganizovali nadregionálne združenia, teda sto percent zo všetkých kurzov, ktoré tieto združenia v roku 2018 zrealizovali a sto percent výchovno-vzdelávacích kurzov vykázali aj regionálne (13) a miestne združenia (4). Vedecko-technické kurzy (237) boli zorganizované len na celoslovenskej úrovni.

Graf č. 16 - Priemerný počet kurzov na OZ podľa pôsobnosti



Na kurzoch občianskych združení v roku 2018 sa zúčastnilo spolu 25 320 účastníkov, čo v priemere predstavovalo 18 účastníkov na jeden kurz. Najvyššiu priemernú účasť na jeden kurz mali miestne združenia, kde sa jedného kurzu zúčastnilo v priemere 59 účastníkov, nasledovali regionálne združenia s 52 účastníkmi na kurz, nadregionálne združenia vykázali 30 účastníkov na jeden nimi zorganizovaný kurz a na celoslovenskej úrovni boli evidovaný v priemere osemnásť účastníci na jeden kurz. Účastníci, ktorí sa zúčastnili na kurzoch v zahraničí sa na celkovom počte účastníkov podieľali 0,80 % (203) podielom, z ktorých až 81,77 % bolo zo združenia Spoločenstvo evanjelickej mládeže (166).

Najnavštevovanejšie kurzy boli zaznamenané kurzy, ktoré organizovalo Spoločenstvo evanjelickej mládeže (6 692/26,43 %) a AMAVET (4 972/19,64 %).

Naproti tomu najvyššia priemerná účasť na kurzoch v roku 2018 bola zaznamenaná u organizácií Stredisko sv. Františka Saleského EFFETA (59) a Priateľ (59).

Medzinárodné výmeny a iné medzinárodné aktivity

Občianske združenia detí a mládeže v roku 2018 uskutočnili spolu 216 zahraničných výmen. Až sedemnásť združení nerealizovalo medzinárodné výmeny a iné medzinárodné aktivity. Naproti tomu najviac zrealizovaných medzinárodných aktivít bolo zaznamenaných u združenia INEX Slovakia (104/48,15 %). Najviac medzinárodných výmen uskutočnili združenia s celoslovenskou pôsobnosťou (209/96,76 %). Združenia s nadregionálnou pôsobnosťou zorganizovali 5 zahraničných výmen a združenie na regionálnej úrovni dve výmeny. Združenia s miestnou pôsobnosťou sa v roku 2018 nepodieľali na realizácii medzinárodných výmen a iných medzinárodných aktivít.

Tabuľka č. 24 – Medzinárodné aktivity OZ podľa pôsobnosti

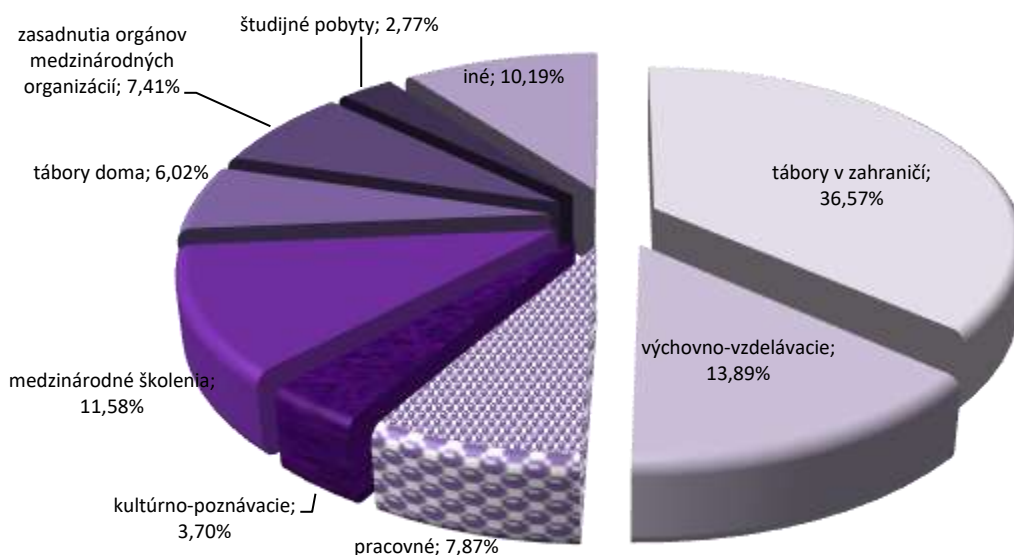
pôsobnosť	zahraničné výmeny	z toho								
		výchovno- vzdelávacie	kultúrno- poznávacie	pracovné	medzinárodné školenia	študijné pobyty	výmenné tábory		zasadania medzinárodných organizácií	iné
							doma	v zahraničí		
celoštátna	209	26	8	17	25	6	13	79	14	21
nadregionálna	5	3	0	0	0	0	0	0	1	1
regionálna	2	1	0	0	0	0	0	0	1	0
miestna	0	0	0	0	0	0	0	0	0	0
SR	216	30	8	17	25	6	13	79	16	22

V rámci štruktúry medzinárodných výmen tvorili najväčšiu časť výmenné tábory (spolu 92/42,59 %), a to konkrétne výmenné tábory v zahraničí (79/36,57 %). Nasledovali výchovno-vzdelávacie aktivity (30/13,89 %), s výrazným odstupom nasledovali medzinárodné školenia (25/11,57 %), iné medzinárodné výmeny a aktivity, ktoré sa nedali zaradiť (22/10,19 %), pracovné aktivity v zahraničí (17/7,87 %), zasadnutia orgánov medzinárodných organizácií (16/7,41 %), výmenné tábory doma (13/6,02 %). Najmenej bolo zaznamenaných kultúrno-poznávacích medzinárodných aktivít, ktorých občianske združenia zrealizovali osem (3,70 %) a študijných pobytov (6/2,78 %).

Na celoslovenskej úrovni boli zaznamenané aktivity vo všetkých oblastiach výmen, najvyšší počet výmen bol evidovaný v oblasti táborov v zahraničí (79) a výchovno-vzdelávacích výmen (26). Združenia na nadregionálnej úrovni vykonávali aktivity v roku 2018 len v oblastiach výchovno-vzdelávacích (3), zasadnutiach orgánov medzinárodných organizácií a iné aktivity. Združenia s regionálnou pôsobnosťou využili na svoje podujatia len oblasti výchovno-vzdelávacie a zasadnutia orgánov medzinárodných organizácií.

Najproduktívnejším združením v organizovaní medzinárodných aktivít bolo v roku 2018 jednoznačne INEX Slovakia, ktoré sa podieľalo na medzinárodných výmenách 48,15 % podielom (104), z toho 68 bolo táborov v zahraničí. S veľkým odstupom nasledovala Slovenská asociácia športu na školách (19) a Slovenský skauting s dvanástimi aktivitami.

Graf č. 17 - Medzinárodné výmeny podľa druhu



Medzinárodných výmen a iných medzinárodných aktivít, ktoré v roku 2018 organizovali občianske združenia detí a mládeže, sa zúčastnilo 895 účastníkov. V priemere na jedno medzinárodné podujatie pripadli štyria účastníci. Najviac účastníkov bolo evidovaných v prípade celoslovenských združení (833/93,07 %), po ich prepočítaní na počet podujatí na jedno združenie pripadli štyria účastníci, rovnako ako celkový priemer účastníkov medzinárodných výmen. Najvyšší priemerný počet účastníkov na jedno podujatie podľa pôsobnosti bol evidovaný u nadregionálnych občianskych združení (11) a u občianskych združení s nadregionálnou pôsobnosťou bol priemerný počet účastníkov na podujatie rovnaký ako u celoslovenských združení.

Tabuľka č. 25 – Účastníci medzinárodných výmen

pôsobnosť	účastníci výmen	z toho		
		od 7 do 15 rokov	od 15 do 30 rokov	iní
<i>celoštátna</i>	833	94	503	236
<i>nadregionálna</i>	54	0	48	6
<i>regionálna</i>	8	0	5	3
<i>miestna</i>	0	0	0	0
SR	895	94	556	245

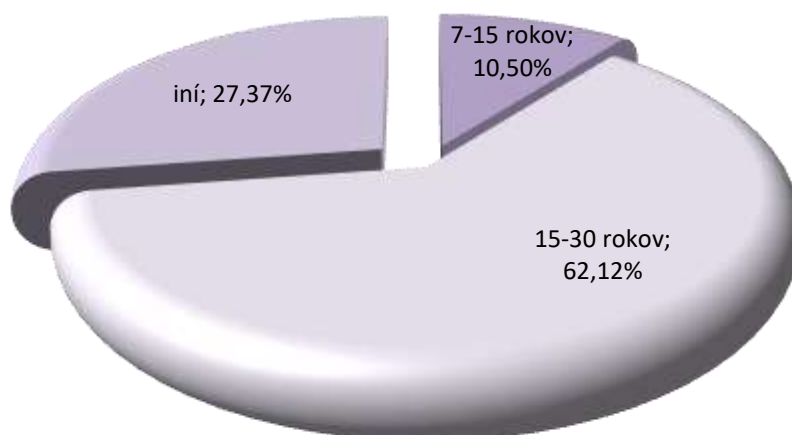
Najdominantnejšou skupinou z hľadiska vekovej štruktúry účastníkov medzinárodných výmen bola skupina vo veku od 15 do 30 rokov (556/62,12 %), ktorá nebola v roku 2018 evidovaná len u združení s miestnou pôsobnosťou. Detí vo veku od 7 do 15 rokov sa na medzinárodných výmenách zúčastnilo 94 a to len na podujatiach organizovaných celoslovenskými združeniami (10,50 %). Okrem toho bolo ešte v roku 2018 evidovaných 245 (27,37 %) účastníkov medzinárodných výmen, ktorí neboli zaradení ani do jednej z vekových kategórií detí a mládeže.

Združenie, kde bola evidovaná účasť detí 7-15 ročných bolo celkovo päť, z toho najdominantnejšiu účasť tejto vekovej kategórie vykázal Slovenský skauting (45/47,87 % v tejto vekovej skupine), dvadsať dva detí na medzinárodných aktivitách bolo zaznamenaných v Klube Prieskumník Pathfinder (22/23,40 %), dvanásť detí bolo evidovaných v Slovenskej asociácii športu na školách, jedenásť účastníkov výmen vykázalo združenie Kerica a štyria účastníci z radov detí od sedem do pätnásť rokov boli zaznamenaní u združenia Hnutie kresťanských spoločenstiev detí eRKO.

Ako najsilnejšiu skupinu účastníkov medzinárodných výmen vykázalo združenie Slovenská asociácia športu na školách, kde zo 160 účastníkov medzinárodných aktivít až 82,5 % bolo z radov mládeže od 15 do 30 rokov (132), nasledoval Slovenský skauting (128/73,99 %), pričom združenie AIESEC, Detská misia, Mladí sociálni demokrati a Mládež ulice mali až 100 % účasť tejto vekovej kategórie.

Iní, do žiadnej vekovej skupiny nezaraďení účastníci medzinárodných aktivít, mali 27,37 % podiel, najdominantnejšie boli evidované združenia s celoslovenskou pôsobnosťou (236/96,33 %), nadregionálne združenia vykázali len 6 účastníkov a regionálne troch účastníkov medzinárodných výmen a iných medzinárodných aktivít v tejto skupine. Najviac vekovo nezaraďených účastníkov bolo zaznamenaných u združenia INEX Slovakia, kde dokonca títo predstavovali 100 % účasť v rámci tohto združenia.

Graf č. 18 - Veková štruktúra účastníkov medzinárodných výmen



Edičná činnosť

V rámci edičnej činnosti vydali občianske združenia detí a mládeže v roku 2018 spolu 3 745 titulov. Dominantné postavenie v edičnej činnosti mali združenia na regionálnej úrovni (3 065/81,84 %), s výrazným odstupom nasledovali celoslovenské občianske združenia (664/17,73 %), OZ s nadregionálnou pôsobnosťou sa podieľali na edičnej činnosti občianskych združení 0,40 % podielom (15 titulov) a miestne združenia vydali len jeden titul v roku 2018. V priemere na jedno občianske združenie pripadlo 110 titulov. Počet vydaných titulov u jednotlivých združení sa pohyboval od 0 (zaznamenané u siedmich združení, t.j. u štyroch združení s celoslovenskou pôsobnosťou, dvoch s regionálnou pôsobnosťou a jedného miestneho združenia) po 3 000 titulov (Združenie Priateľ – regionálna pôsobnosť). V priemere najviac titulov pripadlo na regionálne združenia, čo predstavovalo 383 titulov na združenie, na celoštátnej úrovni to bolo 30 titulov na združenie a osem titulov priemere vydali nadregionálne združenia. Najviac titulov vydali združenia Košického kraja, kde malo sídlo aj združenie Priateľ, nasledoval kraj Bratislavský so štyristo deväťdesiatimi ôsmimi titulmi, naproti tomu Nitriansky kraj vykázal len dva tituly a v Banskobystrickom kraji nebola evidovaná žiadna edičná činnosť.

Podľa druhu združenia najvýkonnejšie boli združenia všeobecne zamerané na výchovnú, vzdelávaciu a odbornú činnosť (84,19 %), s veľkým odstupom nasledovali združenia zamerané na športovú činnosť (216/5,77 %) a združenia prevažne zamerané na výchovné a vzdelávacie aktivity (199/5,31 %).

Najdominantnejšou skupinou podľa typu združenia boli združenia kombinované (84,94 %), nasledovali spolky (232 titulov) a agentúra (216).

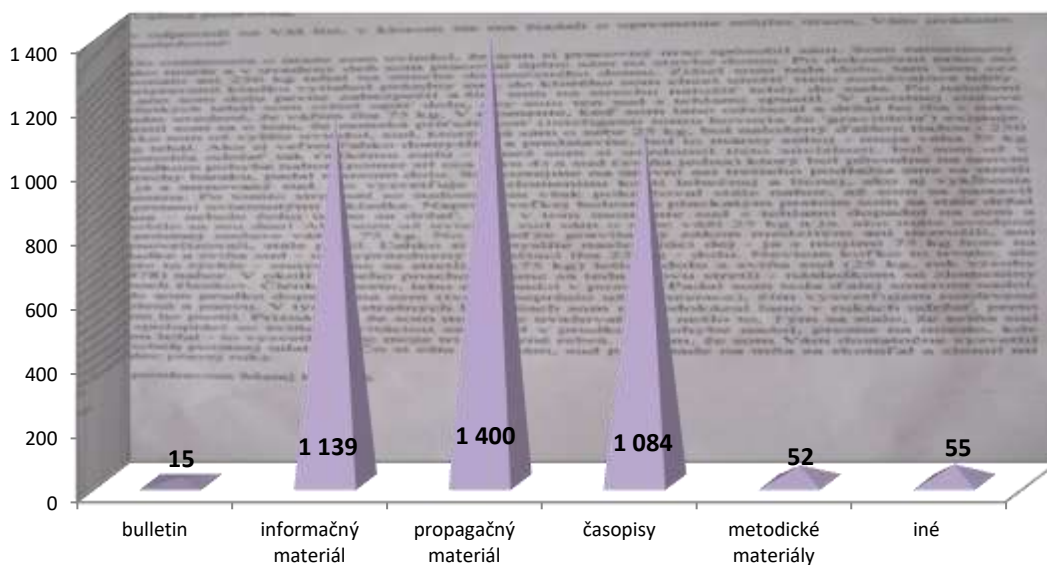
Tabuľka č. 26 – Edičná činnosť združení

pôsobnosť	počet titulov	z toho					
		bulletin	informačný materiál	propagačný materiál	časopisy	metodické materiály	iné
<i>celoštátna</i>	664	7	118	374	69	45	51
<i>nadregionálna</i>	15	0	3	9	0	3	0
<i>regionálna</i>	3 065	8	1 017	1 017	1 015	4	4
<i>miestna</i>	1	0	1	0	0	0	0
SR	3 745	15	1 139	1 400	1 084	52	55

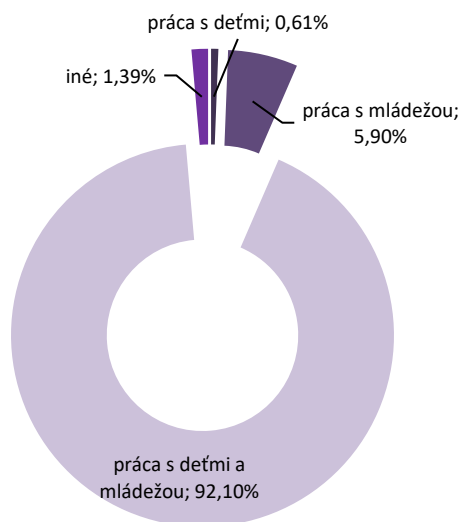
Z hľadiska štruktúry vydaných titulov predstavovali najpočetnejšiu skupinu propagačné materiály, ktorých vydali združenia v roku 2018 spolu 1 400, čo predstavovalo 37,38 % podiel na celkovej edičnej činnosti združení, nasledovali informačné materiály, ktoré predstavovali 30,41 % podiel (1 139) a časopisy (1 084/28,95 %), s výrazným odstupom nasledovali iné, bližšie nešpecifikované materiály (55/1,47 %), metodické materiály s 1,39 % podielom na celkovom počte edičnej činnosti občianskych združení (52) a najmenší podiel predstavovali v roku 2018 bulletiny (15/0,40 %).

Najviac vydaných titulov bolo evidovaných u kombinovaných združení (3 181/84,94 %) a najmenej titulov vydali detské (23/0,61 %) združenia. Podľa druhu združení boli najaktívnejšie v počte titulov edičnej činnosti za rok 2018 združenia všeobecne zamerané na výchovnú, vzdelávaciu a odbornú činnosť (3 153/84,19 %), najmenším počtom vydaných titulov v roku 2018 prispeli združenia charitatívne a nadačné, ktoré vydali len tri tituly a združenia spoločensko-politické, ktoré sa v sledovanom období na edičnej činnosti občianskych združení podieľali 0,16 % podielom (6). Združenie, spolok, asociácia zameraná na prácu s deťmi a mládežou vydali spolu 3 449 (92,10 %), s výrazným odstupom nasledovali združenia zamerané na prácu s mládežou (221/5,90 %). Združenia pre prácu s deťmi vydali len 23 titulov v rámci edičnej činnosti.

Graf č. 19 - Štruktúra vydaných titulov



Graf č. 20 - Edičná činnosť podľa orientácie združení



Porovnanie

Pre porovnanie prinášame tabuľky niektorých vybraných ukazovateľov za posledných 10 rokov, t.j. od roku 2009/2010 po rok 2018.

Tabuľka č. 27 – Porovnanie OZ podľa pôsobnosti za 10 rokov

pôsobnosť	2009	2010	2011	2012	2013	2014	2015	2016	2017	2018
<i>celoštátna</i>	21	24	16	14	15	18	20	20	24	22
<i>nadregionálna</i>	3	2	4	2	1	0	0	2	1	2
<i>regionálna</i>	10	10	6	5	5	8	9	7	10	8
<i>miestna</i>	1	4	3	2	0	1	1	2	2	2
<i>iná</i>	5	5	0	0	2	2	1	0	0	0
SR	40	45	29	23	23	29	31	31	37	34

Tabuľka č. 28 – Porovnanie OZ podľa typu združenia za 10 rokov

typ združenia	2009	2010	2011	2012	2013	2014	2015	2016	2017	2018
<i>detské</i>	1	2	1	1	1	1	2	2	3	2
<i>mládežnícke</i>	4	5	5	2	4	3	2	4	6	4
<i>kombinované</i>	21	20	16	17	13	18	18	17	17	16
<i>združujúce</i>	4	4	2	1	1	2	3	4	6	6
<i>spolky</i>	1	4	2	2	3	2	2	3	4	5
<i>agentúry</i>	1	1	1	0	0	0	2	1	1	1
<i>iné</i>	8	9	2	0	1	3	2	0	0	0
SR	40	45	29	23	23	29	31	31	37	34

Tabuľka č. 29 – Porovnanie členskej základne OZ za 9 rokov

členská základňa	2010	2011	2012	2013	2014	2015	2016	2017	2018
<i>do 15 rokov</i>	40 199	38 703	36 588	31 079	34 765	35 483	43 253	35 679	28 805
<i>15-18 rokov</i>	18 624	21 311	25 093	22 789	24 669	26 533	34 225	28 301	25 728
<i>18-30 rokov</i>	15 958	16 058	15 818	15 236	15 711	14 910	18 343	18 781	18 582
<i>nad 30 rokov</i>	5 003	5 233	4 170	4 125	4 790	5 280	6 217	8 432	7 468
SR	79 784	81 305	81 669	73 229	79 935	82 206	102 038	91 193	80 583

Záver

Za rok 2018 zaslalo vyplnený výkaz spolu tridsať štyri občianskych združení detí a mládeže. Šestnásť z nich (47,06 %) sídlilo na území Bratislavského kraja, v Košickom kraji uviedli štyri združenia svoje sídlo, v Trnavskom, Trenčianskom a Nitrianskom kraji boli evidované po tri združenia, v Žilinskom a Prešovskom kraji boli zaznamenané po dve občianske združenia detí a mládeže. Banskobystrický kraj vykázal v sledovanom období len jedno združenie. Dvadsať dva (64,71 %) združení deklarovalo svoju pôsobnosť na celoslovenskej úrovni, t.j. pokrývalo svojimi aktivitami celé územie Slovenskej republiky, nadregionálnu úroveň uviedli dve združenia, regionálne aktivity vyvíjalo osem združení a na miestnej úrovni pôsobili dve OZ. Najpočetnejšou skupinou z hľadiska typu združení boli združenia kombinované, t.j. detské a mládežnícke (16/47,06 %), dve občianske združenia boli zaznamenané ako detské, štyri združenia pracovali ako mládežnícke, združujúcich združení bolo evidovaných šesť, spolkov a spoločností v roku 2018 bolo päť a tiež bola evidovaná jedna agentúra. Podľa orientácie združení dominovali združenia orientované na prácu s deťmi a mládežou (22/64,71 %), sedem združení pracovalo v roku 2018 len s mládežou a tri združenia všeobecne s mládežou, keď sa nevedeli zaradiť do iných kategórií, len s deťmi do 15 rokov pracovali dve združenia. Podľa druhu združení boli združenia orientované väčšinou na všeobecné zameranie na výchovnú, vzdelávaciu a odbornú činnosť (12) a výchovno-vzdelávacie (8), šesť združení sa podľa druhu nevedelo zaradiť, tri združenia vykázali konfesijnú činnosť, a po jednom združení sa radilo medzi spoločensko-politické, so všeobecnou orientáciou činnosti, športové, kultúrno-umelecké a v neposlednom rade charitatívne združenie.

Činnosť združení zabezpečovalo 7 765 osôb, z ktorých až 96,77 % (7 514) predstavovali dobrovoľníci. Interných zamestnancov vykázali občianske združenia detí a mládeže 181 (2,33 %) a externých 70 (0,90 %). Z hľadiska vzdelanostnej štruktúry dominovala v kategórii zamestnancov skupina s ukončeným vysokoškolským vzdelaním. U interných zamestnancov predstavoval podiel vysokoškolsky vzdelaných 75,14 % a v prípade externých zamestnancov bol tento podiel 44,29 %. Interní stredoškolskí zamestnanci boli evidovaný v piatich krajoch, externí zamestnanci so stredoškolským vzdelaním boli zaznamenaný len v troch krajoch. Zamestnanci s ukončeným základným vzdelaním v roku 2018 tvorili 9,96 % podiel všetkých zamestnancov OZ (25). V priemere na jedno združenie pripadli v roku 2018 piati interní zamestnanci a dvaja externí. Priemer dobrovoľníkov na jedno združenie bol v sledovanom období 221 dobrovoľníkov na združenie. Na úrovni celkového personálneho zabezpečenia mali prevahu ženy 59,07 %. Najviac dobrovoľníkov bolo zaznamenaných v Hnutí kresťanských spoločenstiev detí (2 213), Slovenskom skautingu (1 267) a v Slovenskej asociácii športu na školách (1 152), v siedmich združeniach v roku 2018 dobrovoľníci nepomáhali vôbec.

Občianske združenia za rok 2018 vykázali spolu 80 583 členov, čo predstavovalo v priemere 2 370 členov na jedno združenie. Až 72,14 % podiel pripadol na občianske združenia s celoslovenskou pôsobnosťou a najmenej členov vykázali združenia na regionálnej úrovni (0,44 %). Dominantnou skupinou boli deti do 15 rokov (28 805/35,75 %), veková kategória od 15 do 18 rokov sa na členskej základni podieľala 31,93 % podielom (25 728) a mládežníci vo veku 18-30 rokov tvorili 23,06 % (18 582) podiel z členskej základne združení. Skupina detí a mládeže tak sumárne tvorila 90,73 % z celkovej členskej základne detí a mládeže. Zvyšok boli mladí ľudia nad tridsať rokov (7 468/9,27 %). Mladí ľudia v rámci skupiny členov občianskych združení detí a mládeže so základným vzdelaním predstavovali 69,39 % podiel (55 916), stredoškóľakov bolo zistených 15 243 (18,92 %), vysokoškolsky vzdelaných členov bolo v roku 2018 evidovaných 9 060 a 364 členov vykázalo vedecké vzdelanie, čo predstavovalo 17 vedecky vzdelaných členov na jedno združenie. Najvyšší podiel členov so základným vzdelaním bol evidovaný na nadregionálnej úrovni (93,00 %) a u združení s celoštátnou pôsobnosťou (61,50 %), členovia so stredoškolským vzdelaním dominovali u združení s miestnou pôsobnosťou (66,97 %) a u združení na regionálnej úrovni (41,76 %).

Združenia uskutočnili v rámci aktivít pre deti a mládež 75 669 pravidelných stretnutí, čo znamená, že v priemere na jedno združenie pripadlo 2 226 pravidelných stretnutí, ďalej združenia zorganizovali 7 791 jednodňových a 1 632 viacdňových aktivít. V roku 2018 zrealizovali občianske združenia detí a mládeže 1 107 táborov, z ktorých viac ako sedemdesiat percent bolo realizovaných doma (75,25 %/833), 152 táborov združenia zorganizovali v zahraničí a ďalej zrealizovali 122 táborov denných, t.j. prímestských. Táborov sa zúčastnilo celkovo 44 480 účastníkov, t.j. na jeden tábor pripadlo 40 účastníkov. Najvyššiu účasť vykázalo združenie DOMKA (23,03 %). Len 1,19 % (531) z týchto účastníkov pochádzalo zo zahraničia. Boli evidované združenia, ktoré zorganizovali tábory, ale účastníkov neuviedlo a naopak sme zaznamenali združenie, ktoré uviedlo účastníkov táborov, ale tábory nerealizovalo.

V rámci informačného servisu evidovali združenia za rok 2018 spolu 18 785 klientov, pričom 7 765 z nich (41,34 %) bolo evidovaných v oblasti zameranej na výchovno-vzdelávacie aktivity. 4 909 klientov sa zaujímal o kultúrno-poznávacie informácie (26,13 %), výmeny mládeže a cestovanie zaujímal 3 843 klientov (20,46 %), 9,74 % prejavilo záujem o informácie z iných oblastí (1 830). Len 438 klientov informačného servisu občianskych združení detí a mládeže sa v roku 2018 informovalo o pracovných príležitostiach (2,33 %).

V roku 2018 prejavilo 1 448 klientov záujem o poradenské služby občianskych združení detí a mládeže. Najviac záujmu prejavili klienti o informácie v inej oblasti (1 433/98,96 %), o psychologickú oblasť poradenských služieb sa zaujímal len desať klientov a o právnu traja. O sexuologické informácie v roku 2018 prejavili záujem dvaja klienti. Klienti boli evidovaný len na regionálnej úrovni, okrem oblasti iné.

Občianske združenia detí a mládeže sa v rámci svojej činnosti venovali aj vzdelávacím aktivitám, ktorých za rok 2018 vykázali spolu 3 878 podujatí, z ktorých až 95,07 % (3 687) organizovali združenia s celoslovenskou pôsobnosťou. V priemere jedno celoslovenské združenie zorganizovalo 168 aktivít vzdelávacieho charakteru. Na vzdelávacích aktivitách združení sa zúčastnilo 73 919 účastníkov, čo v priemere predstavovalo 19 účastníkov na jedno podujatie. V rámci vzdelávacích aktivít bolo najviac zaznamenaných kurzov (1 408), na ktorých sa zúčastnilo 25 320 účastníkov. Okrem toho v rámci vzdelávacích aktivít zorganizovali občianske združenia aj školenia (767 s 12 050 účastníkmi), porady (635 s účasťou 4 693), prednášky (584/19 447), semináre (419/6 090) a 65 konferencií (6 319).

Združenia sa v roku 2018 angažovali aj v organizovaní medzinárodných výmen a iných medzinárodných aktivít, ktorých zrealizovali spolu 216, z ktorých boli najdominantnejšie výmenné tábory v zahraničí (79/36,57 %) nasledované s výrazným odstupom výchovno-vzdelávacími aktivitami (30/13,89 %), občianske združenia ešte zorganizovali medzinárodné školenia (25), iné, inde nezaradené medzinárodné aktivity (22), sedemnást pracovných aktivít, šestnásť zasadnutí medzinárodných organizácií, trinásť táborov doma. Najmenej bolo kultúrno-poznávacích medzinárodných aktivít (8) a študijných pobytov v zahraničí (6). Medzinárodných výmen sa zúčastnilo v roku 2018 spolu 895 účastníkov, čo boli v priemere 4 účastníci na jedno medzinárodné podujatie. Najsilnejšou skupinou bola mládež od 15 do 30 rokov, ktorá predstavovala 62,12 % podiel (556) zo všetkých účastníkov výmen. Deti a mládež predstavovali 10,50 % podiel (94) a 245 účastníkov medzinárodných aktivít nebolo zaradených (27,37 %).

V rámci svojej edičnej činnosti vydali občianske združenia 3 745 titulov. Najvyšší počet titulov bol vydaný združeniami na regionálnej úrovni (3 065/81,84 %), celoslovenské združenia sa podieľali na edičnej činnosti 17,73 % podielom (664), združenia na nadregionálnej úrovni sa zapojili 0,40 % podielom a miestne združenia vydali v roku 2018 len jeden titul. 37,38 % (1 400) podiel z celej edičnej činnosti občianskych združení detí a mládeže predstavovali propagačné materiály /1 400/ nasledované informačnými materiálmi (1 139/30,41 %) a časopismi (1 084/28,95 %). Iné tituly dosiahli len 1,47 % podiel (55), metodické materiály (1,39%/52) a v roku 2018 bolo vydaných len 15 bulletinov.

Názov materiálu: Vyhodnotenie činnosti občianskych združení detí a mládeže za rok 2018
Zodpovedný riešiteľ: Silvia Polčicová

Centrum vedecko-technických informácií SR

Odbor metodiky a tvorby informácií

Oddelenie mládeže a športu

Interný materiál

(materiál neprešiel jazykovou úpravou)