

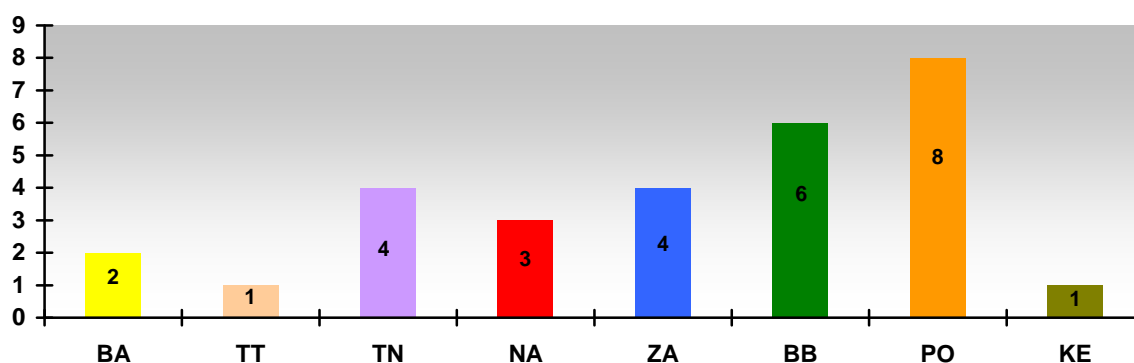
Podpora projektovej činnosti zameranej na rozvoj práce s deťmi a mládežou v oblasti informácií pre mládež v rámci programu podpory MŠ SR ADAM 2 v roku 2008

(výťah z analýzy ÚIPŠ)

Žiadatelia o dotáciu

V roku 2008 sa o dotáciu MŠ SR v rámci programu podpory ADAM 2 – Podpora projektovej činnosti zameranej na rozvoj práce s deťmi a mládežou v oblasti informácií pre mládež (výzva č.2) uchádzalo 29 žiadateľov, z toho bolo 21 informačných centier mladých a 8 iných organizácií.

Graf 1 - Predložené projekty podľa krajov



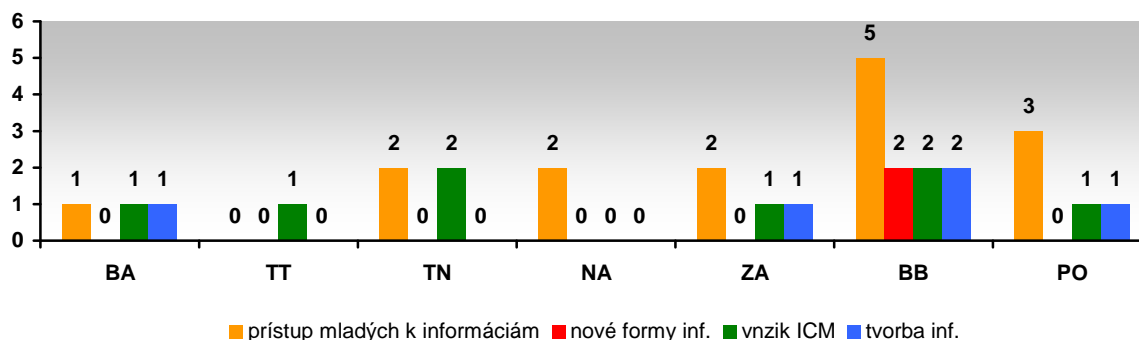
Žiadosti boli zamietnuté 9 žiadateľom, z toho 6 z dôvodu neoprávnenej žiadosti a ostatným trom z dôvodu vyčerpania finančnej dotácie určenej na podporu. O dotáciu MŠ SR v roku 2008 žiadalo 23 oprávnených žiadateľov, ktorí predložili svoje projekty zamerané aspoň na jeden zo štyroch cieľov projektových aktivít.

Najviac (18) predkladateľov sa vo svojich projektoch zameralo na podporu prístupu mladých ľudí k informáciám prostredníctvom kvalitných informačných a poradenských služieb. Osem predkladateľov malo svoj projekt koncipovaný primárne na založenie nového informačného centra mladých, 7 žiadateľov sa zameralo (aj) na zapojenie mladých ľudí do tvorby informácií a piati žiadatelia mysleli prostredníctvom svojich projektov aj na podporu nových foriem poskytovania informácií a poradenských služieb. Žiadatelia neboli limitovaný iba jednou oblasťou, ale aj napriek tomu sa prevažná väčšina predkladateľov (13) zamerala vo svojom projekte na jednu oblasť. Šiesti predkladatelia zamerali svoje projekty na oblasti dve, na tri oblasti mali koncipovaný projekt traja žiadatelia a iba jediný predkladateľ vo svojej žiadosti deklaroval zhodu projektu so všetkými štyrmi bodmi.

Podporení žiadatelia

Z 20 podporených žiadateľov bolo 18 informačných centier mladých a zvyšné dve združenia zamerali svoj projekt na vznik nového informačného centra.

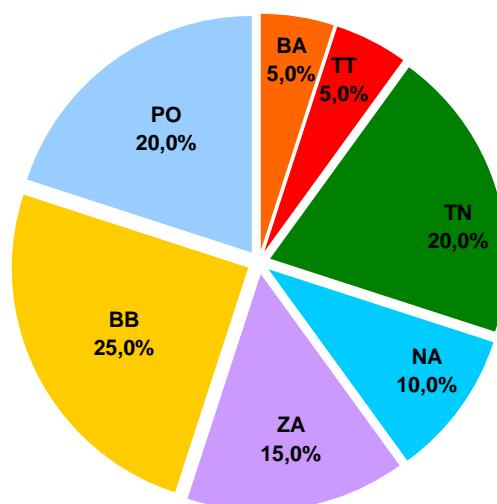
Graf 2 - Podpora žiadateľa podľa krajov o oblasti súladu s cieľmi výzvy



Najvyšší počet podporených žiadateľov udával za rok svojho vzniku rok 2007 (jednalo sa až o 35,0% podiel). Iba jediný podporený žiadateľ pôsobil od roku 1992, teda roku, kedy sa začali formovať prvé ICM.

Až štvrtina (25,0%) podporených žiadateľov pôsobilo na území Banskobystrického kraja. S 20,0% nasledoval kraj Prešovský a po jednom ICM (5,0%) pôsobilo v Bratislavskom a Trnavskom kraji. V roku 2008 nebol podporený ani jeden žiadateľ, ktorý by svoju pôsobnosť sústredil na území Košického kraja.

Graf 13 - Schválené projekty podľa krajov



Prevažná väčšina podporených žiadateľov (55%) mala svoju pôsobnosť obmedzenú iba na miestnu úroveň. Zvyšných 45% pôsobilo v širšom regióne. Aj vzhľadom na tieto údaje je nutné konštatovať, že pokrytie územia Slovenska informačnými službami pre mladých je aj naďalej nedostatočné.

Tabuľka 1 – Klienti podporených žiadateľov

ICM	očakávaný počet klientov	podiel z očakávaných spolu	vykázaný počet klientov	podiel z vykázaných spolu	podiel vykázaní/ očakávaní
Banská Bystrica	2 740	3,45%	653	3,31%	23,83%
Banská Štiavnica	1 900	2,39%	2 141	10,86%	112,68%
Čadca	750	0,94%	17	0,09%	2,27%
Hanušovce n/T	2 500	3,15%	276	1,40%	11,04%
Holíč	2 000	2,52%	260	1,32%	13,00%
Humenné	1 900	2,39%	452	2,29%	23,79%
Levice	2 300	2,90%	666	3,38%	28,96%
Lutila	300	0,38%	626	3,17%	208,67%
Martin	1 650	2,08%	1 456	7,38%	88,24%
Partizánske	5 200	6,55%	1 442	7,31%	27,73%
Plavecký Štvrtok	3 000	3,78%	102	0,52%	3,40%
Poprad	33 000	41,58%	7 685	38,96%	23,29%
Považská Bystrica	-	-	79	0,40%	-
Prievidza	3 100	3,91%	501	2,54%	16,16%
Púchov	5 000	6,30%	1 234	6,26%	24,68%
Snina	1 030	1,30%	203	1,03%	19,71%
Topoľčany	1 600	2,02%	340	1,72%	21,25%
Tvrdošín	8 200	10,33%	1 408	7,14%	17,17%
Veľký Krtíš	2 500	3,15%	146	0,74%	5,84%
Zvolen	700	0,88%	36	0,18%	5,14%
SR	79 370	100,00%	19 723	100,00%	24,85%

Podporení žiadatelia predpokladali, že o služby zabezpečované prostredníctvom predložených projektov v roku 2008 prejaví záujem 79 370 klientov. K 31.12.2008 však daní žiadatelia vykázali 19 723 reálnych klientov, čo predstavovalo necelú štvrtinu (24,85%) z predpokladaného počtu.

Tabuľka 2 – Prehľad požadovaných a schválených dotácií podľa krajov SR

kraj	požadovaná dotácia*		schválená dotácia		podiel
	Sk	€	Sk	€	
BA	500 000	16 596,96	340 000	11 285,93	68,00%
TT	500 000	16 596,96	340 000	11 285,93	68,00%
TN	1 656 600	54 989,05	1 520 000	50 454,76	91,75%
NA	940 000	31 202,28	690 000	22 903,80	73,40%
ZA	1 349 901	44 808,50	1 030 000	34 189,74	76,30%
BB	1 830 336	60 756,02	1 430 000	47 467,30	78,13%
PO	1 708 732	56 719,51	1 150 000	38 173,01	67,30%
KE	0	0	0	0	-
SR	8 485 569	281 669,29	6 500 000	215 760,47	76,60%

Dvadsaťtri oprávnených žiadateľov požadovalo od MŠ SR v roku 2008 dotáciu spolu vo výške 9 906 610,-Sk (328 839,21€), čo predstavovalo 82,89% podiel z celkových deklarovaných nákladov na projekty. Pritom podiel dotácie MŠ SR bol stanovený na maximálne 80,0% z nákladov projektu. Dotácia bola nakoniec udelená 20 žiadateľom a to v celkovej výške 6 500 000,-Sk (215 760,47€). Najvyššia čiastka (1 830 336,-Sk/60 756,02€) putovala žiadateľom z Banskobystrického kraja, pritom najvyššia priemerná schválená dotácia na projekt pripadla pre žiadateľov Nitrianskeho kraja.

Príloha

A. Neschválené žiadosti o dotáciu

č.	Žiadateľ	Dôvod nepodporenia projektu
1.	OZ Mladý tvorca občianske združenie pri ZSČ v Prešove	Neoprávnený žiadateľ.
2.	Matematická spoločnosť – Mladý génius	Neoprávnený žiadateľ.
3.	OZ Domov v rodine	Neoprávnený žiadateľ.
4.	OZ Tobiaš	Neoprávnený žiadateľ.
5.	CVČ Maják Náместovo	Neoprávnený žiadateľ.
6.	OZ Politeas	Neoprávnený žiadateľ.
7.	ICM Krupina	Vyčerpanie finančnej dotácie určenej na podporu.
8.	ICM Prešov	Vyčerpanie finančnej dotácie určenej na podporu.
9.	ICM Nitra	Vyčerpanie finančnej dotácie určenej na podporu.

B. Schválené žiadosti o dotáciu

č.	Žiadateľ	názov projektu	výška schválenej dotácie*	
			Sk	€
1	ICM Záhorie	Nové informačné centrum mladých pre región Záhorie	340 000	11 285,93
2	ICM Prievidza	ICM Prievidza Infodeka 2008	440 000	14 605,32
3	ICM Orava	„Si mladý, buď informovaný!“	300 000	9 958,18
4	ICM Humenné	INFORMÁCIE PRE VŠETKÝCH	300 000	9 958,18
5	ICM Topoľčany	Informujme mladých!	390 000	12 945,63
6	ICM Partizánske	Právo mladých na informácie	400 000	13 277,57
7	ICM Snina	Čaro informácií 2008	250 000	8 298,48
8	ICM Banská Bystrica	Poradenstvo a informácie pre mladých od A po Z	360 000	11 949,81
9	ICM Martin	Informačný a poradenský servis pre mladých regiónu Turiec v roku 2008.	390 000	12 945,63
10	ICM Levice	ICM – Infopartner mladých	300 000	9 958,18
11	ICM Poprad	„Informácie ako kľúč k osobnému uplatneniu 2008“	300 000	9 958,18
12	ICM Veľký Krtíš	„Informačno-poradenský servis pre mladých ľudí vo Veľkom Krtíši“	250 000	8 298,48
13	ICM Banská Štiavnica	„Profesionalizácia služieb“ ICM BŠ na ceste smerom k mladým ľuďom	250 000	8 298,48
14	OZ Pre púchovskú mládež	ICM Púchov - informácie pre mladých	340 000	11 285,93
15	ICM Hanušovce nad Topľou	Právo byť informovaný	300 000	9 958,18
16	ZOOM-info-Zvolenská organizácia o mladých	Založenie informačného centra mladých - Zvolen	250 000	8 298,48
17	ICM Považská Bystrica	Informáciou v ústrety mladým	340 000	11 285,93
18	ICM Holíč	ICM v Holíči	340 000	11 285,93
19	ICM Čadca	Cesta k zlepšeniu informovanosti a poradenstva mladým ľuďom v meste Čadca moderným a inovačným spôsobom.	340 000	11 285,93
20	ICM Lutilla	Sprístupíme právo na informácie!	320 000	10 622,05

* Výška schválenej dotácie v korunách (Sk) a v € prepočítaná podľa konverzného kurzu 1 € = 30,126 Sk.

Suma v € má informačný charakter.