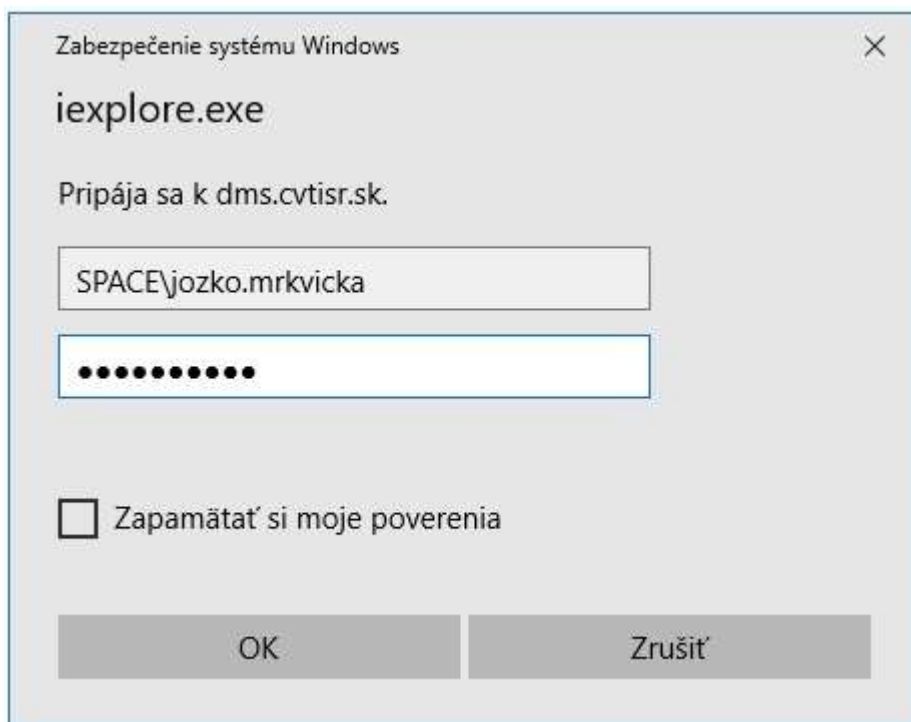
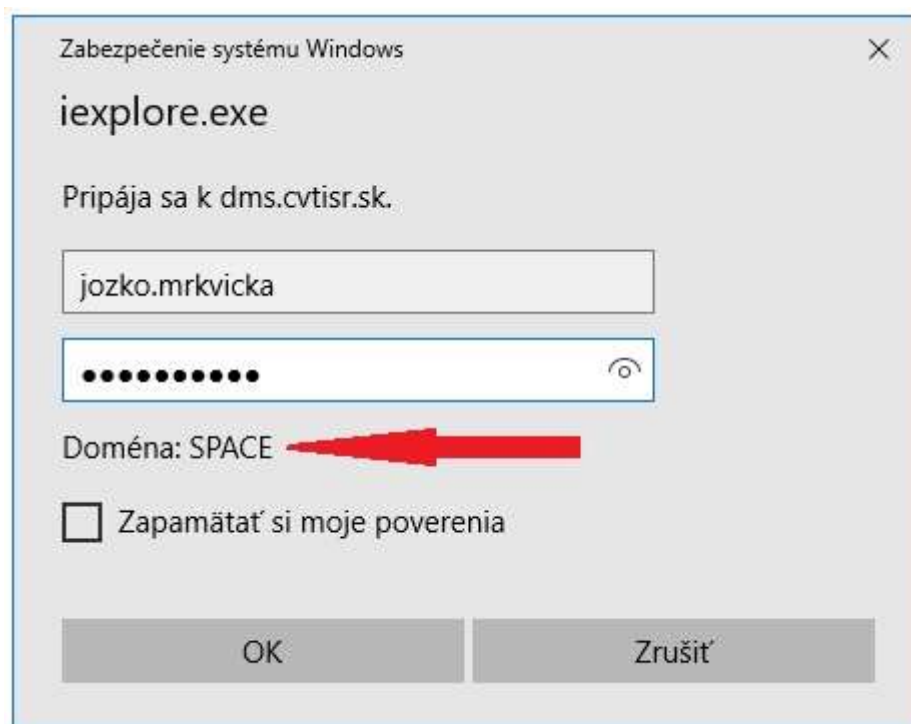


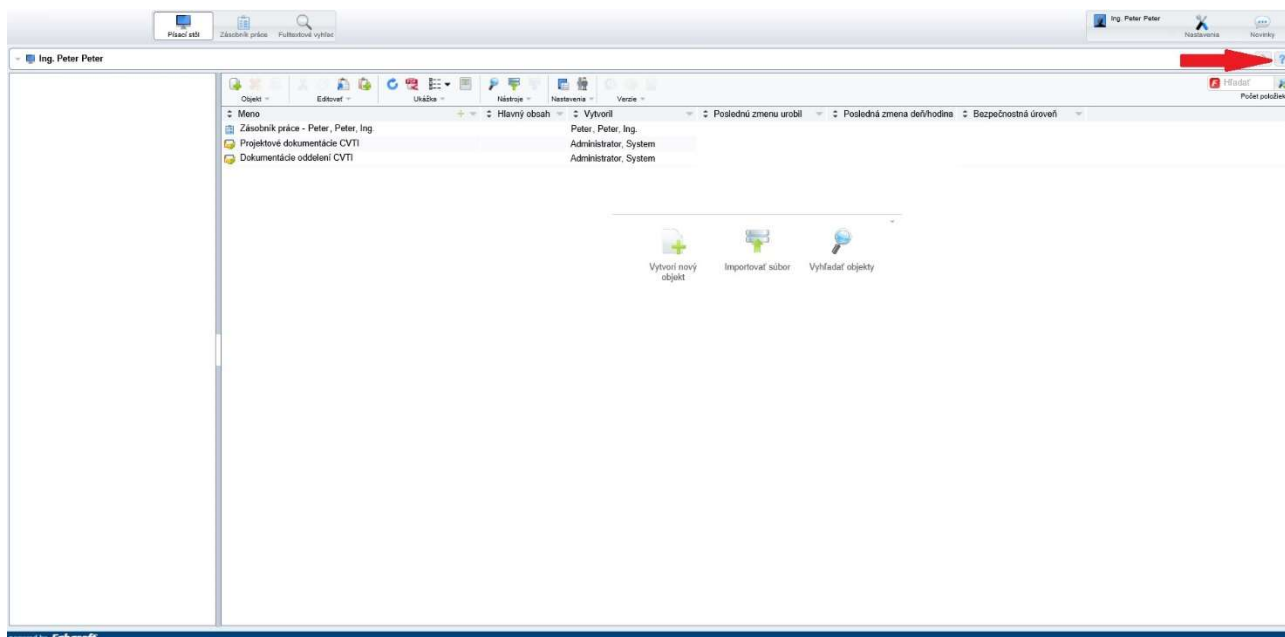
1. - Inštalácia klienta: <https://www.cvtisr.sk/folioclient/FolioClient.msi>
2. - Inštalácia hotfixu: https://www.cvtisr.sk/folioclient/hotfix_for_fabasoft.msi
3. - Po nainštalovaní klienta a hotfixu zadáte do prehliadača **Internet Explorer**: <https://dms.cvtisr.sk/fsc/>
4. - Po potvrdení Vám následne vyskočí okno, kde cez doménu SPACE zadáte svoje prihlasovacie údaje.




V prípade ak Vám vyskočí okno, v ktorom sa už nachádzate v doméne SPACE (vid' obrázok), stačí vyplniť prihlasovacie údaje bez SPACE\.



5. - Po potvrdení sa Vám zobrazí užívateľské prostredie.



V prípade potreby sa viete prekliknúť cez ikonku  do používateľskej príručky, ktorá obsahuje všetky potrebné informácie pre prácu s aplikáciou. Hlavnou činnosťou aplikácie je podporiť a zefektívniť proces spracovania dokumentov v elektronickej forme. Proces práce s dokumentmi sa urýchli, nakoľko všetky zúčastnené strany pracujú s údajmi prístupnými on-line v systéme. Vlastník dokumentu, schvaľovateľ a všetci používatelia, ktorí sa zúčastňujú v procese majú možnosť kedykoľvek v reálnom čase zistiť stav a obsah dokumentu a kto s ním momentálne pracuje.