



CENTRUM VEDECKO–TECHNICKÝCH INFORMÁCIÍ SR

ODBOR METODIKY A TVORBY INFORMÁCIÍ ŠKOLSTVA

Oddelenie vysokého školstva

Staré grunty 52, 842 44 Bratislava

**PRIJÍMACIE KONANIE NA VYSOKÉ ŠKOLY NA AKADEMICKÝ ROK 2022/2023
V ČÍSLACH A GRAFOCH**

1. a spojený 1. a 2. stupeň vysokoškolského štúdia

Bratislava 2023

OBSAH

Úvod, vysvetlivky a upozornenia	4
Zoznam vysokých škôl SR, ich fakúlt a pracovísk v prijímacom konaní 2022	8
Podiel prihlášok, ich úspešnosti či neúspešnosti v prijímacom konaní na vysoké školy	14
Prijímacie konanie v číslach na vysoké školy, ich fakulty a pracoviská na dennú formu štúdia	15
Prijímacie konanie v číslach na vysoké školy, ich fakulty a pracoviská na externú formu štúdia	20
Prijímacie konanie v číslach na vysoké školy, ich fakulty a pracoviská na dennú a externú formu štúdia spolu	23
Percentuálny podiel vysokých škôl SR na celkovom počte podaných prihlášok a na celkovom počte prijatí a zápisov	28
Percentuálny podiel dennej a externej formy štúdia na počte podaných prihlášok a na celkovom počte prijatí a zápisov	31
Uchádzači v prijímacom konaní podľa štatistických skupín študijných odborov	34
Percentuálny podiel prihlášok na ich celkovom počte za skupiny študijných odborov	41
Percentuálny podiel prijatí za skupiny študijných odborov	42
Uchádzači v prijímacom konaní na študijné odbory podľa Sústavy študijných odborov SR	43
Percentuálny podiel prijatí za skupiny študijných odborov podľa Sústavy študijných odborov SR	45
Viacnásobnosť v prijímacom konaní na vysoké školy SR	46
Podiel prijatí bez prijímacej skúšky a ich participácia na zápise v prijímacom konaní na vysoké školy	47
Prehľad za školy, ich fakulty či pracoviská, ktoré prijímali uchádzačov aj bez prijímacích skúšok	48
Uchádzači v prijímacom konaní na vysoké školy SR podľa druhu absolvovanej strednej školy	57
Výsledky maturantov 2022 stredných škôl SR v prijímacom konaní na vysoké školy SR v členení podľa druhu absolvovanej strednej školy	58
Výsledky absolventov stredných škôl SR v roku 2022 v prijímacom konaní na vysoké školy SR	59
Prijímacie konanie na vysoké školy SR podľa vekovej štruktúry uchádzačov	60
Podiel uchádzačov na jednotlivé formy štúdia v závislosti od ich veku	65
Uchádzači maturujúci v roku 2022 v porovnaní s uchádzačmi maturujúcimi v predchádzajúcich rokoch	66
Pomer prihlášok na dennú a externú formu štúdia podľa roku maturity uchádzača	67
Úspešnosť prihlášok uchádzačov podľa roku maturity	68

Prijatí uchádzači podľa roku maturity	69
Cudzí štátni príslušníci v prijímacom konaní na vysoké školy SR	70
Vyhodnotenie prihlášok od uchádzačov so štátnym občianstvom krajín Európskej únie	72
Zastúpenie mužov a žien v prijímacom konaní na vysoké školy SR	73
Úspešnosť mužov a žien v prijímacom konaní na vysoké školy SR podľa skupín študijných odborov	74
Percentuálny podiel mužov a žien na počte prihlášok podľa skupín študijných odborov	75
Počet prihlášok na vysoké školy SR podľa krajov trvalého bydliska uchádzačov a od cudzích štátnych príslušníkov	76
Uchádzači v prijímacom konaní na vysoké školy SR z regionálneho hľadiska	78
Maturanti stredných škôl v jednotlivých krajoch SR v roku 2022 pokračujúci v štúdiu na vysokých školách SR	79
Prehľad o prijímacom konaní podľa jazyka poskytovania vysokoškolského študijného programu	80

ÚVOD

Predkladané prehľady v podobe tabuliek a grafov sú výsledkom spracovania súborov údajov, ktoré boli vysokými školami alebo ich fakultami poskytnuté Centru vedecko-technických informácií SR (CVTI SR) z ich prijímacieho konania v roku 2022. Prehľady zverejňujú informácie z prijímacieho konania (PK) do prvých ročníkov na vysokoškolské štúdium 1. stupňa a 1. a 2. stupňa spojeného do jedného celku na vysoké školy Slovenskej republiky (VŠ SR) na akademický rok 2022/2023.

Vysoká škola vojenského zamerania, Akadémia ozbrojených síl generála Milana Rastislava Štefánika v Liptovskom Mikuláši, poskytuje údaje o jej uchádzačoch len na civilné vysokoškolské štúdium a keďže študijné programy pre 1. stupeň civilného vysokoškolského štúdia na akademický rok 2022/2023 neotvárala, v tomto spracovaní sa nevyskytuje.

Zotriedenie vysokých škôl a fakúlt zodpovedá chronológii ich vzniku a ich skratkové označenie v prehľadoch vychádza z rezortného číselníka vysokých škôl a fakúlt v SR.

V niektorých prehľadoch sú použité počty maturantov 2022 stredných škôl. Ide o údaje z národnej štatistiky rezortu školstva a maturantmi 2022 stredných škôl SR sa tu chápu tí absolventi stredných škôl na Slovensku, ktorí v roku 2022 dosiahli na týchto školách úplné stredné vzdelanie. Pri porovnávaní s nimi sú do počtu uchádzačov o vysokoškolské štúdium zarátaní aj cudzí štátni príslušníci, ktorí absolvovali strednú školu na Slovensku a zároveň nie sú zarátaní uchádzači so slovenskou štátnou príslušnosťou, ak absolvovali strednú školu v zahraničí. Vo väčšine ostatných prehľadov ide o uchádzačov na vysoké školy so štátnym občianstvom Slovenskej republiky, v prípade ak sú zarátaní aj cudzí štátni príslušníci, je to uvedené v poznámke k tabuľkovému, resp. grafickému prehľadu.

Prijímacie konanie sa začína dorúčením prihlášky na štúdium vysokej školy alebo fakulte a je procesom, ktorý umožní uchádzačovi, ktorý preukáže splnenie určených podmienok prijatia na štúdium, stať sa študentom na vybranej vysokej škole. Prijatý uchádzač sa študentom stáva po zápise na štúdium. Počet zápisov na vysokoškolské štúdium z prijímacieho konania nemusí súhlasiť s počtom študentov prvých ročníkov z radu novoprijatých v národnej štatistike, lebo v čase od zápisu prijatých uchádzačov do 31. 10., čo je termín, ku ktorému sa udáva počet novoprijatých študentov v prvých ročníkoch v národnej štatistike, mohli nastať zmeny. Samozrejme vplyv na rozdiely môže mať aj chybosť či neúplnosť v školami poskytnutých údajoch.

Tabuľky a grafy poskytujú prehľad o prijímacom konaní na VŠ SR na základe mnohých výberov a zvolených rôznych kritérií a tak z nich možno napríklad „vyčítať“ pre ročník PK na VŠ 2022, že :

- o celkovo bolo podaných 88 244 prihlášok čo je nárast o 8 570 prihlášok oproti predchádzajúcemu roku
- o počet prihlášok medziročne na dennú formu štúdia o 13,9 % vzrástol a na externú formu o 14,1 % klesol, pričom počet prihlášok na dennú a externú formu bol v pomere 9 : 1
- o cudzí štátni príslušníci podali 22,6 % z celkového počtu prihlášok, medzi prijatými uchádzačmi predstavovali 23,0 % a medzi zapísanými 23,8 % a to znamená, že oproti predchádzajúcim rokom ich podiel i počet opäť vzrástol a to tento rok výrazne (najmä zásluhou uchádzačov z Ukrajiny)
- o v prihláškach od cudzincov 5,1 % tvorili uchádzači z Českej republiky a v posledných rokoch stále sa zvyšujúci podiel v prihláškach od cudzincov bol potvrdený u občanov Ukrajiny – 63,1 %
- o verejné vysoké školy zaregistrovali 93,6 % zo všetkých prihlášok od cudzincov a dve tretiny (66,6 %) z nich podali ukrajinskí uchádzači
- o v prihláškach na súkromné vysoké školy tvorili tie od cudzincov viac ako jednu pätinu (21,2 %) a o niečo viac ako tri pätiny (62,9 %) z nich bolo od uchádzačov s českým štátnym občianstvom
- o prihlášky na VŠ SR podalo 37 271 osôb slovenskej štátnej príslušnosti, čo je pokles o 1 328 osôb oproti predchádzajúcemu roku 2021; po úspešnom prijímacom konaní sa 77,0 % z nich na štúdium na VŠ SR zapísalo, čo je menej oproti predchádzajúcemu ročníku len o 0,2 percentuálneho bodu

- najviac prihlášok (21,8 %) na denné štúdium patrilo Univerzite Komenského v Bratislave, u externého štúdia to bola súkromná Vysoká škola zdravotníctva a sociálnej práce svätej Alžbety v Bratislave (12,0 %)
- najviac prihlášok – viac ako polovica (51,0 %), smerovalo od slovenských uchádzačov na študijné programy patriace do „štatistickej“ skupiny študijných odborov *spoločenské vedy, náuky a služby*, podľa Sústavy študijných odborov SR takmer polovica (48,3 %) do skupiny *spoločenské vedy*
- najviac prihlášok, sedem (7,2), na jednu kladne vybavenú prihlášku bolo podaných v študijnom odbore *zubné lekárstvo*, štyri alebo skoro štyri (4,3, 4,0, 3,9, 3,8 a 3,7) na jednu kladne vybavenú prihlášku bolo podaných v študijných odboroch *všeobecné lekárstvo, dentálna hygiena, orientálne jazyky a kultúry, divadelné umenie a logopédia*, a tri prihlášky (3,2, 3,2, 3,2, 3,1 a 3,0) pripadli na jednu kladne vybavenú prihlášku v študijných odboroch *tanečné umenie, výtvarné umenie, aplikovaná matematika, dizajn a štatistika*
- najmenej (51,3 %) prijatých osôb z prihlásených bolo v skupine študijných odborov *vedy a náuky o kultúre a umení*, najviac (88,6 %) v skupine študijných odborov *technické vedy a náuky*
- 44 558 prihlášok od uchádzačov, občanov SR, bolo kladne vybavených a 64,4 % z tohto počtu boli kladne vybavené bez prijímacej skúšky
- uchádzač maturujúci v aktuálnom roku 2022 hlásiaci sa na vysokú školu SR podal priemerne 2,2 prihlášky, pričom celkový priemer je 1,8 prihlášky na jedného uchádzača ako fyzickú osobu
- 47,4 % z prihlásených osôb slovenskej štátnej príslušnosti podalo viac ako jednu prihlášku, 28,3 % z prijatých uchádzačov bolo prijatých vo viac ako v jednom prijímacom konaní a medzi prijatými uchádzačmi, ktorí sa na štúdium zapísali, sú aj takí (0,8%), ktorí sa zapísali na dva študijné programy
- 65,7 % prijatí (kladne vybavených prihlášok) bolo ukončených zápisom
- 11,7 % z prijatých uchádzačov Slovákov sa na študijný program/študijné programy nakoniec na žiaden z nich na žiadnej vysokej škole SR nezapísal
- tri pätiny (59,4 %) tohoročných maturantov na stredných školách v SR sa prihlásilo na VŠ SR a podľa výsledkov prijímacieho konania takmer polovica (47,8 %) maturujúcich v roku 2022 aj pokračuje v štúdiu na VŠ SR
- tohoroční maturanti si podávali prihlášky predovšetkým na dennú formu vysokoškolského štúdia (97,9 %), na ktorú podiel uchádzačov klesá úmerne s ich starším rokom maturity
- maturujúci v roku 2022 tvorili 58,8 % z prihlásených uchádzačov, v počte prijatých uchádzačov mali tiež obdobný podiel (59,4 %) a medzi úspešnými uchádzačmi, ktorí sa na štúdium aj zapísali, sa podieľali viac ako tromi pätinami (61,6 %)
- z hľadiska veku najväčšiu skupinu (31,5 %) tvorili 19-roční uchádzači, 20-roční uchádzači boli zastúpení len o málo nižším percentuálnym podielom 30,5 %
- z prijatých uchádzačov sa nie všetci zapísali na štúdium, najviac sa nezapísalo na *prírodné vedy* – 43,9 % z prijatých uchádzačov na študijné programy patriace do tejto skupiny študijných odborov, najmenej – 15,5 % sa nezapísalo z prijatých uchádzačov na študijné programy patriace do skupiny študijných odborov *spoločenské vedy, náuky a služby*
- u verejných vysokých škôl bol počet zápisov na dennú formu štúdia a externú formu štúdia približne v pomere 9:1 (90,2 % na dennú formu a 9,8 % na externú formu štúdia); na súkromných vysokých školách bolo uskutočnených 73,6 % zápisov na dennú formu a 26,4 % na formu štúdia externú, takže tu počet zápisov na dennú formu štúdia a externú formu štúdia bol v pomere 3:1
- z hľadiska pohlavia slovenských uchádzačov prevažovali ženy (57,0 %) a podobným podielom (56,6 %, resp. 56,2 %) sú ženy zastúpené aj v prijatých či zapísaných uchádzačoch
- ženy podali tri pätiny (60,0 %) prihlášok z ich celkového počtu podaných slovenskými uchádzačmi a najväčší podiel prihlášok oproti mužom mali v prihláškach na študijné programy patriace do skupiny študijných odborov *zdravotníctvo* – tri štvrtiny (75,3 %), najmenší v prihláškach na študijné programy patriace do skupiny študijných odborov *technické vedy a náuky* – jednu pätinu (20,2 %)

- o najviac uchádzačov (77,2 %) sa po úspešnom prijímacom konaní zapísalo na študijné programy poskytované v *slovenskom jazyku*, na študijné programy poskytované v kombinácii jazykov *slovenský jazyk, anglický jazyk*, resp. *anglický jazyk, slovenský jazyk* bolo realizovaných spolu 14,4 % z celkového počtu zápisov, na študijné programy poskytované v *anglickom jazyku* 3,2 %, a viac ako 1 % tvorili ešte zápisy realizované uchádzačmi na študijné programy uskutočňované v kombinácii jazykov *slovenský jazyk, maďarský jazyk* (1,5 %)
- o na študijné programy v anglickom jazyku sa v 87,1 percentách prípadov zapísali úspešní uchádzači s cudzou štátnou príslušnosťou, pri zápisoch na študijné programy uskutočňované v kombinácii jazykov *slovenský jazyk, maďarský jazyk* tvorili cudzinci viac ako jednu štvrtinu (27,5 %); na zápisoch na študijné programy v slovenskom jazyku alebo v kombinácii s anglickým jazykom bol podiel cudzincov päťtinový - 20,1 %, resp. 21,6 %

Prijímacie konanie na vysoké školy v tomto spracovaní je prezentované číselnými hodnotami v tabuľkách a grafoch, avšak konkretizáciu faktorov a súvislostí, ktoré majú vplyv na predkladané výsledky, táto práca neobsahuje.

Keďže spracovanie je sústredené na VŠ SR, v celkovom pohľade na záujem o vysokoškolské štúdium chýbajú údaje o tých, ktorí sa uchádzali o vysokoškolské štúdium na zahraničných vysokých školách.

Prehľady z prijímacieho konania na VŠ SR sú zverejnené aj na webovej stránke [Štatistika prijímacieho konania na vysoké školy SR - CVTI SR](#) .

Pripomienky a námety k zverejneným prehľadom sú vítané na adrese stefania.antalikova@cvtis.sk .

Vysvetlivky k niektorým tabuľkám :

plán	- vysokými školami na prijatie plánovaný počet uchádzačov (údaje k 31. 5. 2022)
prihlášky	- počet prijatých prihlášok od uchádzačov; jedna prihláška mohla byť zaregistrovaná viackrát a to v prípade, že škola umožňovala na jednej prihláške prihlásiť sa uchádzačovi na viacej študijných programov, pričom priebeh prijímacieho konania i jeho vyhodnotenie boli u nich nezávislé
prihlásení	- počet uchádzačov bez rozdielu, koľko podali prihlášok; tj. počet prihlásených osôb
účasť	- počet prihlášok bez tých, kde sa uchádzač po podaní prihlášky ďalej prijímacieho konania nezúčastnil
zúčastnení	- počet uchádzačov, ktorí sa okrem podania prihlášky i ďalej zúčastnili prijímacieho konania; počet zúčastnených osôb
prijatie	- počet kladne vybavených prihlášok, pričom každý uchádzač je započítaný toľkokrát, koľkokrát bol prijatý
prijatí	- počet prijatých uchádzačov, pričom prijatý uchádzač je započítaný len raz, bez ohľadu na to, koľkokrát bol prijatý; tj. počet prijatých osôb
zápis	- počet zápisov prijatých uchádzačov na štúdium do 1. ročníka, pričom každý uchádzač je započítaný toľkokrát, koľkokrát sa na štúdium zapísal
zapísaní	- počet zapísaných prijatých uchádzačov na štúdium do 1. ročníka, pričom prijatý uchádzač zapísaný na štúdium je započítaný len raz, bez ohľadu na to, koľkokrát sa na štúdium zapísal; tj. počet zapísaných osôb

Upozornenia :

- ! V prípade hodnoty vyjadrujúcej počet osôb nie sú sumárne hodnoty (napr. za školy, formy štúdia, študijné odbory ap.) súčtom jednotlivých položiek! Vyplýva to zo skutočnosti, že uchádzač, ako jedna osoba, si môže podať viacej prihlášok a tým pádom i na rôzne školy, rôzne formy štúdia či rôzne študijné programy.
- ! V prijímacom konaní sa vyskytujú i prípady, že prihláška na VŠ je kladne vybavená, avšak dochádza k zmene študijného programu, formy štúdia, metódy štúdia, jazyka poskytovania študijného programu alebo aj fakulty či pracoviska uvedených v prihláške. Z tejto skutočnosti vyplývajú potom i situácie, keď počet prijatí, napr. v externej forme štúdia, u danej fakulty prevyšuje počet prihlášok. Ide o dôsledok prijatia na externé štúdium u prihlášok evidovaných na dennú formu štúdia.

ZOZNAM VYSOKÝCH ŠKÔL SR, ICH FAKÚLT A PRACOVÍSK V PRIJÍMACOM KONANÍ 2022

verejné vysoké školy

UK	UNIVERZITA KOMENSKÉHO v Bratislave
LF UK	Lekárska fakulta UK
PraF UK	Právnická fakulta UK
FF UK	Filozofická fakulta UK
PriF UK	Prírodovedecká fakulta UK
PdF UK	Pedagogická fakulta UK
FaF UK	Farmaceutická fakulta UK
FTVŠ UK	Fakulta telesnej výchovy a športu UK
JLF UK	Jesseniova lekárska fakulta UK, Martin
FMFI UK	Fakulta matematiky, fyziky a informatiky UK
EBF UK	Evanjelická bohoslovecká fakulta UK
RCBF UK	Rímskokatolícka cyrilometodská bohoslovecká fakulta UK
FM UK	Fakulta managementu UK
FSEV UK	Fakulta sociálnych a ekonomických vied UK

STU	SLOVENSKÁ TECHNICKÁ UNIVERZITA v Bratislave
ÚM STU	Ústav manažmentu STU, Bratislava
FCHPT STU	Fakulta chemickej a potravinárskej technológie STU
SjF STU	Strojnícka fakulta STU
FEI STU	Fakulta elektrotechniky a informatiky STU
SvF STU	Stavebná fakulta STU
FAD STU	Fakulta architektúry a dizajnu STU
MtF STU	Materiálovotechnologická fakulta STU, Trnava Detašované pracovisko MtF STU, Brezno Detašované pracovisko MtF STU, Dubnica nad Váhom
FIIT STU	Fakulta informatiky a informačných technológií STU

EU	EKONOMICKÁ UNIVERZITA v Bratislave
OF EU	Obchodná fakulta EU
FPM EU	Fakulta podnikového manažmentu EU
NHF EU	Národohospodárska fakulta EU
FHI EU	Fakulta hospodárskej informatiky EU
PHF EU	Podnikovohospodárska fakulta EU, Košice Pedagogické pracovisko PHF EU, Michalovce
FMV EU	Fakulta medzinárodných vzťahov EU
FAJ EU	Fakulta aplikovaných jazykov EU

SPU

FAPZ SPU
FEM SPU
TechF SPU
FZKI SPU
FBP SPU
FEŠRR SPU

SLOVENSKÁ POĽNOHOSPODÁRSKA UNIVERZITA v Nitre

Fakulta agrobiológie a potravinových zdrojov SPU
Fakulta ekonomiky a manažmentu SPU
Technická fakulta SPU
Fakulta záhradníctva a krajinného inžinierstva SPU
Fakulta biotechnológie a potravinárstva SPU
Fakulta európskych štúdií a regionálneho rozvoja SPU

TU Z

pCP TU Z
LesF TU Z
DreF TU Z
FEkoE TU Z
FT TU Z

TECHNICKÁ UNIVERZITA vo Zvolene

Pracovisko celouniverzitných programov TU Z, Zvolen
Lesnícka fakulta TU Z
Drevárska fakulta TU Z
Fakulta ekológie a environmentalistiky TU Z
Fakulta techniky TU Z

VŠVU**VYSOKÁ ŠKOLA VÝTVARNÝCH UMENÍ v Bratislave****VŠMU**

ITDFH VŠMU
DF VŠMU
HTF VŠMU
FTF VŠMU

VYSOKÁ ŠKOLA MÚZICKÝCH UMENÍ v Bratislave

Inštitút teórie divadla, filmu a hudby VŠMU
Divadelná fakulta VŠMU
Hudobná a tanečná fakulta VŠMU
Filmová a televízna fakulta VŠMU

UVL**UNIVERZITA VETERINÁRSKEHO LEKÁRSTVA A FARMÁCIE v Košiciach****TUKE**

FBERG TUKE
FMMR TUKE
SjF TUKE
FEI TUKE
LetF TUKE
SvF TUKE
EkF TUKE
FVT TUKE
FU TUKE

TECHNICKÁ UNIVERZITA v Košiciach

Fakulta baníctva, ekológie, riadenia a geotechnológií TUKE
Fakulta materiálov, metalurgie a recyklácie TUKE
Strojnícka fakulta TUKE
Fakulta elektrotechniky a informatiky TUKE
Letecká fakulta TUKE
Stavebná fakulta TUKE
Ekonomická fakulta TUKE
Fakulta výrobných technológií TUKE, Prešov
Fakulta umení TUKE

ŽU

VÚVB ŽU

FŠI ŽU

SvF ŽU

SjF ŽU

FEIT ŽU

FPEDaS ŽU

FRI ŽU

FHV ŽU

UPJŠ

ÚTVŠ UPJŠ

LF UPJŠ

PriF UPJŠ

PraF UPJŠ

FVS UPJŠ

FF UPJŠ

TTU

FF TTU

PdF TTU

FZSP TTU

TF TTU

PraF TTU

UMB

PdF UMB

EkF UMB

FHV UMB

FPVaMV UMB

FPV UMB

PraF UMB

UKF

PdF UKF

FPV UKF

FF UKF

FSVZ UKF

FSS UKF

ŽILINSKÁ UNIVERZITA v Žiline

Výskumný ústav vysokohorskej biológie ŽU, Tatranská Javorina

Fakulta bezpečnostného inžinierstva ŽU

Stavebná fakulta ŽU

Strojnícka fakulta ŽU

Fakulta elektrotechniky a informačných technológií ŽU

Fakulta prevádzky a ekonomiky dopravy a spojov ŽU

Fakulta riadenia a informatiky ŽU

Fakulta humanitných vied ŽU

UNIVERZITA PAVLA JOZEFA ŠAFÁRIKA v Košiciach

Ústav telesnej výchovy a športu UPJŠ

Lekárska fakulta UPJŠ

Prírodovedecká fakulta UPJŠ

Právnická fakulta UPJŠ

Fakulta verejnej správy UPJŠ

Filozofická fakulta UPJŠ

TRNAVSKÁ UNIVERZITA v Trnave

Filozofická fakulta TTU

Pedagogická fakulta TTU

Fakulta zdravotníctva a sociálnej práce TTU

Teologická fakulta TTU, Bratislava

Právnická fakulta TTU

UNIVERZITA MATEJA BELA v Banskej Bystrici

Pedagogická fakulta UMB

Ekonomická fakulta UMB

Fakulta humanitných vied UMB

Fakulta politických vied a medzinárodných vzťahov UMB

Fakulta prírodných vied UMB

Právnická fakulta UMB

UNIVERZITA KONŠTANTÍNA FILOZOFA v Nitre

Pedagogická fakulta UKF

Fakulta prírodných vied UKF

Filozofická fakulta UKF

Fakulta sociálnych vied a zdravotníctva UKF

Fakulta stredoeurópskych štúdií UKF

PU

CJKNM PU

PBF PU

FF PU

PdF PU

GKTF PU

FHPV PU

FZ PU

FM PU

FŠ PU

PREŠOVSKÁ UNIVERZITA v Prešove

Centrum jazykov a kultúr národnostných menšín PU, Prešov

Pravoslávna bohoslovecká fakulta PU

Filozofická fakulta PU

Pedagogická fakulta PU

Gréckokatolícka teologická fakulta PU

Fakulta humanitných a prírodných vied PU

Fakulta zdravotníckych odborov PU

Fakulta manažmentu PU

Fakulta športu PU

AU

FMU AU

FVU AU

FDU AU

AKADÉMIA UMENÍ v Banskej Bystrici

Fakulta múzických umení AU

Fakulta výtvarných umení AU

Fakulta dramatických umení AU

TnUAD

pCP TnUAD

FPT TnUAD

FSEV TnUAD

FŠT TnUAD

FZ TnUAD

TRENČIANSKA UNIVERZITA ALEXANDRA DUBČEKA v Trenčíne

Pracovisko celouniverzitných programov TnUAD, Trenčín

Fakulta priemyselných technológií TnUAD, Púchov

Fakulta sociálno-ekonomických vzťahov TnUAD

Fakulta špeciálnej techniky TnUAD

Fakulta zdravotníctva TnUAD

UCM

IM UCM

FMK UCM

FPV UCM

FF UCM

FSV UCM

FZV UCM

UNIVERZITA sv. CYRILA A METODA v Trnave

Inštitút manažmentu

Fakulta masmediálnej komunikácie UCM

Fakulta prírodných vied UCM

Filozofická fakulta UCM

Fakulta sociálnych vied UCM

Fakulta zdravotníckych vied UCM, Piešťany

KU

FF KU

PdF KU

TF KU

FZ KU

KATOLÍCKA UNIVERZITA v Ružomberku

Filozofická fakulta KU

Pedagogická fakulta KU

Teologická fakulta KU, Košice

Teologický inštitút, Spišské Podhradie

Fakulta zdravotníctva KU

UJS	UNIVERZITA J. SELYEHO
EkF UJS	Ekonomická fakulta UJS
PdF UJS	Pedagogická fakulta UJS
RTF UJS	Reformovaná teologická fakulta UJS

súkromné vysoké školy

VŠM	VYSOKÁ ŠKOLA MANAŽMENTU
VŠZaSP	VYSOKÁ ŠKOLA ZDRAVOTNÍCTVA A SOCIÁLNEJ PRÁCE sv. ALŽBETY v Bratislave
	Pracovisko celoškolských programov, Bratislava
	Ústav bl. Vasiľa Hopku, Spišská Nová Ves
	Ústav bl. Z. G. Mallu, Košice
	Inštitút sv. Cyrila a Metoda, Partizánske
	Inštitút sociálnej práce a ošetrovateľstva MUDr. Pavla Blahu, Skalica
	Inštitút bl. Sára Salkaházyiovej, Rožňava
	Ústav bl. Ladislava Strattmanna Batthyányho, Dunajská Streda a Gabčíkovo
	Ústav bl. Anny Kolesárovej, Rimavská Sobota
	Ústav sociálnych vied a zdravotníctva bl. Petra Pavla Gojdiča, Prešov
	Fakultný inštitút misijnej práce a tropického zdravotníctva sv. Jána Pavla II., Bratislava
	Ústav sociálnej práce bl. Tomislava Kolakoviča, Trstená
	Ústav sociálnej práce sv. Pátra Pia, Piešťany
	Ústav rómskych európskych štúdií sv. Sára de Marseille, Banská Bystrica
	Inštitút bl. Metoda Dominika Trčku, Michalovce
	Ústav Božieho milosrdenstva, Žilina
	Detašované pracovisko Husův institut teologických štúdií, Praha, Česko
	Ústav sv. Jána Nepomuka Neumanna, Příbram, Česko
	Inštitút sociálnej práce a zdravotníctva Martina Luthera, Báčsky Petrovec, Srbsko
FZaSP VŠZaSP	Fakulta zdravotníctva a sociálnej práce sv. Ladislava, Nové Zámky
VŠEMVS	VYSOKÁ ŠKOLA EKONÓMIE A MANAŽMENTU v Bratislave
PEVŠ	PANEURÓPSKA VYSOKÁ ŠKOLA
FP PEVŠ	Fakulta práva PEVŠ
FEP PEVŠ	Fakulta ekonómie a podnikania PEVŠ
FMd PEVŠ	Fakulta masmédií PEVŠ
FI PEVŠ	Fakulta informatiky PEVŠ
FPs PEVŠ	Fakulta psychológie PEVŠ

VŠD	VYSOKÁ ŠKOLA DANUBIUS
FPJJ VŠD	Fakulta práva Janka Jesenského VŠD
FSS VŠD	Fakulta sociálnych štúdií VŠD
FVPaVS VŠD	Fakulta verejnej politiky a verejnej správy VŠD
ISM	VYSOKÁ ŠKOLA MEDZINÁRODNÉHO PODNIKANIA ISM SLOVAKIA v Prešove
VŠDTI	VYSOKÁ ŠKOLA DTI
BISLA	BRATISLAVSKÁ MEDZINÁRODNÁ ŠKOLA LIBERÁLNYCH ŠTÚDIÍ v Bratislave
VŠBM	VYSOKÁ ŠKOLA BEZPEČNOSTNÉHO MANAŽÉRSTVA v Košiciach
HUAJA	HUDOBNÁ A UMELECKÁ AKADÉMIA JÁNA ALBRECHTA Banská Štiavnica

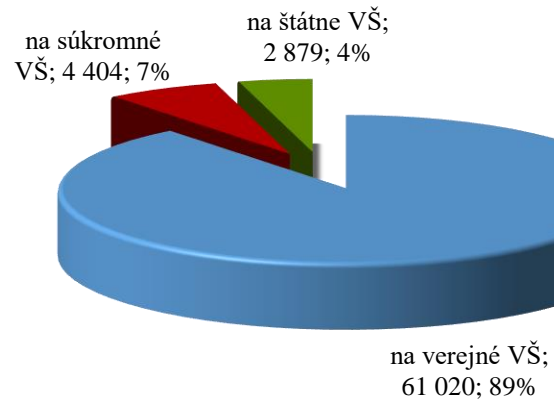
štátne vysoké školy

AOS	AKADÉMIA OZBROJENÝCH SÍL generála MILANA RASTISLAVA ŠTEFÁNKA v Liptovskom Mikuláši
APZ	AKADÉMIA POLICAJNÉHO ZBORU v Bratislave
SZU	SLOVENSKÁ ZDRAVOTNÍCKA UNIVERZITA v Bratislave
FOZOŠ SZU	Fakulta ošetrovateľstva a zdravotníckych odborných štúdií SZU
FVZ SZU	Fakulta verejného zdravotníctva SZU
LF SZU	Lekárska fakulta SZU
FZ SZU	Fakulta zdravotníctva SZU, Banská Bystrica

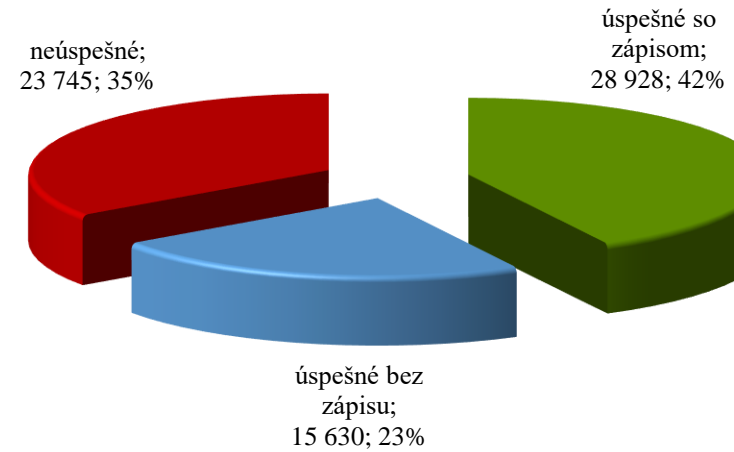
Poznámka:

Vysoké školy alebo fakulty vysokých škôl uvedené s bleďošedou farbou písma prijímacie konanie na 1., resp. spojený 1. a 2., stupeň civilného vysokoškolského štúdia nerealizovali

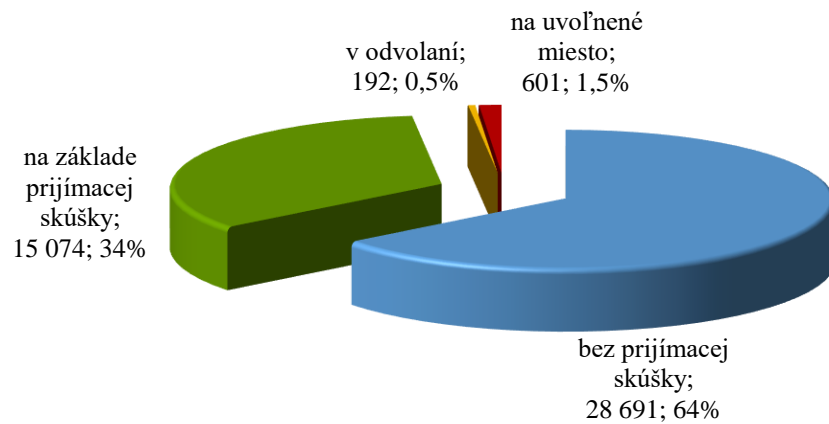
PRIHLÁŠKY



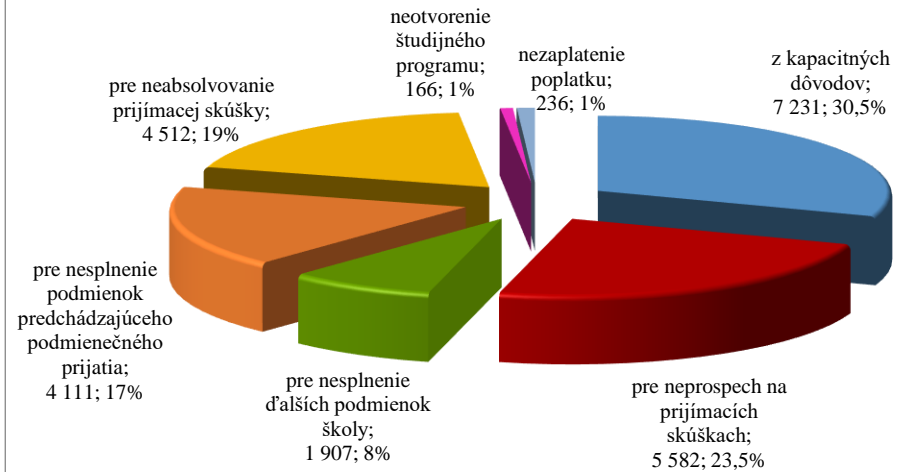
PRIHLÁŠKY - úspešnosť



ÚSPEŠNÉ PRIHLÁŠKY



NEÚSPEŠNÉ PRIHLÁŠKY



PRIJÍMACIE KONANIE V ČÍSLACH NA VYSOKÉ ŠKOLY, ICH FAKULTY A PRACOVISKÁ NA DENNÚ FORMU ŠTÚDIA

	plán	príhlášky	príhlásení	príjatie	príjati	zápis	zapísaní	príhlásení / plán	príjati / príhlásení	zapísaní / príhlásení	zapísaní / príjati	príhlásení / príjati * zapísaní / príjati
vysoké školy spolu	41 380	61 144	31 710	38 494	27 332	24 815	24 616	0,77	0,86	0,78	0,90	1,04
verejné vysoké školy	37 885	55 847	29 070	34 976	24 752	22 340	22 174	0,77	0,85	0,76	0,90	1,05
Univerzita Komenského v Bratislave	7 338	14 810	9 210	6 397	5 443	4 164	4 160	1,26	0,59	0,45	0,76	1,29
Lekárska fakulta	675	2 264	1 849	491	441	359	359	2,74	0,24	0,19	0,81	3,41
Právnická fakulta	500	1 115	1 109	936	933	639	639	2,22	0,84	0,58	0,68	0,81
Filozofická fakulta	1 332	2 563	2 073	815	815	553	553	1,56	0,39	0,27	0,68	1,73
Prírodovedecká fakulta	820	1 632	1 180	1 204	876	489	489	1,44	0,74	0,41	0,56	0,75
Pedagogická fakulta	805	1 275	1 000	657	635	396	396	1,24	0,64	0,40	0,62	0,98
Farmaceutická fakulta	370	537	528	362	362	251	251	1,43	0,69	0,48	0,69	1,01
Fakulta telesnej výchovy a športu	360	559	445	335	335	265	265	1,24	0,75	0,60	0,79	1,05
Jesseniova lekárska fakulta, Martin	428	1 617	1 445	333	319	232	232	3,38	0,22	0,16	0,73	3,29
Fakulta matematiky, fyziky a informatiky	830	1 566	732	478	477	347	347	0,88	0,65	0,47	0,73	1,12
Evanjelická bohoslovecká fakulta	58	12	11	10	9	7	7	0,19	0,82	0,64	0,78	0,95
Rímskokatolícka cyrilometodská bohoslovecká fakulta	30	19	19	15	15	15	15	0,63	0,79	0,79	1,00	1,27
Fakulta managementu	540	809	698	434	430	346	346	1,29	0,62	0,50	0,80	1,31
Fakulta sociálnych a ekonomických vied	590	842	742	327	327	265	265	1,26	0,44	0,36	0,81	1,84
Slovenská technická univerzita v Bratislave	4 724	5 501	4 089	3 385	2 883	2 347	2 346	0,87	0,71	0,57	0,81	1,15
Ústav manažmentu, Bratislava	150	109	102	59	56	44	44	0,68	0,55	0,43	0,79	1,43
Fakulta chemickej a potravinárskej technológie	720	609	505	609	505	235	235	0,70	1,00	0,47	0,47	0,47
Strojnícka fakulta	530	423	372	299	262	226	226	0,70	0,70	0,61	0,86	1,22
Fakulta elektrotechniky a informatiky	1 339	1 316	1 033	631	524	466	466	0,77	0,51	0,45	0,89	1,75
Stavebná fakulta	480	1 104	953	786	694	631	631	1,99	0,73	0,66	0,91	1,25
Fakulta architektúry a dizajnu	260	505	435	194	186	127	127	1,67	0,43	0,29	0,68	1,60
Materiálovotechnologická fakulta, Trnava	770	564	489	446	383	342	342	0,64	0,78	0,70	0,89	1,14
Materiálovotechnologická fakulta, Trnava		514	448	402	348	312	312		0,78	0,70	0,90	1,15
Detašované pracovisko, Brezno		2	2	2	2	2	2		1,00	1,00	1,00	1,00
Detašované pracovisko, Dubnica nad Váhom		48	39	42	33	28	28		0,85	0,72	0,85	1,00
Fakulta informatiky a informačných technológií	475	871	793	361	325	276	276	1,67	0,41	0,35	0,85	2,07
Ekonomická univerzita v Bratislave	2 240	3 395	2 566	1 633	1 556	1 403	1 403	1,15	0,61	0,55	0,90	1,49
Obchodná fakulta	360	716	716	359	359	336	336	1,99	0,50	0,47	0,94	1,87
Fakulta podnikového manažmentu	400	872	872	323	323	292	292	2,18	0,37	0,33	0,90	2,44
Národohospodárska fakulta	680	633	605	278	272	259	259	0,89	0,45	0,43	0,95	2,12
Fakulta hospodárskej informatiky	400	454	454	338	338	230	230	1,14	0,74	0,51	0,68	0,91
Podnikovohospodárska fakulta, Košice	170	340	340	150	150	136	136	2,00	0,44	0,40	0,91	2,06
Podnikovohospodárska fakulta, Košice		313	313	140	140	126	126		0,45	0,40	0,90	2,01
Pedagogické pracovisko, Michalovce		27	27	10	10	10	10		0,37	0,37	1,00	2,70
Fakulta medzinárodných vzťahov	180	272	272	120	120	112	112	1,51	0,44	0,41	0,93	2,12
Fakulta aplikovaných jazykov	50	108	108	65	65	38	38	2,16	0,60	0,35	0,58	0,97

	plán	príhlášky	príhlásení	príjatie	príjati	zápis	zapísaní	príhláseni / plán	príjati / príhláseni	zapísaní / príhláseni	zapísaní / príjati	príhláseni / príjati * zapísaní / príjati
Slovenská poľnohospodárska univerzita v Nitre	1 470	1 445	1 368	1 174	1 133	832	832	0,93	0,83	0,61	0,73	0,89
Fakulta agrobiológie a potravinových zdrojov	370	342	341	284	284	197	197	0,92	0,83	0,58	0,69	0,83
Fakulta ekonomiky a manažmentu	410	491	491	370	370	228	228	1,20	0,75	0,46	0,62	0,82
Technická fakulta	330	251	250	210	210	182	182	0,76	0,84	0,73	0,87	1,03
Fakulta záhradníctva a krajinného inžinierstva	140	162	162	143	143	112	112	1,16	0,88	0,69	0,78	0,89
Fakulta biotechnológie a potravinárstva	150	143	143	111	111	78	78	0,95	0,78	0,55	0,70	0,91
Fakulta európskych štúdií a regionálneho rozvoja	70	56	56	56	56	35	35	0,80	1,00	0,63	0,63	0,63
Technická univerzita vo Zvolene	620	629	583	611	570	396	396	0,94	0,98	0,68	0,69	0,71
Pracovisko celouniverzitných programov, Zvolen	30	17	17	17	17	9	9	0,57	1,00	0,53	0,53	0,53
Lesnícka fakulta	170	165	156	165	156	117	117	0,92	1,00	0,75	0,75	0,75
Drevárska fakulta	295	289	275	271	260	175	175	0,93	0,95	0,64	0,67	0,71
Fakulta ekológie a environmentalistiky	65	118	110	118	110	66	66	1,69	1,00	0,60	0,60	0,60
Fakulta techniky	60	40	40	40	40	29	29	0,67	1,00	0,73	0,73	0,73
Vysoká škola výtvarných umení v Bratislave	118	378	351	115	111	96	96	2,97	0,32	0,27	0,86	2,73
Vysoká škola múzických umení v Bratislave	223	601	507	199	195	177	177	2,27	0,38	0,35	0,91	2,36
Inštitút teórie divadla, filmu a hudby		41	41	28	28	23	23		0,68	0,56	0,82	1,20
Divadelná fakulta	63	246	216	58	58	52	52	3,43	0,27	0,24	0,90	3,34
Hudobná a tanečná fakulta	85	137	107	51	48	47	47	1,26	0,45	0,44	0,98	2,18
Filmová a televízna fakulta	75	177	167	62	62	55	55	2,23	0,37	0,33	0,89	2,39
Univerzita veterinárskeho lekárstva a farmácie v Košiciach	450	762	632	578	477	351	351	1,40	0,75	0,56	0,74	0,97
Technická univerzita v Košiciach	3 520	3 252	2 516	3 052	2 371	1 697	1 694	0,71	0,94	0,67	0,71	0,76
Fakulta baníctva, ekológie, riadenia a geotechnológií	370	381	345	382	345	218	218	0,93	1,00	0,63	0,63	0,63
Fakulta materiálov, metalurgie a recyklácie	450	53	52	53	52	38	38	0,12	1,00	0,73	0,73	0,73
Strojnícka fakulta	670	410	349	409	348	227	226	0,52	1,00	0,65	0,65	0,65
Fakulta elektrotechniky a informatiky	870	1 174	945	1 174	945	639	639	1,09	1,00	0,68	0,68	0,68
Letecká fakulta	210	305	259	304	259	138	138	1,23	1,00	0,53	0,53	0,53
Stavebná fakulta	195	260	239	260	239	166	166	1,23	1,00	0,69	0,69	0,69
Ekonomická fakulta	410	329	309	249	230	146	146	0,75	0,74	0,47	0,63	0,85
Fakulta výrobných technológií, Prešov	290	152	142	152	142	76	76	0,49	1,00	0,54	0,54	0,54
Fakulta umení	55	188	177	69	67	49	49	3,22	0,38	0,28	0,73	1,93
Žilinská univerzita v Žiline	3 057	3 435	2 953	2 985	2 646	2 005	1 995	0,97	0,90	0,68	0,75	0,84
Výskumný ústav vysokohorskej biológie v Tatranskej Javorine	15	22	22	20	20	11	11	1,47	0,91	0,50	0,55	0,61
Fakulta bezpečnostného inžinierstva	225	355	355	330	330	222	222	1,58	0,93	0,63	0,67	0,72
Stavebná fakulta	350	292	292	190	190	178	178	0,83	0,65	0,61	0,94	1,44
Strojnícka fakulta	400	277	243	277	243	179	179	0,61	1,00	0,74	0,74	0,74
Fakulta elektrotechniky a informačných technológií	520	462	423	328	300	243	243	0,81	0,71	0,57	0,81	1,14
Fakulta prevádzky a ekonomiky dopravy a spojov	745	886	775	800	718	506	505	1,04	0,93	0,65	0,70	0,76
Fakulta riadenia a informatiky	660	961	961	875	875	549	549	1,46	0,91	0,57	0,63	0,69
Fakulta humanitných vied	142	180	173	165	161	117	117	1,22	0,93	0,68	0,73	0,78

	plán	príhlášky	príhlásení	príjatie	príjati	zápis	zapísaní	príhlásení / plán	príjati / príhlásení	zapísaní / príhlásení	zapísaní / príjati	príhlásení / príjati * zapísaní / príjati
Univerzita Pavla Jozefa Šafárika v Košiciach	2 115	4 251	2 969	2 038	1 704	1 205	1 204	1,40	0,57	0,41	0,71	1,23
Ústav telesnej výchovy a športu	70	49	48	34	34	29	29	0,69	0,71	0,60	0,85	1,20
Lekárska fakulta	355	1 564	1 222	488	422	349	349	3,44	0,35	0,29	0,83	2,39
Prírodovedecká fakulta	590	833	649	457	457	199	199	1,10	0,70	0,31	0,44	0,62
Právnická fakulta	220	369	368	278	278	172	172	1,67	0,76	0,47	0,62	0,82
Fakulta verejnej správy	380	239	223	152	152	87	87	0,59	0,68	0,39	0,57	0,84
Filozofická fakulta	500	1 197	910	629	512	369	369	1,82	0,56	0,41	0,72	1,28
Trnavská univerzita v Trnave	1 295	2 545	2 175	1 798	1 621	1 068	1 067	1,68	0,75	0,49	0,66	0,88
Filozofická fakulta	300	873	762	418	394	232	232	2,54	0,52	0,30	0,59	1,14
Pedagogická fakulta	495	995	862	793	696	443	443	1,74	0,81	0,51	0,64	0,79
Fakulta zdravotníctva a sociálnej práce	310	368	354	315	304	211	211	1,14	0,86	0,60	0,69	0,81
Teologická fakulta, Bratislava	40	33	33	33	33	29	29	0,83	1,00	0,88	0,88	0,88
Právnická fakulta	150	276	276	239	239	153	153	1,84	0,87	0,55	0,64	0,74
Univerzita Mateja Bela v Banskej Bystrici	2 141	2 778	2 388	1 833	1 649	1 162	1 161	1,12	0,69	0,49	0,70	1,02
Pedagogická fakulta	235	566	520	270	258	187	186	2,21	0,50	0,36	0,72	1,45
Ekonomická fakulta	440	541	541	446	446	295	295	1,23	0,82	0,55	0,66	0,80
Filozofická fakulta	506	619	531	466	400	259	259	1,05	0,75	0,49	0,65	0,86
Fakulta politických vied a medzinárodných vzťahov	120	229	223	155	149	87	87	1,86	0,67	0,39	0,58	0,87
Fakulta prírodných vied	490	374	347	234	215	152	152	0,71	0,62	0,44	0,71	1,14
Právnická fakulta	350	449	449	262	262	182	182	1,28	0,58	0,41	0,69	1,19
Univerzita Konštantína Filozofa v Nitre	2 150	3 421	2 708	2 825	2 327	1 339	1 338	1,26	0,86	0,49	0,57	0,67
Pedagogická fakulta	425	832	736	734	657	374	374	1,73	0,89	0,51	0,57	0,64
Fakulta prírodných vied a informatiky	490	726	653	722	649	315	314	1,33	0,99	0,48	0,48	0,49
Filozofická fakulta	880	933	762	777	662	341	341	0,87	0,87	0,45	0,52	0,59
Fakulta sociálnych vied a zdravotníctva	220	740	698	417	404	198	198	3,17	0,58	0,28	0,49	0,85
Fakulta stredoeurópskych štúdií	135	190	175	175	162	111	111	1,30	0,93	0,63	0,69	0,74
Prešovská univerzita v Prešove	2 185	3 754	2 935	3 022	2 470	1 671	1 663	1,34	0,84	0,57	0,67	0,80
Centrum jazykov a kultúr národnostných menšín	60	18	18	18	18	15	15	0,30	1,00	0,83	0,83	0,83
Pravoslávna bohoslovecká fakulta	100	27	27	26	26	23	23	0,27	0,96	0,85	0,88	0,92
Filozofická fakulta	415	892	764	745	640	404	402	1,84	0,84	0,53	0,63	0,75
Pedagogická fakulta	230	534	470	532	468	293	291	2,04	1,00	0,62	0,62	0,62
Gréckokatolícka teologická fakulta	50	42	40	41	39	26	26	0,80	0,98	0,65	0,67	0,68
Fakulta humanitných a prírodných vied	600	318	298	318	298	154	154	0,50	1,00	0,52	0,52	0,52
Fakulta zdravotníckych odborov	360	1 102	926	575	506	354	352	2,57	0,55	0,38	0,70	1,27
Fakulta manažmentu, ekonomiky a obchodu	180	533	481	533	481	262	262	2,67	1,00	0,54	0,54	0,54
Fakulta športu	190	288	257	234	213	140	140	1,35	0,83	0,54	0,66	0,79
Akadémia umení v Banskej Bystrici	122	215	202	112	111	95	95	1,66	0,55	0,47	0,86	1,56
Fakulta múzických umení	42	49	48	38	38	27	27	1,14	0,79	0,56	0,71	0,90
Fakulta výtvarných umení	44	101	96	43	43	40	40	2,18	0,45	0,42	0,93	2,08
Fakulta dramatických umení	36	65	60	31	31	28	28	1,67	0,52	0,47	0,90	1,75

	plán	príhlášky	príhlásení	príjatie	príjati	zápis	zapísaní	príhlásení / plán	príjati / príhlásení	zapísaní / príhlásení	zapísaní / príjati	príhlásení / príjati * zapísaní / príjati
Trenčianska univerzita Alexandra Dubčeka v Trenčíne	545	848	807	574	561	487	486	1,48	0,70	0,60	0,87	1,25
Pracovisko celouniverzitných programov, Trenčín	15	64	64	60	60	57	57	4,27	0,94	0,89	0,95	1,01
Fakulta priemyselných technológií, Púchov	70	70	69	60	59	54	54	0,99	0,86	0,78	0,92	1,07
Fakulta sociálno-ekonomických vzťahov	165	292	281	183	181	163	163	1,70	0,64	0,58	0,90	1,40
Fakulta špeciálnej techniky	115	119	118	95	94	80	80	1,03	0,80	0,68	0,85	1,07
Fakulta zdravotníctva	180	303	290	176	170	133	133	1,61	0,59	0,46	0,78	1,33
Univerzita sv. Cyrila a Metoda v Trnave	1 710	2 127	1 936	1 401	1 331	971	970	1,13	0,69	0,50	0,73	1,06
Inštitút manažmentu	100	206	206	183	183	125	125	2,06	0,89	0,61	0,68	0,77
Fakulta masmediálnej komunikácie	350	747	746	467	467	354	354	2,13	0,63	0,47	0,76	1,21
Fakulta prírodných vied	380	224	208	161	154	113	113	0,55	0,74	0,54	0,73	0,99
Filozofická fakulta	450	399	374	269	252	180	180	0,83	0,67	0,48	0,71	1,06
Fakulta sociálnych vied	300	171	162	112	112	83	83	0,54	0,69	0,51	0,74	1,07
Fakulta zdravotníckych vied, Piešťany	130	380	376	209	206	116	116	2,89	0,55	0,31	0,56	1,03
Katolícka univerzita v Ružomberku	942	1 244	1 057	871	765	550	550	1,12	0,72	0,52	0,72	0,99
Filozofická fakulta	210	209	187	130	117	84	84	0,89	0,63	0,45	0,72	1,15
Pedagogická fakulta	350	362	318	295	262	174	174	0,91	0,82	0,55	0,66	0,81
Teologická fakulta, Košice	80	80	80	75	75	70	70	1,00	0,94	0,88	0,93	1,00
Teologická fakulta, Košice		21	21	18	18	16	16		0,86	0,76	0,89	1,04
Teologický inštitút, Spišské Podhradie		59	59	57	57	54	54		0,97	0,92	0,95	0,98
Fakulta zdravotníctva	302	593	517	371	333	222	222	1,71	0,64	0,43	0,67	1,04
Univerzita J. Selyeho	920	456	426	373	367	324	324	0,46	0,86	0,76	0,88	1,02
Fakulta ekonómie a informatiky	400	262	254	218	216	194	194	0,64	0,85	0,76	0,90	1,06
Pedagogická fakulta	460	187	176	148	147	123	123	0,38	0,84	0,70	0,84	1,00
Reformovaná teologická fakulta	60	7	7	7	7	7	7	0,12	1,00	1,00	1,00	1,00
súkromné vysoké školy	2 885	2 973	2 829	2 815	2 697	1 954	1 952	0,98	0,95	0,69	0,72	0,76
Vysoká škola manažmentu	50	28	28	23	23	20	20	0,56	0,82	0,71	0,87	1,06
Vysoká škola zdravotníctva a sociálnej práce sv. Alžbety v Bratislave	1 000	803	786	755	743	556	555	0,79	0,95	0,71	0,75	0,79
celoškolské pracoviská VŠZaSP spolu	800	686	676	653	647	478	477	0,85	0,96	0,71	0,74	0,77
Pracovisko celoškolských programov, Bratislava		238	234	204	204	142	142		0,87	0,61	0,70	0,80
Ústav bl. Z. G. Mallu, Košice		85	85	85	85	77	77		1,00	0,91	0,91	0,91
Inštitút sv. Cyrila a Metoda, Partizánske		27	27	26	26	20	20		0,96	0,74	0,77	0,80
Inštitút sociálnej práce a ošetrovateľstva MUDr. Pavla Blahu, Skalica		28	28	26	26	18	18		0,93	0,64	0,69	0,75
Inštitút bl. Sary Salkaházyiovej, Rožňava		50	50	48	48	31	31		0,96	0,62	0,65	0,67
Ústav sociálnych vied a zdravotníctva bl. Petra Pavla Gojdiča, Prešov		69	69	66	66	41	41		0,96	0,59	0,62	0,65
Fakultný inštitút misijnej práce a tropického zdravotníctva sv. Jána Pavla II., Bratislava		13	13	13	13	10	10		1,00	0,77	0,77	0,77
Inštitút bl. Metoda Dominika Trčku, Michalovce		104	103	112	111	78	78		1,08	0,76	0,70	0,65
Ústav Božieho milosrdenstva, Žilina		61	61	62	62	51	51		1,02	0,84	0,82	0,81
Ústav sv. Jána Nepomuka Neumanna, Příbram, Česko		11	10	11	10	10	9		1,00	0,90	0,90	0,90
Fakulta zdravotníctva a sociálnej práce sv. Ladislava, Nové Zámky	200	117	116	102	101	78	78	0,58	0,87	0,67	0,77	0,89
Vysoká škola ekonómie a manažmentu v Bratislave	500	522	522	452	452	402	402	1,04	0,87	0,77	0,89	1,03

	plán	príhlášky	príhlásení	príjatie	príjati	zápis	zapísaní	príhlásení / plán	príjati / príhlásení	zapísaní / príhlásení	zapísaní / príjati	príhlásení / príjati * zapísaní / príjati
Paneurópska vysoká škola	480	866	802	854	796	372	372	1,67	0,99	0,46	0,47	0,47
Fakulta práva	100	225	208	216	203	82	82	2,08	0,98	0,39	0,40	0,41
Fakulta ekonómie a podnikania	100	108	105	108	105	48	48	1,05	1,00	0,46	0,46	0,46
Fakulta masmédií	100	156	150	156	150	86	86	1,50	1,00	0,57	0,57	0,57
Fakulta informatiky	60	54	52	54	52	36	36	0,87	1,00	0,69	0,69	0,69
Fakulta psychológie	120	323	323	320	320	120	120	2,69	0,99	0,37	0,38	0,38
Vysoká škola Danubius	150	109	109	109	109	81	81	0,73	1,00	0,74	0,74	0,74
Fakulta práva Janka Jesenského	100	58	58	58	58	39	39	0,58	1,00	0,67	0,67	0,67
Fakulta sociálnych štúdií		31	31	31	31	27	27		1,00	0,87	0,87	0,87
Fakulta verejnej politiky a verejnej správy	50	20	20	20	20	15	15	0,40	1,00	0,75	0,75	0,75
Vysoká škola medzinárodného podnikania ISM Slovakia v Prešove	120	10	10	10	10	6	6	0,08	1,00	0,60	0,60	0,60
Vysoká škola DTI	500	464	454	464	454	391	391	0,91	1,00	0,86	0,86	0,86
Bratislavská medzinárodná škola liberálnych štúdií	25	46	46	38	38	19	19	1,84	0,83	0,41	0,50	0,61
Vysoká škola bezpečnostného manažérstva v Košiciach	50	117	117	102	102	100	100	2,34	0,87	0,85	0,98	1,12
Hudobná a umelecká akadémia Jána Albrehta Banská Štiavnica	10	8	8	8	8	7	7	0,80	1,00	0,88	0,88	0,88
štátne vysoké školy	610	2 324	1 955	703	633	521	521	3,20	0,32	0,27	0,82	2,54
Akadémia Policajného zboru v Bratislave	160	848	780	188	176	162	162	4,88	0,23	0,21	0,92	4,08
Slovenská zdravotnícka univerzita v Bratislave	450	1 476	1 186	515	459	359	359	2,64	0,39	0,30	0,78	2,02
Fakulta ošetrovateľstva a zdravotníckych odborných štúdií	160	464	422	205	190	137	137	2,64	0,45	0,32	0,72	1,60
Fakulta verejného zdravotníctva	30	36	36	35	35	17	17	1,20	0,97	0,47	0,49	0,50
Lekárska fakulta	100	665	546	109	98	89	89	5,46	0,18	0,16	0,91	5,06
Fakulta zdravotníctva, Banská Bystrica	160	311	297	166	160	116	116	1,86	0,54	0,39	0,73	1,35

PRIJÍMACIE KONANIE V ČÍSLACH NA VYSOKÉ ŠKOLY, ICH FAKULTY A PRACOVISKÁ NA EXTERNÚ FORMU ŠTÚDIA

	plán	príhlášky	príhlásení	príjatie	príjati	zápis	zapísaní	príhlásení / plán	príjati / príhlásení	zapísaní / príhlásení	zapísaní / príjati	príhlásení / príjati * zapísaní / príjati
vysoké školy spolu	8 102	7 159	6 356	6 064	5 597	4 113	4 104	0,78	0,88	0,65	0,73	0,83
verejné vysoké školy	5 462	5 173	4 548	4 348	3 994	3 108	3 101	0,83	0,88	0,68	0,78	0,88
Univerzita Komenského v Bratislave	995	656	613	533	532	342	342	0,62	0,87	0,56	0,64	0,74
Právnická fakulta	200	133	133	122	122	72	72	0,67	0,92	0,54	0,59	0,64
Pedagogická fakulta	435	277	235	196	196	130	130	0,54	0,83	0,55	0,66	0,80
Evanjelická bohoslovecká fakulta	10	2	2	0	0	0	0	0,20	0,00	0,00		
Fakulta managementu	350	244	244	215	215	140	140	0,70	0,88	0,57	0,65	0,74
Ekonomická univerzita v Bratislave	130	99	97	47	47	44	44	0,75	0,48	0,45	0,94	1,93
Národohospodárska fakulta	100	63	63	28	28	28	28	0,63	0,44	0,44	1,00	2,25
Podnikovohospodárska fakulta, Košice	30	36	36	19	19	16	16	1,20	0,53	0,44	0,84	1,60
Podnikovohospodárska fakulta, Košice		26	26	15	15	13	13		0,58	0,50	0,87	1,50
Pedagogické pracovisko, Michalovce		10	10	4	4	3	3		0,40	0,30	0,75	1,88
Slovenská poľnohospodárska univerzita v Nitre	305	273	260	226	220	174	174	0,85	0,85	0,67	0,79	0,93
Fakulta agrobiológie a potravinových zdrojov	140	104	104	88	88	72	72	0,74	0,85	0,69	0,82	0,97
Fakulta ekonomiky a manažmentu	75	72	72	48	48	31	31	0,96	0,67	0,43	0,65	0,97
Fakulta záhradníctva a krajinného inžinierstva	40	56	56	53	53	44	44	1,40	0,95	0,79	0,83	0,88
Fakulta biotechnológie a potravinárstva	30	33	33	30	30	22	22	1,10	0,91	0,67	0,73	0,81
Fakulta európskych štúdií a regionálneho rozvoja	20	8	7	7	7	5	5	0,35	1,00	0,71	0,71	0,71
Technická univerzita vo Zvolene	245	214	209	212	207	163	163	0,85	0,99	0,78	0,79	0,80
Pracovisko celouniverzitných programov, Zvolen	15	5	5	5	5	5	5	0,33	1,00	1,00	1,00	1,00
Lesnícka fakulta	40	64	64	64	64	49	49	1,60	1,00	0,77	0,77	0,77
Drevárska fakulta	140	68	67	68	67	51	51	0,48	1,00	0,76	0,76	0,76
Fakulta ekológie a environmentalistiky	20	54	53	54	53	40	40	2,65	1,00	0,75	0,75	0,75
Fakulta techniky	30	23	23	21	21	18	18	0,77	0,91	0,78	0,86	0,94
Vysoká škola múzických umení v Bratislave	7	8	8	2	2	2	2	1,14	0,25	0,25	1,00	4,00
Hudobná a tanečná fakulta	7	8	8	2	2	2	2	1,14	0,25	0,25	1,00	4,00
Univerzita veterinárskeho lekárstva a farmácie v Košiciach	80	88	77	81	73	47	47	0,96	0,95	0,61	0,64	0,68
Technická univerzita v Košiciach	230	113	109	78	77	43	43	0,47	0,71	0,39	0,56	0,79
Fakulta baníctva, ekológie, riadenia a geotechnológií	90	32	32	32	32	19	19	0,36	1,00	0,59	0,59	0,59
Letecká fakulta	20	20	20	20	20	9	9	1,00	1,00	0,45	0,45	0,45
Stavebná fakulta	20	26	26	26	26	15	15	1,30	1,00	0,58	0,58	0,58
Ekonomická fakulta	100	35	33	0	0	0	0	0,33	0,00	0,00		
Žilinská univerzita v Žiline	233	220	215	203	200	169	169	0,92	0,93	0,79	0,85	0,91
Fakulta bezpečnostného inžinierstva	45	46	45	41	41	32	32	1,00	0,91	0,71	0,78	0,86
Stavebná fakulta	110	66	66	62	62	50	50	0,60	0,94	0,76	0,81	0,86
Strojnícka fakulta	40	39	39	39	39	30	30	0,98	1,00	0,77	0,77	0,77
Fakulta elektrotechniky a informačných technológií		36	36	35	35	35	35		0,97	0,97	1,00	1,03
Fakulta riadenia a informatiky	20	26	26	22	22	19	19	1,30	0,85	0,73	0,86	1,02
Fakulta humanitných vied	18	7	6	4	4	3	3	0,33	0,67	0,50	0,75	1,13

	plán	príhlášky	príhlásení	príjatie	príjati	zápis	zapísaní	príhlásení / plán	príjati / príhlásení	zapísaní / príhlásení	zapísaní / príjati	príhlásení / príjati * zápisani / príjati
Univerzita Pavla Jozefa Šafárika v Košiciach	210	221	210	187	182	128	128	1,00	0,87	0,61	0,70	0,81
Právnická fakulta	100	120	120	115	115	80	80	1,20	0,96	0,67	0,70	0,73
Fakulta verejnej správy	70	61	60	53	53	40	40	0,86	0,88	0,67	0,75	0,85
Filozofická fakulta	40	40	39	19	18	8	8	0,98	0,46	0,21	0,44	0,96
Trnavská univerzita v Trnave	275	459	454	389	384	295	295	1,65	0,85	0,65	0,77	0,91
Filozofická fakulta	100	187	186	134	133	89	89	1,86	0,72	0,48	0,67	0,94
Pedagogická fakulta	125	216	214	206	204	164	164	1,71	0,95	0,77	0,80	0,84
Právnická fakulta	50	56	56	49	49	42	42	1,12	0,88	0,75	0,86	0,98
Univerzita Mateja Bela v Banskej Bystrici	430	433	420	294	291	206	206	0,98	0,69	0,49	0,71	1,02
Pedagogická fakulta	65	121	119	61	61	45	45	1,83	0,51	0,38	0,74	1,44
Ekonomická fakulta	70	88	88	79	79	50	50	1,26	0,90	0,57	0,63	0,71
Filozofická fakulta	60	74	72	60	60	47	47	1,20	0,83	0,65	0,78	0,94
Fakulta politických vied a medzinárodných vzťahov	20	25	25	21	21	10	10	1,25	0,84	0,40	0,48	0,57
Fakulta prírodných vied	65	22	22	0	0	0	0	0,34	0,00	0,00		
Právnická fakulta	150	103	103	73	73	54	54	0,69	0,71	0,52	0,74	1,04
Univerzita Konštantína Filozofa v Nitre	322	575	533	510	474	297	297	1,66	0,89	0,56	0,63	0,70
Pedagogická fakulta	135	280	260	257	242	141	141	1,93	0,93	0,54	0,58	0,63
Filozofická fakulta	117	163	154	163	154	95	95	1,32	1,00	0,62	0,62	0,62
Fakulta sociálnych vied a zdravotníctva	70	132	131	90	90	61	61	1,87	0,69	0,47	0,68	0,99
Prešovská univerzita v Prešove	535	528	496	495	465	342	342	0,93	0,94	0,69	0,74	0,78
Pravoslávna bohoslovecká fakulta	100	15	15	16	16	14	14	0,15	1,07	0,93	0,88	0,82
Pedagogická fakulta	100	269	249	271	251	167	167	2,49	1,01	0,67	0,67	0,66
Gréckokatolícka teologická fakulta	30	27	27	27	27	25	25	0,90	1,00	0,93	0,93	0,93
Fakulta zdravotníckych odborov	150	71	71	47	47	46	46	0,47	0,66	0,65	0,98	1,48
Fakulta manažmentu, ekonomiky a obchodu	120	126	119	126	119	82	82	0,99	1,00	0,69	0,69	0,69
Fakulta športu	35	20	20	8	8	8	8	0,57	0,40	0,40	1,00	2,50
Trenčianska univerzita Alexandra Dubčeka v Trenčíne	120	168	166	111	110	97	97	1,38	0,66	0,58	0,88	1,33
Pracovisko celouniverzitných programov, Trenčín	5	10	10	0	0	0	0	2,00	0,00	0,00		
Fakulta sociálno-ekonomických vzťahov	65	92	92	69	69	60	60	1,42	0,75	0,65	0,87	1,16
Fakulta zdravotníctva	50	66	65	42	41	37	37	1,30	0,63	0,57	0,90	1,43
Univerzita sv. Cyrila a Metoda v Trnave	905	648	633	565	557	463	462	0,70	0,88	0,73	0,83	0,94
Inštitút manažmentu	20	19	19	19	19	12	12	0,95	1,00	0,63	0,63	0,63
Fakulta masmediálnej komunikácie	150	204	204	184	184	165	165	1,36	0,90	0,81	0,90	0,99
Fakulta prírodných vied	50	43	43	42	42	33	33	0,86	0,98	0,77	0,79	0,80
Filozofická fakulta	375	173	169	132	131	102	102	0,45	0,78	0,60	0,78	1,00
Fakulta sociálnych vied	180	74	72	53	52	43	43	0,40	0,72	0,60	0,83	1,14
Fakulta zdravotníckych vied, Piešťany	130	135	135	135	135	108	108	1,04	1,00	0,80	0,80	0,80
Katolícka univerzita v Ružomberku	190	355	347	307	303	212	212	1,83	0,87	0,61	0,70	0,80
Pedagogická fakulta	140	232	225	184	180	140	140	1,61	0,80	0,62	0,78	0,97
Fakulta zdravotníctva	50	123	123	123	123	72	72	2,46	1,00	0,59	0,59	0,59

	plán	príhlášky	príhlásení	príjatie	príjati	zápis	zapísaní	príhlásení / plán	príjati / príhlásení	zapísaní / príhlásení	zapísaní / príjati	príhlásení / príjati * zapísaní / príjati
Univerzita J. Selyeho	250	115	114	108	107	84	84	0,46	0,94	0,74	0,79	0,84
Fakulta ekonómie a informatiky	100	33	33	30	30	23	23	0,33	0,91	0,70	0,77	0,84
Pedagogická fakulta	150	82	82	78	78	61	61	0,55	0,95	0,74	0,78	0,82
súkromné vysoké školy	2 150	1 431	1 412	1 391	1 374	760	760	0,66	0,97	0,54	0,55	0,57
Vysoká škola manažmentu	30	28	28	23	23	19	19	0,93	0,82	0,68	0,83	1,01
Vysoká škola zdravotníctva a sociálnej práce sv. Alžbety v Bratislave	900	801	800	790	789	455	455	0,89	0,99	0,57	0,58	0,58
celoškolské pracoviská VŠZaSP spolu	700	675	674	669	668	405	405	0,96	0,99	0,60	0,61	0,61
Pracovisko celoškolských programov, Bratislava		169	169	168	168	122	122		0,99	0,72	0,73	0,73
Ústav bl. Vasiľa Hopku, Spišská Nová Ves		25	25	25	25	16	16		1,00	0,64	0,64	0,64
Ústav bl. Z. G. Mallu, Košice		45	45	48	48	33	33		1,07	0,73	0,69	0,64
Inštitút sv. Cyrila a Metoda, Partizánske		114	114	122	122	28	28		1,07	0,25	0,23	0,21
Inštitút sociálnej práce a ošetrovateľstva MUDr. Pavla Blahu, Skalica		44	44	44	44	37	37		1,00	0,84	0,84	0,84
Inštitút bl. Sára Salkaházyiovej, Rožňava		14	14	5	5	0	0		0,36	0,00	0,00	0,00
Ústav bl. Ladislava Strattmanna Batthyányho, Dunajská Streda a Gabčíkovo		15	15	15	15	0	0		1,00	0,00	0,00	0,00
Ústav bl. Anny Kolesárovej, Rimavská Sobota		44	44	45	45	34	34		1,02	0,77	0,76	0,74
Ústav sociálnych vied a zdravotníctva bl. Petra Pavla Gojdiča, Prešov		6	6	1	1	0	0		0,17	0,00	0,00	0,00
Fakultný inštitút misijnej práce a tropického zdravotníctva sv. Jána Pavla II., Bratislava		11	11	12	12	0	0		1,09	0,00	0,00	0,00
Ústav sociálnej práce bl. Tomislava Kolakoviča, Trstená		14	14	12	12	0	0		0,86	0,00	0,00	0,00
Ústav sociálnej práce sv. Pátra Pia, Piešťany		44	44	43	43	36	36		0,98	0,82	0,84	0,86
Ústav rómskych európskych štúdií sv. Sára de Marseille, Banská Bystrica		32	32	32	32	27	27		1,00	0,84	0,84	0,84
Inštitút bl. Metoda Dominika Trčku, Michalovce		70	70	68	68	51	51		0,97	0,73	0,75	0,77
Ústav Božieho milosrdenstva, Žilina		28	28	29	29	21	21		1,04	0,75	0,72	0,70
Fakulta zdravotníctva a sociálnej práce sv. Ladislava, Nové Zámky	200	126	126	121	121	50	50	0,63	0,96	0,40	0,41	0,43
Vysoká škola ekonómie a manažmentu v Bratislave	100	36	36	28	28	20	20	0,36	0,78	0,56	0,71	0,92
Paneurópska vysoká škola	300	450	442	437	430	192	192	1,47	0,97	0,43	0,45	0,46
Fakulta práva	100	127	126	117	116	47	47	1,26	0,92	0,37	0,41	0,44
Fakulta ekonómie a podnikania	50	51	51	51	51	28	28	1,02	1,00	0,55	0,55	0,55
Fakulta informatiky	30	39	39	39	39	29	29	1,30	1,00	0,74	0,74	0,74
Fakulta psychológie	120	233	233	230	230	88	88	1,94	0,99	0,38	0,38	0,39
Vysoká škola Danubius	50	8	7	8	7	1	1	0,14	1,00	0,14	0,14	0,14
Fakulta práva Janka Jesenského		6	6	6	6	1	1		1,00	0,17	0,17	0,17
Fakulta verejnej politiky a verejnej správy	50	2	2	2	2	0	0	0,04	1,00	0,00	0,00	0,00
Vysoká škola medzinárodného podnikania ISM Slovakia v Prešove	120	31	29	31	29	24	24	0,24	1,00	0,83	0,83	0,83
Vysoká škola DTI	500	69	69	69	69	44	44	0,14	1,00	0,64	0,64	0,64
Vysoká škola bezpečnostného manažérstva v Košiciach	150	8	8	5	5	5	5	0,05	0,63	0,63	1,00	1,60
štátne vysoké školy	490	555	549	325	323	245	245	1,12	0,59	0,45	0,76	1,29
Akadémia Policajného zboru v Bratislave	175	158	157	155	154	128	128	0,90	0,98	0,82	0,83	0,85
Slovenská zdravotnícka univerzita v Bratislave	315	397	392	170	169	117	117	1,24	0,43	0,30	0,69	1,61
Fakulta ošetrovateľstva a zdravotníckych odborných štúdií	210	308	303	92	91	68	68	1,44	0,30	0,22	0,75	2,49
Fakulta verejného zdravotníctva	15	5	5	0	0	0	0	0,33	0,00	0,00		
Fakulta zdravotníctva, Banská Bystrica	90	84	84	78	78	49	49	0,93	0,93	0,58	0,63	0,68

PRIJÍMACIE KONANIE V ČÍSLACH NA VYSOKÉ ŠKOLY, ICH FAKULTY A PRACOVISKÁ NA DENNÚ A EXTERNÚ FORMU ŠTÚDIA

	plán	príhlášky	príhlásení	príjatie	príjati	zápis	zapísaní	príhlásení / plán	príjati / príhlásení	zapísaní / príhlásení	zapísaní / príjati	príhlásení / príjati * zapísaní / príjati
vysoké školy spolu	49 482	68 303	37 271	44 558	32 483	28 928	28 689	0,75	0,87	0,77	0,88	1,01
verejné vysoké školy	43 347	61 020	33 111	39 324	28 477	25 448	25 253	0,76	0,86	0,76	0,89	1,03
Univerzita Komenského v Bratislave	8 333	15 466	9 756	6 930	5 946	4 506	4 501	1,17	0,61	0,46	0,76	1,24
Lekárska fakulta	675	2 264	1 849	491	441	359	359	2,74	0,24	0,19	0,81	3,41
Právnická fakulta	700	1 248	1 230	1 058	1 044	711	711	1,76	0,85	0,58	0,68	0,80
Filozofická fakulta	1 332	2 563	2 073	815	815	553	553	1,56	0,39	0,27	0,68	1,73
Prírodovedecká fakulta	820	1 632	1 180	1 204	876	489	489	1,44	0,74	0,41	0,56	0,75
Pedagogická fakulta	1 240	1 552	1 222	853	829	526	526	0,99	0,68	0,43	0,63	0,94
Farmaceutická fakulta	370	537	528	362	362	251	251	1,43	0,69	0,48	0,69	1,01
Fakulta telesnej výchovy a športu	360	559	445	335	335	265	265	1,24	0,75	0,60	0,79	1,05
Jesseniova lekárska fakulta, Martin	428	1 617	1 445	333	319	232	232	3,38	0,22	0,16	0,73	3,29
Fakulta matematiky, fyziky a informatiky	830	1 566	732	478	477	347	347	0,88	0,65	0,47	0,73	1,12
Evanjelická bohoslovecká fakulta	68	14	13	10	9	7	7	0,19	0,69	0,54	0,78	1,12
Rímskokatolícka cyrilometodská bohoslovecká fakulta	30	19	19	15	15	15	15	0,63	0,79	0,79	1,00	1,27
Fakulta managementu	890	1 053	929	649	641	486	486	1,04	0,69	0,52	0,76	1,10
Fakulta sociálnych a ekonomických vied	590	842	742	327	327	265	265	1,26	0,44	0,36	0,81	1,84
Slovenská technická univerzita v Bratislave	4 724	5 501	4 089	3 385	2 883	2 347	2 346	0,87	0,71	0,57	0,81	1,15
Ústav manažmentu, Bratislava	150	109	102	59	56	44	44	0,68	0,55	0,43	0,79	1,43
Fakulta chemickej a potravinárskej technológie	720	609	505	609	505	235	235	0,70	1,00	0,47	0,47	0,47
Strojnícka fakulta	530	423	372	299	262	226	226	0,70	0,70	0,61	0,86	1,22
Fakulta elektrotechniky a informatiky	1 339	1 316	1 033	631	524	466	466	0,77	0,51	0,45	0,89	1,75
Stavebná fakulta	480	1 104	953	786	694	631	631	1,99	0,73	0,66	0,91	1,25
Fakulta architektúry a dizajnu	260	505	435	194	186	127	127	1,67	0,43	0,29	0,68	1,60
Materiálovotechnologická fakulta, Trnava	770	564	489	446	383	342	342	0,64	0,78	0,70	0,89	1,14
Materiálovotechnologická fakulta, Trnava		514	448	402	348	312	312		0,78	0,70	0,90	1,15
Detašované pracovisko, Brezno		2	2	2	2	2	2		1,00	1,00	1,00	1,00
Detašované pracovisko, Dubnica nad Váhom		48	39	42	33	28	28		0,85	0,72	0,85	1,00
Fakulta informatiky a informačných technológií	475	871	793	361	325	276	276	1,67	0,41	0,35	0,85	2,07
Ekonomická univerzita v Bratislave	2 370	3 494	2 651	1 680	1 602	1 447	1 447	1,12	0,60	0,55	0,90	1,49
Obchodná fakulta	360	716	716	359	359	336	336	1,99	0,50	0,47	0,94	1,87
Fakulta podnikového manažmentu	400	872	872	323	323	292	292	2,18	0,37	0,33	0,90	2,44
Národohospodárska fakulta	780	696	667	306	300	287	287	0,86	0,45	0,43	0,96	2,13
Fakulta hospodárskej informatiky	400	454	454	338	338	230	230	1,14	0,74	0,51	0,68	0,91
Podnikovohospodárska fakulta, Košice	200	376	376	169	169	152	152	1,88	0,45	0,40	0,90	2,00
Podnikovohospodárska fakulta, Košice		339	339	155	155	139	139		0,46	0,41	0,90	1,96
Pedagogické pracovisko, Michalovce		37	37	14	14	13	13		0,38	0,35	0,93	2,45
Fakulta medzinárodných vzťahov	180	272	272	120	120	112	112	1,51	0,44	0,41	0,93	2,12
Fakulta aplikovaných jazykov	50	108	108	65	65	38	38	2,16	0,60	0,35	0,58	0,97

	plán	príhlášky	príhlásení	príjatie	príjati	zápis	zapísaní	príhlásení / plán	príjati / príhlásení	zapísaní / príhlásení	zapísaní / príjati	príhlásení / príjati * zapísaní / príjati
Slovenská poľnohospodárska univerzita v Nitre	1 775	1 718	1 622	1 400	1 346	1 006	1 005	0,91	0,83	0,62	0,75	0,90
Fakulta agrobiológie a potravinových zdrojov	510	446	445	372	372	269	269	0,87	0,84	0,60	0,72	0,87
Fakulta ekonomiky a manažmentu	485	563	563	418	418	259	259	1,16	0,74	0,46	0,62	0,83
Technická fakulta	330	251	250	210	210	182	182	0,76	0,84	0,73	0,87	1,03
Fakulta záhradníctva a krajinného inžinierstva	180	218	218	196	196	156	156	1,21	0,90	0,72	0,80	0,89
Fakulta biotechnológie a potravinárstva	180	176	176	141	141	100	100	0,98	0,80	0,57	0,71	0,89
Fakulta európskych štúdií a regionálneho rozvoja	90	64	63	63	63	40	40	0,70	1,00	0,63	0,63	0,63
Technická univerzita vo Zvolene	865	843	789	823	774	559	559	0,91	0,98	0,71	0,72	0,74
Pracovisko celouniverzitných programov, Zvolen	45	22	22	22	22	14	14	0,49	1,00	0,64	0,64	0,64
Lesnícka fakulta	210	229	217	229	217	166	166	1,03	1,00	0,76	0,76	0,76
Drevárska fakulta	435	357	342	339	327	226	226	0,79	0,96	0,66	0,69	0,72
Fakulta ekológie a environmentalistiky	85	172	163	172	163	106	106	1,92	1,00	0,65	0,65	0,65
Fakulta techniky	90	63	63	61	61	47	47	0,70	0,97	0,75	0,77	0,80
Vysoká škola výtvarných umení v Bratislave	118	378	351	115	111	96	96	2,97	0,32	0,27	0,86	2,73
Vysoká škola múzických umení v Bratislave	230	609	513	201	197	179	179	2,23	0,38	0,35	0,91	2,37
Inštitút teórie divadla, filmu a hudby		41	41	28	28	23	23		0,68	0,56	0,82	1,20
Divadelná fakulta	63	246	216	58	58	52	52	3,43	0,27	0,24	0,90	3,34
Hudobná a tanečná fakulta	92	145	113	53	50	49	49	1,23	0,44	0,43	0,98	2,21
Filmová a televízna fakulta	75	177	167	62	62	55	55	2,23	0,37	0,33	0,89	2,39
Univerzita veterinárskeho lekárstva a farmácie v Košiciach	530	850	707	659	548	398	398	1,33	0,78	0,56	0,73	0,94
Technická univerzita v Košiciach	3 750	3 365	2 612	3 130	2 440	1 740	1 737	0,70	0,93	0,67	0,71	0,76
Fakulta baníctva, ekológie, riadenia a geotechnológií	460	413	375	414	375	237	237	0,82	1,00	0,63	0,63	0,63
Fakulta materiálov, metalurgie a recyklácie	450	53	52	53	52	38	38	0,12	1,00	0,73	0,73	0,73
Strojnícka fakulta	670	410	349	409	348	227	226	0,52	1,00	0,65	0,65	0,65
Fakulta elektrotechniky a informatiky	870	1 174	945	1 174	945	639	639	1,09	1,00	0,68	0,68	0,68
Letecká fakulta	230	325	279	324	279	147	147	1,21	1,00	0,53	0,53	0,53
Stavebná fakulta	215	286	262	286	262	181	181	1,22	1,00	0,69	0,69	0,69
Ekonomická fakulta	510	364	337	249	230	146	146	0,66	0,68	0,43	0,63	0,93
Fakulta výrobných technológií, Prešov	290	152	142	152	142	76	76	0,49	1,00	0,54	0,54	0,54
Fakulta umení	55	188	177	69	67	49	49	3,22	0,38	0,28	0,73	1,93
Žilinská univerzita v Žiline	3 290	3 655	3 159	3 188	2 838	2 174	2 163	0,96	0,90	0,68	0,76	0,85
Výskumný ústav vysokohorskej biológie v Tatranskej Javorine	15	22	22	20	20	11	11	1,47	0,91	0,50	0,55	0,61
Fakulta bezpečnostného inžinierstva	270	401	396	371	368	254	254	1,47	0,93	0,64	0,69	0,74
Stavebná fakulta	460	358	356	252	250	228	228	0,77	0,70	0,64	0,91	1,30
Strojnícka fakulta	440	316	280	316	280	209	209	0,64	1,00	0,75	0,75	0,75
Fakulta elektrotechniky a informačných technológií	520	498	459	363	335	278	278	0,88	0,73	0,61	0,83	1,14
Fakulta prevádzky a ekonomiky dopravy a spojov	745	886	775	800	718	506	505	1,04	0,93	0,65	0,70	0,76
Fakulta riadenia a informatiky	680	987	987	897	897	568	568	1,45	0,91	0,58	0,63	0,70
Fakulta humanitných vied	160	187	179	169	165	120	120	1,12	0,92	0,67	0,73	0,79

	plán	prihlášky	prihlásení	príjatie	príjati	zápis	zapísaní	prihlásení / plán	príjati / prihlásení	zapísaní / prihlásení	zapísaní / príjati	príhlásení / príjati * zapísaní / príjati
Univerzita Pavla Jozefa Šafárika v Košiciach	2 325	4 472	3 163	2 225	1 881	1 333	1 330	1,36	0,59	0,42	0,71	1,19
Ústav telesnej výchovy a športu	70	49	48	34	34	29	29	0,69	0,71	0,60	0,85	1,20
Lekárska fakulta	355	1 564	1 222	488	422	349	349	3,44	0,35	0,29	0,83	2,39
Prírodovedecká fakulta	590	833	649	457	457	199	199	1,10	0,70	0,31	0,44	0,62
Právnická fakulta	320	489	484	393	393	252	252	1,51	0,81	0,52	0,64	0,79
Fakulta verejnej správy	450	300	283	205	205	127	127	0,63	0,72	0,45	0,62	0,86
Filozofická fakulta	540	1 237	948	648	530	377	377	1,76	0,56	0,40	0,71	1,27
Trnavská univerzita v Trnave	1 570	3 004	2 609	2 187	1 993	1 363	1 362	1,66	0,76	0,52	0,68	0,89
Filozofická fakulta	400	1 060	936	552	521	321	321	2,34	0,56	0,34	0,62	1,11
Pedagogická fakulta	620	1 211	1 071	999	895	607	607	1,73	0,84	0,57	0,68	0,81
Fakulta zdravotníctva a sociálnej práce	310	368	354	315	304	211	211	1,14	0,86	0,60	0,69	0,81
Teologická fakulta, Bratislava	40	33	33	33	33	29	29	0,83	1,00	0,88	0,88	0,88
Právnická fakulta	200	332	331	288	288	195	195	1,66	0,87	0,59	0,68	0,78
Univerzita Mateja Bela v Banskej Bystrici	2 571	3 211	2 802	2 127	1 935	1 368	1 367	1,09	0,69	0,49	0,71	1,02
Pedagogická fakulta	300	687	639	331	319	232	231	2,13	0,50	0,36	0,72	1,45
Ekonomická fakulta	510	629	629	525	525	345	345	1,23	0,83	0,55	0,66	0,79
Filozofická fakulta	566	693	601	526	459	306	306	1,06	0,76	0,51	0,67	0,87
Fakulta politických vied a medzinárodných vzťahov	140	254	248	176	170	97	97	1,77	0,69	0,39	0,57	0,83
Fakulta prírodných vied	555	396	369	234	215	152	152	0,66	0,58	0,41	0,71	1,21
Právnická fakulta	500	552	550	335	333	236	236	1,10	0,61	0,43	0,71	1,17
Univerzita Konštantína Filozofa v Nitre	2 472	3 996	3 198	3 335	2 763	1 636	1 635	1,29	0,86	0,51	0,59	0,68
Pedagogická fakulta	560	1 112	982	991	886	515	515	1,75	0,90	0,52	0,58	0,64
Fakulta prírodných vied a informatiky	490	726	653	722	649	315	314	1,33	0,99	0,48	0,48	0,49
Filozofická fakulta	997	1 096	897	940	799	436	436	0,90	0,89	0,49	0,55	0,61
Fakulta sociálnych vied a zdravotníctva	290	872	824	507	490	259	259	2,84	0,59	0,31	0,53	0,89
Fakulta stredoeurópskych štúdií	135	190	175	175	162	111	111	1,30	0,93	0,63	0,69	0,74
Prešovská univerzita v Prešove	2 720	4 282	3 412	3 517	2 925	2 013	2 004	1,25	0,86	0,59	0,69	0,80
Centrum jazykov a kultúr národnostných menšín	60	18	18	18	18	15	15	0,30	1,00	0,83	0,83	0,83
Pravoslávna bohoslovecká fakulta	200	42	42	42	42	37	37	0,21	1,00	0,88	0,88	0,88
Filozofická fakulta	415	892	764	745	640	404	402	1,84	0,84	0,53	0,63	0,75
Pedagogická fakulta	330	803	718	803	718	460	458	2,18	1,00	0,64	0,64	0,64
Gréckokatolícka teologická fakulta	80	69	67	68	66	51	51	0,84	0,99	0,76	0,77	0,78
Fakulta humanitných a prírodných vied	600	318	298	318	298	154	154	0,50	1,00	0,52	0,52	0,52
Fakulta zdravotníckych odborov	510	1 173	990	622	553	400	398	1,94	0,56	0,40	0,72	1,29
Fakulta manažmentu, ekonomiky a obchodu	300	659	596	659	596	344	344	1,99	1,00	0,58	0,58	0,58
Fakulta športu	225	308	277	242	221	148	148	1,23	0,80	0,53	0,67	0,84
Akadémia umení v Banskej Bystrici	122	215	202	112	111	95	95	1,66	0,55	0,47	0,86	1,56
Fakulta múzických umení	42	49	48	38	38	27	27	1,14	0,79	0,56	0,71	0,90
Fakulta výtvarných umení	44	101	96	43	43	40	40	2,18	0,45	0,42	0,93	2,08
Fakulta dramatických umení	36	65	60	31	31	28	28	1,67	0,52	0,47	0,90	1,75

	plán	príhlášky	príhlásení	príjatie	príjati	zápis	zapísaní	príhlásení / plán	príjati / príhlásení	zapísaní / príhlásení	zapísaní / príjati	príhlásení / príjati * zapísaní / príjati
Trenčianska univerzita Alexandra Dubčeka v Trenčíne	665	1 016	966	685	667	584	583	1,45	0,69	0,60	0,87	1,27
Pracovisko celouniverzitných programov, Trenčín	20	74	74	60	60	57	57	3,70	0,81	0,77	0,95	1,17
Fakulta priemyselných technológií, Púchov	70	70	69	60	59	54	54	0,99	0,86	0,78	0,92	1,07
Fakulta sociálno-ekonomických vzťahov	230	384	372	252	250	223	223	1,62	0,67	0,60	0,89	1,33
Fakulta špeciálnej techniky	115	119	118	95	94	80	80	1,03	0,80	0,68	0,85	1,07
Fakulta zdravotníctva	230	369	350	218	207	170	170	1,52	0,59	0,49	0,82	1,39
Univerzita sv. Cyrila a Metoda v Trnave	2 615	2 775	2 517	1 966	1 879	1 434	1 431	0,96	0,75	0,57	0,76	1,02
Inštitút manažmentu	120	225	225	202	202	137	137	1,88	0,90	0,61	0,68	0,76
Fakulta masmediálnej komunikácie	500	951	912	651	651	519	519	1,82	0,71	0,57	0,80	1,12
Fakulta prírodných vied	430	267	249	203	195	146	146	0,58	0,78	0,59	0,75	0,96
Filozofická fakulta	825	572	543	401	383	282	282	0,66	0,71	0,52	0,74	1,04
Fakulta sociálnych vied	480	245	232	165	164	126	126	0,48	0,71	0,54	0,77	1,09
Fakulta zdravotníckych vied, Piešťany	260	515	507	344	340	224	224	1,95	0,67	0,44	0,66	0,98
Katolícka univerzita v Ružomberku	1 132	1 599	1 391	1 178	1 063	762	762	1,23	0,76	0,55	0,72	0,94
Filozofická fakulta	210	209	187	130	117	84	84	0,89	0,63	0,45	0,72	1,15
Pedagogická fakulta	490	594	542	479	441	314	314	1,11	0,81	0,58	0,71	0,88
Teologická fakulta, Košice	80	80	80	75	75	70	70	1,00	0,94	0,88	0,93	1,00
Teologická fakulta, Košice		21	21	18	18	16	16		0,86	0,76	0,89	1,04
Teologický inštitút, Spišské Podhradie		59	59	57	57	54	54		0,97	0,92	0,95	0,98
Fakulta zdravotníctva	352	716	631	494	452	294	294	1,79	0,72	0,47	0,65	0,91
Univerzita J. Selyeho	1 170	571	536	481	473	408	408	0,46	0,88	0,76	0,86	0,98
Fakulta ekonómie a informatiky	500	295	287	248	246	217	217	0,57	0,86	0,76	0,88	1,03
Pedagogická fakulta	610	269	254	226	224	184	184	0,42	0,88	0,72	0,82	0,93
Reformovaná teologická fakulta	60	7	7	7	7	7	7	0,12	1,00	1,00	1,00	1,00
súkromné vysoké školy	5 035	4 404	4 172	4 206	4 013	2 714	2 708	0,83	0,96	0,65	0,67	0,70
Vysoká škola manažmentu	80	56	56	46	46	39	39	0,70	0,82	0,70	0,85	1,03
Vysoká škola zdravotníctva a sociálnej práce sv. Alžbety v Bratislave	1 900	1 604	1 573	1 545	1 521	1 011	1 009	0,83	0,97	0,64	0,66	0,69
celoškolské pracoviská VŠZaSP spolu	1 500	1 361	1 341	1 322	1 306	883	881	0,89	0,97	0,66	0,67	0,69
Pracovisko celoškolských programov, Bratislava		407	398	372	368	264	264		0,92	0,66	0,72	0,78
Ústav bl. Vasiľa Hopku, Spišská Nová Ves		25	25	25	25	16	16		1,00	0,64	0,64	0,64
Ústav bl. Z. G. Mallu, Košice		130	130	133	133	110	110		1,02	0,85	0,83	0,81
Inštitút sv. Cyrila a Metoda, Partizánske		141	141	148	148	48	48		1,05	0,34	0,32	0,31
Inštitút sociálnej práce a ošetrovateľstva MUDr. Pavla Blahu, Skalica		72	72	70	70	55	55		0,97	0,76	0,79	0,81
Inštitút bl. Sára Salkaházyiovej, Rožňava		64	64	53	53	31	31		0,83	0,48	0,58	0,71
Ústav bl. Ladislava Strattmanna Batthyányho, Dunajská Streda a Gabčíkovo		15	15	15	15	0	0		1,00	0,00	0,00	0,00
Ústav bl. Anny Kolesárovej, Rimavská Sobota		44	44	45	45	34	34		1,02	0,77	0,76	0,74
Ústav sociálnych vied a zdravotníctva bl. Petra Pavla Gojdiča, Prešov		75	75	67	67	41	41		0,89	0,55	0,61	0,69
Fakultný inštitút misijnej práce a tropického zdravotníctva sv. Jána Pavla II., Bratislava		24	24	25	25	10	10		1,04	0,42	0,40	0,38
Ústav sociálnej práce bl. Tomislava Kolakoviča, Trstená		14	14	12	12	0	0		0,86	0,00	0,00	0,00
Ústav sociálnej práce sv. Pátra Pia, Piešťany		44	44	43	43	36	36		0,98	0,82	0,84	0,86
Ústav rómskych európskych štúdií sv. Sára de Marseille, Banská Bystrica		32	32	32	32	27	27		1,00	0,84	0,84	0,84

	plán	príhlášky	príhlásení	príjatie	prijatí	zápis	zapsaní	príhlásení / plán	prijatí / príhlásení	zapsaní / príhlásení	zapsaní / prijatí	príhlásení / prijatí * zápisní / prijatí
Inštitút bl. Metoda Dominika Trčku, Michalovce		174	173	180	179	129	129		1,03	0,75	0,72	0,70
Ústav Božieho milosrdenstva, Žilina		89	89	91	91	72	72		1,02	0,81	0,79	0,77
Ústav sv. Jána Nepomuka Neumanna, Příbram, Česko		11	10	11	10	10	9		1,00	0,90	0,90	0,90
Fakulta zdravotníctva a sociálnej práce sv. Ladislava, Nové Zámky	400	243	240	223	221	128	128	0,60	0,92	0,53	0,58	0,63
Vysoká škola ekonómie a manažmentu v Bratislave	600	558	558	480	480	422	422	0,93	0,86	0,76	0,88	1,02
Paneurópska vysoká škola	780	1 316	1 225	1 291	1 209	564	564	1,57	0,99	0,46	0,47	0,47
Fakulta práva	200	352	330	333	317	129	129	1,65	0,96	0,39	0,41	0,42
Fakulta ekonómie a podnikania	150	159	156	159	156	76	76	1,04	1,00	0,49	0,49	0,49
Fakulta masmédií	100	156	150	156	150	86	86	1,50	1,00	0,57	0,57	0,57
Fakulta informatiky	90	93	91	93	91	65	65	1,01	1,00	0,71	0,71	0,71
Fakulta psychológie	240	556	545	550	539	208	208	2,27	0,99	0,38	0,39	0,39
Vysoká škola Danubius	200	117	115	117	115	82	82	0,58	1,00	0,71	0,71	0,71
Fakulta práva Janka Jesenského	100	64	64	64	64	40	40	0,64	1,00	0,63	0,63	0,63
Fakulta sociálnych štúdií		31	31	31	31	27	27		1,00	0,87	0,87	0,87
Fakulta verejnej politiky a verejnej správy	100	22	22	22	22	15	15	0,22	1,00	0,68	0,68	0,68
Vysoká škola medzinárodného podnikania ISM Slovakia v Prešove	240	41	39	41	39	30	30	0,16	1,00	0,77	0,77	0,77
Vysoká škola DTI	1 000	533	511	533	511	435	434	0,51	1,00	0,85	0,85	0,85
Bratislavská medzinárodná škola liberálnych štúdií	25	46	46	38	38	19	19	1,84	0,83	0,41	0,50	0,61
Vysoká škola bezpečnostného manažerstva v Košiciach	200	125	125	107	107	105	105	0,63	0,86	0,84	0,98	1,15
Hudobná a umelecká akadémia Jána Albrechta Banská Štiavnica	10	8	8	8	8	7	7	0,80	1,00	0,88	0,88	0,88
Štátne vysoké školy	1 100	2 879	2 455	1 028	947	766	766	2,23	0,39	0,31	0,81	2,10
Akadémia Policajného zboru v Bratislave	335	1 006	923	343	326	290	290	2,76	0,35	0,31	0,89	2,52
Slovenská zdravotnícka univerzita v Bratislave	765	1 873	1 543	685	623	476	476	2,02	0,40	0,31	0,76	1,89
Fakulta ošetrovateľstva a zdravotníckych odborných štúdií	370	772	720	297	280	205	205	1,95	0,39	0,28	0,73	1,88
Fakulta verejného zdravotníctva	45	41	41	35	35	17	17	0,91	0,85	0,41	0,49	0,57
Lekárska fakulta	100	665	546	109	98	89	89	5,46	0,18	0,16	0,91	5,06
Fakulta zdravotníctva, Banská Bystrica	250	395	381	244	238	165	165	1,52	0,62	0,43	0,69	1,11

PERCENTUÁLNY PODIEL VŠ SR NA CELKOVOM POČTE PODANÝCH PRIHLÁŠOK A NA CELKOVOM POČTE PRIJATÍ A ZÁPISOV

VYSOKÁ ŠKOLA	PRIHLÁŠKY			PRIJATIE			ZÁPIS		
	Forma štúdia		Spolu	Forma štúdia		Spolu	Forma štúdia		Spolu
	denná	externá		denná	externá		denná	externá	
Univerzita Komenského v Bratislave	17 584 21,8%	700 9,0%	18 284 20,7%	7 519 14,7%	556 8,5%	8 075 14,0%	5 000 14,9%	358 8,0%	5 358 14,1%
Slovenská technická univerzita v Bratislave	8 408 10,4%	0 0,0%	8 408 9,5%	4 917 9,6%	0 0,0%	4 917 8,5%	3 491 10,4%	0 0,0%	3 491 9,2%
Ekonomická univerzita v Bratislave	4 028 5,0%	104 1,3%	4 132 4,7%	1 804 3,5%	49 0,7%	1 853 3,2%	1 553 4,6%	46 1,0%	1 599 4,2%
Slovenská poľnohospodárska univerzita v Nitre	1 689 2,1%	280 3,6%	1 969 2,2%	1 334 2,6%	230 3,5%	1 564 2,7%	930 2,8%	177 3,9%	1 107 2,9%
Technická univerzita vo Zvolene	669 0,8%	244 3,2%	913 1,0%	650 1,3%	242 3,7%	892 1,5%	410 1,2%	189 4,2%	599 1,6%
Vysoká škola výtvarných umení v Bratislave	444 0,6%	0 0,0%	444 0,5%	134 0,3%	0 0,0%	134 0,2%	110 0,3%	0 0,0%	110 0,3%
Vysoká škola múzických umení v Bratislave	709 0,9%	12 0,2%	721 0,8%	236 0,5%	3 0,0%	239 0,4%	207 0,6%	3 0,1%	210 0,6%
Univerzita veterinárskeho lekárstva a farmácie v Košiciach	1 042 1,3%	89 1,2%	1 131 1,3%	776 1,5%	82 1,3%	858 1,5%	474 1,4%	48 1,1%	522 1,4%
Technická univerzita v Košiciach	7 413 9,2%	124 1,6%	7 537 8,5%	7 102 13,8%	89 1,4%	7 191 12,4%	4 348 13,0%	49 1,1%	4 397 11,6%
Žilinská univerzita v Žiline	4 363 5,4%	222 2,9%	4 585 5,2%	3 560 6,9%	204 3,1%	3 764 6,5%	2 359 7,0%	169 3,8%	2 528 6,7%
Univerzita Pavla Jozefa Šafárika v Košiciach	5 778 7,2%	227 2,9%	6 005 6,8%	2 817 5,5%	189 2,9%	3 006 5,2%	1 765 5,3%	129 2,9%	1 894 5,0%
Trnavská univerzita v Trnave	2 726 3,4%	466 6,0%	3 192 3,6%	1 883 3,7%	395 6,0%	2 278 3,9%	1 123 3,4%	300 6,7%	1 423 3,7%
Univerzita Mateja Bela v Banskej Bystrici	3 709 4,6%	447 5,8%	4 156 4,7%	2 387 4,7%	300 4,6%	2 687 4,6%	1 579 4,7%	210 4,7%	1 789 4,7%
Univerzita Konštantína Filozofa v Nitre	4 261 5,3%	592 7,7%	4 853 5,5%	3 463 6,8%	527 8,0%	3 990 6,9%	1 624 4,8%	300 6,7%	1 924 5,1%

VYSOKÁ ŠKOLA	PRIHLÁŠKY			PRIJATIE			ZÁPIS		
	Forma štúdia		Spolu	Forma štúdia		Spolu	Forma štúdia		Spolu
	denná	externá		denná	externá		denná	externá	
Prešovská univerzita v Prešove	5 279 6,6%	540 7,0%	5 819 6,6%	4 433 8,6%	504 7,7%	4 937 8,5%	2 500 7,5%	346 7,7%	2 846 7,5%
Akadémia umení v Banskej Bystrici	252 0,3%	0 0,0%	252 0,3%	133 0,3%	0 0,0%	133 0,2%	113 0,3%	0 0,0%	113 0,3%
Trenčianska univerzita Alexandra Dubčeka v Trenčíne	1 298 1,6%	184 2,4%	1 482 1,7%	753 1,5%	118 1,8%	871 1,5%	629 1,9%	103 2,3%	732 1,9%
Univerzita sv. Cyrila a Metoda v Trnave	2 544 3,2%	678 8,8%	3 222 3,7%	1 552 3,0%	590 9,0%	2 142 3,7%	1 092 3,3%	482 10,8%	1 574 4,1%
Katolícka univerzita v Ružomberku	1 415 1,8%	356 4,6%	1 771 2,0%	972 1,9%	308 4,7%	1 280 2,2%	638 1,9%	213 4,8%	851 2,2%
Univerzita J. Selyeho	569 0,7%	233 3,0%	802 0,9%	453 0,9%	208 3,2%	661 1,1%	398 1,2%	177 3,9%	575 1,5%
verejné VŠ spolu	74 180 92,1%	5 498 71,1%	79 678 90,3%	46 878 91,4%	4 594 70,1%	51 472 89,0%	30 343 90,6%	3 299 73,6%	33 642 88,6%
Vysoká škola manažmentu	66 0,1%	30 0,4%	96 0,1%	33 0,1%	25 0,4%	58 0,1%	26 0,1%	21 0,5%	47 0,1%
VŠ zdravotníctva a sociálnej práce sv. Alžbety v Bratislave	1 385 1,7%	926 12,0%	2 311 2,6%	1 334 2,6%	913 13,9%	2 247 3,9%	1 023 3,1%	544 12,1%	1 567 4,1%
VŠ ekonómie a manažmentu v Bratislave	561 0,7%	37 0,5%	598 0,7%	479 0,9%	28 0,4%	507 0,9%	423 1,3%	20 0,4%	443 1,2%
Paneurópska vysoká škola	913 1,1%	465 6,0%	1 378 1,6%	889 1,7%	449 6,9%	1 338 2,3%	386 1,2%	198 4,4%	584 1,5%
Vysoká škola Danubius	176 0,2%	11 0,1%	187 0,2%	176 0,3%	11 0,2%	187 0,3%	119 0,4%	1 0,0%	120 0,3%
VŠ medzinárodného podnikania ISM Slovakia v Prešove	17 0,0%	33 0,4%	50 0,1%	17 0,0%	33 0,5%	50 0,1%	12 0,0%	26 0,6%	38 0,1%
Vysoká škola DTI	558 0,7%	163 2,1%	721 0,8%	558 1,1%	163 2,5%	721 1,2%	462 1,4%	120 2,7%	582 1,5%
Bratislavská medzinárodná škola liberálnych štúdií	75 0,1%	0 0,0%	75 0,1%	49 0,1%	0 0,0%	49 0,1%	23 0,1%	0 0,0%	23 0,1%
Vysoká škola bezpečnostného manažérstva v Košiciach	155 0,2%	8 0,1%	163 0,2%	131 0,3%	5 0,1%	136 0,2%	129 0,4%	5 0,1%	134 0,4%

VYSOKÁ ŠKOLA	PRIHLÁŠKY			PRIJATIE			ZÁPIS		
	Forma štúdia		Spolu	Forma štúdia		Spolu	Forma štúdia		Spolu
	denná	externá		denná	externá		denná	externá	
Hudobná a umelecká akadémia Jána Albrechta Banská Štiavnica	11 0,0%	0 0,0%	11 0,0%	11 0,0%	0 0,0%	11 0,0%	10 0,0%	0 0,0%	10 0,0%
súkromné VŠ spolu	3 917 4,9%	1 673 21,6%	5 590 6,3%	3 677 7,2%	1 627 24,8%	5 304 9,2%	2 613 7,8%	935 20,9%	3 548 9,3%
Akadémia Policajného zboru v Bratislave	848 1,1%	158 2,0%	1 006 1,1%	188 0,4%	155 2,4%	343 0,6%	162 0,5%	128 2,9%	290 0,8%
Slovenská zdravotnícka univerzita v Bratislave	1 562 1,9%	408 5,3%	1 970 2,2%	542 1,1%	176 2,7%	718 1,2%	372 1,1%	121 2,7%	493 1,3%
štátne VŠ spolu	2 410 3,0%	566 7,3%	2 976 3,4%	730 1,4%	331 5,1%	1 061 1,8%	534 1,6%	249 5,6%	783 2,1%
všetky VŠ SR spolu	80 507	7 737	88 244	51 285	6 552	57 837	33 490	4 483	37 973

Poznámka : Údaje sú vrátane uchádzačov cudzej štátnej príslušnosti.

PERCENTUÁLNY PODIEL DENNEJ A EXTERNEJ FORMY ŠTÚDIA NA POČTE PODANÝCH PRIHLÁŠOK A CELKOVOM POČTE PRIJATÍ A ZÁPISOV

VYSOKÁ ŠKOLA	PRIHLÁŠKY			PRIJATIE			ZÁPIS		
	Forma štúdia		Spolu	Forma štúdia		Spolu	Forma štúdia		Spolu
	denná	externá		denná	externá		denná	externá	
Univerzita Komenského v Bratislave	17 584 96,2%	700 3,8%	18 284	7 519 93,1%	556 6,9%	8 075	5 000 93,3%	358 6,7%	5 358
Slovenská technická univerzita v Bratislave	8 408 100,0%	0 0,0%	8 408	4 917 100,0%	0 0,0%	4 917	3 491 100,0%	0 0,0%	3 491
Ekonomická univerzita v Bratislave	4 028 97,5%	104 2,5%	4 132	1 804 97,4%	49 2,6%	1 853	1 553 97,1%	46 2,9%	1 599
Slovenská poľnohospodárska univerzita v Nitre	1 689 85,8%	280 14,2%	1 969	1 334 85,3%	230 14,7%	1 564	930 84,0%	177 16,0%	1 107
Technická univerzita vo Zvolene	669 73,3%	244 26,7%	913	650 72,9%	242 27,1%	892	410 68,4%	189 31,6%	599
Vysoká škola výtvarných umení v Bratislave	444 100,0%	0 0,0%	444	134 100,0%	0 0,0%	134	110 100,0%	0 0,0%	110
Vysoká škola múzických umení v Bratislave	709 98,3%	12 1,7%	721	236 98,7%	3 1,3%	239	207 98,6%	3 1,4%	210
Univerzita veterinárskeho lekárstva a farmácie v Košiciach	1 042 92,1%	89 7,9%	1 131	776 90,4%	82 9,6%	858	474 90,8%	48 9,2%	522
Technická univerzita v Košiciach	7 413 98,4%	124 1,6%	7 537	7 102 98,8%	89 1,2%	7 191	4 348 98,9%	49 1,1%	4 397
Žilinská univerzita v Žiline	4 363 95,2%	222 4,8%	4 585	3 560 94,6%	204 5,4%	3 764	2 359 93,3%	169 6,7%	2 528
Univerzita Pavla Jozefa Šafárika v Košiciach	5 778 96,2%	227 3,8%	6 005	2 817 93,7%	189 6,3%	3 006	1 765 93,2%	129 6,8%	1 894
Trnavská univerzita v Trnave	2 726 85,4%	466 14,6%	3 192	1 883 82,7%	395 17,3%	2 278	1 123 78,9%	300 21,1%	1 423
Univerzita Mateja Bela v Banskej Bystrici	3 709 89,2%	447 10,8%	4 156	2 387 88,8%	300 11,2%	2 687	1 579 88,3%	210 11,7%	1 789
Univerzita Konštantína Filozofa v Nitre	4 261 87,8%	592 12,2%	4 853	3 463 86,8%	527 13,2%	3 990	1 624 84,4%	300 15,6%	1 924

VYSOKÁ ŠKOLA	PRIHLÁŠKY			PRIJATIE			ZÁPIS		
	Forma štúdia		Spolu	Forma štúdia		Spolu	Forma štúdia		Spolu
	denná	externá		denná	externá		denná	externá	
Prešovská univerzita v Prešove	5 279 90,7%	540 9,3%	5 819	4 433 89,8%	504 10,2%	4 937	2 500 87,8%	346 12,2%	2 846
Akadémia umení v Banskej Bystrici	252 100,0%	0 0,0%	252	133 100,0%	0 0,0%	133	113 100,0%	0 0,0%	113
Trenčianska univerzita A. Dubčeka v Trenčíne	1 298 87,6%	184 12,4%	1 482	753 86,5%	118 13,5%	871	629 85,9%	103 14,1%	732
Univerzita sv. Cyrila a Metoda v Trnave	2 544 79,0%	678 21,0%	3 222	1 552 72,5%	590 27,5%	2 142	1 092 69,4%	482 30,6%	1 574
Katolícka univerzita v Ružomberku	1 415 79,9%	356 20,1%	1 771	972 75,9%	308 24,1%	1 280	638 75,0%	213 25,0%	851
Univerzita J. Selyeho	569 70,9%	233 29,1%	802	453 68,5%	208 31,5%	661	398 69,2%	177 30,8%	575
verejnú VŠ spolu	74 180 93,1%	5 498 6,9%	79 678	46 878 91,1%	4 594 8,9%	51 472	30 343 90,2%	3 299 9,8%	33 642
Vysoká škola manažmentu	66 68,8%	30 31,3%	96	33 56,9%	25 43,1%	58	26 55,3%	21 44,7%	47
VŠ zdravotníctva a sociálnej práce sv. Alžbety v Bratislave	1 385 59,9%	926 40,1%	2 311	1 334 59,4%	913 40,6%	2 247	1 023 65,3%	544 34,7%	1 567
VŠ ekonómie a manažmentu v Bratislave	561 93,8%	37 6,2%	598	479 94,5%	28 5,5%	507	423 95,5%	20 4,5%	443
Paneurópska vysoká škola	913 66,3%	465 33,7%	1 378	889 66,4%	449 33,6%	1 338	386 66,1%	198 33,9%	584
Vysoká škola Danubius	176 94,1%	11 5,9%	187	176 94,1%	11 5,9%	187	119 99,2%	1 0,8%	120
VŠ medzinárodného podnikania ISM Slovakia v Prešove	17 34,0%	33 66,0%	50	17 34,0%	33 66,0%	50	12 31,6%	26 68,4%	38
Vysoká škola DTI	558 77,4%	163 22,6%	721	558 77,4%	163 22,6%	721	462 79,4%	120 20,6%	582
Bratislavská medzinárodná škola liberálnych štúdií	75 100,0%	0 0,0%	75	49 100,0%	0 0,0%	49	23 100,0%	0 0,0%	23

VYSOKÁ ŠKOLA	PRIHLÁŠKY			PRIJATIE			ZÁPIS		
	Forma štúdia		Spolu	Forma štúdia		Spolu	Forma štúdia		Spolu
	denná	externá		denná	externá		denná	externá	
VŠ bezpečnostného manažérstva v Košiciach	155 95,1%	8 4,9%	163	131 96,3%	5 3,7%	136	129 96,3%	5 3,7%	134
Hudobná a umelecká akadémia Jána Albrechta Banská Štiavnica	11 100,0%	0 0,0%	11	11 100,0%	0 0,0%	11	10 100,0%	0 0,0%	10
súkromné VŠ spolu	3 917 70,1%	1 673 29,9%	5 590	3 677 69,3%	1 627 30,7%	5 304	2 613 73,6%	935 26,4%	3 548
Akadémia Policajného zboru v Bratislave	848 84,3%	158 15,7%	1 006	188 54,8%	155 45,2%	343	162 55,9%	128 44,1%	290
Slovenská zdravotnícka univerzita v Bratislave	1 562 79,3%	408 20,7%	1 970	542 75,5%	176 24,5%	718	372 75,5%	121 24,5%	493
štátne VŠ spolu	2 410 81,0%	566 19,0%	2 976	730 68,8%	331 31,2%	1 061	534 68,2%	249 31,8%	783
všetky VŠ SR spolu	80 507 91,2%	7 737 8,8%	88 244	51 285 88,7%	6 552 11,3%	57 837	33 490 88,2%	4 483 11,8%	37 973

Poznámka : Údaje sú vrátane uchádzačov cudzej štátnej príslušnosti.

UCHÁDZAČI V PRIJÍMACOM KONANÍ PODĽA SKUPÍN ŠTUDIJNÝCH ODBOROV

prihlášky	prihlásení	prihlášky / prihlásení	prijatia	prijatí	prijatí z prihlásených v %	zápis	zapísaní	zapísaní z prijatých v %	názov študijného odboru, resp. názov skupiny študijných odborov <i>podľa Štatistickej klasifikácie odborov vzdelania</i>	záujem ako prihlásení / prijatí *	pretlak ako prihlášky / prijatia
244	216	1,13	95	95	44,0	65	65	68,4	matematika	1,56	2,57
270	203	1,33	84	84	41,4	64	64	76,2	aplikovaná matematika	1,84	3,21
285	200	1,43	115	111	55,5	66	66	59,5	fyzika	1,07	2,48
799	514	1,55	294	287	55,8	195	195	67,9	Fyzikálne - matematické vedy	1,22	2,72
23	23	1,00	17	17	73,9	8	8	47,1	geológia	0,64	1,35
56	55	1,02	39	38	69,1	11	11	28,9	vedy o Zemi	0,42	1,44
31	31	1,00	27	27	87,1	12	12	44,4	paleontológia	0,51	1,15
110	103	1,07	83	77	74,8	31	31	40,3	Geologické vedy	0,54	1,33
137	119	1,15	107	94	79,0	52	52	55,3	geografia	0,70	1,28
137	119	1,15	107	94	79,0	52	52	55,3	Geografické vedy	0,70	1,28
755	648	1,17	620	541	83,5	231	231	42,7	chémia	0,51	1,22
755	648	1,17	620	541	83,5	231	231	42,7	Chemické vedy	0,51	1,22
1 600	1 235	1,30	1 095	920	74,5	441	440	47,8	biológia	0,64	1,46
1 600	1 235	1,30	1 095	920	74,5	441	440	47,8	Biologické vedy	0,64	1,46
26	26	1,00	15	15	57,7	8	8	53,3	ekologické a environmentálne vedy	0,92	1,73
125	123	1,02	117	116	94,3	76	76	65,5	environmentálne inžinierstvo	0,69	1,07
40	40	1,00	40	40	100,0	17	17	42,5	všeobecná ekológia a ekológia jedinca a populácií	0,43	1,00
209	195	1,07	195	181	92,8	110	110	60,8	ochrana a využívanie krajiny	0,65	1,07
400	357	1,12	367	331	92,7	211	211	63,7	Ochrana životného prostredia	0,69	1,09
3 801	2 662	1,43	2 566	2 069	77,7	1 161	1 160	56,1	PRÍRODNÉ VEDY	0,72	1,48
126	123	1,02	126	123	100,0	74	74	60,2	získavanie a spracovanie zemských zdrojov	0,60	1,00
3	3	1,00	3	3	100,0	2	2	66,7	banská geológia a geologický prieskum	0,67	1,00
24	24	1,00	24	24	100,0	14	14	58,3	mineralurgia	0,58	1,00
79	79	1,00	79	79	100,0	49	49	62,0	baníctvo	0,62	1,00
232	223	1,04	232	223	100,0	139	139	62,3	Baníctvo, geológia a geotechnika	0,62	1,00
17	17	1,00	17	17	100,0	15	15	88,2	hutníctvo	0,88	1,00
17	17	1,00	17	17	100,0	15	15	88,2	Hutníctvo	0,88	1,00
200	197	1,02	143	142	72,1	122	122	85,9	dopravné stroje a zariadenia	1,19	1,40
37	35	1,06	33	32	91,4	18	18	56,3	energetické stroje a zariadenia	0,62	1,12
498	471	1,06	468	447	94,9	328	328	73,4	výrobné technológie	0,77	1,06

prihlášky	prihlásení	prihlášky / prihlásení	prijatia	prijatí	prijatí z prihlásených v %	zápis	zapísaní	zapísaní z prijatých v %	názov študijného odboru, resp. názov skupiny študijných odborov <i>podľa Štatistickej klasifikácie odborov vzdelania</i>	záujem ako prihlásení / prijatí *	pretlak ako prihlášky / prijatia
194	193	1,01	168	168	87,0	137	137	81,5	výrobná technika	0,94	1,15
64	64	1,00	64	64	100,0	38	38	59,4	motorové vozidlá, koľajové vozidlá, lode a lietadlá	0,59	1,00
33	33	1,00	31	31	93,9	14	14	45,2	procesná technika	0,48	1,06
67	67	1,00	52	52	77,6	44	44	84,6	údržba strojov a zariadení	1,09	1,29
387	362	1,07	378	356	98,3	245	245	68,8	strojárstvo	0,70	1,02
37	36	1,03	37	36	100,0	28	28	77,8	letecké a kozmické inžinierstvo	0,78	1,00
19	19	1,00	19	19	100,0	11	11	57,9	kvalita produkcie	0,58	1,00
160	157	1,02	124	123	78,3	103	103	83,7	mechatronika	1,07	1,29
1 696	1 482	1,14	1 517	1 369	92,4	1 088	1 087	79,4	Strojárstvo a ostatná kovospracúvacia výroba I	0,86	1,12
3 277	2 456	1,33	2 130	1 865	75,9	1 381	1 380	74,0	informatika	0,97	1,54
1 512	1 336	1,13	817	785	58,8	620	618	78,7	aplikovaná informatika	1,34	1,85
162	162	1,00	159	159	98,1	74	74	46,5	počítačové inžinierstvo	0,47	1,02
4 951	3 191	1,55	3 106	2 617	82,0	2 075	2 070	79,1	Informačné a komunikačné technológie	0,96	1,59
113	112	1,01	97	97	86,6	56	56	57,7	elektronika	0,67	1,16
320	313	1,02	242	241	77,0	176	176	73,0	automatizácia	0,95	1,32
123	123	1,00	81	81	65,9	66	66	81,5	telekomunikácie	1,24	1,52
258	243	1,06	224	210	86,4	126	125	59,5	priemyselné inžinierstvo	0,69	1,15
138	138	1,00	86	86	62,3	65	65	75,6	kybernetika	1,21	1,60
92	91	1,01	84	83	91,2	53	53	63,9	biomedicínske inžinierstvo	0,70	1,10
502	433	1,16	427	380	87,8	274	274	72,1	elektrotechnika	0,82	1,18
1 546	1 329	1,16	1 241	1 103	83,0	816	815	73,9	Elektrotechnika	0,89	1,25
45	45	1,00	45	45	100,0	25	25	55,6	chemické inžinierstvo	0,56	1,00
45	45	1,00	45	45	100,0	25	25	55,6	Technická a aplikovaná chémia	0,56	1,00
163	160	1,02	153	150	93,8	74	74	49,3	biotechnológie	0,53	1,07
127	124	1,02	127	124	100,0	49	49	39,5	potravinárstvo	0,40	1,00
290	270	1,07	280	261	96,7	123	123	47,1	Potravinárstvo	0,49	1,04
26	26	1,00	26	26	100,0	16	16	61,5	drevárstvo	0,62	1,00
46	46	1,00	46	46	100,0	33	33	71,7	konštrukcie a procesy výroby drevárskych výrobkov	0,72	1,00
72	70	1,03	72	70	100,0	49	49	70,0	Spracúvanie dreva a výroba hudobných nástrojov	0,70	1,00
390	335	1,16	179	167	49,9	112	112	67,1	architektúra a urbanizmus	1,35	2,18
38	38	1,00	23	23	60,5	19	19	82,6	priestorové plánovanie	1,36	1,65
428	373	1,15	202	190	50,9	131	131	68,9	Architektúra	1,35	2,12
18	18	1,00	11	11	61,1	7	7	63,6	vodné stavby	1,04	1,64
903	774	1,17	690	653	84,4	573	570	87,3	pozemné stavby	1,03	1,31
214	187	1,14	165	161	86,1	113	111	68,9	geodézia a kartografia	0,80	1,30

prihlášky	prihlásení	prihlášky / prihlásení	prijatia	prijatí	prijatí z prihlásených v %	zápis	zapísaní	zapísaní z prijatých v %	názov študijného odboru, resp. názov skupiny študijných odborov podľa Štatistickej klasifikácie odborov vzdelania	záujem ako prihlásení / prijatí *	pretlak ako prihlášky / prijatia
165	153	1,08	132	126	82,4	97	96	76,2	inžinierske konštrukcie a dopravné stavby	0,93	1,25
410	384	1,07	329	318	82,8	246	245	77,0	stavebníctvo	0,93	1,25
1 710	1 361	1,26	1 327	1 161	85,3	1 036	1 027	88,5	Stavebníctvo, geodézia a kartografia	1,04	1,29
92	91	1,01	89	88	96,7	58	58	65,9	dopravné služby	0,68	1,03
553	477	1,16	542	469	98,3	268	265	56,5	doprava	0,57	1,02
645	551	1,17	631	540	98,0	326	323	59,8	Doprava, pošty a telekomunikácie	0,61	1,02
89	89	1,00	55	55	61,8	36	36	65,5	aplikovaná mechanika	1,06	1,62
25	25	1,00	16	16	64,0	11	11	68,8	fyzikálne inžinierstvo	1,07	1,56
108	106	1,02	90	89	84,0	72	72	80,9	materiály	0,96	1,20
44	43	1,02	31	31	72,1	26	26	83,9	bezpečnosť a ochrana zdravia pri práci	1,16	1,42
112	103	1,09	113	103	100,0	60	60	58,3	logistika	0,58	0,99
27	27	1,00	21	21	77,8	18	18	85,7	meranie	1,10	1,29
405	389	1,04	326	313	80,5	223	223	71,2	Špeciálne technické odbory	0,89	1,24
12 037	8 199	1,47	8 996	7 268	88,6	6 046	6 014	82,7	TECHNICKÉ VEDY A NÁUKY	0,93	1,34
25	25	1,00	23	23	92,0	22	22	95,7	poľnohospodárska a lesnícka technika	1,04	1,09
71	71	1,00	54	54	76,1	45	45	83,3	krajinná a záhradná architektúra	1,10	1,31
126	125	1,01	104	103	82,4	71	71	68,9	krajinárstvo	0,84	1,21
11	11	1,00	8	8	72,7	6	6	75,0	agrobiotechnológie	1,03	1,38
103	103	1,00	86	86	83,5	71	71	82,6	všeobecné poľnohospodárstvo	0,99	1,20
75	75	1,00	76	76	101,3	62	62	81,6	záhradníctvo	0,81	0,99
88	88	1,00	88	88	100,0	63	63	71,6	poľovníctvo	0,72	1,00
112	112	1,00	95	95	84,8	70	70	73,7	spracovanie poľnohospodárskych produktov	0,87	1,18
28	28	1,00	23	23	82,1	17	17	73,9	rastlinná produkcia	0,90	1,22
154	153	1,01	133	133	86,9	97	97	72,9	živočišna produkcia	0,84	1,16
161	161	1,00	130	130	80,7	84	84	64,6	výživa	0,80	1,24
954	918	1,04	820	796	86,7	608	608	76,4	Poľnohospodársko - lesnícke vedy	0,88	1,16
141	138	1,02	141	138	100,0	103	103	74,6	lesníctvo	0,75	1,00
141	138	1,02	141	138	100,0	103	103	74,6	Poľnohospodárstvo, lesné hospodárstvo a rozvoj vidieka I	0,75	1,00
83	83	1,00	75	75	90,4	45	45	60,0	veterinárske lekárstvo	0,66	1,11
277	277	1,00	188	188	67,9	134	134	71,3	všeobecné veterinárske lekárstvo	1,05	1,47
52	47	1,11	70	65	138,3	41	41	63,1	hygiena potravín	0,46	0,74
212	199	1,07	186	174	87,4	89	89	51,1	kynológia	0,58	1,14
624	513	1,22	519	433	84,4	309	309	71,4	Veterinárske vedy	0,85	1,20
1 719	1 507	1,14	1 480	1 315	87,3	1 020	1 019	77,5	POĽN.- LESNÍCKE A VETERINÁRNE VEDY A NÁUKY	0,89	1,16

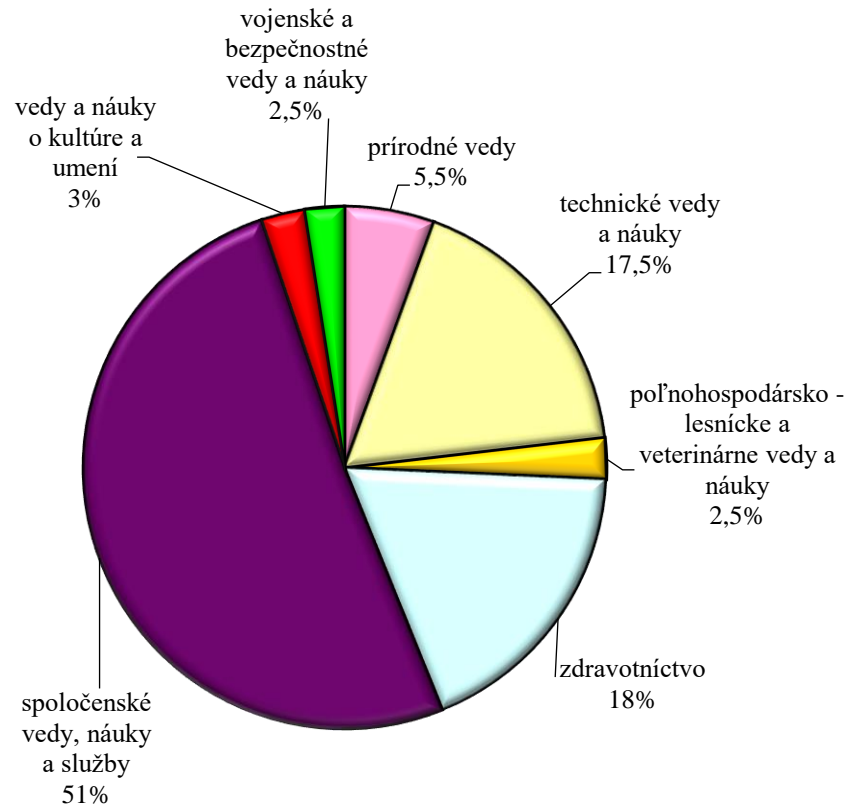
prihlášky	prihlásení	prihlášky / prihlásení	prijatia	prijatí	prijatí z prihlásených v %	zápis	zapísaní	zapísaní z prijatých v %	názov študijného odboru, resp. názov skupiny študijných odborov <i>podľa Štatistickej klasifikácie odborov vzdelania</i>	záujem ako prihlásení / prijatí *	pretlak ako prihlášky / prijatia
4 521	2 893	1,56	1 055	943	32,6	761	760	80,6	všeobecné lekárstvo	2,47	4,29
1 119	887	1,26	156	149	16,8	116	116	77,9	zubné lekárstvo	4,63	7,17
5 640	3 060	1,84	1 211	970	31,7	877	876	90,3	Lekárske vedy	2,85	4,66
746	691	1,08	495	472	68,3	335	335	71,0	farmácia	1,04	1,51
746	691	1,08	495	472	68,3	335	335	71,0	Farmaceutické vedy	1,04	1,51
2 068	1 655	1,25	1 751	1 527	92,3	1 172	1 169	76,6	ošetrovateľstvo	0,83	1,18
696	563	1,24	415	366	65,0	187	186	50,8	urgentná zdravotná starostlivosť	0,78	1,68
243	218	1,11	196	182	83,5	120	120	65,9	verejné zdravotníctvo	0,79	1,24
275	241	1,14	164	154	63,9	108	107	69,5	pôrodná asistencia	1,09	1,68
1 451	1 031	1,41	592	507	49,2	431	429	84,6	fyzioterapia	1,72	2,45
38	38	1,00	38	38	100,0	24	24	63,2	fyziológická a klinická výživa	0,63	1,00
373	333	1,12	313	287	86,2	172	172	59,9	laboratórne vyšetrovacie metódy v zdravotníctve	0,70	1,19
298	250	1,19	230	202	80,8	136	135	66,8	rádiologická technika	0,83	1,30
516	493	1,05	129	129	26,2	108	108	83,7	dentálna hygiena	3,20	4,00
64	64	1,00	28	28	43,8	23	23	82,1	zubná technika	1,88	2,29
17	17	1,00	7	7	41,2	5	5	71,4	zdravotnícke a diagnostické pomôcky	1,73	2,43
6 039	4 285	1,41	3 863	3 169	74,0	2 486	2 474	78,1	Nelekárske zdravotnícke vedy	1,06	1,56
12 425	7 116	1,75	5 569	4 438	62,4	3 698	3 685	83,0	ZDRAVOTNÍCTVO	1,33	2,23
257	222	1,16	204	185	83,3	98	98	53,0	filozofia	0,64	1,26
173	163	1,06	128	124	76,1	66	66	53,2	sociológia	0,70	1,35
89	87	1,02	97	95	109,2	63	63	66,3	etika	0,61	0,92
65	63	1,03	58	56	88,9	48	48	85,7	katolícka teológia	0,96	1,12
8	8	1,00	6	6	75,0	6	6	100,0	evanjelická teológia	1,33	1,33
16	16	1,00	16	16	100,0	15	15	93,8	pravoslávna teológia	0,94	1,00
50	50	1,00	49	49	98,0	40	40	81,6	teológia	0,83	1,02
658	603	1,09	558	526	87,2	336	336	63,9	Filozofické vedy	0,73	1,18
347	315	1,10	242	223	70,8	170	170	76,2	účetníctvo	1,08	1,43
54	53	1,02	18	18	34,0	5	5	27,8	štatistika	0,82	3,00
1 059	1 033	1,03	686	680	65,8	503	503	74,0	ekonómia a manažment	1,12	1,54
342	341	1,00	276	276	80,9	202	202	73,2	verejná správa a regionálny rozvoj	0,90	1,24
278	278	1,00	124	124	44,6	114	114	91,9	medzinárodné ekonomické vzťahy	2,06	2,24
219	219	1,00	106	106	48,4	98	98	92,5	medzinárodné podnikanie	1,91	2,07
109	109	1,00	51	51	46,8	48	48	94,1	národné hospodárstvo	2,01	2,14
28	28	1,00	22	22	78,6	17	17	77,3	verejná ekonomika a služby	0,98	1,27
334	306	1,09	161	157	51,3	106	106	67,5	kvantitatívne metódy v ekonómii	1,32	2,07
223	218	1,02	182	181	83,0	121	121	66,9	odvetvové ekonomiky a manažment	0,81	1,23

prihlášky	prihlásení	prihlášky / prihlásení	prijatia	prijatí	prijatí z prihlásených v %	zápis	zapísaní	zapísaní z prijatých v %	názov študijného odboru, resp. názov skupiny študijných odborov podľa Štatistickej klasifikácie odborov vzdelania	záujem ako prihlásení / prijatí *	pretlak ako prihlášky / prijatia
451	443	1,02	236	236	53,3	212	212	89,8	obchodné podnikanie	1,69	1,91
394	380	1,04	292	285	75,0	190	190	66,7	financie, bankovníctvo a investovanie	0,89	1,35
111	111	1,00	103	103	92,8	71	71	68,9	finančný manažment	0,74	1,08
329	328	1,00	221	221	67,4	198	198	89,6	ľudské zdroje a personálny manažment	1,33	1,49
3 066	2 721	1,13	2 030	1 910	70,2	1 503	1 491	78,1	ekonomika a manažment podniku	1,11	1,51
1 736	1 651	1,05	1 388	1 355	82,1	936	933	68,9	manažment	0,84	1,25
301	297	1,01	241	237	79,8	158	158	66,7	hospodárska informatika	0,84	1,25
9 381	6 651	1,41	6 379	5 487	82,5	4 652	4 608	84,0	Ekonomické vedy	1,02	1,47
487	457	1,07	377	358	78,3	266	266	74,3	cestovný ruch	0,95	1,29
487	457	1,07	377	358	78,3	266	266	74,3	Ekonomika a organizácia, obchod a služby I	0,95	1,29
665	608	1,09	432	411	67,6	277	277	67,4	politológia	1,00	1,54
430	408	1,05	309	309	75,7	207	207	67,0	verejná politika a verejná správa	0,88	1,39
2	2	1,00	0	0	0,0	0	0		politické vedy		
277	269	1,03	192	189	70,3	100	100	52,9	medzinárodné vzťahy	0,75	1,44
14	14	1,00	8	8	57,1	4	4	50,0	religionistika	0,88	1,75
1 388	1 226	1,13	941	883	72,0	588	586	66,4	Politické vedy	0,92	1,48
2 961	2 312	1,28	2 423	1 994	86,2	1 547	1 542	77,3	právo	0,90	1,22
2 961	2 312	1,28	2 423	1 994	86,2	1 547	1 542	77,3	Právne vedy	0,90	1,22
62	55	1,13	48	42	76,4	25	25	59,5	archeológia	0,78	1,29
49	46	1,07	28	26	56,5	15	15	57,7	etnológia	1,02	1,75
416	333	1,25	307	263	79,0	170	170	64,6	história	0,82	1,36
48	48	1,00	37	37	77,1	26	26	70,3	historické vedy	0,91	1,30
6	6	1,00	7	7	116,7	3	3	42,9	archívniectvo	0,37	0,86
10	10	1,00	10	10	100,0	4	4	40,0	muzeológia	0,40	1,00
30	30	1,00	24	24	80,0	13	13	54,2	klasická archeológia	0,68	1,25
621	473	1,31	461	382	80,8	256	256	67,0	Historické vedy	0,83	1,35
4	4	1,00	4	4	100,0	1	1	25,0	mediálne a komunikačné štúdiá	0,25	1,00
183	179	1,02	143	143	79,9	102	102	71,3	knižnično-informačné štúdiá	0,89	1,28
1 643	1 437	1,14	1 027	966	67,2	747	745	77,1	masmediálne štúdiá	1,15	1,60
167	156	1,07	134	127	81,4	74	74	58,3	žurnalistika	0,72	1,25
1 997	1 703	1,17	1 308	1 207	70,9	924	922	76,4	Publicistika, knihovníctvo a vedecké informácie	1,08	1,53
264	240	1,10	174	161	67,1	89	89	55,3	slovenský jazyk a literatúra	0,82	1,52
990	748	1,32	585	497	66,4	318	316	63,6	prekladateľstvo a tlmočníctvo	0,96	1,69
1	1	1,00	0	0	0,0	0	0		klasické jazyky		
357	340	1,05	275	265	77,9	172	172	64,9	cudzie jazyky a kultúry	0,83	1,30
33	31	1,06	25	25	80,6	15	15	60,0	slovanské jazyky a literatúry	0,74	1,32

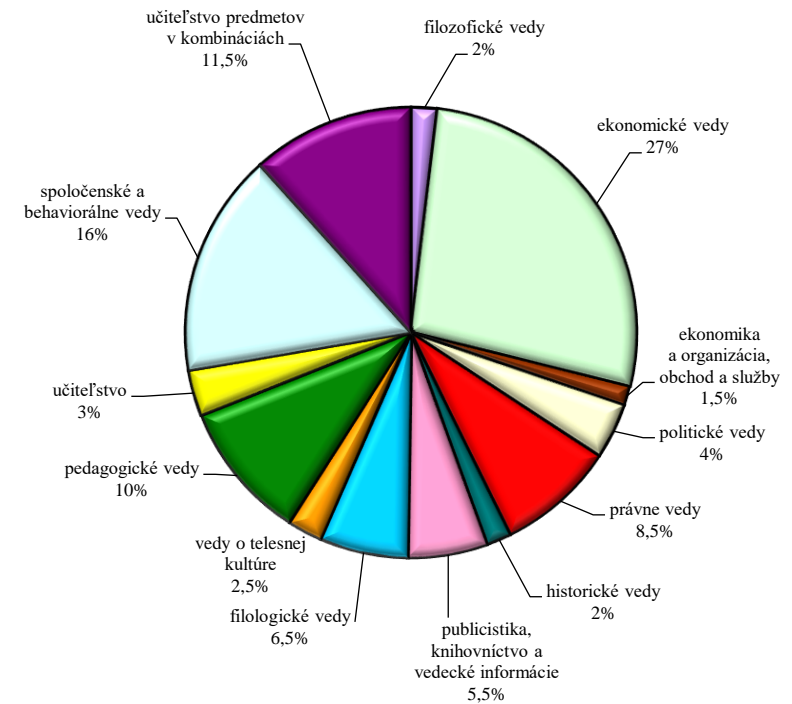
prihlášky	prihlásení	prihlášky / prihlásení	prijatia	prijatí	prijatí z prihlásených v %	zápis	zapísaní	zapísaní z prijatých v %	názov študijného odboru, resp. názov skupiny študijných odborov podľa Štatistickej klasifikácie odborov vzdelania	záujem ako prihlásení / prijatí *	pretlak ako prihlášky / prijatia
295	271	1,09	243	229	84,5	140	140	61,1	neslovanské jazyky a literatúry	0,72	1,21
258	258	1,00	66	66	25,6	51	51	77,3	orientálne jazyky a kultúry	3,02	3,91
2 198	1 609	1,37	1 368	1 136	70,6	785	783	68,9	Filologické vedy	0,98	1,61
877	728	1,20	605	568	78,0	436	435	76,6	šport	0,98	1,45
877	728	1,20	605	568	78,0	436	435	76,6	Vedy o telesnej kultúre	0,98	1,45
92	91	1,01	80	79	86,8	48	48	60,8	pedagogika	0,70	1,15
405	370	1,09	327	306	82,7	194	194	63,4	špeciálna pedagogika	0,77	1,24
114	114	1,00	31	31	27,2	28	28	90,3	logopédia	3,32	3,68
17	17	1,00	15	15	88,2	14	14	93,3	liečebná pedagogika	1,06	1,13
2 841	2 192	1,30	2 159	1 824	83,2	1 325	1 325	72,6	predškolská a elementárna pedagogika	0,87	1,32
3 469	2 578	1,35	2 612	2 142	83,1	1 609	1 607	75,0	Pedagogické vedy	0,90	1,33
399	385	1,04	375	364	94,5	246	246	67,6	učiteľstvo a pedagogické vedy	0,71	1,06
402	386	1,04	390	375	97,2	313	313	83,5	učiteľstvo profesijných predmetov a praktickej prípravy	0,86	1,03
116	109	1,06	111	105	96,3	57	57	54,3	učiteľstvo akademických predmetov	0,56	1,05
225	216	1,04	181	177	81,9	129	129	72,9	učiteľstvo umelecko-výchovných a výchovných predmetov	0,89	1,24
1 142	1 091	1,05	1 057	1 016	93,1	745	745	73,3	Učiteľstvo	0,79	1,08
4 225	2 747	1,54	1 768	1 487	54,1	1 025	1 023	68,8	psychológia	1,27	2,39
1 187	1 138	1,04	1 129	1 095	96,2	771	768	70,1	sociálna práca	0,73	1,05
77	76	1,01	48	48	63,2	38	38	79,2	sociálne služby a poradenstvo	1,25	1,60
92	92	1,00	43	43	46,7	35	35	81,4	sociálna antropológia	1,74	2,14
5 581	3 920	1,42	2 988	2 641	67,4	1 869	1 863	70,5	Spoločenské a behaviorálne vedy	1,05	1,87
4 062	2 921	1,39	3 146	2 491	85,3	1 668	1 666	66,9	Učiteľstvo predmetov v kombináciách	0,78	1,29
4 062	2 921	1,39	3 146	2 491	85,3	1 668	1 666	66,9	Učiteľstvo predmetov v kombináciách	0,78	1,29
34 822	21 170	1,64	24 223	18 417	87,0	15 681	15 565	84,5	SPOLOČENSKÉ VEDY, NÁUKY A SLUŽBY	0,97	1,44
41	41	1,00	28	28	68,3	23	23	82,1	vedy o umení a kultúre	1,20	1,46
17	15	1,13	11	11	73,3	7	7	63,6	muzikológia	0,87	1,55
104	97	1,07	72	72	74,2	47	47	65,3	dejiny a teória umenia	0,88	1,44
75	74	1,01	56	56	75,7	35	35	62,5	estetika	0,83	1,34
72	72	1,00	72	72	100,0	34	34	47,2	kulturológia	0,47	1,00
309	288	1,07	239	232	80,6	146	146	62,9	Vedy o umení	0,78	1,29

prihlášky	prihlásení	prihlášky / prihlásení	prijatia	prijatí	prijatí z prihlásených v %	zápis	zapísaní	zapísaní z prijatých v %	názov študijného odboru, resp. názov skupiny študijných odborov <i>podľa Štatistickej klasifikácie odborov vzdelania</i>	záujem ako prihlásení / prijatí *	pretlak ako prihlášky / prijatia
148	142	1,04	56	56	39,4	50	50	89,3	umenie	2,26	2,64
181	171	1,06	69	69	40,4	62	62	89,9	filmové umenie a multimédia	2,23	2,62
101	91	1,11	69	65	71,4	56	56	86,2	hudobné umenie	1,21	1,46
84	56	1,50	26	23	41,1	23	23	100,0	tanečné umenie	2,43	3,23
299	236	1,27	78	78	33,1	70	70	89,7	divadelné umenie	2,72	3,83
21	21	1,00	13	13	61,9	9	9	69,2	architektonická tvorba	1,12	1,62
252	233	1,08	78	75	32,2	67	67	89,3	výtvarné umenie	2,78	3,23
416	337	1,23	133	128	38,0	103	103	80,5	dizajn	2,12	3,13
24	24	1,00	10	10	41,7	10	10	100,0	reštaurovanie	2,40	2,40
1 526	1 211	1,26	532	507	41,9	450	450	88,8	Umenie a umeleckoremeselná tvorba I	2,12	2,87
1 835	1 433	1,28	771	735	51,3	596	596	81,1	VEDY A NÁUKY O KULTÚRE A UMENÍ	1,58	2,38
68	67	1,01	61	60	89,6	43	43	71,7	občianska bezpečnosť	0,80	1,11
293	283	1,04	153	151	53,4	110	110	72,8	bezpečnostné verejno-správne služby	1,37	1,92
265	246	1,08	257	238	96,7	159	159	66,8	záchranné služby	0,69	1,03
1 038	1 015	1,02	482	475	46,8	414	414	87,2	ochrana osôb a majetku	1,86	2,15
1 664	1 501	1,11	953	893	59,5	726	726	81,3	Bezpečnostné služby	1,37	1,75
1 664	1 501	1,11	953	893	59,5	726	726	81,3	VOJENSKÉ A BEZPEČNOSTNÉ VEDY A NÁUKY	1,37	1,75
68 303	37 271	1,83	44 558	32 483	87,2	28 928	28 689	88,3	SPOLU	1,01	1,53

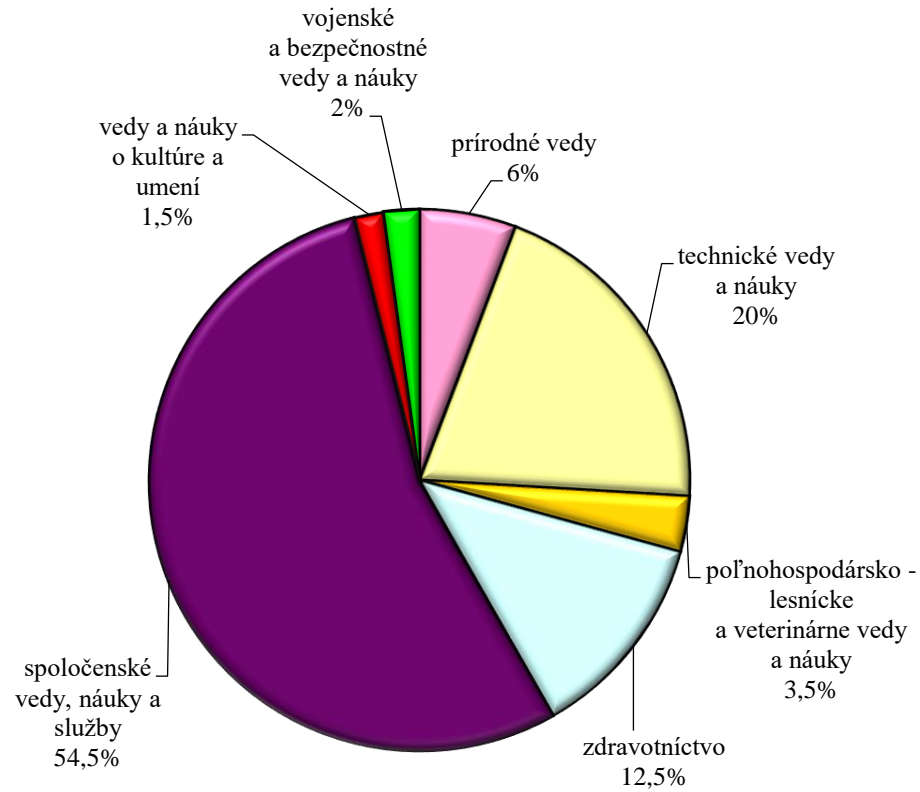
**PERCENTUÁLNY PODIEL PRIHLÁŠOK
NA ICH CELKOVOM POČTE
ZA SKUPINY ŠTUDIJNÝCH ODBOROV**



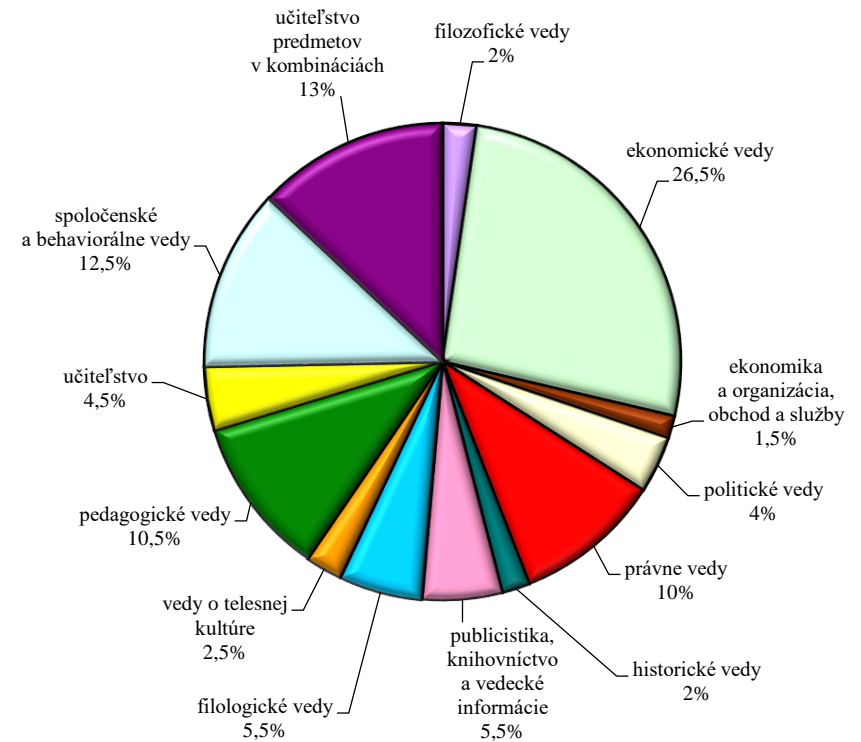
spoločenské vedy, náuky a služby - podrobnejšie členenie



PERCENTUÁLNY PODIEL PRIJATÍ ZA SKUPINY ŠTUDIJNÝCH ODBOROV



spoločenské vedy, náuky a služby - podrobnejšie členenie



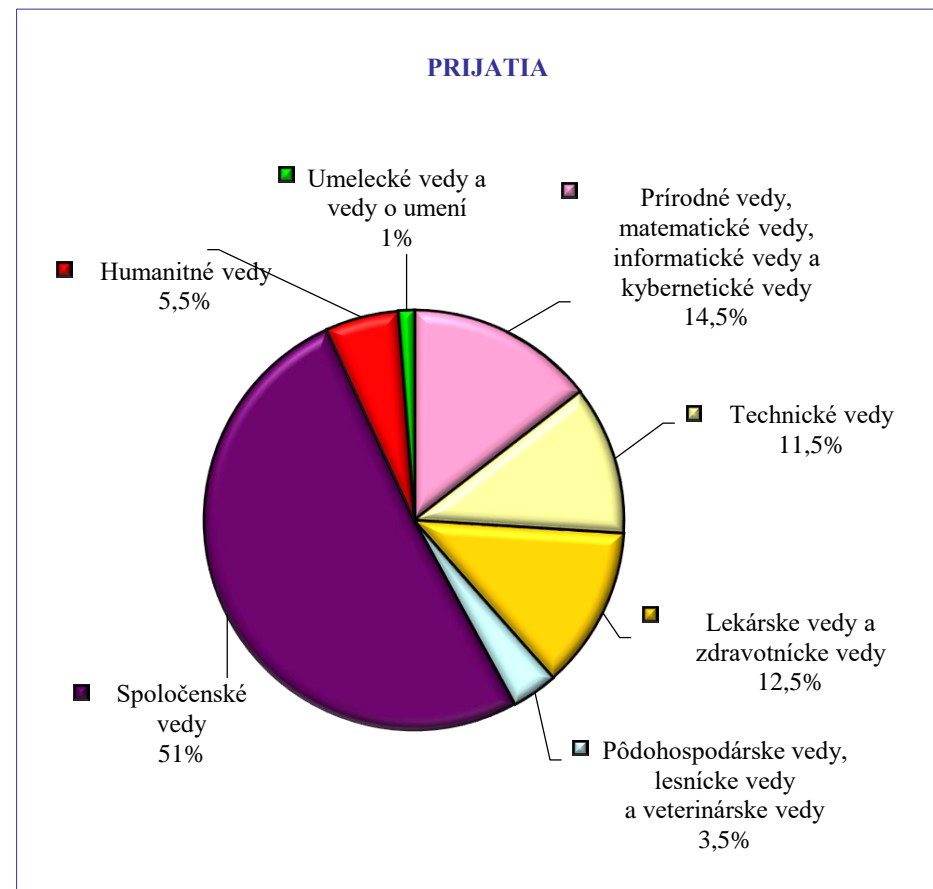
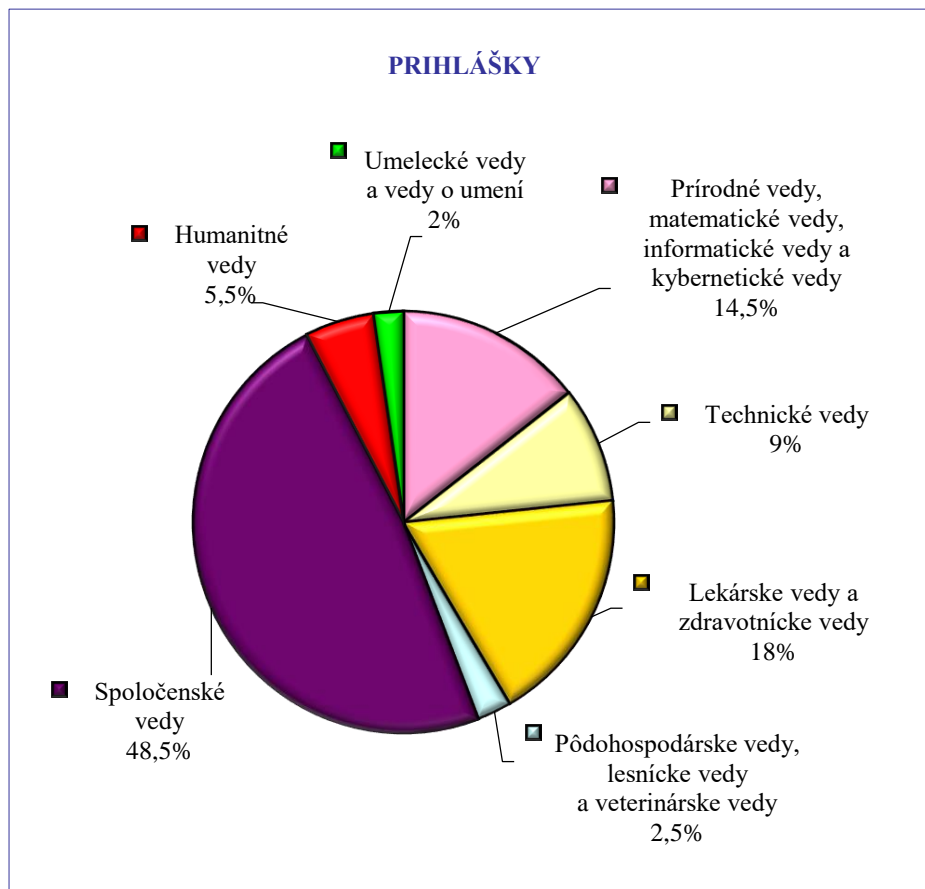
UCHÁDZAČI V PRIJÍMACOM KONANÍ NA ŠTUDIJNÉ ODBORY podľa Sústavy študijných odborov SR

prihlášky	prihlásení	prihlášky / prihlásení	prijatia	prijatí	prijatí z prihlásených v %	zápis	zapísaní	zapísaní z prijatých v %	názov študijného odboru, resp. názov skupiny študijných odborov podľa Sústavy študijných odborov SR (Vyhláška č. 244/2019 Z. z.)	záujem ako prihlásení / prijatí * zapísaní / prijatí	pretek ako prihlášky / prijatia
1 600	1 235	1,30	1 095	920	74,5	441	440	47,8	biológia	0,64	1,46
400	357	1,12	367	331	92,7	211	211	63,7	ekologické a environmentálne vedy	0,69	1,09
285	200	1,43	115	111	55,5	66	66	59,5	fyzika	1,07	2,48
755	648	1,17	620	541	83,5	231	231	42,7	chémia	0,51	1,22
5 375	3 461	1,55	3 428	2 853	82,4	2 299	2 292	80,3	informatika	0,97	1,57
618	568	1,09	452	434	76,4	344	344	79,3	kybernetika	1,04	1,37
568	392	1,45	197	192	49,0	134	134	69,8	matematika	1,42	2,88
247	194	1,27	190	152	78,4	83	83	54,6	vedy o Zemi	0,70	1,30
9 848	6 291	1,57	6 464	5 245	83,4	3 809	3 797	72,4	Prírodné vedy, matematické vedy, informatické vedy a kybernetické vedy	0,87	1,52
390	335	1,16	179	167	49,9	112	112	67,1	architektúra a urbanizmus	1,35	2,18
174	168	1,04	161	157	93,5	80	80	51,0	biotechnológie	0,55	1,08
682	576	1,18	668	565	98,1	354	351	62,1	doprava	0,63	1,02
72	70	1,03	72	70	100,0	49	49	70,0	drevárstvo	0,70	1,00
732	625	1,17	624	548	87,7	394	394	71,9	elektrotechnika	0,82	1,17
214	187	1,14	165	161	86,1	113	111	68,9	geodézia a kartografia	0,80	1,30
45	45	1,00	45	45	100,0	25	25	55,6	chemické inžinierstvo a technológie	0,56	1,00
38	38	1,00	23	23	60,5	19	19	82,6	priestorové plánovanie	1,36	1,65
1 496	1 201	1,25	1 162	1 022	85,1	923	917	89,7	stavebníctvo	1,05	1,29
2 006	1 718	1,17	1 769	1 551	90,3	1 231	1 228	79,2	strojárstvo	0,88	1,13
249	240	1,04	249	240	100,0	154	154	64,2	získavanie a spracovanie zemských zdrojov	0,64	1,00
6 098	4 822	1,26	5 117	4 320	89,6	3 454	3 437	79,6	Technické vedy	0,89	1,19
746	691	1,08	495	472	68,3	335	335	71,0	farmácia	1,04	1,51
2 068	1 655	1,25	1 751	1 527	92,3	1 172	1 169	76,6	ošetrovatelstvo	0,83	1,18
275	241	1,14	164	154	63,9	108	107	69,5	pôrodná asistencia	1,09	1,68
243	218	1,11	196	182	83,5	120	120	65,9	verejné zdravotníctvo	0,79	1,24
4 521	2 893	1,56	1 055	943	32,6	761	760	80,6	všeobecné lekárstvo	2,47	4,29
3 453	2 576	1,34	1 752	1 501	58,3	1 086	1 081	72,0	zdravotnícke vedy	1,24	1,97
1 119	887	1,26	156	149	16,8	116	116	77,9	zubné lekárstvo	4,63	7,17
12 425	7 116	1,75	5 569	4 438	62,4	3 698	3 685	83,0	Lekárske vedy a zdravotnícke vedy	1,33	2,23

prihlášky	príhlásení	príhlášky / príhlásení	prijatia	prijatí	prijatí z prihlásených v %	zápis	zapísaní	zapísaní z prijatých v %	názov študijného odboru, resp. názov skupiny študijných odborov podľa Systavy študijných odborov SR (Vyhláška č. 244/2019 Z. z.)	záujem ako prihlásení / prijatí zapísaní / prijatí	pretlak ako prihlášky / prijatia
229	217	1,06	229	217	100,0	166	166	76,5	lesníctvo	0,76	1,00
718	704	1,02	606	599	85,1	447	447	74,6	poľnohospodárstvo a krajinárstvo	0,88	1,18
239	227	1,05	222	217	95,6	119	119	54,8	potravinarstvo	0,57	1,08
624	513	1,22	519	433	84,4	309	309	71,4	veterinárske lekárstvo	0,85	1,20
1 810	1 589	1,14	1 576	1 405	88,4	1 041	1 040	74,0	Pôdohospodárske vedy, lesnícke vedy a veterinárske vedy	0,84	1,15
1 708	1 539	1,11	984	922	59,9	752	752	81,6	bezpečnostné vedy	1,36	1,74
9 513	6 704	1,42	6 497	5 544	82,7	4 755	4 710	85,0	ekonómia a manažment	1,03	1,46
131	129	1,02	46	46	35,7	42	42	91,3	logopédia a liečebná pedagogika	2,56	2,85
1 997	1 703	1,17	1 308	1 207	70,9	924	922	76,4	mediálne a komunikačné štúdiá	1,08	1,53
112	103	1,09	113	103	100,0	60	60	58,3	obrana a vojenstvo	0,58	0,99
1 374	1 213	1,13	933	875	72,1	584	582	66,5	politické vedy	0,92	1,47
2 961	2 312	1,28	2 423	1 994	86,2	1 547	1 542	77,3	právo	0,90	1,22
4 225	2 747	1,54	1 768	1 487	54,1	1 025	1 023	68,8	psychológia	1,27	2,39
1 264	1 205	1,05	1 177	1 139	94,5	809	805	70,7	sociálna práca	0,75	1,07
265	247	1,07	171	167	67,6	101	101	60,5	sociológia a sociálna antropológia	0,89	1,55
8 542	5 987	1,43	6 769	5 293	88,4	3 980	3 975	75,1	učiteľstvo a pedagogické vedy	0,85	1,26
877	728	1,20	605	568	78,0	436	435	76,6	vedy o športe	0,98	1,45
32 969	20 745	1,59	22 794	17 742	85,5	15 015	14 905	84,0	Spoločenské vedy	0,98	1,45
2 198	1 609	1,37	1 368	1 136	70,6	785	783	68,9	filológia	0,98	1,61
421	381	1,10	357	334	87,7	196	196	58,7	filozofia	0,67	1,18
635	485	1,31	469	390	80,4	260	260	66,7	historické vedy	0,83	1,35
139	137	1,01	129	127	92,7	109	109	85,8	teológia	0,93	1,08
234	220	1,06	183	179	81,4	111	111	62,0	vedy o umení a kultúre	0,76	1,28
3 627	2 638	1,37	2 506	2 059	78,1	1 461	1 458	70,8	Humanitné vedy	0,91	1,45
1 526	1 211	1,26	532	507	41,9	450	450	88,8	umenie	2,12	2,87
1 526	1 211	1,26	532	507	41,9	450	450	88,8	Umelecké vedy a vedy o umení	2,12	2,87
68 303	37 271	1,83	44 558	32 483	87,2	28 928	28 689	88,3	SPOLU	1,01	1,53

Poznámka : prihláška na medziodborový študijný program je zarátaná len raz (do prvého študijného odboru)

PERCENTUÁLNY PODIEL PRIHLÁŠOK/PRIJATÍ NA ICH CELKOVOM POČTE
ZA SKUPINY ŠTUDIJNÝCH ODBOROV podľa Sústavy študijných odborov SR



VIACNÁSOBNOSŤ V PRIJÍMACOM KONANÍ NA VYSOKÉ ŠKOLY SR

	denné štúdium			externé štúdium			denné a externé štúdium spolu		
	prihlášky	prihlásené osoby	prihlášky / prihlásené osoby	prihlášky	prihlásené osoby	prihlášky / prihlásené osoby	prihlášky	prihlásené osoby	prihlášky / prihlásené osoby
spolu	61 144	31 710	1,9	7 159	6 356	1,1	68 303	37 271	1,8
prijatie	38 494	27 332	1,4	6 064	5 597	1,1	44 558	32 483	1,4
neprijatie	22 650			1 095			23 745		
zápis	24 815	24 616	1,0	4 113	4 104	1,0	29 928	28 689	1,0

viacnásobnosť	denné štúdium			externé štúdium			denné a externé štúdium spolu		
	prihlášky	prijatie	zápis	prihlášky	prijatie	zápis	prihlášky	prijatie	zápis
1 - násobnosť	15 102	18 883	24 417	5 684	5 185	4 095	19 593	23 302	28 451
2 - násobnosť	8 811	6 347	199	565	366		9 550	6 938	237
3 - násobnosť	4 669	1 639		89	38		4 890	1 751	1
4 - násobnosť	1 974	361		15	7		2 032	383	
5 - násobnosť	723	77		1	1		753	81	
6 - násobnosť	268	18		1			283	20	
7 - násobnosť	95	4		1			99	5	
8 - násobnosť	34	1					37	1	
9 - násobnosť	23	1					22	1	
10 - násobnosť	4	0					5	0	
11 - násobnosť	3	0					3	0	
12 - násobnosť	0	0					0	0	
16 - násobnosť	1	0					1	0	
18 - násobnosť	1	1					1	1	
21 - násobnosť	1						1		
22 - násobnosť	1						0		
24 - násobnosť							1		

PODIEL PRIJATÍ BEZ PRIJÍMACEJ SKÚŠKY A ICH PARTICIPÁCIA NA ZÁPISE V PRIJÍMACOM KONANÍ NA VŠ SR

na dennú formu štúdia	prijatie	zápis	zápis z daného počtu prijatí v %
celkový počet	38 494	24 815	64,5
bez prijímacej skúšky	24 325	14 772	60,7
% z celkového počtu	63,2	59,5	

na externú formu štúdia	prijatie	zápis	zápis z daného počtu prijatí v %
celkový počet	6 064	4 113	67,8
bez prijímacej skúšky	4 366	2 871	65,8
% z celkového počtu	72,0	69,8	

na dennú a externú formu štúdia spolu	prijatie	zápis	zápis z daného počtu prijatí v %
celkový počet	44 558	28 928	64,9
bez prijímacej skúšky	28 691	17 643	61,5
% z celkového počtu	64,4	61,0	

PREHĽAD ZA ŠKOLY, ICH FAKULTY ČI PRACOVISKÁ, KTORÉ PRIJÍMALI UCHÁDZAČOV AJ BEZ PRIJÍMACÍCH SKÚŠOK

Škola, fakulta	Denné štúdium			Externé štúdium			Denné a externé štúdium spolu		
	Prijatie ZÁPIS			Prijatie ZÁPIS			Prijatie ZÁPIS		
	celkový počet	bez prijímacích skúšok		celkový počet	bez prijímacích skúšok		celkový počet	bez prijímacích skúšok	
		počet	% z celkového počtu		počet	% z celkového počtu		počet	% z celkového počtu
VŠ SR	38 494	24 325	63,2	6 064	4 366	72,0	44 558	28 691	64,4
	24 815	14 772	59,5	4 113	2 871	69,8	28 928	17 643	61,0
verejné VŠ	34 976	21 523	61,5	4 348	2 691	61,9	39 324	24 214	61,6
	22 340	12 845	57,5	3 108	1 900	61,1	25 448	14 745	57,9
UK	6 397	3 574	55,9	533	337	63,2	6 930	3 911	56,4
	4 164	2 176	52,3	342	212	62,0	4 506	2 388	53,0
PraF UK	936	927	99,0	122	122	100,0	1 058	1 049	99,1
	639	634	99,2	72	72	100,0	711	706	99,3
FF UK	815	244	29,9				815	244	29,9
	553	162	29,3				553	162	29,3
PriF UK	1 204	1 139	94,6				1 204	1 139	94,6
	489	450	92,0				489	450	92,0
FaF UK	362	235	64,9				362	235	64,9
	251	145	57,8				251	145	57,8
FTVŠ UK	335	6	1,8				335	6	1,8
	265	4	1,5				265	4	1,5
JLF UK	333	64	19,2				333	64	19,2
	232	52	22,4				232	52	22,4
FMFI UK	478	478	100,0				478	478	100,0
	347	347	100,0				347	347	100,0
EBF UK	10	10	100,0				10	10	100,0
	7	7	100,0				7	7	100,0
FM UK	434	224	51,6	215	215	100,0	649	439	67,6
	346	179	51,7	140	140	100,0	486	319	65,6
FSEV UK	327	247	75,5				327	247	75,5
	265	196	74,0				265	196	74,0
STU	3 385	2 829	83,6				3 385	2 829	83,6
	2 347	1 943	82,8				2 347	1 943	82,8

Škola, fakulta	Denné štúdium			Externé štúdium			Denné a externé štúdium spolu		
	Prijatie Zápis			Prijatie Zápis			Prijatie Zápis		
	celkový počet	bez prijímacích skúšok		celkový počet	bez prijímacích skúšok		celkový počet	bez prijímacích skúšok	
		počet	% z celkového počtu		počet	% z celkového počtu		počet	% z celkového počtu
ÚM STU	59	58	98,3				59	58	98,3
	44	43	97,7				44	43	97,7
FCHPT STU	609	609	100,0				609	609	100,0
	235	235	100,0				235	235	100,0
SjF STU	299	299	100,0				299	299	100,0
	226	226	100,0				226	226	100,0
FEI STU	631	631	100,0				631	631	100,0
	466	466	100,0				466	466	100,0
SvF STU	786	786	100,0				786	786	100,0
	631	631	100,0				631	631	100,0
MtF STU	446	446	100,0				446	446	100,0
	342	342	100,0				342	342	100,0
EU	1 633	133	8,1	47	3	6,4	1 680	136	8,1
	1 403	112	8,0	44	3	6,8	1 447	115	7,9
OF EU	359	18	5,0				359	18	5,0
	336	18	5,4				336	18	5,4
FPM EU	323	26	8,0				323	26	8,0
	292	18	6,2				292	18	6,2
NHF EU	278	24	8,6	28	1	3,6	306	25	8,2
	259	23	8,9	28	1	3,6	287	24	8,4
FHI EU	338	24	7,1				338	24	7,1
	230	15	6,5				230	15	6,5
PHF EU	150	24	16,0	19	2	10,5	169	26	15,4
	136	23	16,9	16	2	12,5	152	25	16,4
FMV EU	120	14	11,7				120	14	11,7
	112	14	12,5				112	14	12,5
FAJ EU	65	3	4,6				65	3	4,6
	38	1	2,6				38	1	2,6
SPU	1 174	350	29,8	226	52	23,0	1 400	402	28,7
	832	209	25,1	174	32	18,4	1 006	241	24,0

Škola, fakulta	Denné štúdium			Externé štúdium			Denné a externé štúdium spolu		
	Prijatie Zápis			Prijatie Zápis			Prijatie Zápis		
	celkový počet	bez prijímacích skúšok		celkový počet	bez prijímacích skúšok		celkový počet	bez prijímacích skúšok	
		počet	% z celkového počtu		počet	% z celkového počtu		počet	% z celkového počtu
FEM SPU	370	239	64,6	48	22	45,8	418	261	62,4
	228	131	57,5	31	10	32,3	259	141	54,4
FBP SPU	111	111	100,0	30	30	100,0	141	141	100,0
	78	78	100,0	22	22	100,0	100	100	100,0
TU Z	611	570	93,3	212	212	100,0	823	782	95,0
	396	363	91,7	163	163	100,0	559	526	94,1
pCP TU Z	17	17	100,0	5	5	100,0	22	22	100,0
	9	9	100,0	5	5	100,0	14	14	100,0
LesF TU Z	165	165	100,0	64	64	100,0	229	229	100,0
	117	117	100,0	49	49	100,0	166	166	100,0
DreF TU Z	271	230	84,9	68	68	100,0	339	298	87,9
	175	142	81,1	51	51	100,0	226	193	85,4
FEkoE TU Z	118	118	100,0	54	54	100,0	172	172	100,0
	66	66	100,0	40	40	100,0	106	106	100,0
FT TU Z	40	40	100,0	21	21	100,0	61	61	100,0
	29	29	100,0	18	18	100,0	47	47	100,0
UVLF	578	138	23,9	81	59	72,8	659	197	29,9
	351	62	17,7	47	27	57,4	398	89	22,4
TUKE	3 052	2 919	95,6	78	78	100,0	3 130	2 997	95,8
	1 697	1 624	95,7	43	43	100,0	1 740	1 667	95,8
FBERG TUKE	382	382	100,0	32	32	100,0	414	414	100,0
	218	218	100,0	19	19	100,0	237	237	100,0
FMMR TUKE	53	53	100,0				53	53	100,0
	38	38	100,0				38	38	100,0
SjF TUKE	409	409	100,0				409	409	100,0
	227	227	100,0				227	227	100,0
FEI TUKE	1 174	1 174	100,0				1 174	1 174	100,0
	639	639	100,0				639	639	100,0
LetF TUKE	304	304	100,0	20	20	100,0	324	324	100,0
	138	138	100,0	9	9	100,0	147	147	100,0

Škola, fakulta	Denné štúdium			Externé štúdium			Denné a externé štúdium spolu		
	Prijatie			Prijatie			Prijatie		
	Zápis			Zápis			Zápis		
	celkový počet	bez prijímacích skúšok		celkový počet	bez prijímacích skúšok		celkový počet	bez prijímacích skúšok	
počet		% z celkového počtu	počet		% z celkového počtu	počet		% z celkového počtu	
SvF TUKE	260	260	100,0	26	26	100,0	286	286	100,0
	166	166	100,0	15	15	100,0	181	181	100,0
EkF TUKE	249	129	51,8				249	129	51,8
	146	79	54,1				146	79	54,1
FVT TUKE	152	152	100,0				152	152	100,0
	76	76	100,0				76	76	100,0
FU TUKE	69	56	81,2				69	56	81,2
	49	43	87,8				49	43	87,8
ŽU	2 985	1 698	56,9	203	77	37,9	3 188	1 775	55,7
	2 005	1 056	52,7	169	63	37,3	2 174	1 119	51,5
VÚVB ŽU	20	15	75,0				20	15	75,0
	11	6	54,5				11	6	54,5
FBI ŽU	330	143	43,3	41	9	22,0	371	152	41,0
	222	87	39,2	32	8	25,0	254	95	37,4
SvF ŽU	190	186	97,9	62	58	93,5	252	244	96,8
	178	174	97,8	50	47	94,0	228	221	96,9
FEIT ŽU	328	4	1,2	35	0	0,0	363	4	1,1
	243	1	0,4	35	0	0,0	278	1	0,4
FPEDaS ŽU	800	634	79,3				800	634	79,3
	506	377	74,5				506	377	74,5
FRI ŽU	875	716	81,8	22	10	45,5	897	726	80,9
	549	411	74,9	19	8	42,1	568	419	73,8
UPJŠ	2 038	1 252	61,4	187	134	71,7	2 225	1 386	62,3
	1 205	664	55,1	128	88	68,8	1 333	752	56,4
PriF UPJŠ	457	411	89,9				457	411	89,9
	199	177	88,9				199	177	88,9
PraF UPJŠ	278	212	76,3	115	115	100,0	393	327	83,2
	172	118	68,6	80	80	100,0	252	198	78,6
FF UPJŠ	629	629	100,0	19	19	100,0	648	648	100,0
	369	369	100,0	8	8	100,0	377	377	100,0

Škola, fakulta	Denné štúdium			Externé štúdium			Denné a externé štúdium spolu		
	Prijatie Zápis			Prijatie Zápis			Prijatie Zápis		
	celkový počet	bez prijímacích skúšok		celkový počet	bez prijímacích skúšok		celkový počet	bez prijímacích skúšok	
		počet	% z celkového počtu		počet	% z celkového počtu		počet	% z celkového počtu
TTU	1 798	1 424	79,2	389	227	58,4	2 187	1 651	75,5
	1 068	826	77,3	295	176	59,7	1 363	1 002	73,5
FF TTU	418	284	67,9	134	21	15,7	552	305	55,3
	232	144	62,1	89	12	13,5	321	156	48,6
PdF TTU	793	793	100,0	206	206	100,0	999	999	100,0
	443	443	100,0	164	164	100,0	607	607	100,0
FZSP TTU	315	314	99,7				315	314	99,7
	211	210	99,5				211	210	99,5
TF TTU	33	33	100,0				33	33	100,0
	29	29	100,0				29	29	100,0
UMB	1 833	1 027	56,0	294	231	78,6	2 127	1 258	59,1
	1 162	626	53,9	206	153	74,3	1 368	779	56,9
PdF UMB	270	75	27,8	61	34	55,7	331	109	32,9
	187	50	26,7	45	22	48,9	232	72	31,0
EkF UMB	446	117	26,2	79	79	100,0	525	196	37,3
	295	78	26,4	50	50	100,0	345	128	37,1
FF UMB	466	195	41,8	60	24	40,0	526	219	41,6
	259	81	31,3	47	17	36,2	306	98	32,0
FPVaMV UMB	155	155	100,0	21	21	100,0	176	176	100,0
	87	87	100,0	10	10	100,0	97	97	100,0
FPV UMB	234	223	95,3				234	223	95,3
	152	148	97,4				152	148	97,4
PraF UMB	262	262	100,0	73	73	100,0	335	335	100,0
	182	182	100,0	54	54	100,0	236	236	100,0
UKF	2 825	1 638	58,0	510	311	61,0	3 335	1 949	58,4
	1 339	699	52,2	297	180	60,6	1 636	879	53,7
PdF UKF	734	140	19,1	257	119	46,3	991	259	26,1
	374	70	18,7	141	67	47,5	515	137	26,6
FPV UKF	722	720	99,7				722	720	99,7
	315	313	99,4				315	313	99,4

Škola, fakulta	Denné štúdium			Externé štúdium			Denné a externé štúdium spolu		
	Prijatie Zápis			Prijatie Zápis			Prijatie Zápis		
	celkový počet	bez prijímacích skúšok		celkový počet	bez prijímacích skúšok		celkový počet	bez prijímacích skúšok	
		počet	% z celkového počtu		počet	% z celkového počtu		počet	% z celkového počtu
FF UKF	777	698	89,8	163	163	100,0	940	861	91,6
	341	285	83,6	95	95	100,0	436	380	87,2
FSVZ UKF	417	80	19,2	90	29	32,2	507	109	21,5
	198	31	15,7	61	18	29,5	259	49	18,9
PU	3 022	1 849	61,2	495	216	43,6	3 517	2 065	58,7
	1 671	944	56,5	342	167	48,8	2 013	1 111	55,2
CJKNM PU	18	17	94,4				18	17	94,4
	15	14	93,3				15	14	93,3
PBF PU	26	26	100,0	16	16	100,0	42	42	100,0
	23	23	100,0	14	14	100,0	37	37	100,0
FF PU	745	696	93,4				745	696	93,4
	404	366	90,6				404	366	90,6
GKTF PU	41	35	85,4	27	27	100,0	68	62	91,2
	26	20	76,9	25	25	100,0	51	45	88,2
FHPV PU	318	306	96,2				318	306	96,2
	154	147	95,5				154	147	95,5
FZO PU	575	228	39,7	47	47	100,0	622	275	44,2
	354	108	30,5	46	46	100,0	400	154	38,5
FM PU	533	533	100,0	126	126	100,0	659	659	100,0
	262	262	100,0	82	82	100,0	344	344	100,0
FŠ PU	234	8	3,4	8	0	0,0	242	8	3,3
	140	4	2,9	8	0	0,0	148	4	2,7
TnUAD	574	398	69,3	111	69	62,2	685	467	68,2
	487	354	72,7	97	60	61,9	584	414	70,9
pCP TnUAD	60	60	100,0				60	60	100,0
	57	57	100,0				57	57	100,0
FPT TnUAD	60	60	100,0				60	60	100,0
	54	54	100,0				54	54	100,0
FSEV TnUAD	183	183	100,0	69	69	100,0	252	252	100,0
	163	163	100,0	60	60	100,0	223	223	100,0

Škola, fakulta	Denné štúdium			Externé štúdium			Denné a externé štúdium spolu		
	Prijatie Zápis			Prijatie Zápis			Prijatie Zápis		
	celkový počet	bez prijímacích skúšok		celkový počet	bez prijímacích skúšok		celkový počet	bez prijímacích skúšok	
		počet	% z celkového počtu		počet	% z celkového počtu		počet	% z celkového počtu
FŠT TnUAD	95	95	100,0				95	95	100,0
	80	80	100,0				80	80	100,0
UCM	1 401	1 049	74,9	565	454	80,4	1 966	1 503	76,4
	971	695	71,6	463	377	81,4	1 434	1 072	74,8
IM UCM	183	183	100,0	19	19	100,0	202	202	100,0
	125	125	100,0	12	12	100,0	137	137	100,0
FMK UCM	467	238	51,0	184	151	82,1	651	389	59,8
	354	174	49,2	165	140	84,8	519	314	60,5
FPV UCM	161	161	100,0	42	42	100,0	203	203	100,0
	113	113	100,0	33	33	100,0	146	146	100,0
FF UCM	269	148	55,0	132	54	40,9	401	202	50,4
	180	86	47,8	102	41	40,2	282	127	45,0
FSV UCM	112	112	100,0	53	53	100,0	165	165	100,0
	83	83	100,0	43	43	100,0	126	126	100,0
FSV UCM	209	207	99,0	135	135	100,0	344	342	99,4
	116	114	98,3	108	108	100,0	224	222	99,1
KU	871	309	35,5	307	123	40,1	1 178	432	36,7
	550	175	31,8	212	72	34,0	762	247	32,4
FF KU	130	47	36,2				130	47	36,2
	84	26	31,0				84	26	31,0
TF KU	75	9	12,0				75	9	12,0
	70	8	11,4				70	8	11,4
FZ KU	371	253	68,2	123	123	100,0	494	376	76,1
	222	141	63,5	72	72	100,0	294	213	72,4
UJS	373	366	98,1	108	108	100,0	481	474	98,5
	324	317	97,8	84	84	100,0	408	401	98,3
EkF UJS	218	218	100,0	30	30	100,0	248	248	100,0
	194	194	100,0	23	23	100,0	217	217	100,0
PdF UJS	148	148	100,0	78	78	100,0	226	226	100,0
	123	123	100,0	61	61	100,0	184	184	100,0

Škola, fakulta	Denné štúdium			Externé štúdium			Denné a externé štúdium spolu		
	Prijatie Zápis			Prijatie Zápis			Prijatie Zápis		
	celkový počet	bez prijímacích skúšok		celkový počet	bez prijímacích skúšok		celkový počet	bez prijímacích skúšok	
		počet	% z celkového počtu		počet	% z celkového počtu		počet	% z celkového počtu
súkromné VŠ	2 815	2 735	97,2	1 391	1 386	99,6	4 206	4 121	98,0
	1 954	1 899	97,2	760	756	99,5	2 714	2 655	97,8
VŠM	23	15	65,2	23	19	82,6	46	34	73,9
	20	13	65,0	19	15	78,9	39	28	71,8
VŠZaSP	755	729	96,6	790	789	99,9	1 545	1 518	98,3
	556	534	96,0	455	455	100,0	1 011	989	97,8
PCP VŠZaSP	653	627	96,0	669	668	99,9	1 322	1 295	98,0
	478	456	95,4	405	405	100,0	883	861	97,5
FZaSP VŠZaSP	102	102	100,0	121	121	100,0	223	223	100,0
	78	78	100,0	50	50	100,0	128	128	100,0
VŠEMVS	452	452	100,0	28	28	100,0	480	480	100,0
	402	402	100,0	20	20	100,0	422	422	100,0
PEVŠ	854	854	100,0	437	437	100,0	1 291	1 291	100,0
	372	372	100,0	192	192	100,0	564	564	100,0
FP PEVŠ	216	216	100,0	117	117	100,0	333	333	100,0
	82	82	100,0	47	47	100,0	129	129	100,0
FEP PEVŠ	108	108	100,0	51	51	100,0	159	159	100,0
	48	48	100,0	28	28	100,0	76	76	100,0
FMd PEVŠ	156	156	100,0				156	156	100,0
	86	86	100,0				86	86	100,0
FI PEVŠ	54	54	100,0	39	39	100,0	93	93	100,0
	36	36	100,0	29	29	100,0	65	65	100,0
FPsych PEVŠ	320	320	100,0	230	230	100,0	550	550	100,0
	120	120	100,0	88	88	100,0	208	208	100,0
VŠD	109	109	100,0	8	8	100,0	117	117	100,0
	81	81	100,0	1	1	100,0	82	82	100,0
FPJJ VŠD	58	58	100,0	6	6	100,0	64	64	100,0
	39	39	100,0	1	1	100,0	40	40	100,0
FSS VŠD	31	31	100,0				31	31	100,0
	27	27	100,0				27	27	100,0

Škola, fakulta	Denné štúdium			Externé štúdium			Denné a externé štúdium spolu		
	Prijatie Zápis			Prijatie Zápis			Prijatie Zápis		
	celkový počet	bez prijímacích skúšok		celkový počet	bez prijímacích skúšok		celkový počet	bez prijímacích skúšok	
		počet	% z celkového počtu		počet	% z celkového počtu		počet	% z celkového počtu
FVPaVS VŠD	20	20	100,0	2	2	100,0	22	22	100,0
	15	15	100,0	0	0		15	15	100,0
ISM	10	10	100,0	31	31	100,0	41	41	100,0
	6	6	100,0	24	24	100,0	30	30	100,0
VŠDTI	464	464	100,0	69	69	100,0	533	533	100,0
	391	391	100,0	44	44	100,0	435	435	100,0
VŠBM	102	102	100,0	5	5	100,0	107	107	100,0
	100	100	100,0	5	5	100,0	105	105	100,0
štátne VŠ	703	67	9,5	325	289	88,9	1 028	356	34,6
	521	28	5,4	245	215	87,8	766	243	31,7
APZ	188	0	0,0	155	154	99,4	343	154	44,9
	162	0	0,0	128	127	99,2	290	127	43,8
SZU	515	67	13,0	170	135	79,4	685	202	29,5
	359	28	7,8	117	88	75,2	476	116	24,4
FOZOŠ SZU	205	2	1,0	92	57	62,0	297	59	19,9
	137	1	0,7	68	39	57,4	205	40	19,5
FVZ SZU	35	35	100,0				35	35	100,0
	17	17	100,0				17	17	100,0
FZ SZU	166	30	18,1	78	78	100,0	244	108	44,3
	116	10	8,6	49	49	100,0	165	59	35,8

UCHÁDZAČI V PRIJÍMACOM KONANÍ NA VYSOKÉ ŠKOLY SR PODĽA DRUHU ABSOLVOVANEJ STREDNEJ ŠKOLY

druh strednej školy		prihlášky		prijatie		zápis	
			osoby		osoby		osoby
GYMNÁZIUM	<i>denná forma</i>	33 708	15 101	19 653	12 869	11 431	11 332
	<i>externá forma</i>	2 123	1 859	1 745	1 599	1 153	1 150
	<i>spolu</i>	35 831	16 629	21 398	14 289	12 584	12 469
STREDNÁ ODBORNÁ ŠKOLA	<i>denná forma</i>	24 679	14 980	17 234	13 206	12 268	12 177
	<i>externá forma</i>	4 855	4 332	4 174	3 859	2 868	2 862
	<i>spolu</i>	29 534	18 886	21 408	16 821	15 136	15 021
KONZERVATÓRIUM	<i>denná forma</i>	519	339	287	245	208	205
	<i>externá forma</i>	54	50	46	44	32	32
	<i>spolu</i>	573	378	333	284	240	237
STREDNÁ ŠPORTOVÁ ŠKOLA	<i>denná forma</i>	886	472	545	401	362	359
	<i>externá forma</i>	36	31	27	26	19	19
	<i>spolu</i>	922	494	572	420	381	378
ŠKOLA UMELECKÉHO PRIEMYSLU	<i>denná forma</i>	1 107	647	633	489	450	449
	<i>externá forma</i>	38	35	33	32	19	19
	<i>spolu</i>	1 145	669	666	513	469	468
ZAHRANIČNÁ STREDNÁ ŠKOLA	<i>denná forma</i>	245	175	142	123	96	95
	<i>externá forma</i>	53	50	39	37	22	22
	<i>spolu</i>	298	221	181	158	118	117

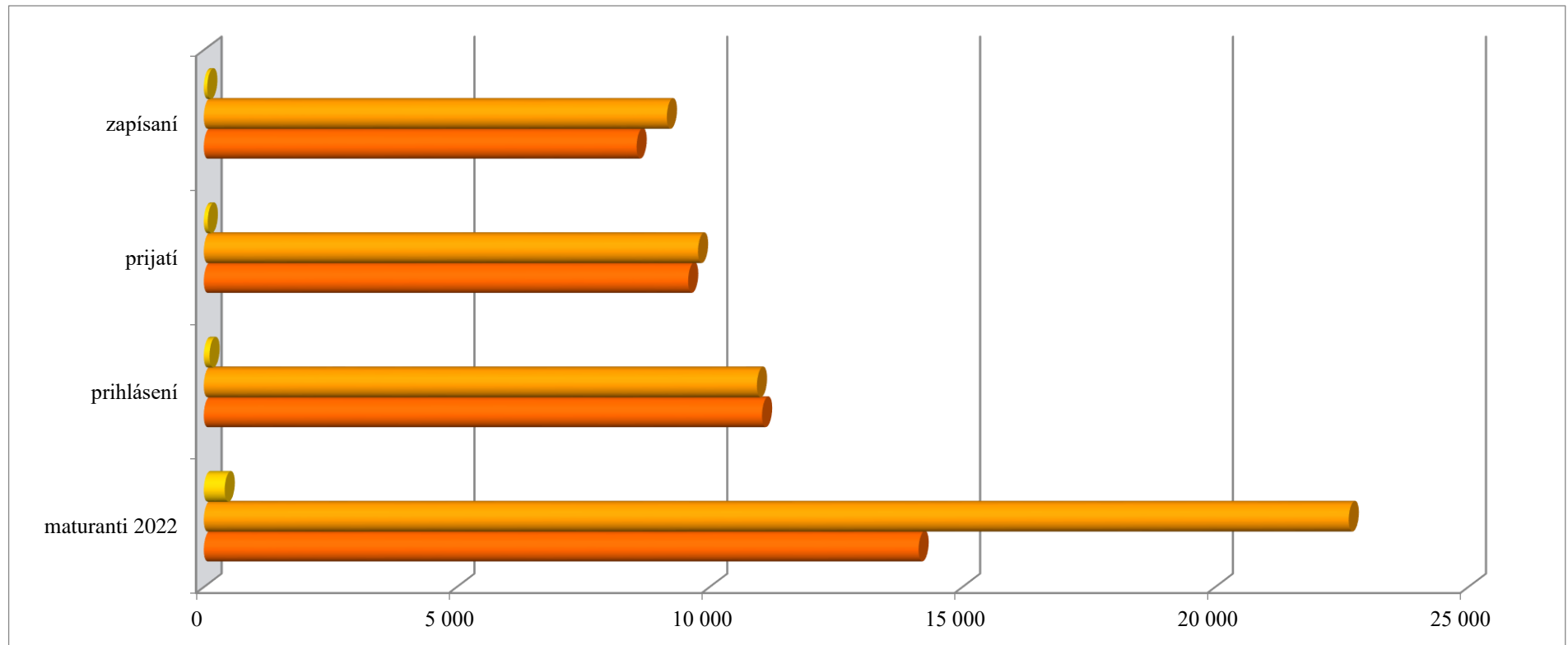
Poznámka: Ide o druh tej strednej školy, kde uchádzači dosiahli prvýkrát úplné stredné vzdelanie

Do stredných odborných škôl spadajú aj niekdajšie stredné odborné učilištia a združené stredné školy

Stredné športové školy sa vyčlenili ako druh školy z gymnázií od 1. 1. 2019

Školy umeleckého priemyslu sa vyčlenili ako druh školy zo stredných odborných škôl od 1. 9. 2019

VÝSLEDKY MATURANTOV 2022 STREDNÝCH ŠKÔL SR V PRIJÍMACOM KONANÍ NA VYSOKÉ ŠKOLY SR
V ČLENENÍ PODĽA DRUHU ABSOLVOVANEJ STREDNEJ ŠKOLY



druh strednej školy	maturanti 2022	prihlásení		prijatí			zapísaní		
		počet osôb	% z maturantov	počet osôb	% z prihlásených	% z maturantov	počet osôb	% z prihlásených	% z maturantov
GYMNÁZIA	14 136	11 040	78,1	9 579	86,8	67,8	8 560	77,5	60,6
STREDNÉ ODBORNÉ ŠKOLY	22 643	10 939	48,3	9 774	89,4	43,2	9 158	83,7	40,4
KONZERVATÓRIA	413	113	27,4	78	69,0	18,9	68	60,2	16,5
SPOLU	37 192	22 089	59,4	19 431	88,0	52,2	17 786	80,5	47,8

Poznámka: V údajoch sú zarátaní uchádzači so štátnym občianstvom SR alebo aj s iným, ktorí v roku 2022 maturovali na stredných školách SR

Pre porovnanie s počtami maturantov z národnej štatistiky sú v údajoch za gymnázia zarátané aj stredné športové školy a v údajoch za stredné odborné školy aj školy umeleckého priemyslu

VÝSLEDKY ABSOLVENTOV STREDNÝCH ŠKÔL SR V ROKU 2022 V PRIJÍMACOM KONANÍ NA VYSOKÉ ŠKOLY SR

druh, typ strednej školy	prihlášky	neprijatie		prijatie		zápis
		celkom	z kapacitných dôvodov	celkom	bez PS	
Gymnázium	26 557	11 550	3 570	15 007	9 401	8 349
Gymnázium pre žiakov s telesným postihnutím	9	5	2	4	1	2
Gymnázium pre žiakov s nadaním	90	50	23	40	30	27
GYMNÁZIA	26 656	11 605	3 595	15 051	9 432	8 378
	10 693 osôb			9 279 osôb		8 293 osôb
Stredná odborná škola	6 406	1 797	504	4 609	2 984	3 257
Stredná priemyselná škola	4 401	1 299	343	3 102	2 324	2 171
Dopravná akadémia	22	5	1	17	14	14
Obchodná akadémia	3 497	1 194	274	2 303	1 241	1 557
Hotelová akadémia	644	216	59	428	245	300
Stredná pedagogická škola	765	240	94	525	193	292
Pedagogická a kultúrna akadémia	108	44	22	64	36	39
Pedagogická a sociálna akadémia	564	174	68	390	175	234
Stredná zdravotnícka škola	2 720	1 125	438	1 595	961	1 035
SOŠ pre žiakov s telesným postihnutím	7	1	0	6	5	5
SOŠ pre zrakovo postihnutých internátna	1	0	0	1	1	1
STREDNÉ ODBORNÉ ŠKOLY	19 135	6 095	1 803	13 040	8 179	8 905
	10 458 osôb			9 403 osôb		8 820 osôb
Hudobné a dramatické konzervatórium	168	92	7	76	24	60
Tanečné konzervatórium	40	21	4	19	7	9
KONZERVATÓRIA	208	113	11	95	31	69
	113 osôb			78 osôb		68 osôb
STREDNÉ ŠPORTOVÉ ŠKOLY	684	266	82	418	186	269
	348 osôb			301 osôb		267 osôb
ŠKOLY UMELECKÉHO PRIEMYSLU	868	372	90	496	232	339
	481 osôb			371 osôb		338 osôb
SPOLU	47 551			29 100		17 960
	22 089 osôb			19 431 osôb		17 786 osôb

Poznámka: V údajoch sú zarátaní uchádzači so štátnym občianstvom SR alebo aj s iným, ktorí v roku 2022 maturovali na stredných školách SR

PRIJÍMACIE KONANIE NA VYSOKÉ ŠKOLY SR PODĽA VEKOVEJ ŠTRUKTÚRY UCHÁDZAČOV

vek uchádzačov v rokoch	denná forma štúdia						externá forma štúdia						denná a externá forma štúdia spolu																			
	prihlášky prihlásení		% z celkového počtu prihlášok prihlásených		prijatia prijatí		% z celkového počtu prijatí prijatých		zápis zapísaní		% z celkového počtu zápisov zapísaných		prihlášky prihlásení		% z celkového počtu prihlášok prihlásených		prijatia prijatí		% z celkového počtu prijatí prijatých		zápis zapísaní		% z celkového počtu zápisov zapísaných									
17	9	0,01	5	0,01	4	0,02	0	0,00	0	0,00	0	0,00	9	0,01	5	0,01	4	0,01	7	0,02	4	0,01	4	0,01								
	7	0,02	4	0,01	4	0,02	0	0,00	0	0,00	0	0,00	7	0,02	4	0,01	4	0,01	4	0,01	4	0,01	4	0,01								
18	54	0,09	30	0,08	17	0,07	3	0,04	2	0,03	2	0,05	57	0,08	32	0,07	19	0,07	37	0,12	24	0,09	17	0,07	19	0,07						
	37	0,12	24	0,09	17	0,07	2	0,03	2	0,04	2	0,05	38	0,10	26	0,08	19	0,07	24	0,09	17	0,07	19	0,07	19	0,07						
19	25 019	40,92	15 192	39,47	9 408	37,91	456	6,37	349	5,76	201	4,89	25 475	37,30	15 541	34,88	9 609	33,22	11 554	36,44	10 131	37,07	9 335	37,92	9 530	33,22						
	11 554	36,44	10 131	37,07	9 335	37,92	371	5,84	302	5,40	200	4,87	11 750	31,53	10 337	31,82	9 530	33,22	11 554	36,44	10 131	37,07	9 335	37,92	9 530	33,22						
20	23 086	37,76	14 254	37,03	8 810	35,50	666	9,30	521	8,59	321	7,80	23 752	34,77	14 775	33,16	9 131	31,56	11 055	34,86	9 633	35,24	8 718	35,42	9 029	31,47						
	11 055	34,86	9 633	35,24	8 718	35,42	556	8,75	467	8,34	320	7,80	11 383	30,54	9 964	30,67	9 029	31,47	11 055	34,86	9 633	35,24	8 718	35,42	9 029	31,47						
21	5 762	9,42	3 710	9,64	2 575	10,38	483	6,75	388	6,40	266	6,47	6 245	9,14	4 098	9,20	2 841	9,82	3 422	10,79	2 846	10,41	2 556	10,38	2 817	9,82						
	3 422	10,79	2 846	10,41	2 556	10,38	429	6,75	358	6,40	264	6,43	3 750	10,06	3 163	9,74	2 817	9,82	3 422	10,79	2 846	10,41	2 556	10,38	2 817	9,82						
22	2 623	4,29	1 826	4,74	1 304	5,25	438	6,12	372	6,13	272	6,61	3 061	4,48	2 198	4,93	1 576	5,45	1 793	5,65	1 476	5,40	1 295	5,26	1 564	5,45						
	1 793	5,65	1 476	5,40	1 295	5,26	394	6,20	344	6,15	272	6,63	2 117	5,68	1 781	5,48	1 564	5,45	1 793	5,65	1 476	5,40	1 295	5,26	1 564	5,45						
23	1 341	2,19	929	2,41	701	2,82	397	5,55	336	5,54	229	5,57	1 738	2,54	1 265	2,84	930	3,21	1 020	3,22	825	3,02	700	2,84	358	5,63	311	5,56	229	5,58		
	1 020	3,22	825	3,02	700	2,84	358	5,63	311	5,56	229	5,58	1 332	3,57	1 112	3,42	926	3,23	1 020	3,22	825	3,02	700	2,84	358	5,63	229	5,58				
24	750	1,23	528	1,37	400	1,61	318	4,44	263	4,34	186	4,52	1 068	1,56	791	1,78	586	2,03	586	1,85	471	1,72	398	1,62	279	4,39	245	4,38	186	4,53		
	586	1,85	471	1,72	398	1,62	279	4,39	245	4,38	186	4,53	833	2,23	699	2,15	583	2,03	586	1,85	471	1,72	398	1,62	279	4,39	245	4,38				
25	416	0,68	312	0,81	228	0,92	334	4,67	286	4,72	200	4,86	750	1,10	598	1,34	428	1,48	332	1,05	280	1,02	228	0,93	305	4,80	270	4,82	200	4,87		
	332	1,05	280	1,02	228	0,93	305	4,80	270	4,82	200	4,87	616	1,65	536	1,65	427	1,49	332	1,05	280	1,02	228	0,93	305	4,80	270	4,82				
26	202	0,33	141	0,37	105	0,42	280	3,91	230	3,79	148	3,60	482	0,71	371	0,83	253	0,87	173	0,55	131	0,48	105	0,43	105	0,43	246	3,87	213	3,81	148	3,61
	173	0,55	131	0,48	105	0,43	246	3,87	213	3,81	148	3,61	412	1,11	341	1,05	253	0,88	173	0,55	131	0,48	105	0,43	105	0,43	246	3,87	213	3,81		
27	196	0,32	153	0,40	114	0,46	293	4,09	243	4,01	169	4,11	489	0,72	396	0,89	283	0,98	173	0,55	144	0,53	114	0,46	114	0,46	261	4,11	229	4,09	169	4,12
	173	0,55	144	0,53	114	0,46	261	4,11	229	4,09	169	4,12	419	1,12	362	1,11	283	0,99	173	0,55	144	0,53	114	0,46	114	0,46	261	4,11	229	4,09		

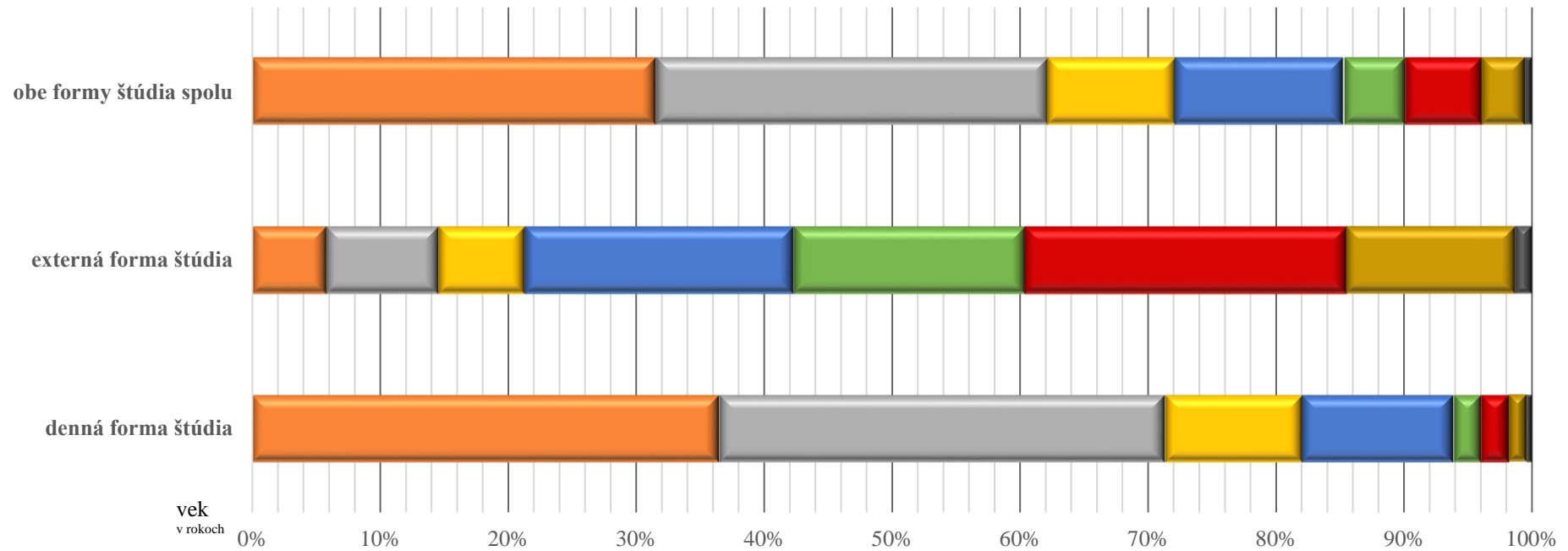
vek uchádzačov v rokoch	denná forma štúdia						externá forma štúdia						denná a externá forma štúdia spolu							
	prihlášky prihlásení		% z celkového počtu prijatí prijatých		zápis zapísaní		prihlášky prihlásení		% z celkového počtu prijatí prijatých		zápis zapísaní		prihlášky prihlásení		% z celkového počtu prijatí prijatých		zápis zapísaní		% z celkového počtu prijatých zapísaných	
28	143	0,23	104	0,27	85	0,34	261	3,65	232	3,83	172	4,18	404	0,59	336	0,75	257	0,89		
	123	0,39	96	0,35	85	0,35	234	3,68	212	3,79	172	4,19	351	0,94	305	0,94	257	0,90		
29	130	0,21	88	0,23	65	0,26	228	3,18	202	3,33	134	3,26	358	0,52	290	0,65	199	0,69		
	114	0,36	84	0,31	65	0,26	207	3,26	191	3,41	133	3,24	310	0,83	267	0,82	198	0,69		
30	117	0,19	87	0,23	65	0,26	221	3,09	193	3,18	138	3,36	338	0,49	280	0,63	203	0,70		
	98	0,31	80	0,29	65	0,26	200	3,15	181	3,23	138	3,36	293	0,79	260	0,80	203	0,71		
31	107	0,17	91	0,24	71	0,29	218	3,05	184	3,03	125	3,04	325	0,48	275	0,62	196	0,68		
	94	0,30	85	0,31	70	0,28	201	3,16	176	3,14	125	3,05	289	0,78	256	0,79	195	0,68		
32	79	0,13	68	0,18	51	0,21	222	3,10	191	3,15	128	3,11	301	0,44	259	0,58	179	0,62		
	78	0,25	68	0,25	51	0,21	191	3,01	173	3,09	128	3,12	269	0,72	241	0,74	179	0,62		
33	79	0,13	66	0,17	54	0,22	166	2,32	147	2,42	87	2,12	245	0,36	213	0,48	141	0,49		
	72	0,23	64	0,23	54	0,22	142	2,23	128	2,29	87	2,12	208	0,56	189	0,58	141	0,49		
34	73	0,12	64	0,17	46	0,19	195	2,72	173	2,85	129	3,14	268	0,39	237	0,53	175	0,60		
	69	0,22	62	0,23	46	0,19	176	2,77	162	2,89	129	3,14	237	0,64	216	0,66	175	0,61		
35	53	0,09	44	0,11	37	0,15	206	2,88	183	3,02	114	2,77	259	0,38	227	0,51	151	0,52		
	50	0,16	42	0,15	37	0,15	179	2,82	163	2,91	113	2,75	227	0,61	205	0,63	150	0,52		
36	65	0,11	56	0,15	52	0,21	164	2,29	143	2,36	98	2,38	229	0,34	199	0,45	150	0,52		
	65	0,20	56	0,20	52	0,21	149	2,34	132	2,36	97	2,36	212	0,57	188	0,58	149	0,52		
37	69	0,11	59	0,15	49	0,20	153	2,14	134	2,21	99	2,41	222	0,33	193	0,43	148	0,51		
	63	0,20	55	0,20	49	0,20	141	2,22	125	2,23	99	2,41	198	0,53	176	0,54	147	0,51		
38	70	0,11	64	0,17	52	0,21	157	2,19	139	2,29	106	2,58	227	0,33	203	0,46	158	0,55		
	68	0,21	62	0,23	52	0,21	152	2,39	136	2,43	106	2,58	216	0,58	195	0,60	157	0,55		
39	69	0,11	57	0,15	49	0,20	159	2,22	143	2,36	98	2,38	228	0,33	200	0,45	147	0,51		
	65	0,20	55	0,20	49	0,20	149	2,34	137	2,45	98	2,39	208	0,56	187	0,58	146	0,51		

vek uchádzačov v rokoch	denná forma štúdia						externá forma štúdia						denná a externá forma štúdia spolu					
	prihlášky prihlásení		% z celkového počtu prijatých prijatých		zápis zapísaní		prihlášky prihlásení		% z celkového počtu prijatých prijatých		zápis zapísaní		prihlášky prihlásení		% z celkového počtu prijatých prijatých		zápis zapísaní	
40	76	0,12	68	0,18	58	0,23	125	1,75	115	1,90	83	2,02	201	0,29	183	0,41	141	0,49
	73	0,23	67	0,25	58	0,24	115	1,81	109	1,95	82	2,00	185	0,50	173	0,53	139	0,48
41	65	0,11	50	0,13	40	0,16	133	1,86	120	1,98	86	2,09	198	0,29	170	0,38	126	0,44
	60	0,19	50	0,18	40	0,16	123	1,94	112	2,00	86	2,10	179	0,48	160	0,49	126	0,44
42	52	0,09	47	0,12	38	0,15	124	1,73	112	1,85	76	1,85	176	0,26	159	0,36	114	0,39
	48	0,15	47	0,17	38	0,15	113	1,78	104	1,86	76	1,85	157	0,42	148	0,46	114	0,40
43	61	0,10	53	0,14	50	0,20	115	1,61	98	1,62	69	1,68	176	0,26	151	0,34	119	0,41
	59	0,19	53	0,19	50	0,20	104	1,64	94	1,68	68	1,66	156	0,42	143	0,44	118	0,41
44	52	0,09	46	0,12	40	0,16	113	1,58	99	1,63	69	1,68	165	0,24	145	0,33	109	0,38
	49	0,15	46	0,17	40	0,16	103	1,62	93	1,66	69	1,68	148	0,40	136	0,42	108	0,38
45	57	0,09	57	0,15	45	0,18	116	1,62	96	1,58	63	1,53	173	0,25	153	0,34	108	0,37
	57	0,18	57	0,21	45	0,18	101	1,59	85	1,52	63	1,54	154	0,41	138	0,42	107	0,37
46	48	0,08	43	0,11	33	0,13	89	1,24	82	1,35	52	1,26	137	0,20	125	0,28	85	0,29
	45	0,14	41	0,15	33	0,13	83	1,31	77	1,38	52	1,27	125	0,34	117	0,36	85	0,30
47	47	0,08	47	0,12	42	0,17	82	1,15	67	1,10	46	1,12	129	0,19	114	0,26	88	0,30
	47	0,15	47	0,17	42	0,17	75	1,18	63	1,13	46	1,12	119	0,32	109	0,34	88	0,31
48	28	0,05	27	0,07	21	0,08	63	0,88	57	0,94	41	1,00	91	0,13	84	0,19	62	0,21
	28	0,09	27	0,10	21	0,09	56	0,88	51	0,91	41	1,00	82	0,22	77	0,24	62	0,22
49	29	0,05	28	0,07	25	0,10	63	0,88	56	0,92	34	0,83	92	0,13	84	0,19	59	0,20
	27	0,09	27	0,10	25	0,10	52	0,82	49	0,88	34	0,83	79	0,21	76	0,23	59	0,21
50	36	0,06	31	0,08	23	0,09	32	0,45	31	0,51	19	0,46	68	0,10	62	0,14	42	0,15
	31	0,10	30	0,11	23	0,09	30	0,47	29	0,52	19	0,46	60	0,16	58	0,18	42	0,15
51	19	0,03	19	0,05	16	0,06	25	0,35	22	0,36	14	0,34	44	0,06	41	0,09	30	0,10
	19	0,06	19	0,07	16	0,06	22	0,35	20	0,36	14	0,34	40	0,11	38	0,12	30	0,10

vek uchádzačov v rokoch	denná forma štúdia						externá forma štúdia						denná a externá forma štúdia spolu					
	% z celkového počtu prihlášok prihlásených		% z celkového počtu prijatí prijatých		% z celkového počtu zápisov zapísaných		prijatá prijatí		% z celkového počtu prijatí prijatých		% z celkového počtu zápisov zapísaných		prijatá prijatí		% z celkového počtu prijatí prijatých		% z celkového počtu zápisov zapísaných	
52	13	0,02	10	0,03	9	0,04	21	0,29	18	0,30	13	0,32	34	0,05	28	0,06	22	0,08
	11	0,03	8	0,03	8	0,03	19	0,30	18	0,32	13	0,32	30	0,08	26	0,08	21	0,07
53	11	0,02	9	0,02	8	0,03	8	0,11	7	0,12	5	0,12	19	0,03	16	0,04	13	0,04
	9	0,03	9	0,03	8	0,03	8	0,13	7	0,13	5	0,12	17	0,05	16	0,05	13	0,05
54	10	0,02	6	0,02	5	0,02	5	0,07	4	0,07	3	0,07	15	0,02	10	0,02	8	0,03
	9	0,03	6	0,02	5	0,02	4	0,06	4	0,07	3	0,07	13	0,03	10	0,03	8	0,03
55	3	0,00	3	0,01	2	0,01	4	0,06	4	0,07	3	0,07	7	0,01	7	0,02	5	0,02
	3	0,01	3	0,01	2	0,01	4	0,06	4	0,07	3	0,07	7	0,02	7	0,02	5	0,02
56	5	0,01	5	0,01	4	0,02	8	0,11	8	0,13	6	0,15	13	0,02	13	0,03	10	0,03
	4	0,01	4	0,01	3	0,01	7	0,11	7	0,13	6	0,15	10	0,03	10	0,03	9	0,03
57	5	0,01	4	0,01	4	0,02	2	0,03	2	0,03	1	0,02	7	0,01	6	0,01	5	0,02
	5	0,02	4	0,01	4	0,02	2	0,03	2	0,04	1	0,02	7	0,02	6	0,02	5	0,02
58	3	0,00	3	0,01	3	0,01	4	0,06	4	0,07	2	0,05	7	0,01	7	0,02	5	0,02
	3	0,01	3	0,01	3	0,01	4	0,06	4	0,07	2	0,05	7	0,02	7	0,02	5	0,02
59	4	0,01	3	0,01	1	0,00	1	0,01	1	0,02	1	0,02	5	0,01	4	0,01	2	0,01
	4	0,01	3	0,01	1	0,00	1	0,02	1	0,02	1	0,02	5	0,01	4	0,01	2	0,01
60	2	0,00	2	0,01	1	0,00	6	0,08	6	0,10	5	0,12	8	0,01	8	0,02	6	0,02
	2	0,01	2	0,01	1	0,00	6	0,09	6	0,11	5	0,12	8	0,02	8	0,02	6	0,02
61	2	0,00	1	0,00	1	0,00	0	0,00	0	0,00	0	0,00	2	0,00	1	0,00	1	0,00
	2	0,01	1	0,00	1	0,00	0	0,00	0	0,00	0	0,00	2	0,01	1	0,00	1	0,00
62	2	0,00	2	0,01	2	0,01	0	0,00	0	0,00	0	0,00	2	0,00	2	0,00	2	0,01
	2	0,01	2	0,01	2	0,01	0	0,00	0	0,00	0	0,00	2	0,01	2	0,01	2	0,01
66	0	0,00	0	0,00	0	0,00	1	0,01	0	0,00	0	0,00	1	0,00	0	0,00	0	0,00
	0	0,00	0	0,00	0	0,00	1	0,02	0	0,00	0	0,00	1	0,00	0	0,00	0	0,00

vek uchádzačov v rokoch	denná forma štúdia						externá forma štúdia						denná a externá forma štúdia spolu					
	% z celkového počtu prihlášok prihlásených prihlásky prihlásení		% z celkového počtu prijatí prijatých prijatia prijatí		% z celkového počtu zápisov zapísaných zápis zapísaní		% z celkového počtu prihlášok prihlásených prihlásky prihlásení		% z celkového počtu prijatí prijatých prijatia prijatí		% z celkového počtu zápisov zapísaných zápis zapísaní		% z celkového počtu prihlášok prihlásených prihlásky prihlásení		% z celkového počtu prijatí prijatých prijatia prijatí		% z celkového počtu zápisov zapísaných zápis zapísaní	
67	1	0,00	1	0,00	1	0,00	0	0,00	0	0,00	0	0,00	1	0,00	1	0,00	1	0,00
	1	0,00	1	0,00	1	0,00	0	0,00	0	0,00	0	0,00	1	0,00	1	0,00	1	0,00
69	1	0,00	1	0,00	1	0,00	1	0,01	1	0,02	0	0,00	2	0,00	2	0,00	1	0,00
	1	0,00	1	0,00	1	0,00	1	0,02	1	0,02	0	0,00	2	0,01	2	0,01	1	0,00
	61 144	100,00	38 494	100,00	24 815	100,00	7 159	100,00	6 064	100,00	4 113	100,00	68 303	100,00	44 558	100,00	28 928	100,00
	31 710	100,00	27 332	100,00	24 616	100,00	6 356	100,00	5 597	100,00	4 104	100,00	37 271	100,00	32 483	100,00	28 689	100,00

PODIEL UCHÁDZAČOV NA JEDNOTLIVÉ FORMY ŠTÚDIA V ZÁVISLOSTI OD ICH VEKU



vek v rokoch	denná forma štúdia	externá forma štúdia	obe formy štúdia spolu
19	11 554	371	11 750
20	11 055	556	11 383
21	3 422	429	3 750
22-25	3 731	1 336	4 898
26-30	681	1 148	1 785
31-40	697	1 595	2 249
41-50	451	840	1 259
iný	119	81	197

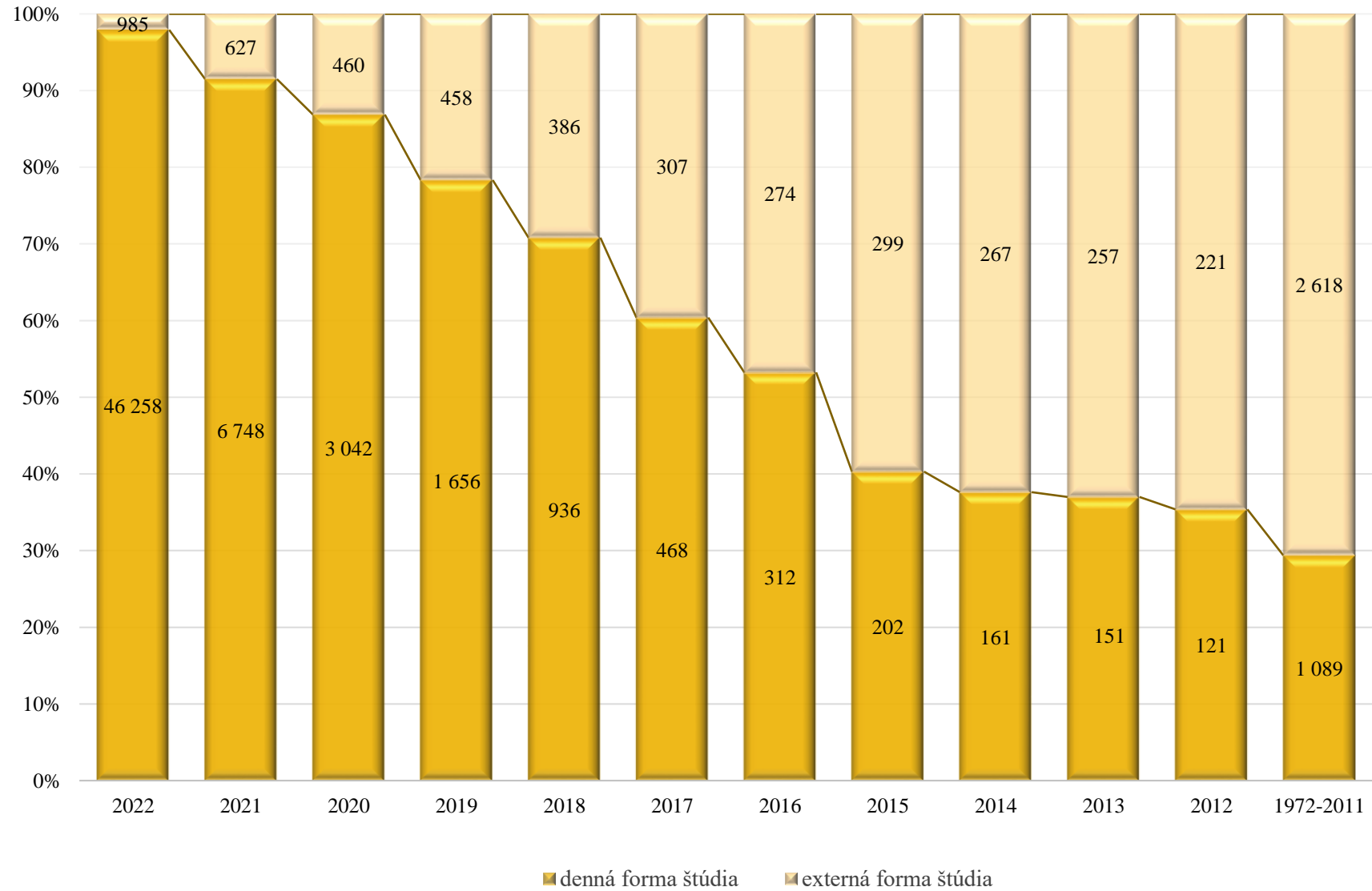
UCHÁDZAČI MATURUJÚCI V ROKU 2022 V POROVNANÍ S UCHÁDZAČMI MATURUJÚCIMI V PREDCHÁDZAJÚCICH ROKOCH

PRIHLÁŠKY a PRIHLÁSENÉ OSOBY																		
rok maturity	denná forma štúdia						externá forma štúdia						obe formy štúdia spolu					
		ženy	osoby		viacnásobnosť			ženy	osoby		viacnásobnosť			ženy	osoby		viacnásobnosť	
2022	46 258	27 909	21 469	12 157	2,2	2,3	985	707	814	577	1,2	1,2	47 243	28 616	21 925	12 486	2,2	2,3
ostatné	14 886	8 129	10 244	5 353	1,5	1,5	6 174	4 214	5 542	3 711	1,1	1,1	21 060	12 343	15 349	8 774	1,4	1,4
spolu	61 144	36 038	31 713	17 510	1,9	2,1	7 159	4 921	6 356	4 288	1,1	1,1	68 303	40 959	37 274	21 260	1,8	1,9
podiel maturujúcich v roku 2022	75,7%	77,4%	67,7%	69,4%			13,8%	14,4%	12,8%	13,5%			69,2%	69,9%	58,8%	58,7%		

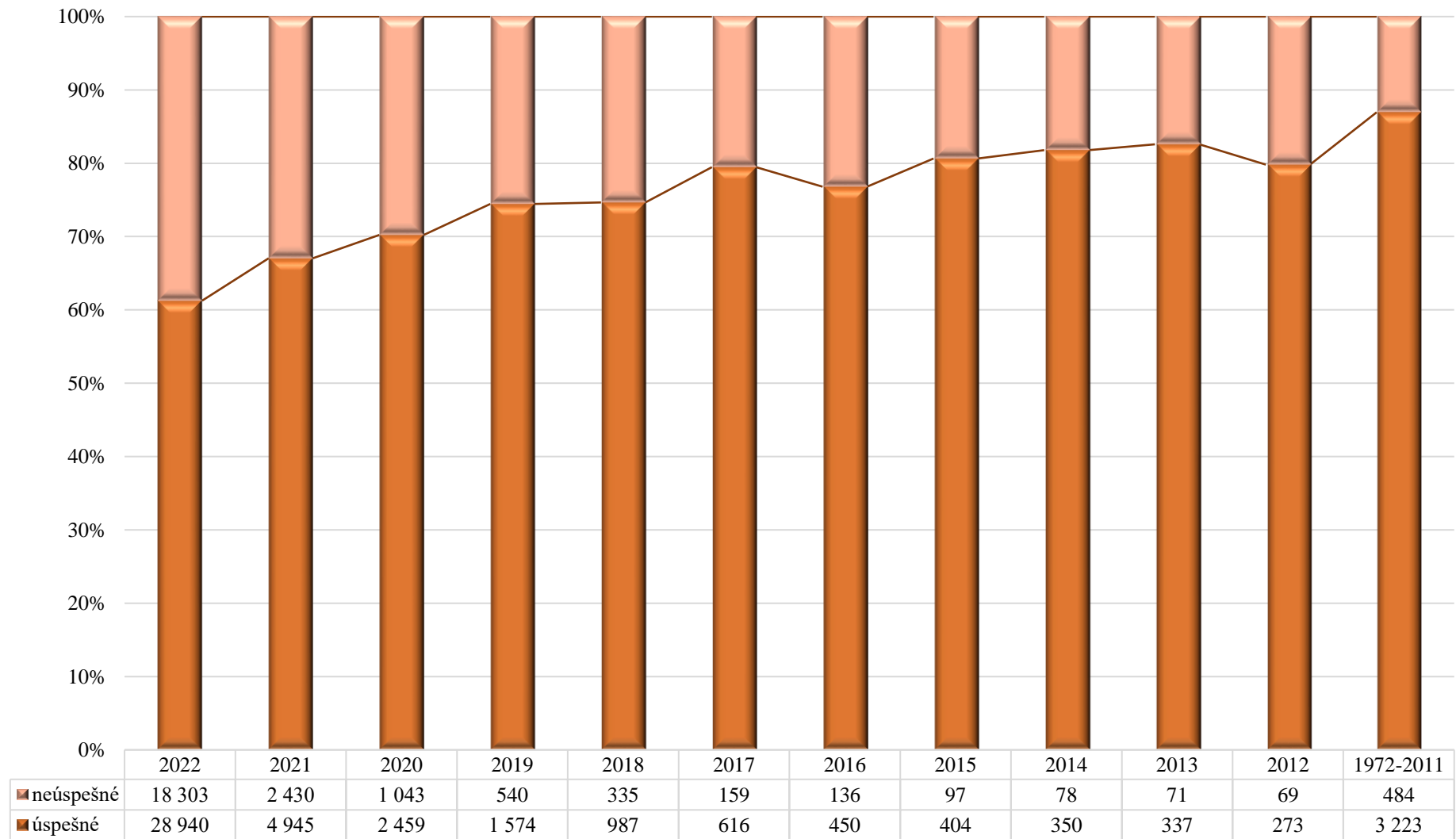
KLADNE VYBAVENÉ PRIHLÁŠKY a PRIJATÉ OSOBY																		
rok maturity	denná forma štúdia						externá forma štúdia						obe formy štúdia spolu					
		ženy	osoby		viacnásobnosť			ženy	osoby		viacnásobnosť			ženy	osoby		viacnásobnosť	
2022	28 172	16 605	18 824	10 620	1,5	1,6	768	556	681	484	1,1	1,1	28 940	17 161	19 305	10 967	1,5	1,6
ostatné	10 322	5 379	8 508	4 327	1,2	1,2	5 296	3 554	4 916	3 249	1,1	1,1	15 618	8 933	13 178	7 418	1,2	1,2
spolu	38 494	21 984	27 332	14 947	1,4	1,5	6 064	4 110	5 597	3 733	1,1	1,1	44 558	26 094	32 483	18 385	1,4	1,4
podiel maturujúcich v roku 2022	73,2%	75,5%	68,9%	71,1%			12,7%	13,5%	12,2%	13,0%			64,9%	65,8%	59,4%	59,7%		

ZÁPIS a ZAPÍSANÉ OSOBY																		
rok maturity	denná forma štúdia						externá forma štúdia						obe formy štúdia spolu					
		ženy	osoby		viacnásobnosť			ženy	osoby		viacnásobnosť			ženy	osoby		viacnásobnosť	
2022	17 415	9 814	17 252	9 714	1,0	1,0	445	320	444	319	1,0	1,0	17 860	10 134	17 684	10 027	1,0	1,0
ostatné	7 400	3 713	7 364	3 699	1,0	1,0	3 668	2 414	3 660	2 408	1,0	1,0	11 068	6 127	11 005	6 095	1,0	1,0
spolu	24 815	13 527	24 616	13 413	1,0	1,0	4 113	2 734	4 104	2 727	1,0	1,0	28 928	16 261	28 689	16 122	1,0	1,0
podiel maturujúcich v roku 2022	70,2%	72,6%	70,1%	72,4%			10,8%	11,7%	10,8%	11,7%			61,7%	62,3%	61,6%	62,2%		

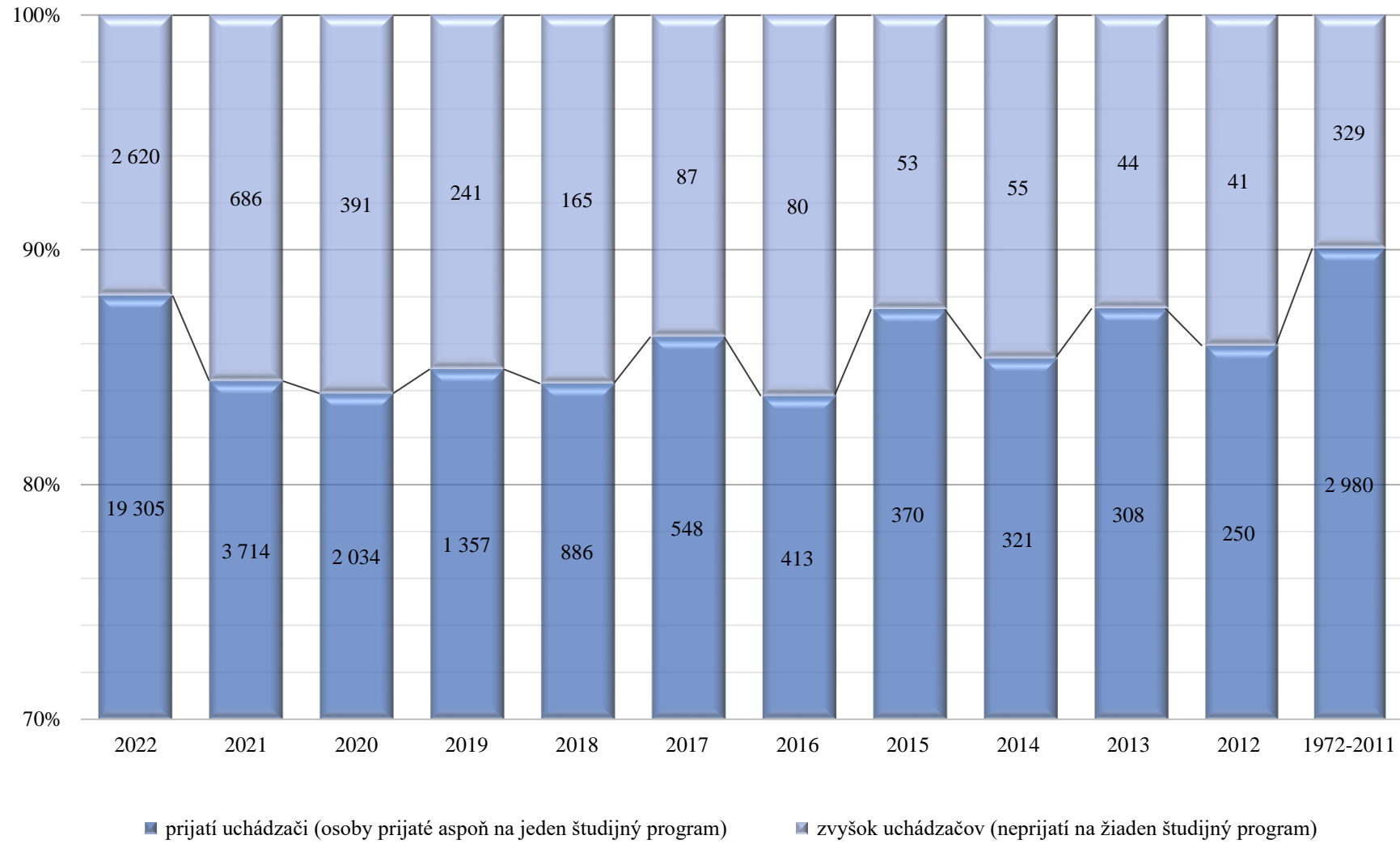
POMER PRIHLÁŠOK NA DENNÚ A EXTERNÚ FORMU ŠTÚDIA
POĎEA ROKU MATURITY UCHÁDZAČA



ÚSPEŠNOST PRIHLÁŠOK UCHÁDZAČOV PODĽA ROKU MATURITY



PRIJATÍ UCHÁDZAČI PODĽA ROKU MATURITY



CUDZÍ ŠTÁTNI PRÍSLUŠNÍCI V PRIJÍMACOM KONANÍ NA VYSOKÉ ŠKOLY SR

štátne občianstvo	Počet		
	prihlášok	prijatí	zápisov
Ukrajina	12 582	8 700	5 969
Rusko	1 739	952	490
Česko	1014	903	707
Kazachstan	501	285	155
Bielorusko	358	230	162
Srbsko	335	247	178
Nemecko	292	164	109
Nórsko	292	117	66
Maďarsko	284	221	194
Rakúsko	233	139	110
Izrael	164	120	96
Španielsko	157	112	67
Irán	157	92	62
India	133	85	58
Poľsko	122	68	48
Nigéria	116	24	15
Francúzsko	113	89	54
Kolumbia	103	62	41
Grécko	101	69	56
Island	94	52	49
Švédsko	64	19	16
Uzbekistan	60	25	15
Japonsko	53	39	27
Sýria	50	32	23
Vietnam	47	35	31
Taliansko	44	31	21
Kirgizsko	39	19	13
Afganistan	39	16	10
Spojené kráľovstvo	33	21	12
Turecko	30	17	8

štátne občianstvo	Počet		
	prihlášok	prijatí	zápisov
Pakistan	25	10	7
Mexiko	24	17	12
Keňa	24	11	8
Írsko	23	17	9
Azerbajdžan	21	9	6
Portugalsko	20	13	8
Rumunsko	19	15	8
Palestína	18	11	8
Egypt	18	8	4
Cyprus	18	8	3
Etiópia	18	4	2
Irak	15	4	4
Chorvátsko	14	9	8
Ghana	14	2	0
Čína	13	4	2
Tadžikistan	12	7	5
Brazília	12	7	4
Kamerun	12	5	1
Kanada	11	8	6
Macedónsko	11	5	3
Spojené štáty, USA	11	4	1
Švajčiarsko	11	3	3
Čierna Hora	10	8	6
Sudán	10	3	1
Maroko	10	1	1
Arménsko	9	7	4
Moldavsko	9	6	6
Bosna a Hercegovina	8	7	5
Seychely	8	7	4
Jordánsko	8	4	3

štátne občianstvo	Počet		
	prihlášok	prijatí	zápisov
Tunisko	8	3	1
Albánsko	8	2	2
Fínsko	8	2	0
Holandsko	7	5	2
Kuba	7	4	1
Alžírsko	7	2	1
Južná Afrika	6	2	1
Belgicko	5	5	3
Saudská Arábia	5	3	2
Kórejská republika	5	2	2
Bangladéš	5	2	0
Zimbabwe	5	1	0
Jemen	5	0	0
Libanon	4	3	3
Bulharsko	4	2	2
Gruzínsko	4	1	1
Rwanda	4	0	0
Austrália	3	3	2
Malta	3	3	1
Honduras	3	2	2
Mjanmarsko	3	1	0
Litva	2	2	1
Slovinsko	2	2	1
Turkménsko	2	2	1
Peru	2	1	1
Kuvajt	2	1	0
Togo	2	1	0
Taiwan	2	0	0
Ekvádor	2	0	0

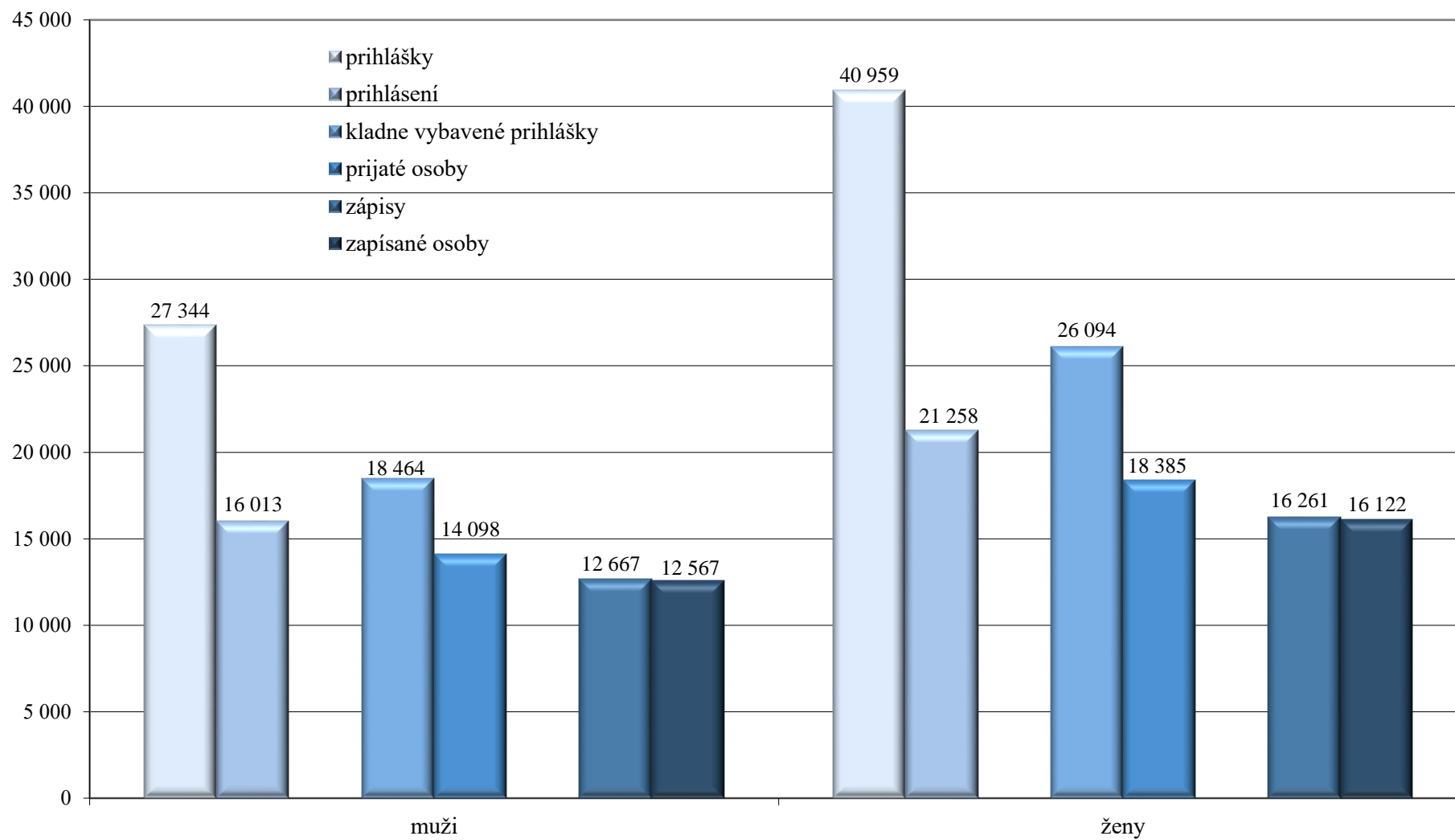
štátne občianstvo	Počet		
	prihlášok	prijatí	zápisov
Gambia	2	0	0
Líbya	2	0	0
Namíbia	2	0	0
Nepál	2	0	0
Filipíny	2	0	0
Britské Panenské ostrovy	1	1	1
Srí Lanka	1	1	1
Čile	1	1	1
Lotyšsko	1	1	1
Mongolsko	1	1	1
Niger	1	1	1
Panama	1	1	1
Svätý Vincent a Grenadíny	1	1	1
Tuvalu	1	1	1
Venezuela	1	1	1
nešpecifikované	1	1	1
Argentína	1	1	0
Omán	1	1	0
Andorra	1	0	0
Angola	1	0	0
Belize	1	0	0
Kiribati	1	0	0
Guinea	1	0	0
Haiti	1	0	0
Macao	1	0	0
Mozambik	1	0	0
spolu	19 941	13 279	9 045
celkový počet	88 244	57 837	37 973
% z celkového počtu	22,6	23,0	23,8

VYHODNOTENIE PRIHLÁŠOK OD UCHÁDZAČOV SO ŠTÁTNYM OBČIANSTVOM KRAJÍN EURÓPSKEJ ÚNIE

krajiny EÚ	prihlášky	neprijatie								prijatie					zápis
		celkom	z kapacitných dôvodov	pre neprospech v prijímacích skúškach	pre nesplnenie ďalších podmienok školy	pre nesplnenie podmienok predchádzajúceho podmieneného prijatia	pre neabsolvovanie prijímacích skúšok	z dôvodu neotvorenia študijného programu	pre nezaplatenie poplatku	celkom	bez prijímacej skúšky	na základe prijímacej skúšky	v odvolaní	na uvoľnené miesto	
Belgicko	5	0	0	0	0	0	0	0	0	5	1	4	0	0	3
Bulharsko	4	2	0	0	0	2	0	0	0	2	0	2	0	0	2
Cyprus	18	10	0	3	0	0	7	0	0	8	0	8	0	0	3
Česko	1 014	111	24	39	8	10	25	4	1	903	835	61	0	7	707
Fínsko	8	6	0	4	0	0	2	0	0	2	1	1	0	0	0
Francúzsko	113	24	0	4	0	0	19	1	0	89	54	35	0	0	54
Grécko	101	32	0	14	0	0	17	1	0	69	5	64	0	0	56
Holandsko	7	2	0	1	0	0	1	0	0	5	1	4	0	0	2
Chorvátsko	14	5	0	3	1	0	1	0	0	9	9	0	0	0	8
Írsko	23	6	0	4	0	0	2	0	0	17	10	7	0	0	9
Litva	2	0	0	0	0	0	0	0	0	2	2	0	0	0	1
Lotyšsko	1	0	0	0	0	0	0	0	0	1	0	1	0	0	1
Maďarsko	284	63	3	6	1	34	2	1	16	221	206	15	0	0	194
Malta	3	0	0	0	0	0	0	0	0	3	0	3	0	0	1
Nemecko	292	128	1	43	0	1	83	0	0	164	10	148	2	4	109
Poľsko	122	54	0	31	0	0	23	0	0	68	0	65	0	3	48
Portugalsko	20	7	0	6	0	0	1	0	0	13	0	13	0	0	8
Rakúsko	233	94	2	34	0	2	55	1	0	139	3	135	0	1	110
Rumunsko	19	4	1	1	0	0	1	0	1	15	9	6	0	0	8
Slovinsko	2	0	0	0	0	0		0	0	2	2	0	0	0	1
Španielsko	157	45	0	25	0	0	20	0	0	112	1	101	0	10	67
Švédsko	64	45	1	37	0	0	7	0	0	19	1	16	0	2	16
Taliansko	44	13	0	7	1	1	4	0	0	31	3	28	0	0	21
SPOLU	2 550	651	32	262	11	50	270	8	18	1 899	1 153	717	2	27	1 429

Poznámka: Uchádzači z Dánska, Estónska a Luxemburska sa PK na VŠ SR 2022 nezúčastnili.

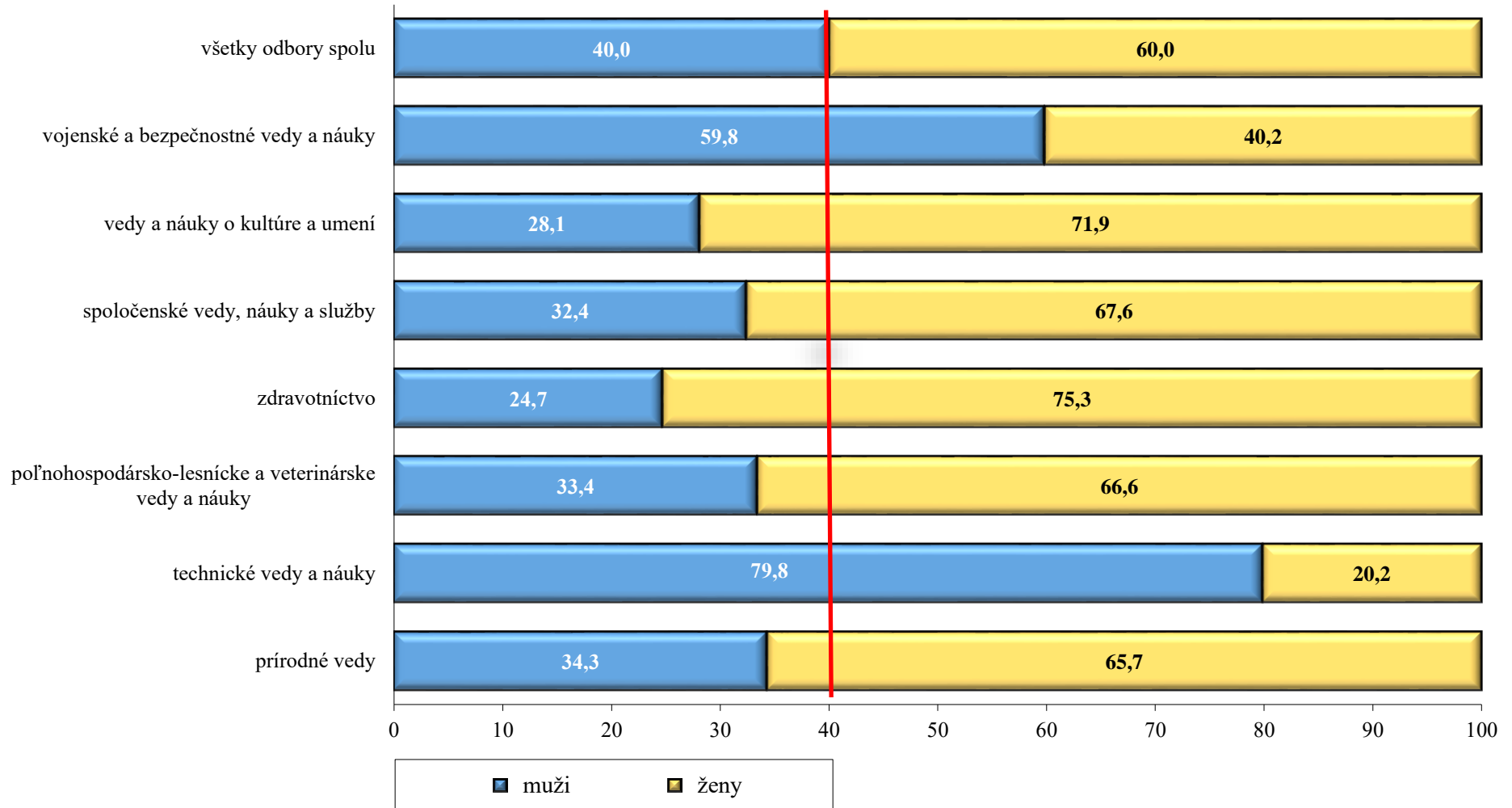
ZASTÚPENIE MUŽOV A ŽIEN V PRIJÍMACOM KONANÍ NA VYSOKÉ ŠKOLY SR



ÚSPEŠNOST MUŽOV A ŽIEN V PRIJÍMACOM KONANÍ NA VŠ SR PODĽA SKUPÍN ŠTUDIJNÝCH ODBOROV

skupina študijných odborov	MUŽI					ŽENY				
	počet		úspešnosť v %	zápis		počet		úspešnosť v %	zápis	
	prihlášok	prijatí		počet	% z prijatí	prihlášok	prijatí		počet	% z prijatí
prírodné vedy	1 302	848	65,1	406	47,9	2 499	1 718	68,7	755	43,9
technické vedy a náuky	9 609	7 183	74,8	4 936	68,7	2 428	1 813	74,7	1 110	61,2
poľnohospodársko - lesnícke a veterinárske vedy a náuky	575	525	91,3	405	77,1	1 144	955	83,5	615	64,4
zdravotníctvo	3 064	1 159	37,8	735	63,4	9 361	4 410	47,1	2 963	67,2
spoločenské vedy, náuky a služby	11 284	7 929	70,3	5 550	70,0	23 538	16 294	69,2	10 131	62,2
vedy a náuky o kultúre a umení	515	217	42,1	174	80,2	1 320	554	42,0	422	76,2
vojenské a bezpečnostné vedy a náuky	995	603	60,6	461	76,5	669	350	52,3	265	75,7
spolu	27 344	18 464	67,5	12 667	68,6	40 959	26 094	63,7	16 261	62,3
spolu - prerátané na osoby	16 013	14 098	88,0	12 567	89,1	21 258	18 385	86,5	16 122	87,7
viacnásobnosť	1,71	1,31		1,01		1,93	1,42		1,01	

**PERCENTUÁLNY PODIEL MUŽOV A ŽIEN
NA POČTE PRIHLÁŠOK PODEA SKUPÍN ŠTUDIJNÝCH ODBOROV**



**POČET PRIHLÁŠOK NA VYSOKÉ ŠKOLY SR PODĽA KRAJOV TRVALÉHO BYDLISKA UCHÁDZAČOV
A OD CUDZÍCH ŠTÁTNYCH PRÍSLUŠNÍKOV**

vysoká škola	slovenskí štátni príslušníci									cudzí štátni príslušníci					% prihlášok od cudzincov
	Bratislavský	Trnavský	Trenčiansky	Nitriansky	Žilinský	Bansko-bystrický	Prešovský	Košický	mimo SR	spolu	z ČR	% z ČR	z UA	% z UA	
UK v Bratislave	3 861	1 673	1 683	1 697	2 314	1 480	1 697	1 013	48	2 818	50	1,8	1 007	35,7	15,4
STU v Bratislave	1 372	937	640	783	555	463	530	210	11	2 907	14	0,5	2 129	73,2	34,6
EU v Bratislave	950	468	330	360	355	217	448	364	2	638	1	0,2	419	65,7	15,4
SPU v Nitre	92	227	180	785	129	157	96	50	2	251	3	1,2	157	62,5	12,7
TU vo Zvolene	45	20	61	54	107	394	97	65	0	70	31	44,3	24	34,3	7,7
VŠVU v Bratislave	104	46	22	42	51	43	28	42	0	66	27	40,9	25	37,9	14,9
VŠMU v Bratislave	140	66	61	49	94	58	85	56	0	112	41	36,6	51	45,5	15,5
UVL v Košiciach	63	38	61	46	101	110	214	217	0	281	14	5,0	58	20,6	24,8
TU v Košiciach	28	10	32	25	81	169	1 323	1 689	8	4 172	2	0,0	3 800	91,1	55,4
ŽU v Žiline	77	148	592	143	1 879	312	338	161	5	930	22	2,4	746	80,2	20,3
UPJŠ v Košiciach	35	38	86	44	256	252	1 599	2 155	7	1 533	3	0,2	591	38,6	25,5
TTU v Trnave	368	670	543	266	562	168	297	127	3	188	4	2,1	112	59,6	5,9
UMB v Banskej Bystrici	71	78	239	218	826	1 147	396	232	4	945	11	1,2	575	60,8	22,7
UKF v Nitre	121	381	554	1 674	365	481	219	197	4	857	3	0,4	527	61,5	17,7
PU v Prešove	18	16	76	27	217	128	2 481	1 314	5	1 537	9	0,6	1 434	93,3	26,4
AU v Banskej Bystrici	12	9	17	12	59	56	33	16	1	37	0	0,0	25	67,6	14,7
TnUAD v Trenčíne	42	52	536	42	186	42	72	42	2	466	11	2,4	337	72,3	31,4
UCM v Trnave	424	720	383	264	404	175	252	150	3	447	14	3,1	268	60,0	13,9
KU v Ružomberku	14	12	86	14	855	71	372	175	0	172	2	1,2	136	79,1	9,7
UJS	1	157	0	316	0	49	0	45	3	231	0	0,0	0	0,0	28,8
verejné VŠ spolu	7 838	5 766	6 182	6 861	9 396	5 972	10 577	8 320	108	18 658	262	1,4	12 421	66,6	23,4

vysoká škola	slovenskí štátni príslušníci									cudzí štátni príslušníci					% prihlášok od cudzincov
	Bratislavský	Trnavský	Trenčiansky	Nitriansky	Žilinský	Bansko-bystrický	Prešovský	Košický	mimo SR	spolu	z ČR	% z ČR	z UA	% z UA	
VŠM	25	7	4	5	4	5	3	2	1	40	0	0,0	7	17,5	41,7
VŠZaSP v Bratislave	217	162	121	234	159	189	228	282	12	707	488	69,0	34	4,8	30,6
VŠEM v Bratislave	157	46	37	62	56	109	69	17	5	40	0	0,0	26	65,0	6,7
PEVŠ	543	164	100	126	114	81	93	86	9	62	13	21,0	21	33,9	4,5
VŠ Danubius	25	21	12	19	10	10	5	8	7	70	54	77,1	14	20,0	37,4
ISM v Prešove	2	0	0	0	1	0	30	8	0	9	2	22,2	7	77,8	18,0
VŠDTI	24	19	130	31	50	68	71	134	6	188	182	96,8	0	0,0	26,1
BISLA	23	3	5	4	3	4	2	1	1	29	0	0,0	14	48,3	38,7
VŠBM v Košiciach	3	0	0	0	0	6	48	68	0	38	6	15,8	5	13,2	23,3
HUAJA Banská Štiavnica	2	1	0	1	1	1	0	2	0	3	1	33,3	1	33,3	27,3
súkromné VŠ spolu	1 021	423	409	482	398	473	549	608	41	1 186	746	62,9	129	10,9	21,2
APZ v Bratislave	142	85	108	127	179	105	150	110	0	0	0		0		0,0
SZU v Bratislave	414	258	196	239	273	290	133	68	2	97	6	6,2	32	33,0	4,9
štátne VŠ spolu	556	343	304	366	452	395	283	178	2	97	6	6,2	32	33,0	3,3
VŠ spolu	9 415	6 532	6 895	7 709	10 246	6 840	11 409	9 106	151	19 941	1 014	5,1	12 582	63,1	22,6

UCHÁDZAČI V PRIJÍMACOM KONANÍ NA VYSOKÉ ŠKOLY SR Z REGIONÁLNEHO HĽADISKA

	KRAJ trvalého bydliska uchádzača								mimo SR	SPOLU
	BRATISLAVSKÝ	TRNAVSKÝ	TREŇČIANSKY	NITRIANSKY	ŽILINSKÝ	BANSKOBYSTRICKÝ	PREŠOVSKÝ	KOŠICKÝ		
prihlášky	9 415	6 532	6 895	7 709	10 246	6 840	11 409	9 106	151	68 303
prihlásení (osoby)	5 066	3 644	3 886	4 370	5 546	3 827	5 873	4 946	124	37 282
prihlásení / 100 tis. obyvateľov kraja	696	644	681	652	806	619	727	635		687
kladne vybavené prihlášky	5 471	4 145	4 456	5 314	6 550	4 499	7 713	6 306	104	44 558
prijatí (osoby)	4 216	3 150	3 332	3 898	4 789	3 345	5 242	4 424	93	32 489
prijatí / 100 tis. obyvateľov kraja	579	557	584	581	696	541	649	568		598
prihlášky - zápis	3 626	2 865	3 017	3 502	4 289	2 961	4 733	3 874	61	28 928
zapísaní (osoby)	3 609	2 846	2 988	3 476	4 240	2 939	4 690	3 840	61	28 689
zapísaní / 100 tis. obyvateľov kraja	495	503	524	518	616	476	580	493		528
podiel zapísaných osôb na celkovej počte zapísaných osôb v %	12,6	9,9	10,4	12,1	14,8	10,2	16,3	13,4	0,2	100,0

Poznámka : Zdrojom počtu obyvateľov za jednotlivé kraje bola Demografia a sociálna štatistika k 31.12. 2022 (<http://datacube.statistics.sk>)

**MATURANTI STREDNÝCH ŠKÔL V JEDNOTLIVÝCH KRAJOCH SR V ROKU 2022
POKRAČUJÚCI V ŠTÚDIU NA VYSOKÝCH ŠKOLÁCH SR**

kraj SŠ	počet								percento maturantov v roku 2022 v SR, ktorí priamo pokračujú v štúdiu na VŠ SR			
	maturantov v roku 2022 v SR				zapísaných na VŠ SR z radov maturantov v roku 2022 v SR				z maturantov z gymnázií a stredných športových škôl 2609	z maturantov z odborných školách a školách umeleckého priemyslu	z maturantov konzervatórií	zo všetkých maturantov v roku 2021 stredných škôl v SR spolu
	na gymnáziách a stredných športových školách	na stredných odborných školách a školách umeleckého priemyslu	na konzervatóriách	spolu	na gymnáziách a stredných športových školách	na stredných odborných školách a školách umeleckého priemyslu	na konzervatóriách	spolu				
Bratislavský	2 609	2598	102	5 309	1 346	1075	13	2 434	51,6	41,4	12,7	45,8
Trnavský	1 273	2146	0	3 419	763	881	5	1 649	59,9	41,1		48,2
Trenčiansky	1 165	2333	0	3 498	709	995	0	1 704	60,9	42,6		48,7
Nitriansky	1 550	2952	72	4 574	946	1280	11	2 237	61,0	43,4	15,3	48,9
Žilinský	1 945	3635	30	5 610	1 180	1426	8	2 614	60,7	39,2	26,7	46,6
Banskobystrický	1 338	2467	59	3 864	825	873	8	1 706	61,7	35,4	13,6	44,2
Prešovský	2 200	3424	31	5 655	1 462	1433	2	2 897	66,5	41,9	6,5	51,2
Košický	2 056	3088	119	5 263	1 329	1195	21	2 545	64,6	38,7	17,6	48,4
SPOLU	14 136	22 643	413	37 192	8 560	9 158	68	17 786	60,6	40,4	16,5	47,8

PREHEAD O PRIJÍMACOM KONANÍ PODĽA JAZYKA POSKYTOVANIA VYSOKOŠKOLSKÉHO ŠTUDIJNÉHO PROGRAMU

JAZYK poskytovania študijného programu	Prihlášky				Prijatia				Zápis			
	celkový počet	% z prihlášok spolu	cudzinci		celkový počet	% z prijatí spolu	cudzinci		celkový počet	% zo zápisov spolu	cudzinci	
			počet	% z celkového počtu			počet	% z celkového počtu			počet	% z celkového počtu
slovenský	67 667	76,68	12 487	18,45	44 666	77,23	8 584	19,22	29 297	77,15	5 888	20,10
slovenský, anglický	10 641	12,06	2 257	21,21	6 213	10,74	1 314	21,15	3 986	10,50	831	20,85
anglický	3 328	3,77	2 898	87,08	1 830	3,16	1 577	86,17	1 231	3,24	1 072	87,08
anglický, slovenský	2 720	3,08	737	27,10	2 312	4,00	551	23,83	1 480	3,90	350	23,65
slovenský, maďarský	822	0,93	217	26,40	697	1,21	173	24,82	585	1,54	161	27,52
slovenský, český	499	0,57	126	25,25	378	0,65	99	26,19	253	0,67	77	30,43
slovenský, japonský, čínsky, kórejský	274	0,31	16	5,84	72	0,12	6	8,33	55	0,14	4	7,27
český	215	0,24	208	96,74	215	0,37	208	96,74	189	0,50	183	96,83
slovenský, anglický, nemecký	208	0,24	58	27,88	114	0,20	21	18,42	59	0,16	11	18,64
slovenský, anglický, ruský	192	0,22	120	62,50	120	0,21	76	63,33	53	0,14	36	67,92
slovenský, ruský	175	0,20	102	58,29	121	0,21	60	49,59	63	0,17	27	42,86
ukrajinský, slovenský, anglický	157	0,18	156	99,36	155	0,27	155	100,00	108	0,28	108	100,00
slovenský, anglický, španielsky	154	0,17	20	12,99	80	0,14	5	6,25	45	0,12	3	6,67
srbský	136	0,15	136	100,00	135	0,23	135	100,00	98	0,26	98	100,00
slovenský, anglický, francúzsky	106	0,12	24	22,64	54	0,09	7	12,96	30	0,08	7	23,33
slovenský, nemecký	101	0,11	14	13,86	68	0,12	9	13,24	38	0,10	3	7,89
slovenský, anglický, maďarský	100	0,11	11	11,00	82	0,14	7	8,54	59	0,16	5	8,47
slovenský, anglický, taliansky	88	0,10	7	7,95	17	0,03	3	17,65	11	0,03	3	27,27
poľský, slovenský	75	0,08	69	92,00	70	0,12	64	91,43	45	0,12	43	95,56
slovenský, anglický, maďarský, nemecký	60	0,07	44	73,33	44	0,08	30	68,18	28	0,07	18	64,29
nemecký, slovenský, anglický	56	0,06	40	71,43	53	0,09	38	71,70	36	0,09	25	69,44
francúzsky, slovenský, anglický	47	0,05	37	78,72	45	0,08	35	77,78	19	0,05	14	73,68
slovenský, ruský, ukrajinský	41	0,05	35	85,37	41	0,07	35	85,37	19	0,05	17	89,47
slovenský, taliansky	38	0,04	6	15,79	21	0,04	1	4,76	16	0,04	1	6,25
ukrajinský, slovenský	34	0,04	34	100,00	31	0,05	31	100,00	21	0,06	21	100,00
maďarský	32	0,04	2	6,25	21	0,04	0	0,00	19	0,05	0	0,00
slovenský, španielsky	28	0,03	1	3,57	16	0,03	0	0,00	8	0,02	0	0,00
slovenský, anglický, holandský	25	0,03	2	8,00	10	0,02	0	0,00	9	0,02	0	0,00
rómsky, slovenský, český	19	0,02	4	21,05	19	0,03	4	21,05	17	0,04	4	23,53
slovenský, španielsky, taliansky	18	0,02	1	5,56	9	0,02	0	0,00	8	0,02	0	0,00
nemecký, slovenský	17	0,02	7	41,18	17	0,03	7	41,18	10	0,03	4	40,00
slovenský, arabský	13	0,01	4	30,77	9	0,02	3	33,33	5	0,01	0	0,00
slovenský, bulharský, chorvátsky, poľský	13	0,01	7	53,85	8	0,01	3	37,50	7	0,02	3	42,86
slovenský, francúzsky	13	0,01	2	15,38	7	0,01	1	14,29	3	0,01	0	0,00

JAZYK poskytovania študijného programu	Prihlášky				Prijatia				Zápis			
	celkový počet	% z prihlášok spolu	cudzinci		celkový počet	% z prijatí spolu	cudzinci		celkový počet	% zo zápisov spolu	cudzinci	
			počet	% z celkového počtu			počet	% z celkového počtu			počet	% z celkového počtu
slovenský, francúzsky, taliansky	12	0,01	2	16,67	6	0,01	0	0,00	5	0,01	0	0,00
slovenský, arabský, holandský	11	0,01	4	36,36	9	0,02	2	22,22	7	0,02	2	28,57
slovenský, nemecký, švédsky	11	0,01	1	9,09	6	0,01	1	16,67	4	0,01	1	25,00
slovenský, portugalský, španielsky	10	0,01	2	20,00	5	0,01	1	20,00	3	0,01	1	33,33
slovenský, nemecký, taliansky	10	0,01	3	30,00	4	0,01	1	25,00	2	0,01	0	0,00
slovenský, maďarský, nemecký	8	0,01	1	12,50	6	0,01	1	16,67	6	0,02	1	16,67
ukrajinský, slovenský, ruský	5	0,01	5	100,00	4	0,01	4	100,00	3	0,01	3	100,00
slovenský, anglický, bulharský	5	0,01	3	60,00	3	0,01	2	66,67	3	0,01	2	66,67
slovenský, arabský, francúzsky	5	0,01	2	40,00	3	0,01	1	33,33	1	0,00	1	100,00
slovenský, francúzsky, nemecký	4	0,00	2	50,00	4	0,01	2	50,00	2	0,01	1	50,00
slovenský, francúzsky, ruský	4	0,00	1	25,00	3	0,01	0	0,00	3	0,01	0	0,00
slovenský, holandský, nemecký	4	0,00	0	0,00	1	0,00	0	0,00	1	0,00	0	0,00
ukrajinský, nemecký, slovenský	3	0,00	3	100,00	3	0,01	3	100,00	3	0,01	3	100,00
ukrajinský, rusínsky, slovenský	3	0,00	3	100,00	3	0,01	3	100,00	3	0,01	3	100,00
slovenský, nemecký, španielsky	3	0,00	2	66,67	3	0,01	2	66,67	2	0,01	2	100,00
rusínsky, slovenský	3	0,00	1	33,33	3	0,01	1	33,33	2	0,01	0	0,00
slovenský, bulharský, taliansky	3	0,00	0	0,00	3	0,01	0	0,00	1	0,00	0	0,00
francúzsky, slovenský	3	0,00	1	33,33	2	0,00	1	50,00	1	0,00	0	0,00
slovenský, ruský, taliansky	3	0,00	2	66,67	2	0,00	2	100,00	1	0,00	1	100,00
slovenský, francúzsky, portugalský	3	0,00	2	66,67	1	0,00	1	100,00	1	0,00	1	100,00
nemecký, slovenský, ruský	2	0,00	1	50,00	2	0,00	1	50,00	2	0,01	1	50,00
nemecký, francúzsky, slovenský	2	0,00	2	100,00	2	0,00	2	100,00	1	0,00	1	100,00
ukrajinský, francúzsky, slovenský	2	0,00	2	100,00	2	0,00	2	100,00	1	0,00	1	100,00
maďarský, slovenský, anglický	2	0,00	1	50,00	2	0,00	1	50,00	0	0,00	0	
slovenský, francúzsky, holandský	2	0,00	0	0,00	1	0,00	0	0,00	1	0,00	0	0,00
nemecký, španielsky	2	0,00	1	50,00	0	0,00	0		0	0,00	0	
slovenský, bulharský, ruský	2	0,00	2	100,00	0	0,00	0		0	0,00	0	
slovenský, maďarský, španielsky	1	0,00	0	0,00	1	0,00	0	0,00	1	0,00	0	0,00
slovenský, nemecký, ruský	1	0,00	1	100,00	1	0,00	1	100,00	1	0,00	1	100,00
slovenský, rumunský	1	0,00	1	100,00	1	0,00	1	100,00	1	0,00	1	100,00
rusínsky, maďarský, slovenský	1	0,00	1	100,00	1	0,00	1	100,00	1	0,00	1	100,00
slovenský, holandský	1	0,00	0	0,00	0	0,00	0		0	0,00	0	
SPOLU	88 244		19 941	22,60	57 837		13 279	22,96	37 973		9 045	23,82

Poznámka: Údaje sú zoradené zostupne podľa celkového počtu prihlášok za jazyk poskytovania študijného programu, prípadne v ďalších úrovniach podľa celkového počtu prijatí a zápisov.

Názov: Prijímacie konanie na vysoké školy na akademický rok 2022/2023 v číslach a grafoch, 1. a spojený 1. a 2. stupeň vysokoškolského štúdia

Riešiteľ: Ing. Štefánia Antalíková

Vydal: CVTI SR

Rozsah: 81 strán

Termín: máj 2023

Náklad: 5 ks

Interný materiál

Neprešiel jazykovou úpravou