



CENTRUM VEDECKO–TECHNICKÝCH INFORMÁCIÍ SR

ODBOR METODIKY A TVORBY INFORMÁCIÍ ŠKOLSTVA

Oddelenie vysokého školstva

Staré grunty 52, 842 44 Bratislava

**PRIJÍMACIE KONANIE NA VYSOKÉ ŠKOLY NA AKADEMICKÝ ROK 2021/2022
V ČÍSLACH A GRAFOCH**

1. a spojený 1. a 2. stupeň vysokoškolského štúdia

Bratislava 2022

OBSAH

Úvod, vysvetlivky a upozornenia	4
Zoznam vysokých škôl SR, ich fakúlt a pracovísk v prijímacom konaní 2021	8
Podiel prihlášok, ich úspešnosti či neúspešnosti v prijímacom konaní na vysoké školy	14
Prijímacie konanie v číslach na vysoké školy, ich fakulty a pracoviská na dennú formu štúdia	15
Prijímacie konanie v číslach na vysoké školy, ich fakulty a pracoviská na externú formu štúdia	20
Prijímacie konanie v číslach na vysoké školy, ich fakulty a pracoviská na dennú a externú formu štúdia spolu	24
Percentuálny podiel vysokých škôl SR na celkovom počte podaných prihlášok a na celkovom počte prijatí a zápisov	29
Percentuálny podiel dennej a externej formy štúdia na počte podaných prihlášok a na celkovom počte prijatí a zápisov	32
Uchádzači v prijímacom konaní podľa štatistických skupín študijných odborov	35
Percentuálny podiel prihlášok na ich celkovom počte za skupiny študijných odborov	41
Percentuálny podiel prijatí za skupiny študijných odborov	42
Uchádzači v prijímacom konaní na študijné odbory podľa Sústavy študijných odborov SR	43
Percentuálny podiel prijatí za skupiny študijných odborov podľa Sústavy študijných odborov SR	45
Viacnásobnosť v prijímacom konaní na vysoké školy SR	46
Podiel prijatí bez prijímacej skúšky a ich participácia na zápise v prijímacom konaní na vysoké školy	47
Prehľad za školy, ich fakulty či pracoviská, ktoré prijímali uchádzačov aj bez prijímacích skúšok	48
Uchádzači v prijímacom konaní na vysoké školy SR podľa druhu absolvovanej strednej školy	57
Výsledky maturantov 2021 stredných škôl SR v prijímacom konaní na vysoké školy SR v členení podľa druhu absolvovanej strednej školy	58
Výsledky absolventov stredných škôl SR v roku 2021 v prijímacom konaní na vysoké školy SR	59
Prijímacie konanie na vysoké školy SR podľa vekovej štruktúry uchádzačov	60
Podiel uchádzačov na jednotlivé formy štúdia v závislosti od ich veku	65
Uchádzači maturujúci v roku 2021 v porovnaní s uchádzačmi maturujúcimi v predchádzajúcich rokoch	66
Pomer prihlášok na dennú a externú formu štúdia podľa roku maturity uchádzača	67
Úspešnosť prihlášok uchádzačov podľa roku maturity	68

Prijatí uchádzači podľa roku maturity	69
Cudzí štátni príslušníci v prijímacom konaní na vysoké školy SR	70
Vyhodnotenie prihlášok od uchádzačov so štátnym občianstvom krajín Európskej únie	72
Zastúpenie mužov a žien v prijímacom konaní na vysoké školy SR	73
Úspešnosť mužov a žien v prijímacom konaní na vysoké školy SR podľa skupín študijných odborov	74
Percentuálny podiel mužov a žien na počte prihlášok podľa skupín študijných odborov	75
Počet prihlášok na vysoké školy SR podľa krajov trvalého bydliska uchádzačov a od cudzích štátnych príslušníkov	76
Uchádzači v prijímacom konaní na vysoké školy SR z regionálneho hľadiska	78
Maturanti stredných škôl v jednotlivých krajoch SR v roku 2021 pokračujúci v štúdiu na vysokých školách SR	79
Prehľad o prijímacom konaní podľa jazyka poskytovania vysokoškolského študijného programu	80

ÚVOD

Predkladané prehľady v podobe tabuliek a grafov sú výsledkom spracovania súborov údajov, ktoré boli vysokými školami alebo ich fakultami poskytnuté Centru vedecko-technických informácií SR (CVTI SR) z ich prijímacieho konania v roku 2021. Prehľady zverejňujú informácie z prijímacieho konania (PK) do prvých ročníkov na vysokoškolské štúdium 1. stupňa a 1. a 2. stupňa spojeného do jedného celku na vysoké školy Slovenskej republiky (VŠ SR) na akademický rok 2021/2022.

Vysoká škola vojenského zamerania, Akadémia ozbrojených síl generála Milana Rastislava Štefánika v Liptovskom Mikuláši, poskytuje údaje o jej uchádzačoch len na civilné vysokoškolské štúdium a keďže študijné programy pre 1. stupeň civilného vysokoškolského štúdia na akademický rok 2021/2022 neotvárala, v tomto spracovaní sa nevyskytuje.

Zotriedenie vysokých škôl a fakúlt zodpovedá chronológii ich vzniku a ich skratkové označenie v prehľadoch vychádza z rezortného číselníka vysokých škôl a fakúlt v SR.

V niektorých prehľadoch sú použité počty maturantov 2021 stredných škôl. Ide o údaje z národnej štatistiky rezortu školstva a maturantmi 2021 stredných škôl SR sa tu chápu tí absolventi stredných škôl na Slovensku, ktorí v roku 2021 dosiahli na týchto školách úplné stredné vzdelanie. Pri porovnaní s nimi sú do počtu uchádzačov o vysokoškolské štúdium zarátaní aj cudzí štátni príslušníci, ktorí absolvovali strednú školu na Slovensku a zároveň nie sú zarátaní uchádzači so slovenskou štátnou príslušnosťou, ak absolvovali strednú školu v zahraničí. Vo väčšine ostatných prehľadov ide o uchádzačov na vysoké školy so štátnym občianstvom Slovenskej republiky, v prípade ak sú zarátaní aj cudzí štátni príslušníci, je to uvedené v poznámke k tabuľkovému, resp. grafickému prehľadu.

Prijímacie konanie sa začína dorúčením prihlášky na štúdium vysokej školy alebo fakulte a je procesom, ktorý umožní uchádzačovi, ktorý preukáže splnenie určených podmienok prijatia na štúdium, stať sa študentom na vybranej vysokej škole. Prijatý uchádzač sa študentom stáva po zápise na štúdium. Počet zápisov na vysokoškolské štúdium z prijímacieho konania nemusí súhlasiť s počtom študentov prvých ročníkov z radu novoprijatých v národnej štatistike, lebo v čase od zápisu prijatých uchádzačov do 31. 10., čo je termín, ku ktorému sa udáva počet novoprijatých študentov v prvých ročníkoch v národnej štatistike, mohli nastať zmeny. Samozrejme vplyv na rozdiely môže mať aj chybosť či neúplnosť v školami poskytnutých údajoch.

Tabuľky a grafy poskytujú prehľad o prijímacom konaní na VŠ SR na základe mnohých výberov a zvolených rôznych kritérií a tak z nich možno napríklad „vyčítať“ pre ročník PK na VŠ 2021, že :

- o celkovo bolo podaných 79 674 prihlášok a tak už štvrtý rok sa nezaznamenal medziročný pokles počtu prihlášok, ale nárast a to o 1 318 prihlášok
- o počet prihlášok medziročne vzrástol na dennú formu štúdia o 1,1 % a na externú formu o 6,3 %, pričom počet prihlášok na dennú a externú formu zostal ako v predchádzajúcom ročníku prijímacieho konania v pomere 8 : 1
- o cudzí štátni príslušníci podali 13,1 % z celkového počtu prihlášok, medzi prijatými uchádzačmi predstavovali 12,9 % a medzi zapísanými 14,4 % a to znamená, že oproti predchádzajúcim rokom ich podiel i počet opäť vzrástol
- o v prihláškach od cudzincov 11,3 % tvorili uchádzači z Českej republiky a v posledných rokoch stále sa zvyšujúci podiel v prihláškach od cudzincov bol potvrdený u občanov Ukrajiny – 41,7 %
- o verejné vysoké školy zaregistrovali 88,8 % zo všetkých prihlášok od cudzincov a českí uchádzači podali 3,3 % z nich
- o v prihláškach na súkromné vysoké školy tvorili tie od cudzincov 18,7 % a o niečo viac ako tri štvrtiny (78,6 %) z nich bolo od uchádzačov s českým štátnym občianstvom
- o prihlášky na VŠ SR podalo 38 599 osôb slovenskej štátnej príslušnosti, čo je pokles o 2 221 osôb oproti predchádzajúcemu roku 2020; po úspešnom prijímacom konaní sa 77,2 % z nich na štúdium na VŠ SR zapísalo, čo je tiež menej oproti predchádzajúcemu ročníku - o 3,2 percentuálneho bodu

- najviac prihlášok (23,2 %) na denné štúdium patrilo Univerzite Komenského v Bratislave, u externého štúdia to bola súkromná Vysoká škola zdravotníctva a sociálnej práce svätej Alžbety v Bratislave (12,6 %)
- najviac prihlášok – viac ako polovica (51,5 %), smerovalo od slovenských uchádzačov na študijné programy patriace do „štatistickej“ skupiny študijných odborov *spoločenské vedy, náuky a služby*, podľa Sústavy študijných odborov SR takmer tretina (32 %) do skupiny *sociálne, ekonomické a právne vedy*
- najviac prihlášok, sedem, na jednu kladne vybavenú prihlášku bolo podaných v študijnom odbore *zubné lekárstvo*, skoro šesť (5,7 a 5,6) na jednu kladne vybavenú prihlášku bolo podaných v študijných odboroch *logopédia a štatistika*, päť (4,9 a 4,5) v študijných odboroch *divadelné umenie* a *tanečné umenie* a štyri prihlášky (4,1, 3,7 a 3,6) pripadli na jednu kladne vybavenú prihlášku v študijných odboroch *všeobecné lekárstvo, zdravotnícke a diagnostické pomôcky a dentálna hygiena*
- najmenej (48 %) prijatých osôb z prihlásených bolo v skupine študijných odborov *vedy a náuky o kultúre a umení*, najviac (91 %) v skupine študijných odborov *technické vedy a náuky*
- 47 010 prihlášok od uchádzačov, občanov SR, bolo kladne vybavených a 70,2 % z tohto počtu boli kladne vybavené bez prijímacej skúšky
- uchádzač maturujúci v aktuálnom roku 2021 hlásiaci sa na vysokú školu SR podal priemerne 2,1 prihlášky, pričom celkový priemer je 1,8 prihlášky na jedného uchádzača ako fyzickú osobu
- 46,9 % z prihlásených osôb slovenskej štátnej príslušnosti podalo viac ako jednu prihlášku, 29,4 % z prijatých uchádzačov bolo prijatých vo viac ako v jednom prijímacom konaní a medzi prijatými uchádzačmi, ktorí sa na štúdium zapísali, sú aj takí (0,9 %), ktorí sa zapísali na dva študijné programy
- 65 % prijatí (kladne vybavených prihlášok) bolo ukončených zápisom a je to o 5 percentuálnych bodov menej ako predchádzajúci rok
- takmer každý ôsmy (12,3 %) z prijatých uchádzačov Slovákov sa na študijný program/študijné programy nakoniec na žiaden z nich na žiadnej vysokej škole SR nezapísal
- 57,9 % tohoročných maturantov na stredných školách v SR sa prihlásilo na VŠ SR a podľa výsledkov prijímacieho konania polovica 47,1 % maturujúcich v roku 2021 aj pokračuje v štúdiu na VŠ SR
- tohoroční maturanti si podávali prihlášky predovšetkým na dennú formu vysokoškolského štúdia (97,6 %), na ktorú podiel uchádzačov klesá úmerne s ich starším rokom maturity
- maturujúci v roku 2021 tvorili 58,1 % z prihlásených uchádzačov, v počte prijatých uchádzačov mali tiež obdobný podiel (59,0 %) a medzi úspešnými uchádzačmi, ktorí sa na štúdium aj zapísali, sa podieľali viac ako tromi pätinami (61,3 %)
- z hľadiska veku najväčšiu skupinu (30,5 %) tvorili 19-roční uchádzači, 20-roční uchádzači boli zastúpení len o málo nižším percentuálnym podielom 29,6 %
- z prijatých uchádzačov sa nie všetci zapísali na štúdium, najviac sa nezapísalo na *prírodné vedy* – 43 % z prijatých uchádzačov na študijné programy patriace do tejto skupiny študijných odborov, najmenej – 15 % sa nezapísalo z prijatých uchádzačov na študijné programy patriace do skupiny študijných odborov *zdravotníctvo*
- u verejných vysokých škôl bol počet zápisov na dennú formu štúdia a externú formu štúdia približne v pomere 7:1 (87,4 % na dennú formu a 12,6 % na externú formu štúdia); na súkromných vysokých školách bolo uskutočnených 65,4 % zápisov na dennú formu a 34,6 % na formu štúdia externú, takže tu počet zápisov na dennú formu štúdia a externú formu štúdia bol v pomere 2:1
- z hľadiska pohlavia slovenských uchádzačov prevažovali ženy (57,6 %) a podobným podielom (57,3 %, resp. 57,0 %) sú ženy zastúpené aj v prijatých či zapísaných uchádzačoch

- ženy podali tri pätiny (60,6 %) prihlášok z ich celkového počtu podaných slovenskými uchádzačmi a najväčší podiel prihlášok oproti mužom mali v prihláškach na študijné programy patriace do skupiny študijných odborov *zdravotníctvo* – tri štvrtiny (76,4 %), najmenší v prihláškach na študijné programy patriace do skupiny študijných odborov *technické vedy a náuky* – jednu pätinu (19,8 %)
- najviac uchádzačov (76,9 %) sa po úspešnom prijímacom konaní zapísalo na študijné programy poskytované v *slovenskom jazyku*, na študijné programy poskytované v kombinácii jazykov *slovenský jazyk, anglický jazyk*, resp. *anglický jazyk, slovenský jazyk* bolo realizovaných spolu 15,0 % z celkového počtu zápisov, na študijné programy poskytované v *anglickom jazyku* 3,0 %, a viac ako 1 % tvorili ešte zápisy realizované uchádzačmi na študijné programy uskutočňované v kombinácii jazykov *slovenský jazyk, maďarský jazyk* (1,5 %)
- na študijné programy v anglickom jazyku sa v 85,1 percentách prípadov zapísali úspešní uchádzači s cudzou štátnou príslušnosťou, pri zápisoch na študijné programy uskutočňované v kombinácii jazykov *slovenský jazyk, maďarský jazyk* tvorili cudzinci takmer jednu tretinu (30,9 %); na zápisoch na študijné programy v slovenskom jazyku alebo v kombinácii s anglickým jazykom bol podiel cudzincov 10,2 %, resp. 13,3 %

Prijímacie konanie na vysoké školy v tomto spracovaní je prezentované číselnými hodnotami v tabuľkách a grafoch, avšak konkretizáciu faktorov a súvislostí, ktoré majú vplyv na predkladané výsledky, táto práca neobsahuje.

Keďže spracovanie je sústredené na VŠ SR, v celkovom pohľade na záujem o vysokoškolské štúdium chýbajú údaje o tých, ktorí sa uchádzali o vysokoškolské štúdium na zahraničných vysokých školách.

Prehľady z prijímacieho konania na VŠ SR sú zverejnené aj na webovej stránke [Štatistika prijímacieho konania na vysoké školy SR - CVTI SR](#) .

Pripomienky a námety k zverejneným prehľadom sú vítané na adrese stefania.antalikova@cvtisr.sk .

Vysvetlivky k niektorým tabuľkám :

plán prihlášky	- vysokými školami na prijatie plánovaný počet uchádzačov (údaje k 31. 5. 2021) - počet prijatých prihlášok od uchádzačov; jedna prihláška mohla byť zaregistrovaná viackrát a to v prípade, že škola umožňovala na jednej prihláške prihlásiť sa uchádzačovi na viacej študijných programov, pričom priebeh prijímacieho konania i jeho vyhodnotenie boli u nich nezávislé
prihlásení účastníci	- počet uchádzačov bez rozdielu, koľko podali prihlášok; tj. počet prihlásených osôb
zúčastnení prijatie prijatí	- počet prihlášok bez tých, kde sa uchádzač po podaní prihlášky ďalej prijímacieho konania nezúčastnil - počet uchádzačov, ktorí sa okrem podania prihlášky i ďalej zúčastnili prijímacieho konania; počet zúčastnených osôb - počet kladne vybavených prihlášok, pričom každý uchádzač je započítaný toľkokrát, koľkokrát bol prijatý - počet prijatých uchádzačov, pričom prijatý uchádzač je započítaný len raz, bez ohľadu na to, koľkokrát bol prijatý; tj. počet prijatých osôb
zápis	- počet zápisov prijatých uchádzačov na štúdium do 1. ročníka, pričom každý uchádzač je započítaný toľkokrát, koľkokrát sa na štúdium zapísal
zapísaní	- počet zapísaných prijatých uchádzačov na štúdium do 1. ročníka, pričom prijatý uchádzač zapísaný na štúdium je započítaný len raz, bez ohľadu na to, koľkokrát sa na štúdium zapísal; tj. počet zapísaných osôb

Upozornenia :

- ! V prípade hodnoty vyjadrujúcej počet osôb nie sú sumárne hodnoty (napr. za školy, formy štúdia, študijné odbory ap.) súčtom jednotlivých položiek! Vyplýva to zo skutočnosti, že uchádzač, ako jedna osoba, si môže podať viacej prihlášok a tým pádom i na rôzne školy, rôzne formy štúdia či rôzne študijné programy.
- ! V prijímacom konaní sa vyskytujú i prípady, že prihláška na VŠ je kladne vybavená, avšak dochádza k zmene študijného programu, formy štúdia, metódy štúdia, jazyka poskytovania študijného programu alebo aj fakulty či pracoviska uvedených v prihláške. Z tejto skutočnosti vyplývajú potom i situácie, keď počet prijatí, napr. v externej forme štúdia, u danej fakulty prevyšuje počet prihlášok. Ide o dôsledok prijatia na externé štúdium u prihlášok evidovaných na dennú formu štúdia.

ZOZNAM VYSOKÝCH ŠKÔL SR, ICH FAKÚLT A PRACOVÍSK V PRIJÍMACOM KONANÍ 2021

verejné vysoké školy

UK	UNIVERZITA KOMENSKÉHO v Bratislave
LF UK	Lekárska fakulta UK
PraF UK	Právnická fakulta UK
FF UK	Filozofická fakulta UK
PriF UK	Prírodovedecká fakulta UK
PdF UK	Pedagogická fakulta UK
FaF UK	Farmaceutická fakulta UK
FTVŠ UK	Fakulta telesnej výchovy a športu UK
JLF UK	Jesseniova lekárska fakulta UK, Martin
FMFI UK	Fakulta matematiky, fyziky a informatiky UK
EBF UK	Evanjelická bohoslovecká fakulta UK
RCBF UK	Rímskokatolícka cyrilometodská bohoslovecká fakulta UK
FM UK	Fakulta managementu UK
FSEV UK	Fakulta sociálnych a ekonomických vied UK
STU	SLOVENSKÁ TECHNICKÁ UNIVERZITA v Bratislave
ÚM STU	Ústav manažmentu STU, Bratislava
FCHPT STU	Fakulta chemickej a potravinárskej technológie STU
SjF STU	Strojnícka fakulta STU
FEI STU	Fakulta elektrotechniky a informatiky STU
SvF STU	Stavebná fakulta STU
FAD STU	Fakulta architektúry a dizajnu STU
MtF STU	Materiálovotechnologická fakulta STU, Trnava Detašované pracovisko MtF STU, Brezno Detašované pracovisko MtF STU, Dubnica nad Váhom
FIIT STU	Fakulta informatiky a informačných technológií STU
EU	EKONOMICKÁ UNIVERZITA v Bratislave
OF EU	Obchodná fakulta EU
FPM EU	Fakulta podnikového manažmentu EU
NHF EU	Národohospodárska fakulta EU
FHI EU	Fakulta hospodárskej informatiky EU
PHF EU	Podnikovohospodárska fakulta EU, Košice Pedagogické pracovisko PHF EU, Michalovce
FMV EU	Fakulta medzinárodných vzťahov EU
FAJ EU	Fakulta aplikovaných jazykov EU

SPU	SLOVENSKÁ POĽNOHOSPODÁRSKA UNIVERZITA v Nitre
FAPZ SPU	Fakulta agrobiológie a potravinových zdrojov SPU
FEM SPU	Fakulta ekonomiky a manažmentu SPU
TechF SPU	Technická fakulta SPU
FZKI SPU	Fakulta záhradníctva a krajinného inžinierstva SPU
FBP SPU	Fakulta biotechnológie a potravinárstva SPU
FEŠRR SPU	Fakulta európskych štúdií a regionálneho rozvoja SPU
TU Z	TECHNICKÁ UNIVERZITA vo Zvolene
pCP TU Z	Pracovisko celouniverzitných programov TU Z, Zvolen
LesF TU Z	Lesnícka fakulta TU Z
DreF TU Z	Drevárska fakulta TU Z
	Detašované pracovisko DreF TU Z, Volyně, Česko
FEkoE TU Z	Fakulta ekológie a environmentalistiky TU Z
FT TU Z	Fakulta techniky TU Z
VŠVU	VYSOKÁ ŠKOLA VÝTVARNÝCH UMENÍ v Bratislave
VŠMU	VYSOKÁ ŠKOLA MÚZICKÝCH UMENÍ v Bratislave
DF VŠMU	Divadelná fakulta VŠMU
HTF VŠMU	Hudobná a tanečná fakulta VŠMU
FTF VŠMU	Filmová a televízna fakulta VŠMU
UVL	UNIVERZITA VETERINÁRSKEHO LEKÁRSTVA A FARMÁCIE v Košiciach
TUKE	TECHNICKÁ UNIVERZITA v Košiciach
FBERG TUKE	Fakulta baníctva, ekológie, riadenia a geotechnológií TUKE
FMMR TUKE	Fakulta materiálov, metalurgie a recyklácie TUKE
SjF TUKE	Strojnícka fakulta TUKE
FEI TUKE	Fakulta elektrotechniky a informatiky TUKE
LetF TUKE	Letecká fakulta TUKE
SvF TUKE	Stavebná fakulta TUKE
EkF TUKE	Ekonomická fakulta TUKE
FVT TUKE	Fakulta výrobných technológií TUKE, Prešov
FU TUKE	Fakulta umení TUKE

ŽU

VÚVB ŽU

FŠI ŽU

SvF ŽU

SjF ŽU

FEIT ŽU

FPEDaS ŽU

FRI ŽU

FHV ŽU

ŽILINSKÁ UNIVERZITA v Žiline

Výskumný ústav vysokohorskej biológie ŽU, Tatranská Javorina

Fakulta bezpečnostného inžinierstva ŽU

Stavebná fakulta ŽU

Strojnícka fakulta ŽU

Fakulta elektrotechniky a informačných technológií ŽU

Fakulta prevádzky a ekonomiky dopravy a spojov ŽU

Fakulta riadenia a informatiky ŽU

Fakulta humanitných vied ŽU

UPJŠ

ÚTVŠ UPJŠ

LF UPJŠ

PriF UPJŠ

PraF UPJŠ

FVS UPJŠ

FF UPJŠ

UNIVERZITA PAVLA JOZEFA ŠAFÁRIKA v Košiciach

Ústav telesnej výchovy a športu UPJŠ

Lekárska fakulta UPJŠ

Prírodovedecká fakulta UPJŠ

Právnická fakulta UPJŠ

Fakulta verejnej správy UPJŠ

Filozofická fakulta UPJŠ

TTU

FF TTU

PdF TTU

FZSP TTU

TF TTU

PraF TTU

TRNAVSKÁ UNIVERZITA v Trnave

Filozofická fakulta TTU

Pedagogická fakulta TTU

Fakulta zdravotníctva a sociálnej práce TTU

Teologická fakulta TTU, Bratislava

Právnická fakulta TTU

UMB

PdF UMB

EkF UMB

FHV UMB

FPVaMV UMB

FPV UMB

PraF UMB

UNIVERZITA MATEJA BELA v Banskej Bystrici

Pedagogická fakulta UMB

Ekonomická fakulta UMB

Fakulta humanitných vied UMB

Fakulta politických vied a medzinárodných vzťahov UMB

Fakulta prírodných vied UMB

Právnická fakulta UMB

UKF

PdF UKF

FPV UKF

FF UKF

FSVZ UKF

FSŠ UKF

UNIVERZITA KONŠTANTÍNA FILOZOFA v Nitre

Pedagogická fakulta UKF

Fakulta prírodných vied UKF

Filozofická fakulta UKF

Fakulta sociálnych vied a zdravotníctva UKF

Fakulta stredoeurópskych štúdií UKF

PU	PREŠOVSKÁ UNIVERZITA v Prešove
CJKNM PU	Centrum jazykov a kultúr národnostných menšín PU, Prešov
PBF PU	Pravoslávna bohoslovecká fakulta PU
FF PU	Filozofická fakulta PU
PdF PU	Pedagogická fakulta PU
GKTF PU	Gréckokatolícka teologická fakulta PU
FHPV PU	Fakulta humanitných a prírodných vied PU
FZ PU	Fakulta zdravotníckych odborov PU
FM PU	Fakulta manažmentu PU
FŠ PU	Fakulta športu PU
AU	AKADÉMIA UMENÍ v Banskej Bystrici
FMU AU	Fakulta múzických umení AU
FVU AU	Fakulta výtvarných umení AU
FDU AU	Fakulta dramatických umení AU
TnUAD	TRENČIANSKA UNIVERZITA ALEXANDRA DUBČEKA v Trenčíne
pCP TnUAD	Pracovisko celouniverzitných programov TnUAD, Trenčín
FPT TnUAD	Fakulta priemyselných technológií TnUAD, Púchov
FSEV TnUAD	Fakulta sociálno-ekonomických vzťahov TnUAD
FŠT TnUAD	Fakulta špeciálnej techniky TnUAD
FZ TnUAD	Fakulta zdravotníctva TnUAD
UCM	UNIVERZITA sv. CYRILA A METODA v Trnave
IM UCM	Inštitút manažmentu
FMK UCM	Fakulta masmediálnej komunikácie UCM
FPV UCM	Fakulta prírodných vied UCM
FF UCM	Filozofická fakulta UCM
FSV UCM	Fakulta sociálnych vied UCM
FZV UCM	Fakulta zdravotníckych vied UCM, Piešťany
KU	KATOLÍCKA UNIVERZITA v Ružomberku
FF KU	Filozofická fakulta KU
PdF KU	Pedagogická fakulta KU
	Inštitút Juraja Páleša, Levoča
TF KU	Teologická fakulta KU, Košice
	Teologický inštitút, Spišské Podhradie
FZ KU	Fakulta zdravotníctva KU

UJS
FEKI UJS
PdF UJS
RTF UJS

UNIVERZITA J. SELYEHO
Fakulta ekonómie a informatiky UJS
Pedagogická fakulta UJS
Reformovaná teologická fakulta UJS

súkromné vysoké školy

VŠM **VYSOKÁ ŠKOLA MANAŽMENTU**

VŠZaSP **VYSOKÁ ŠKOLA ZDRAVOTNÍCTVA A SOCIÁLNEJ PRÁCE sv. ALŽBETY v Bratislave**

Pracovisko celoškolských programov, Bratislava
Ústav bl. Vasiľa Hopku, Spišská Nová Ves
Ústav bl. Z. G. Mallu, Košice
Inštitút sv. Cyrila a Metoda, Partizánske
Inštitút MUDr. Pavla Blahu, Skalica
Inštitút bl. Sára Salkaházyiovej, Rožňava
Ústav bl. Ladislava Strattmanna Batthyányho, Dunajská Streda a Gabčíkovo
Ústav bl. Anny Kolesárovej, Rimavská Sobota
Ústav sociálnych vied a zdravotníctva bl. Petra Pavla Gojdiča, Prešov
Inštitút misijnej práce a tropického zdravotníctva sv. Jána Pavla II., Bratislava
Ústav sociálnej práce bl. Tomislava Kolakoviča, Trstená
Ústav sociálnej práce sv. Pátra Pia, Piešťany
Ústav rómskych európskych štúdií sv. Sára de Marseille, Banská Bystrica
Inštitút bl. Metoda Dominika Trčku, Michalovce
Inštitút Božieho milosrdenstva, Žilina
Detašované pracovisko Husův institut teologických štúdií, Praha, Česko
Ústav sv. Jána Nepomuka Neumanna, Příbram, Česko
Inštitút sociálnej práce a zdravotníctva Martina Luthera, Báčsky Petrovec, Srbsko

FZaSP VŠZaSP Fakulta zdravotníctva a sociálnej práce sv. Ladislava, Nové Zámky

VŠEMVS **VYSOKÁ ŠKOLA EKONÓMIE A MANAŽMENTU VEREJNEJ SPRÁVY v Bratislave**

PEVŠ
FP PEVŠ

PANEURÓPSKA VYSOKÁ ŠKOLA
Fakulta práva PEVŠ
Konzultačné stredisko, Ostrava, Česko
Konzultačné stredisko, Praha, Česko

FEP PEVŠ
FMd PEVŠ
FI PEVŠ
FPs PEVŠ

Fakulta ekonómie a podnikania PEVŠ
Fakulta masmédií PEVŠ
Fakulta informatiky PEVŠ
Fakulta psychológie PEVŠ

VŠD	VYSOKÁ ŠKOLA DANUBIUS
FPJJ VŠD	Fakulta práva Janka Jesenského VŠD
FSS VŠD	Fakulta sociálnych štúdií VŠD
FVPaVS VŠD	Fakulta verejnej politiky a verejnej správy VŠD
ISM	VYSOKÁ ŠKOLA MEDZINÁRODNÉHO PODNIKANIA ISM SLOVAKIA v Prešove
VŠDTI	VYSOKÁ ŠKOLA DTI
BISLA	BRATISLAVSKÁ MEDZINÁRODNÁ ŠKOLA LIBERÁLNYCH ŠTÚDIÍ v Bratislave
VŠBM	VYSOKÁ ŠKOLA BEZPEČNOSTNÉHO MANAŽÉRSTVA v Košiciach
HUAJA	HUDOBNÁ A UMELECKÁ AKADÉMIA JÁNA ALBRECHTA v Banskej Štiavnici

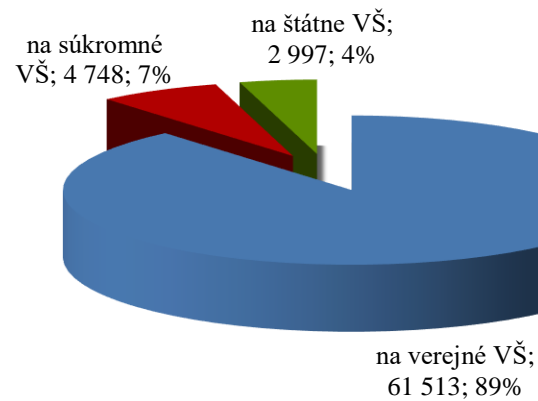
štátne vysoké školy

AOS	AKADÉMIA OZBROJENÝCH SÍL generála MILANA RASTISLAVA ŠTEFÁNKA v Liptovskom Mikuláši
APZ	AKADÉMIA POLICAJNÉHO ZBORU v Bratislave
SZU	SLOVENSKÁ ZDRAVOTNÍCKA UNIVERZITA v Bratislave
FOZOŠ SZU	Fakulta ošetrovateľstva a zdravotníckych odborných štúdií SZU
FVZ SZU	Fakulta verejného zdravotníctva SZU
LF SZU	Lekárska fakulta SZU
FZ SZU	Fakulta zdravotníctva SZU, Banská Bystrica

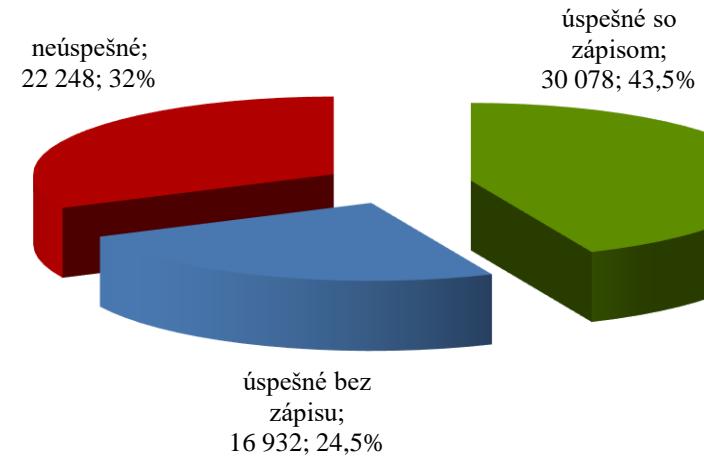
Poznámka:

Vysoké školy alebo fakulty vysokých škôl uvedené s bleďošedou farbou písma prijímacie konanie na 1., resp. spojený 1. a 2., stupeň civilného vysokoškolského štúdia nerealizovali

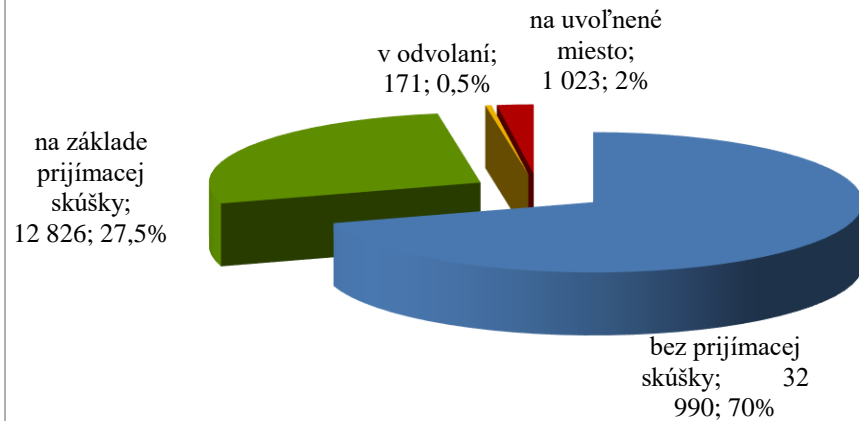
PRIHLÁŠKY



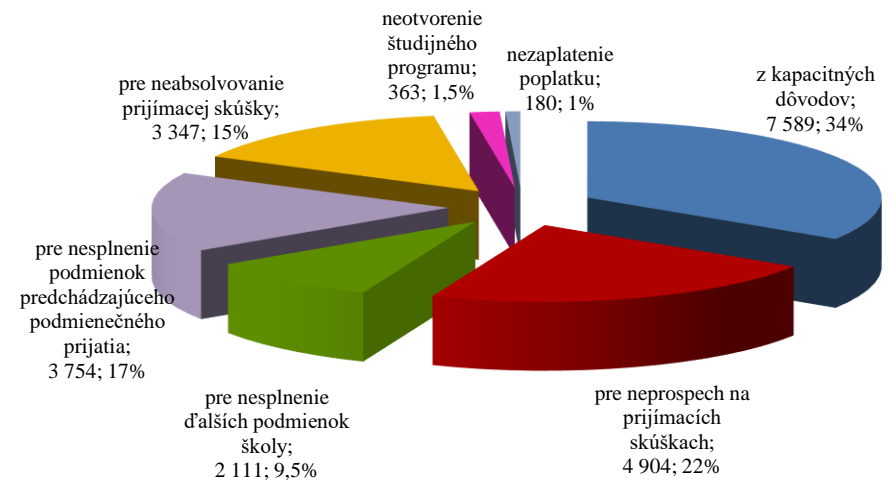
PRIHLÁŠKY - úspešnosť



ÚSPEŠNÉ PRIHLÁŠKY



NEÚSPEŠNÉ PRIHLÁŠKY



PRIJÍMACIE KONANIE V ČÍSLACH NA VYSOKÉ ŠKOLY, ICH FAKULTY A PRACOVISKÁ NA DENNÚ FORMU ŠTÚDIA

	plán	príhlášky	príhlásení	príjatie	príjati	zápis	zapísaní	príhlásení / plán	príjati / príhlásení	zapísaní / príhlásení	zapísaní / príjati	príhlásení / príjati * zapísaní / príjati
vysoké školy spolu	43 036	60 769	32 000	39 774	27 813	25 007	24 782	0,74	0,87	0,77	0,89	1,03
verejné vysoké školy	39 194	55 441	29 356	36 357	25 343	22 651	22 465	0,75	0,86	0,77	0,89	1,03
Univerzita Komenského v Bratislave	7 444	14 233	8 828	6 266	5 322	4 072	4 071	1,19	0,60	0,46	0,76	1,27
Lekárska fakulta	680	2 151	1 769	507	444	373	373	2,60	0,25	0,21	0,84	3,35
Právnická fakulta	500	1 046	1 041	947	944	599	599	2,08	0,91	0,58	0,63	0,70
Filozofická fakulta	1 220	2 296	1 815	705	705	528	528	1,49	0,39	0,29	0,75	1,93
Prírodovedecká fakulta	875	1 738	1 290	1 256	940	560	560	1,47	0,73	0,43	0,60	0,82
Pedagogická fakulta	836	1 263	946	618	605	353	353	1,13	0,64	0,37	0,58	0,91
Farmaceutická fakulta	370	489	482	312	312	232	232	1,30	0,65	0,48	0,74	1,15
Fakulta telesnej výchovy a športu	375	714	510	301	301	281	281	1,36	0,59	0,55	0,93	1,58
Jesseniova lekárska fakulta, Martin	410	1 496	1 286	321	305	211	211	3,14	0,24	0,16	0,69	2,92
Fakulta matematiky, fyziky a informatiky	850	1 467	678	441	441	328	328	0,80	0,65	0,48	0,74	1,14
Evanjelická bohoslovecká fakulta	58	9	8	8	8	6	6	0,14	1,00	0,75	0,75	0,75
Rímskokatolícka cyrilometodská bohoslovecká fakulta	30	20	20	20	20	19	19	0,67	1,00	0,95	0,95	0,95
Fakulta managementu	650	742	690	501	484	284	284	1,06	0,70	0,41	0,59	0,84
Fakulta sociálnych a ekonomických vied	590	802	660	329	328	298	298	1,12	0,50	0,45	0,91	1,83
Slovenská technická univerzita v Bratislave	4 635	5 071	3 879	3 487	2 919	2 356	2 354	0,84	0,75	0,61	0,81	1,07
Ústav manažmentu, Bratislava	110	66	61	64	60	36	36	0,55	0,98	0,59	0,60	0,61
Fakulta chemickej a potravinárskej technológie	720	652	527	652	527	238	238	0,73	1,00	0,45	0,45	0,45
Strojnícka fakulta	595	364	330	265	239	194	194	0,55	0,72	0,59	0,81	1,12
Fakulta elektrotechniky a informatiky	1 105	1 174	941	663	543	476	476	0,85	0,58	0,51	0,88	1,52
Stavebná fakulta	480	1 025	897	792	703	659	659	1,87	0,78	0,73	0,94	1,20
Fakulta architektúry a dizajnu	255	412	384	209	197	135	135	1,51	0,51	0,35	0,69	1,34
Materiálovotechnologická fakulta, Trnava	770	710	578	567	449	402	402	0,75	0,78	0,70	0,90	1,15
Materiálovotechnologická fakulta, Trnava		646	529	521	414	370	370		0,78	0,70	0,89	1,14
Detašované pracovisko, Brezno		3	3	0	0	0	0		0,00	0,00		
Detašované pracovisko, Dubnica nad Váhom		61	47	46	35	32	32		0,74	0,68	0,91	1,23
Fakulta informatiky a informačných technológií	600	668	626	275	259	216	216	1,04	0,41	0,35	0,83	2,02
Ekonomická univerzita v Bratislave	2 075	3 480	2 597	1 904	1 676	1 403	1 402	1,25	0,65	0,54	0,84	1,30
Obchodná fakulta	360	612	612	268	268	242	242	1,70	0,44	0,40	0,90	2,06
Fakulta podnikového manažmentu	400	1 018	1 018	390	390	359	359	2,55	0,38	0,35	0,92	2,40
Národohospodárska fakulta	565	726	691	566	540	318	318	1,22	0,78	0,46	0,59	0,75
Fakulta hospodárskej informatiky	370	477	477	386	386	215	215	1,29	0,81	0,45	0,56	0,69
Podnikovohospodárska fakulta, Košice	140	313	313	153	153	136	136	2,24	0,49	0,43	0,89	1,82
Podnikovohospodárska fakulta, Košice		286	286	133	133	123	123		0,47	0,43	0,92	1,99
Pedagogické pracovisko, Michalovce		27	27	20	20	13	13		0,74	0,48	0,65	0,88
Fakulta medzinárodných vzťahov	180	245	245	97	97	91	91	1,36	0,40	0,37	0,94	2,37
Fakulta aplikovaných jazykov	60	89	89	44	44	42	42	1,48	0,49	0,47	0,95	1,93

	plán	príhlášky	príhlásení	príjatie	príjati	zápis	zapísaní	príhlásení / plán	príjati / príhlásení	zapísaní / príhlásení	zapísaní / príjati	príhlásení / príjati * zápisani / príjati
Slovenská poľnohospodárska univerzita v Nitre	1 795	1 345	1 274	1 223	1 175	859	859	0,71	0,92	0,67	0,73	0,79
Fakulta agrobiológie a potravinových zdrojov	390	323	323	284	284	212	212	0,83	0,88	0,66	0,75	0,85
Fakulta ekonomiky a manažmentu	470	435	434	431	430	266	266	0,92	0,99	0,61	0,62	0,62
Technická fakulta	450	238	237	207	206	182	182	0,53	0,87	0,77	0,88	1,02
Fakulta záhradníctva a krajinného inžinierstva	165	156	154	139	139	93	93	0,93	0,90	0,60	0,67	0,74
Fakulta biotechnológie a potravinárstva	230	137	137	106	106	71	71	0,60	0,77	0,52	0,67	0,87
Fakulta európskych štúdií a regionálneho rozvoja	90	56	56	56	56	35	35	0,62	1,00	0,63	0,63	0,63
Technická univerzita vo Zvolene	750	645	585	619	570	399	399	0,78	0,97	0,68	0,70	0,72
Pracovisko celouniverzitných programov, Zvolen	30	15	15	15	15	11	11	0,50	1,00	0,73	0,73	0,73
Lesnícka fakulta	190	164	153	157	151	106	106	0,81	0,99	0,69	0,70	0,71
Drevárska fakulta	375	307	288	292	277	185	185	0,77	0,96	0,64	0,67	0,69
Fakulta ekológie a environmentalistiky	65	118	109	114	106	73	73	1,68	0,97	0,67	0,69	0,71
Fakulta techniky	90	41	41	41	41	24	24	0,46	1,00	0,59	0,59	0,59
Vysoká škola výtvarných umení v Bratislave	120	387	365	105	103	93	93	3,04	0,28	0,25	0,90	3,20
Vysoká škola múzických umení v Bratislave	230	619	554	179	175	168	168	2,41	0,32	0,30	0,96	3,04
Divadelná fakulta	62	277	245	63	59	57	57	3,95	0,24	0,23	0,97	4,01
Hudobná a tanečná fakulta	95	150	133	54	54	53	53	1,40	0,41	0,40	0,98	2,42
Filmová a televízna fakulta	73	192	183	62	62	58	58	2,51	0,34	0,32	0,94	2,76
Univerzita veterinárskeho lekárstva a farmácie v Košiciach	510	839	696	641	532	411	411	1,36	0,76	0,59	0,77	1,01
Technická univerzita v Košiciach	3 886	3 495	2 765	3 461	2 744	2 013	1 999	0,71	0,99	0,72	0,73	0,73
Fakulta baníctva, ekológie, riadenia a geotechnológií	460	318	280	374	329	240	234	0,61	1,18	0,84	0,71	0,61
Fakulta materiálov, metalurgie a recyklácie	550	61	61	61	61	45	45	0,11	1,00	0,74	0,74	0,74
Strojnícka fakulta	670	369	330	369	330	220	219	0,49	1,00	0,66	0,66	0,66
Fakulta elektrotechniky a informatiky	870	1 391	1 100	1 391	1 100	807	807	1,26	1,00	0,73	0,73	0,73
Letecká fakulta	286	286	246	286	246	133	133	0,86	1,00	0,54	0,54	0,54
Stavebná fakulta	185	249	233	248	232	162	161	1,26	1,00	0,69	0,69	0,70
Ekonomická fakulta	380	544	521	545	522	280	279	1,37	1,00	0,54	0,53	0,53
Fakulta výrobných technológií, Prešov	430	115	108	115	108	73	73	0,25	1,00	0,68	0,68	0,68
Fakulta umení	55	162	154	72	69	53	53	2,80	0,45	0,34	0,77	1,71
Žilinská univerzita v Žiline	3 107	3 647	3 033	3 374	2 866	2 055	2 037	0,98	0,94	0,67	0,71	0,75
Výskumný ústav vysokohorskej biológie v Tatranskej Javorine	15	19	19	19	19	10	10	1,27	1,00	0,53	0,53	0,53
Fakulta bezpečnostného inžinierstva	225	276	276	252	252	170	170	1,23	0,91	0,62	0,67	0,74
Stavebná fakulta	310	260	260	260	260	153	153	0,84	1,00	0,59	0,59	0,59
Strojnícka fakulta	400	296	248	263	218	164	164	0,62	0,88	0,66	0,75	0,86
Fakulta elektrotechniky a informačných technológií	610	639	548	540	457	340	340	0,90	0,83	0,62	0,74	0,89
Fakulta prevádzky a ekonomiky dopravy a spojov	745	930	794	857	735	492	486	1,07	0,93	0,61	0,66	0,71
Fakulta riadenia a informatiky	660	1 047	1 043	1 011	1 009	602	602	1,58	0,97	0,58	0,60	0,62
Fakulta humanitných vied	142	180	176	172	169	124	124	1,24	0,96	0,70	0,73	0,76
Univerzita Pavla Jozefa Šafárika v Košiciach	2 245	4 451	3 124	1 963	1 660	1 208	1 203	1,39	0,53	0,39	0,72	1,36
Ústav telesnej výchovy a športu	70	46	46	43	43	29	29	0,66	0,93	0,63	0,67	0,72
Lekárska fakulta	570	1 508	1 176	451	381	331	329	2,06	0,32	0,28	0,86	2,67
Prírodovedecká fakulta	610	868	680	463	463	201	201	1,11	0,68	0,30	0,43	0,64

	plán	príhlášky	príhlásení	príjatie	príjati	zápis	zapísaní	príhlásení / plán	príjati / príhlásení	zapísaní / príhlásení	zapísaní / príjati	príhlásení / príjati * zápisani / príjati
Právnická fakulta	230	366	365	259	259	164	164	1,59	0,71	0,45	0,63	0,89
Fakulta verejnej správy	380	234	213	143	143	110	110	0,56	0,67	0,52	0,77	1,15
Filozofická fakulta	385	1 429	1 128	604	517	373	372	2,93	0,46	0,33	0,72	1,57
Trnavská univerzita v Trnave	1 490	2 323	2 032	1 805	1 648	1 050	1 049	1,36	0,81	0,52	0,64	0,78
Filozofická fakulta	200	670	584	372	352	222	222	2,92	0,60	0,38	0,63	1,05
Pedagogická fakulta	510	940	847	785	721	470	469	1,66	0,85	0,55	0,65	0,76
Fakulta zdravotníctva a sociálnej práce	580	434	415	390	373	209	209	0,72	0,90	0,50	0,56	0,62
Teologická fakulta, Bratislava	50	20	20	19	19	13	13	0,40	0,95	0,65	0,68	0,72
Právnická fakulta	150	259	259	239	239	136	136	1,73	0,92	0,53	0,57	0,62
Univerzita Mateja Bela v Banskej Bystrici	2 080	3 069	2 640	2 205	1 973	1 384	1 383	1,27	0,75	0,52	0,70	0,94
Pedagogická fakulta	237	623	565	274	261	173	173	2,38	0,46	0,31	0,66	1,43
Ekonomická fakulta	440	749	749	621	621	394	394	1,70	0,83	0,53	0,63	0,77
Filozofická fakulta	573	686	587	596	503	329	329	1,02	0,86	0,56	0,65	0,76
Fakulta politických vied a medzinárodných vzťahov	130	219	206	150	145	107	107	1,58	0,70	0,52	0,74	1,05
Fakulta prírodných vied	500	399	372	269	249	191	191	0,74	0,67	0,51	0,77	1,15
Právnická fakulta	200	393	393	295	295	190	190	1,97	0,75	0,48	0,64	0,86
Univerzita Konštantína Filozofa v Nitre	1 910	3 232	2 486	2 754	2 207	1 299	1 298	1,30	0,89	0,52	0,59	0,66
Pedagogická fakulta	355	906	735	813	672	392	391	2,07	0,91	0,53	0,58	0,64
Fakulta prírodných vied	600	641	584	641	584	279	279	0,97	1,00	0,48	0,48	0,48
Filozofická fakulta	560	850	715	749	643	341	341	1,28	0,90	0,48	0,53	0,59
Fakulta sociálnych vied a zdravotníctva	220	686	646	414	400	203	203	2,94	0,62	0,31	0,51	0,82
Fakulta stredo európskych štúdií	175	149	141	137	131	84	84	0,81	0,93	0,60	0,64	0,69
Prešovská univerzita v Prešove	2 135	3 542	2 774	2 891	2 360	1 599	1 595	1,30	0,85	0,57	0,68	0,79
Centrum jazykov a kultúr národnostných menšín	60	13	13	13	13	8	8	0,22	1,00	0,62	0,62	0,62
Pravoslávna bohoslovecká fakulta	100	30	30	25	25	19	19	0,30	0,83	0,63	0,76	0,91
Filozofická fakulta	395	813	706	679	595	331	331	1,79	0,84	0,47	0,56	0,66
Pedagogická fakulta	240	531	466	529	464	320	320	1,94	1,00	0,69	0,69	0,69
Gréckokatolícka teologická fakulta	60	34	34	33	33	19	19	0,57	0,97	0,56	0,58	0,59
Fakulta humanitných a prírodných vied	600	284	269	284	269	131	131	0,45	1,00	0,49	0,49	0,49
Fakulta zdravotníckych odborov	340	1 054	867	618	530	344	344	2,55	0,61	0,40	0,65	1,06
Fakulta manažmentu	160	476	443	476	443	246	246	2,77	1,00	0,56	0,56	0,56
Fakulta športu	180	307	277	234	215	181	181	1,54	0,78	0,65	0,84	1,08
Akadémia umení v Banskej Bystrici	122	226	225	117	116	96	96	1,84	0,52	0,43	0,83	1,61
Fakulta múzických umení	45	57	57	44	44	32	32	1,27	0,77	0,56	0,73	0,94
Fakulta výtvarných umení	42	108	107	40	39	33	33	2,55	0,36	0,31	0,85	2,32
Fakulta dramatických umení	35	61	61	33	33	31	31	1,74	0,54	0,51	0,94	1,74
Trenčianska univerzita Alexandra Dubčeka v Trenčíne	572	890	843	641	624	517	516	1,47	0,74	0,61	0,83	1,12
Pracovisko celouniverzitných programov, Trenčín	25	58	58	49	49	47	47	2,32	0,84	0,81	0,96	1,14
Fakulta priemyselných technológií, Púchov	40	59	59	49	49	44	44	1,48	0,83	0,75	0,90	1,08
Fakulta sociálno-ekonomických vzťahov	220	297	290	203	198	179	179	1,32	0,68	0,62	0,90	1,32
Fakulta špeciálnej techniky	107	118	113	103	103	96	96	1,06	0,91	0,85	0,93	1,02
Fakulta zdravotníctva	180	358	341	237	229	151	151	1,89	0,67	0,44	0,66	0,98

	plán	príhlášky	príhlásení	príjatie	príjati	zápis	zapísaní	príhláseni / plán	príjati / príhláseni	zapísaní / príhláseni	zapísaní / prijati	príhláseni / prijati * zapísaní / prijati
Univerzita sv. Cyrila a Metoda v Trnave	2 090	2 153	1 933	1 345	1 277	720	719	0,92	0,66	0,37	0,56	0,85
Inštitút manažmentu	160	225	217	181	175	113	113	1,36	0,81	0,52	0,65	0,80
Fakulta masmediálnej komunikácie	440	761	747	465	465	148	148	1,70	0,62	0,20	0,32	0,51
Fakulta prírodných vied	360	202	184	120	117	81	81	0,51	0,64	0,44	0,69	1,09
Filozofická fakulta	500	471	440	247	236	157	157	0,88	0,54	0,36	0,67	1,24
Fakulta sociálnych vied	500	222	210	159	157	130	130	0,42	0,75	0,62	0,83	1,11
Fakulta zdravotníckych vied, Piešťany	130	272	266	173	170	91	91	2,05	0,64	0,34	0,54	0,84
Katolícka univerzita v Ružomberku	1 003	1 325	1 165	1 009	912	633	633	1,16	0,78	0,54	0,69	0,89
Filozofická fakulta	190	186	173	147	138	88	88	0,91	0,80	0,51	0,64	0,80
Pedagogická fakulta	420	474	431	398	360	236	236	1,03	0,84	0,55	0,66	0,78
Pedagogická fakulta, Ružomberok		421	386	360	327	209	209		0,85	0,54	0,64	0,75
Inštitút Juraja Páleša, Levoča		53	52	38	37	27	27		0,71	0,52	0,73	1,03
Teologická fakulta, Košice	91	110	110	105	105	95	95	1,21	0,95	0,86	0,90	0,95
Teologická fakulta, Košice		17	17	16	16	11	11		0,94	0,65	0,69	0,73
Teologický inštitút, Spišské Podhradie		93	93	89	89	84	84		0,96	0,90	0,94	0,99
Fakulta zdravotníctva	302	555	497	359	337	214	214	1,65	0,68	0,43	0,64	0,94
Univerzita J. Selyeho	995	469	430	368	361	316	316	0,43	0,84	0,73	0,88	1,04
Fakulta ekonómie a informatiky	480	251	229	191	188	165	165	0,48	0,82	0,72	0,88	1,07
Pedagogická fakulta	460	205	196	165	163	140	140	0,43	0,83	0,71	0,86	1,03
Reformovaná teologická fakulta	55	13	13	12	12	11	11	0,24	0,92	0,85	0,92	0,99
súkromné vysoké školy	3 207	2 960	2 776	2 770	2 616	1 846	1 844	0,87	0,94	0,66	0,70	0,75
Vysoká škola manažmentu	50	39	39	30	30	26	26	0,78	0,77	0,67	0,87	1,13
Vysoká škola zdravotníctva a sociálnej práce sv. Alžbety v Bratislave	1 000	938	901	883	854	623	622	0,90	0,95	0,69	0,73	0,77
Celoškolské pracoviská VŠZaSP spolu	800	813	788	757	737	546	546	0,99	0,94	0,69	0,74	0,79
Pracovisko celoškolských programov, Bratislava		244	238	206	202	131	131		0,85	0,55	0,65	0,76
Ústav bl. Z. G. Mallu, Košice		86	86	90	90	75	75		1,05	0,87	0,83	0,80
Inštitút sv. Cyrila a Metoda, Partizánske		40	40	29	29	22	22		0,73	0,55	0,76	1,05
Inštitút MUDr. Pavla Blahu, Skalica		29	29	22	22	18	18		0,76	0,62	0,82	1,08
Inštitút bl. Sára Salkaházyiovej, Rožňava		78	78	66	66	45	45		0,85	0,58	0,68	0,81
Ústav bl. Ladislava Strattmanna Batthyányho, Dunajská Streda a Gabčíkovo		20	20	20	20	17	17		1,00	0,85	0,85	0,85
Ústav sociálnych vied a zdravotníctva bl. Petra Pavla Gojdiča, Prešov		61	61	63	63	51	51		1,03	0,84	0,81	0,78
Inštitút misijnej práce a tropického zdravotníctva sv. Jána Pavla II., Bratislava		12	12	14	14	8	8		1,17	0,67	0,57	0,49
Inštitút bl. Metoda Dominika Trčku, Michalovce		150	148	152	150	102	102		1,01	0,69	0,68	0,67
Inštitút Božieho milosrdenstva, Žilina		75	75	77	77	62	62		1,03	0,83	0,81	0,78
Ústav ošetrovateľstva sv. Jána Nepomuka Neumanna, Příbram, Česko		18	16	18	16	15	14		1,00	0,88	0,88	0,88
Fakulta zdravotníctva a sociálnej práce sv. Ladislava, Nové Zámky	200	125	118	126	120	77	77	0,59	1,02	0,65	0,64	0,63
Vysoká škola ekonómie a manažmentu verejnej správy v Bratislave	600	441	441	346	346	298	298	0,74	0,78	0,68	0,86	1,10
Paneurópska vysoká škola	500	794	730	791	729	335	335	1,46	1,00	0,46	0,46	0,46
Fakulta práva	180	168	158	166	157	44	44	0,88	0,99	0,28	0,28	0,28
Fakulta práva, Bratislava		166	156	164	155	44	44		0,99	0,28	0,28	0,29
Konzultačné stredisko, Praha, Česko		2	2	2	2	0	0		1,00	0,00	0,00	0,00
Fakulta ekonómie a podnikania	100	130	129	130	129	54	54	1,29	1,00	0,42	0,42	0,42

	<i>plán</i>	<i>príhlášky</i>	<i>príhlásení</i>	<i>prijatie</i>	<i>prijatí</i>	<i>zápis</i>	<i>zapísaní</i>	<i>príhlásení / plán</i>	<i>prijatí / príhlásení</i>	<i>zapísaní / príhlásení</i>	<i>zapísaní / prijatí</i>	<i>príhlásení / prijatí * zápisaní / prijatí</i>
Fakulta masmédií	90	159	154	159	154	77	77	1,71	1,00	0,50	0,50	0,50
Fakulta informatiky	60	57	57	57	57	30	30	0,95	1,00	0,53	0,53	0,53
Fakulta psychológie	70	280	280	279	279	130	130	4,00	1,00	0,46	0,47	0,47
Vysoká škola Danubius	450	116	116	116	116	86	86	0,26	1,00	0,74	0,74	0,74
Fakulta práva Janka Jesenského	200	52	52	52	52	40	40	0,26	1,00	0,77	0,77	0,77
Fakulta sociálnych štúdií	200	42	42	42	42	31	31	0,21	1,00	0,74	0,74	0,74
Fakulta verejnej politiky a verejnej správy	50	22	22	22	22	15	15	0,44	1,00	0,68	0,68	0,68
Vysoká škola medzinárodného podnikania ISM Slovakia v Prešove	120	13	12	13	12	10	10	0,10	1,00	0,83	0,83	0,83
Vysoká škola DTI	400	476	456	476	456	373	373	1,14	1,00	0,82	0,82	0,82
Bratislavská medzinárodná škola liberálnych štúdií	25	36	36	31	31	15	15	1,44	0,86	0,42	0,48	0,56
Vysoká škola bezpečnostného manažérstva v Košiciach	55	101	101	78	78	75	75	1,84	0,77	0,74	0,96	1,25
Hudobná a umelecká akadémia Jána Albrechta Banská Štiavnica	7	6	6	6	6	5	5	0,86	1,00	0,83	0,83	0,83
štátne vysoké školy	635	2 368	2 005	647	580	510	510	3,16	0,29	0,25	0,88	3,04
Akadémia Policajného zboru v Bratislave	160	894	807	172	150	144	144	5,04	0,19	0,18	0,96	5,16
Slovenská zdravotnícka univerzita v Bratislave	475	1 474	1 211	475	430	366	366	2,55	0,36	0,30	0,85	2,40
Fakulta ošetrovateľstva a zdravotníckych odborných štúdií	170	484	449	195	178	143	143	2,64	0,40	0,32	0,80	2,03
Fakulta verejného zdravotníctva	35	24	24	20	20	8	8	0,69	0,83	0,33	0,40	0,48
Lekárska fakulta	110	658	535	109	100	93	93	4,86	0,19	0,17	0,93	4,98
Fakulta zdravotníctva, Banská Bystrica	160	308	299	151	147	122	122	1,87	0,49	0,41	0,83	1,69

PRIJÍMACIE KONANIE V ČÍSLACH NA VYSOKÉ ŠKOLY, ICH FAKULTY A PRACOVISKÁ NA EXTERNÚ FORMU ŠTÚDIA

	plán	príhlášky	príhlásení	príjatie	príjati	zápis	zapísaní	príhlásení / plán	príjati / príhlásení	zapísaní / príhlásení	zapísaní / príjati	príhlásení / príjati * zapísaní / príjati
vysoké školy spolu	9 605	8 489	7 492	7 236	6 670	5 071	5 057	0,78	0,89	0,67	0,76	0,85
verejné vysoké školy	6 583	6 072	5 368	5 207	4 817	3 678	3 669	0,82	0,90	0,68	0,76	0,85
Univerzita Komenského v Bratislave	1 000	767	726	643	643	465	465	0,73	0,89	0,64	0,72	0,82
Právnická fakulta	200	174	174	168	168	109	109	0,87	0,97	0,63	0,65	0,67
Pedagogická fakulta	410	274	235	201	201	151	151	0,57	0,86	0,64	0,75	0,88
Jesseniova lekárska fakulta, Martin	30	17	17	15	15	11	11	0,57	0,88	0,65	0,73	0,83
Evanjelická bohoslovecká fakulta	10	7	7	7	7	5	5	0,70	1,00	0,71	0,71	0,71
Fakulta managementu	350	295	295	252	252	189	189	0,84	0,85	0,64	0,75	0,88
Ekonomická univerzita v Bratislave	130	125	123	88	88	69	69	0,95	0,72	0,56	0,78	1,10
Národohospodárska fakulta	100	91	91	65	65	49	49	0,91	0,71	0,54	0,75	1,06
Podnikovohospodárska fakulta, Košice	30	34	34	23	23	20	20	1,13	0,68	0,59	0,87	1,29
Podnikovohospodárska fakulta, Košice		23	23	16	16	15	15		0,70	0,65	0,94	1,35
Pedagogické pracovisko, Michalovce		11	11	7	7	5	5		0,64	0,45	0,71	1,12
Slovenská poľnohospodárska univerzita v Nitre	330	254	245	241	237	189	189	0,74	0,97	0,77	0,80	0,82
Fakulta agrobiológie a potravinových zdrojov	140	123	121	112	111	94	94	0,86	0,92	0,78	0,85	0,92
Fakulta ekonomiky a manažmentu	90	50	50	52	52	35	35	0,56	1,04	0,70	0,67	0,65
Fakulta záhradníctva a krajinného inžinierstva	40	40	40	39	39	33	33	1,00	0,98	0,83	0,85	0,87
Fakulta biotechnológie a potravinárstva	40	30	30	27	27	19	19	0,75	0,90	0,63	0,70	0,78
Fakulta európskych štúdií a regionálneho rozvoja	20	11	11	11	11	8	8	0,55	1,00	0,73	0,73	0,73
Technická univerzita vo Zvolene	300	187	179	183	177	142	142	0,60	0,99	0,79	0,80	0,81
Pracovisko celouniverzitných programov, Zvolen	15	6	6	6	6	6	6	0,40	1,00	1,00	1,00	1,00
Lesnícka fakulta	60	64	61	62	61	55	55	1,02	1,00	0,90	0,90	0,90
Drevárska fakulta	165	73	71	72	70	50	50	0,43	0,99	0,70	0,71	0,72
Fakulta ekológie a environmentalistiky	20	33	32	32	31	22	22	1,60	0,97	0,69	0,71	0,73
Fakulta techniky	40	11	10	11	10	9	9	0,25	1,00	0,90	0,90	0,90
Univerzita veterinárskeho lekárstva a farmácie v Košiciach	60	85	78	84	77	40	40	1,30	0,99	0,51	0,52	0,53
Technická univerzita v Košiciach	380	203	178	93	91	71	71	0,47	0,51	0,40	0,78	1,53
Fakulta baníctva, ekológie, riadenia a geotechnológií	210	89	75	33	32	24	24	0,36	0,43	0,32	0,75	1,76
Letecká fakulta	30	22	22	22	22	17	17	0,73	1,00	0,77	0,77	0,77
Stavebná fakulta	20	38	38	38	38	30	30	1,90	1,00	0,79	0,79	0,79
Ekonomická fakulta	120	54	50	0	0	0	0	0,42	0,00	0,00		
Žilinská univerzita v Žiline	253	227	219	216	212	177	177	0,87	0,97	0,81	0,83	0,86
Fakulta bezpečnostného inžinierstva	45	45	44	41	41	35	35	0,98	0,93	0,80	0,85	0,92
Stavebná fakulta	110	89	89	89	89	76	76	0,81	1,00	0,85	0,85	0,85
Strojnícka fakulta	40	33	33	31	31	22	22	0,83	0,94	0,67	0,71	0,76
Fakulta elektrotechniky a informačných technológií	0	1	1	0	0	0	0		0,00	0,00		
Fakulta prevádzky a ekonomiky dopravy a spojov	20	24	24	20	20	17	17	1,20	0,83	0,71	0,85	1,02
Fakulta riadenia a informatiky	20	26	26	26	26	19	19	1,30	1,00	0,73	0,73	0,73
Fakulta humanitných vied	18	9	9	9	9	8	8	0,50	1,00	0,89	0,89	0,89

	plán	príhlášky	príhlásení	príjatie	príjati	zápis	zapísaní	príhlásení / plán	príjati / príhlásení	zapísaní / príhlásení	zapísaní / príjati	príhlásení / príjati * zápisní / príjati
Univerzita Pavla Jozefa Šafárika v Košiciach	215	204	202	185	184	142	142	0,94	0,91	0,70	0,77	0,85
Právnická fakulta	100	118	118	112	112	86	86	1,18	0,95	0,73	0,77	0,81
Fakulta verejnej správy	50	48	48	41	41	36	36	0,96	0,85	0,75	0,88	1,03
Filozofická fakulta	65	38	37	32	32	20	20	0,57	0,86	0,54	0,63	0,72
Trnavská univerzita v Trnave	530	589	576	537	530	377	377	1,09	0,92	0,65	0,71	0,77
Filozofická fakulta	100	163	160	154	151	98	98	1,60	0,94	0,61	0,65	0,69
Pedagogická fakulta	220	279	275	251	249	175	175	1,25	0,91	0,64	0,70	0,78
Fakulta zdravotníctva a sociálnej práce	140	86	85	80	80	56	56	0,61	0,94	0,66	0,70	0,74
Teologická fakulta, Bratislava	20	5	5	5	5	4	4	0,25	1,00	0,80	0,80	0,80
Právnická fakulta	50	56	56	47	47	44	44	1,12	0,84	0,79	0,94	1,12
Univerzita Mateja Bela v Banskej Bystrici	390	557	539	473	461	315	315	1,38	0,86	0,58	0,68	0,80
Pedagogická fakulta	60	141	138	82	82	56	56	2,30	0,59	0,41	0,68	1,15
Ekonomická fakulta	70	125	125	118	118	83	83	1,79	0,94	0,66	0,70	0,75
Filozofická fakulta	60	101	100	96	95	61	61	1,67	0,95	0,61	0,64	0,68
Fakulta politických vied a medzinárodných vzťahov	20	34	34	28	28	16	16	1,70	0,82	0,47	0,57	0,69
Fakulta prírodných vied	80	21	21	14	14	10	10	0,26	0,67	0,48	0,71	1,07
Právnická fakulta	100	135	135	135	135	89	89	1,35	1,00	0,66	0,66	0,66
Univerzita Konštantína Filozofa v Nitre	350	577	538	564	530	362	362	1,54	0,99	0,67	0,68	0,69
Pedagogická fakulta	90	235	226	235	226	153	153	2,51	1,00	0,68	0,68	0,68
Fakulta prírodných vied	40	47	47	47	47	36	36	1,18	1,00	0,77	0,77	0,77
Filozofická fakulta	110	167	150	154	142	93	93	1,36	0,95	0,62	0,65	0,69
Fakulta sociálnych vied a zdravotníctva	110	128	127	128	127	80	80	1,15	1,00	0,63	0,63	0,63
Prešovská univerzita v Prešove	805	751	700	595	566	415	413	0,87	0,81	0,59	0,73	0,90
Pravoslávna bohoslovecká fakulta	100	16	16	16	16	12	12	0,16	1,00	0,75	0,75	0,75
Pedagogická fakulta	110	178	172	180	174	126	126	1,56	1,01	0,73	0,72	0,72
Gréckokatolícka teologická fakulta	40	14	14	14	14	13	13	0,35	1,00	0,93	0,93	0,93
Fakulta humanitných a prírodných vied	150	28	26	28	26	24	24	0,17	1,00	0,92	0,92	0,92
Fakulta zdravotníckych odborov	210	360	337	217	207	146	144	1,60	0,61	0,43	0,70	1,13
Fakulta manažmentu	165	123	118	123	118	78	78	0,72	1,00	0,66	0,66	0,66
Fakulta športu	30	32	30	17	17	16	16	1,00	0,57	0,53	0,94	1,66
Trenčianska univerzita Alexandra Dubčeka v Trenčíne	200	218	215	158	157	138	138	1,08	0,73	0,64	0,88	1,20
Pracovisko celouniverzitných programov, Trenčín	10	8	8	5	5	5	5	0,80	0,63	0,63	1,00	1,60
Fakulta priemyselných technológií, Púchov	15	22	22	18	18	16	16	1,47	0,82	0,73	0,89	1,09
Fakulta sociálno-ekonomických vzťahov	105	98	98	69	69	61	61	0,93	0,70	0,62	0,88	1,26
Fakulta špeciálnej techniky	20	3	3	2	2	0	0	0,15	0,67	0,00	0,00	0,00
Fakulta zdravotníctva	50	87	85	64	63	56	56	1,70	0,74	0,66	0,89	1,20
Univerzita sv. Cyrila a Metoda v Trnave	1 160	786	758	624	617	416	416	0,65	0,81	0,55	0,67	0,83
Inštitút manažmentu	80	57	56	49	49	40	40	0,70	0,88	0,71	0,82	0,93
Fakulta masmediálnej komunikácie	150	209	209	188	188	70	70	1,39	0,90	0,33	0,37	0,41
Fakulta prírodných vied	50	44	44	31	31	25	25	0,88	0,70	0,57	0,81	1,14
Filozofická fakulta	450	228	219	132	129	106	106	0,49	0,59	0,48	0,82	1,39
Fakulta sociálnych vied	300	84	83	61	61	51	51	0,28	0,73	0,61	0,84	1,14
Fakulta zdravotníckych vied, Piešťany	130	164	164	163	163	124	124	1,26	0,99	0,76	0,76	0,77

	plán	príhlášky	príhlásení	príjatie	príjati	zápis	zapísaní	príhlásení / plán	príjati / príhlásení	zapísaní / príhlásení	zapísaní / prijati	príhlásení / prijati * zapísaní / prijati
Katolícka univerzita v Ružomberku	260	470	462	455	447	310	310	1,78	0,97	0,67	0,69	0,72
Pedagogická fakulta	210	351	344	336	329	248	248	1,64	0,96	0,72	0,75	0,79
Pedagogická fakulta, Ružomberok		220	217	212	209	153	153		0,96	0,71	0,73	0,76
Inštitút Juraja Páleša, Levoča		131	131	124	124	95	95		0,95	0,73	0,77	0,81
Fakulta zdravotníctva	50	119	119	119	119	62	62	2,38	1,00	0,52	0,52	0,52
Univerzita J. Selyeho	220	72	72	68	68	50	50	0,33	0,94	0,69	0,74	0,78
Fakulta ekonómie a informatiky	100	31	31	29	29	22	22	0,31	0,94	0,71	0,76	0,81
Pedagogická fakulta	120	41	41	39	39	28	28	0,34	0,95	0,68	0,72	0,75
súkromné vysoké školy	2 517	1 788	1 744	1 677	1 646	1 121	1 121	0,69	0,94	0,64	0,68	0,72
Vysoká škola manažmentu	35	40	39	36	36	25	25	1,11	0,92	0,64	0,69	0,75
Vysoká škola zdravotníctva a sociálnej práce sv. Alžbety v Bratislave	920	989	983	942	940	731	731	1,07	0,96	0,74	0,78	0,81
Celoškolské pracoviská VŠZaSP spolu	720	862	858	822	821	640	640	1,19	0,96	0,75	0,78	0,81
Pracovisko celoškolských programov, Bratislava		194	194	162	162	125	125		0,84	0,64	0,77	0,92
Ústav bl. Vasiľa Hopku, Spišská Nová Ves		28	28	28	28	22	22		1,00	0,79	0,79	0,79
Ústav bl. Z. G. Mallu, Košice		57	57	63	63	39	39		1,11	0,68	0,62	0,56
Inštitút sv. Cyrila a Metoda, Partizánske		158	158	164	164	126	126		1,04	0,80	0,77	0,74
Inštitút MUDr. Pavla Blahu, Skalica		32	32	31	31	26	26		0,97	0,81	0,84	0,87
Inštitút bl. Sára Salkaházyiovej, Rožňava		21	21	26	26	18	18		1,24	0,86	0,69	0,56
Ústav bl. Ladislava Strattmanna Batthyányho, Dunajská Streda a Gabčíkovo		36	36	34	34	30	30		0,94	0,83	0,88	0,93
Ústav bl. Anny Kolesárovej, Rimavská Sobota		61	61	61	61	51	51		1,00	0,84	0,84	0,84
Ústav sociálnych vied a zdravotníctva bl. Petra Pavla Gojdiča, Prešov		22	22	1	1	0	0		0,05	0,00	0,00	0,00
Inštitút misijnej práce a tropického zdravotníctva sv. Jána Pavla II., Bratislava		9	9	9	9	8	8		1,00	0,89	0,89	0,89
Ústav sociálnej práce bl. Tomislava Kolakoviča, Trstená		29	29	29	29	23	23		1,00	0,79	0,79	0,79
Ústav sociálnej práce sv. Pátra Pia, Piešťany		60	60	60	60	50	50		1,00	0,83	0,83	0,83
Ústav rómskych európskych štúdií sv. Sára de Marseille, Banská Bystrica		49	49	49	49	40	40		1,00	0,82	0,82	0,82
Inštitút bl. Metoda Dominika Trčku, Michalovce		64	64	63	63	51	51		0,98	0,80	0,81	0,82
Inštitút Božieho milosrdenstva, Žilina		40	40	40	40	30	30		1,00	0,75	0,75	0,75
Ústav ošetrovateľstva sv. Jána Nepomuka Neumanna, Příbram, Česko		2	2	2	2	1	1		1,00	0,50	0,50	0,50
Fakulta zdravotníctva a sociálnej práce sv. Ladislava, Nové Zámky	200	127	126	120	119	91	91	0,63	0,94	0,72	0,76	0,81
Vysoká škola ekonómie a manažmentu verejnej správy v Bratislave	100	67	67	30	30	23	23	0,67	0,45	0,34	0,77	1,71
Paneurópska vysoká škola	350	565	547	548	531	264	264	1,56	0,97	0,48	0,50	0,51
Fakulta práva	180	150	148	136	134	67	67	0,82	0,91	0,45	0,50	0,55
Fakulta práva, Bratislava		146	144	132	130	65	65		0,90	0,45	0,50	0,55
Konzultačné stredisko, Praha, Česko		4	4	4	4	2	2		1,00	0,50	0,50	0,50
Fakulta ekonómie a podnikania	50	71	69	71	69	34	34	1,38	1,00	0,49	0,49	0,49
Fakulta masmédií	20	10	10	10	10	0	0	0,50	1,00	0,00	0,00	0,00
Fakulta informatiky	30	53	51	53	51	34	34	1,70	1,00	0,67	0,67	0,67
Fakulta psychológie	70	281	281	278	278	129	129	4,01	0,99	0,46	0,46	0,47
Vysoká škola Danubius	500	15	14	15	14	0	0	0,03	1,00	0,00	0,00	0,00
Fakulta práva Janka Jesenského	200	12	12	12	12	0	0	0,06	1,00	0,00	0,00	0,00
Fakulta sociálnych štúdií	100	0	0	0	0	0	0	0,00				
Fakulta verejnej politiky a verejnej správy	200	3	3	3	3	0	0	0,02	1,00	0,00	0,00	0,00

	<i>plán</i>	<i>príhlášky</i>	<i>príhlásení</i>	<i>prijatie</i>	<i>prijati</i>	<i>zápis</i>	<i>zapísaní</i>	<i>príhlásení / plán</i>	<i>prijati / príhlásení</i>	<i>zapísaní / príhlásení</i>	<i>zapísaní / prijati</i>	<i>príhlásení / prijati * zapísaní / prijati</i>
Vysoká škola medzinárodného podnikania ISM Slovakia v Prešove	120	21	20	21	20	17	17	0,17	1,00	0,85	0,85	0,85
Vysoká škola DTI	400	69	67	69	67	45	45	0,17	1,00	0,67	0,67	0,67
Vysoká škola bezpečnostného manažérstva v Košiciach	92	22	22	16	16	16	16	0,24	0,73	0,73	1,00	1,38
štátne vysoké školy	505	629	621	352	349	272	272	1,23	0,56	0,44	0,78	1,39
Akadémia Policajného zboru v Bratislave	175	146	146	141	141	111	111	0,83	0,97	0,76	0,79	0,82
Slovenská zdravotnícka univerzita v Bratislave	330	483	476	211	209	161	161	1,44	0,44	0,34	0,77	1,75
Fakulta ošetrovateľstva a zdravotníckych odborných štúdií	230	391	386	130	129	105	105	1,68	0,33	0,27	0,81	2,44
Fakulta verejného zdravotníctva	15	6	6	5	5	2	2	0,40	0,83	0,33	0,40	0,48
Fakulta zdravotníctva, Banská Bystrica	85	86	86	76	76	54	54	1,01	0,88	0,63	0,71	0,80

PRIJÍMACIE KONANIE V ČÍSLACH NA VYSOKÉ ŠKOLY, ICH FAKULTY A PRACOVISKÁ NA DENNÚ A EXTERNÚ FORMU ŠTÚDIA

	plán	príhlášky	príhlásení	príjatie	príjati	zápis	zapísaní	príhlásení / plán	príjati / príhlásení	zapísaní / príhlásení	zapísaní / príjati	príhlásení / príjati * zapísaní / príjati
vysoké školy spolu	52 641	69 258	38 599	47 010	33 985	30 078	29 800	0,73	0,88	0,77	0,88	1,00
verejné vysoké školy	45 777	61 513	34 144	41 564	29 854	26 329	26 109	0,75	0,87	0,76	0,87	1,00
Univerzita Komenského v Bratislave	8 444	15 000	9 490	6 909	5 941	4 537	4 533	1,12	0,63	0,48	0,76	1,22
Lekárska fakulta	680	2 151	1 769	507	444	373	373	2,60	0,25	0,21	0,84	3,35
Právnická fakulta	700	1 220	1 202	1 115	1 099	708	707	1,72	0,91	0,59	0,64	0,70
Filozofická fakulta	1 220	2 296	1 815	705	705	528	528	1,49	0,39	0,29	0,75	1,93
Prírodovedecká fakulta	875	1 738	1 290	1 256	940	560	560	1,47	0,73	0,43	0,60	0,82
Pedagogická fakulta	1 246	1 537	1 166	819	805	504	504	0,94	0,69	0,43	0,63	0,91
Farmaceutická fakulta	370	489	482	312	312	232	232	1,30	0,65	0,48	0,74	1,15
Fakulta telesnej výchovy a športu	375	714	510	301	301	281	281	1,36	0,59	0,55	0,93	1,58
Jesseniova lekárska fakulta, Martin	440	1 513	1 303	336	320	222	222	2,96	0,25	0,17	0,69	2,82
Fakulta matematiky, fyziky a informatiky	850	1 467	678	441	441	328	328	0,80	0,65	0,48	0,74	1,14
Evanjelická bohoslovecká fakulta	68	16	15	15	15	11	11	0,22	1,00	0,73	0,73	0,73
Rímskokatolícka cyrilometodská bohoslovecká fakulta	30	20	20	20	20	19	19	0,67	1,00	0,95	0,95	0,95
Fakulta managementu	1 000	1 037	967	753	731	473	473	0,97	0,76	0,49	0,65	0,86
Fakulta sociálnych a ekonomických vied	590	802	660	329	328	298	298	1,12	0,50	0,45	0,91	1,83
Slovenská technická univerzita v Bratislave	4 635	5 071	3 879	3 487	2 919	2 356	2 354	0,84	0,75	0,61	0,81	1,07
Ústav manažmentu, Bratislava	110	66	61	64	60	36	36	0,55	0,98	0,59	0,60	0,61
Fakulta chemickej a potravinárskej technológie	720	652	527	652	527	238	238	0,73	1,00	0,45	0,45	0,45
Strojnícka fakulta	595	364	330	265	239	194	194	0,55	0,72	0,59	0,81	1,12
Fakulta elektrotechniky a informatiky	1 105	1 174	941	663	543	476	476	0,85	0,58	0,51	0,88	1,52
Stavebná fakulta	480	1 025	897	792	703	659	659	1,87	0,78	0,73	0,94	1,20
Fakulta architektúry a dizajnu	255	412	384	209	197	135	135	1,51	0,51	0,35	0,69	1,34
Materiálovotechnologická fakulta, Trnava	770	710	578	567	449	402	402	0,75	0,78	0,70	0,90	1,15
Materiálovotechnologická fakulta, Trnava		646	529	521	414	370	370		0,78	0,70	0,89	1,14
Detašované pracovisko, Brezno		3	3	0	0	0	0		0,00	0,00		
Detašované pracovisko, Dubnica nad Váhom		61	47	46	35	32	32		0,74	0,68	0,91	1,23
Fakulta informatiky a informačných technológií	600	668	626	275	259	216	216	1,04	0,41	0,35	0,83	2,02
Ekonomická univerzita v Bratislave	2 205	3 605	2 712	1 992	1 761	1 472	1 471	1,23	0,65	0,54	0,84	1,29
Obchodná fakulta	360	612	612	268	268	242	242	1,70	0,44	0,40	0,90	2,06
Fakulta podnikového manažmentu	400	1 018	1 018	390	390	359	359	2,55	0,38	0,35	0,92	2,40
Národohospodárska fakulta	665	817	782	631	605	367	367	1,18	0,77	0,47	0,61	0,78
Fakulta hospodárskej informatiky	370	477	477	386	386	215	215	1,29	0,81	0,45	0,56	0,69
Podnikovohospodárska fakulta, Košice	170	347	347	176	176	156	156	2,04	0,51	0,45	0,89	1,75
Podnikovohospodárska fakulta, Košice		309	309	149	149	138	138		0,48	0,45	0,93	1,92
Pedagogické pracovisko, Michalovce		38	38	27	27	18	18		0,71	0,47	0,67	0,94
Fakulta medzinárodných vzťahov	180	245	245	97	97	91	91	1,36	0,40	0,37	0,94	2,37
Fakulta aplikovaných jazykov	60	89	89	44	44	42	42	1,48	0,49	0,47	0,95	1,93

	plán	príhlášky	príhlásení	príjatie	príjati	zápis	zapísaní	príhlásení / plán	príjati / príhlásení	zapísaní / príhlásení	zapísaní / príjati	príhlásení / príjati * zapísaní / príjati
Slovenská poľnohospodárska univerzita v Nitre	2 125	1 599	1 516	1 464	1 410	1 048	1 048	0,71	0,93	0,69	0,74	0,80
Fakulta agrobiológie a potravinových zdrojov	530	446	443	396	394	306	306	0,84	0,89	0,69	0,78	0,87
Fakulta ekonomiky a manažmentu	560	485	484	483	482	301	301	0,86	1,00	0,62	0,62	0,63
Technická fakulta	450	238	237	207	206	182	182	0,53	0,87	0,77	0,88	1,02
Fakulta záhradníctva a krajinného inžinierstva	205	196	194	178	178	126	126	0,95	0,92	0,65	0,71	0,77
Fakulta biotechnológie a potravinárstva	270	167	167	133	133	90	90	0,62	0,80	0,54	0,68	0,85
Fakulta európskych štúdií a regionálneho rozvoja	110	67	67	67	67	43	43	0,61	1,00	0,64	0,64	0,64
Technická univerzita vo Zvolene	1 050	832	760	802	743	541	541	0,72	0,98	0,71	0,73	0,74
Pracovisko celouniverzitných programov, Zvolen	45	21	21	21	21	17	17	0,47	1,00	0,81	0,81	0,81
Lesnícka fakulta	250	228	213	219	211	161	161	0,85	0,99	0,76	0,76	0,77
Drevárska fakulta	540	380	357	364	345	235	235	0,66	0,97	0,66	0,68	0,70
Fakulta ekológie a environmentalistiky	85	151	140	146	136	95	95	1,65	0,97	0,68	0,70	0,72
Fakulta techniky	130	52	51	52	51	33	33	0,39	1,00	0,65	0,65	0,65
Vysoká škola výtvarných umení v Bratislave	120	387	365	105	103	93	93	3,04	0,28	0,25	0,90	3,20
Vysoká škola múzických umení v Bratislave	230	619	554	179	175	168	168	2,41	0,32	0,30	0,96	3,04
Divadelná fakulta	62	277	245	63	59	57	57	3,95	0,24	0,23	0,97	4,01
Hudobná a tanečná fakulta	95	150	133	54	54	53	53	1,40	0,41	0,40	0,98	2,42
Filmová a televízna fakulta	73	192	183	62	62	58	58	2,51	0,34	0,32	0,94	2,76
Univerzita veterinárskeho lekárstva a farmácie v Košiciach	570	924	768	725	604	451	451	1,35	0,79	0,59	0,75	0,95
Technická univerzita v Košiciach	4 266	3 698	2 928	3 554	2 823	2 084	2 070	0,69	0,96	0,71	0,73	0,76
Fakulta baníctva, ekológie, riadenia a geotechnológií	670	407	355	407	355	264	258	0,53	1,00	0,73	0,73	0,73
Fakulta materiálov, metalurgie a recyklácie	550	61	61	61	61	45	45	0,11	1,00	0,74	0,74	0,74
Strojnícka fakulta	670	369	330	369	330	220	219	0,49	1,00	0,66	0,66	0,66
Fakulta elektrotechniky a informatiky	870	1 391	1 100	1 391	1 100	807	807	1,26	1,00	0,73	0,73	0,73
Letecká fakulta	316	308	268	308	268	150	150	0,85	1,00	0,56	0,56	0,56
Stavebná fakulta	205	287	270	286	269	192	191	1,32	1,00	0,71	0,71	0,71
Ekonomická fakulta	500	598	568	545	522	280	279	1,14	0,92	0,49	0,53	0,58
Fakulta výrobných technológií, Prešov	430	115	108	115	108	73	73	0,25	1,00	0,68	0,68	0,68
Fakulta umení	55	162	154	72	69	53	53	2,80	0,45	0,34	0,77	1,71
Žilinská univerzita v Žiline	3 360	3 874	3 248	3 590	3 074	2 232	2 214	0,97	0,95	0,68	0,72	0,76
Výskumný ústav vysokohorskej biológie v Tatranskej Javorine	15	19	19	19	19	10	10	1,27	1,00	0,53	0,53	0,53
Fakulta bezpečnostného inžinierstva	270	321	318	293	291	205	205	1,18	0,92	0,64	0,70	0,77
Stavebná fakulta	420	349	349	349	349	229	229	0,83	1,00	0,66	0,66	0,66
Strojnícka fakulta	440	329	281	294	249	186	186	0,64	0,89	0,66	0,75	0,84
Fakulta elektrotechniky a informačných technológií	610	640	549	540	457	340	340	0,90	0,83	0,62	0,74	0,89
Fakulta prevádzky a ekonomiky dopravy a spojov	765	954	818	877	755	509	503	1,07	0,92	0,61	0,67	0,72
Fakulta riadenia a informatiky	680	1 073	1 069	1 037	1 035	621	621	1,57	0,97	0,58	0,60	0,62
Fakulta humanitných vied	160	189	183	181	176	132	132	1,14	0,96	0,72	0,75	0,78
Univerzita Pavla Jozefa Šafárika v Košiciach	2 460	4 655	3 307	2 148	1 833	1 350	1 344	1,34	0,55	0,41	0,73	1,32
Ústav telesnej výchovy a športu	70	46	46	43	43	29	29	0,66	0,93	0,63	0,67	0,72
Lekárska fakulta	570	1 508	1 176	451	381	331	329	2,06	0,32	0,28	0,86	2,67
Prírodovedecká fakulta	610	868	680	463	463	201	201	1,11	0,68	0,30	0,43	0,64

	plán	príhlášky	príhlásení	príjatie	príjati	zápis	zapísaní	príhlásení / plán	príjati / príhlásení	zapísaní / príhlásení	zapísaní / príjati	príhlásení / príjati * zapísaní / príjati
Právnická fakulta	330	484	477	371	368	250	250	1,45	0,77	0,52	0,68	0,88
Fakulta verejnej správy	430	282	261	184	184	146	146	0,61	0,70	0,56	0,79	1,13
Filozofická fakulta	450	1 467	1 161	636	545	393	392	2,58	0,47	0,34	0,72	1,53
Trnavská univerzita v Trnave	2 020	2 912	2 575	2 342	2 157	1 427	1 425	1,27	0,84	0,55	0,66	0,79
Filozofická fakulta	300	833	733	526	499	320	320	2,44	0,68	0,44	0,64	0,94
Pedagogická fakulta	730	1 219	1 106	1 036	958	645	644	1,52	0,87	0,58	0,67	0,78
Fakulta zdravotníctva a sociálnej práce	720	520	497	470	450	265	265	0,69	0,91	0,53	0,59	0,65
Teologická fakulta, Bratislava	70	25	25	24	24	17	17	0,36	0,96	0,68	0,71	0,74
Právnická fakulta	200	315	314	286	285	180	180	1,57	0,91	0,57	0,63	0,70
Univerzita Mateja Bela v Banskej Bystrici	2 470	3 626	3 160	2 678	2 421	1 699	1 697	1,28	0,77	0,54	0,70	0,91
Pedagogická fakulta	297	764	701	356	343	229	229	2,36	0,49	0,33	0,67	1,36
Ekonomická fakulta	510	874	874	739	739	477	477	1,71	0,85	0,55	0,65	0,76
Filozofická fakulta	633	787	681	692	592	390	390	1,08	0,87	0,57	0,66	0,76
Fakulta politických vied a medzinárodných vzťahov	150	253	240	178	173	123	123	1,60	0,72	0,51	0,71	0,99
Fakulta prírodných vied	580	420	392	283	262	201	201	0,68	0,67	0,51	0,77	1,15
Právnická fakulta	300	528	525	430	427	279	279	1,75	0,81	0,53	0,65	0,80
Univerzita Konštantína Filozofa v Nitre	2 260	3 809	2 989	3 318	2 708	1 661	1 658	1,32	0,91	0,55	0,61	0,68
Pedagogická fakulta	445	1 141	954	1 048	894	545	544	2,14	0,94	0,57	0,61	0,65
Fakulta prírodných vied	640	688	625	688	625	315	315	0,98	1,00	0,50	0,50	0,50
Filozofická fakulta	670	1 017	855	903	777	434	432	1,28	0,91	0,51	0,56	0,61
Fakulta sociálnych vied a zdravotníctva	330	814	767	542	522	283	283	2,32	0,68	0,37	0,54	0,80
Fakulta stredo európskych štúdií	175	149	141	137	131	84	84	0,81	0,93	0,60	0,64	0,69
Prešovská univerzita v Prešove	2 940	4 293	3 427	3 486	2 907	2 014	2 006	1,17	0,85	0,59	0,69	0,81
Centrum jazykov a kultúr národnostných menšín	60	13	13	13	13	8	8	0,22	1,00	0,62	0,62	0,62
Pravoslávna bohoslovecká fakulta	200	46	46	41	41	31	31	0,23	0,89	0,67	0,76	0,85
Filozofická fakulta	395	813	706	679	595	331	331	1,79	0,84	0,47	0,56	0,66
Pedagogická fakulta	350	709	637	709	637	446	446	1,82	1,00	0,70	0,70	0,70
Gréckokatolícka teologická fakulta	100	48	48	47	47	32	32	0,48	0,98	0,67	0,68	0,70
Fakulta humanitných a prírodných vied	750	312	295	312	295	155	155	0,39	1,00	0,53	0,53	0,53
Fakulta zdravotníckych odborov	550	1 414	1 169	835	728	490	487	2,13	0,62	0,42	0,67	1,07
Fakulta manažmentu	325	599	556	599	556	324	324	1,71	1,00	0,58	0,58	0,58
Fakulta športu	210	339	307	251	232	197	197	1,46	0,76	0,64	0,85	1,12
Akadémia umení v Banskej Bystrici	122	226	225	117	116	96	96	1,84	0,52	0,43	0,83	1,61
Fakulta múzických umení	45	57	57	44	44	32	32	1,27	0,77	0,56	0,73	0,94
Fakulta výtvarných umení	42	108	107	40	39	33	33	2,55	0,36	0,31	0,85	2,32
Fakulta dramatických umení	35	61	61	33	33	31	31	1,74	0,54	0,51	0,94	1,74
Trenčianska univerzita Alexandra Dubčeka v Trenčíne	772	1 108	1 046	799	774	655	654	1,35	0,74	0,63	0,84	1,14
Pracovisko celouniverzitných programov, Trenčín	35	66	66	54	54	52	52	1,89	0,82	0,79	0,96	1,18
Fakulta priemyselných technológií, Púchov	55	81	81	67	67	60	60	1,47	0,83	0,74	0,90	1,08
Fakulta sociálno-ekonomických vzťahov	325	395	383	272	262	240	240	1,18	0,68	0,63	0,92	1,34
Fakulta špeciálnej techniky	127	121	116	105	105	96	96	0,91	0,91	0,83	0,91	1,01
Fakulta zdravotníctva	230	445	421	301	290	207	207	1,83	0,69	0,49	0,71	1,04

	plán	príhlášky	príhlásení	príjatie	príjati	zápis	zapísaní	príhlásení / plán	príjati / príhlásení	zapísaní / príhlásení	zapísaní / príjati	príhlásení / príjati * zapísaní / príjati
Univerzita sv. Cyrila a Metoda v Trnave	3 250	2 939	2 618	1 969	1 884	1 136	1 134	0,81	0,72	0,43	0,60	0,84
Inštitút manažmentu	240	282	271	230	222	153	153	1,13	0,82	0,56	0,69	0,84
Fakulta masmediálnej komunikácie	590	970	908	653	653	218	218	1,54	0,72	0,24	0,33	0,46
Fakulta prírodných vied	410	246	226	151	147	106	106	0,55	0,65	0,47	0,72	1,11
Filozofická fakulta	950	699	656	379	365	263	263	0,69	0,56	0,40	0,72	1,30
Fakulta sociálnych vied	800	306	292	220	218	181	181	0,37	0,75	0,62	0,83	1,11
Fakulta zdravotníckych vied, Piešťany	260	436	422	336	330	215	215	1,62	0,78	0,51	0,65	0,83
Katolícka univerzita v Ružomberku	1 263	1 795	1 611	1 464	1 343	943	943	1,28	0,83	0,59	0,70	0,84
Filozofická fakulta	190	186	173	147	138	88	88	0,91	0,80	0,51	0,64	0,80
Pedagogická fakulta	630	825	767	734	681	484	484	1,22	0,89	0,63	0,71	0,80
Pedagogická fakulta, Ružomberok		641	595	572	528	362	362		0,89	0,61	0,69	0,77
Inštitút Juraja Páľaša, Levoča		184	183	162	161	122	122		0,88	0,67	0,76	0,86
Teologická fakulta, Košice	91	110	110	105	105	95	95	1,21	0,95	0,86	0,90	0,95
Teologická fakulta, Košice		17	17	16	16	11	11		0,94	0,65	0,69	0,73
Teologický inštitút, Spišské Podhradie		93	93	89	89	84	84		0,96	0,90	0,94	0,99
Fakulta zdravotníctva	352	674	610	478	450	276	276	1,73	0,74	0,45	0,61	0,83
Univerzita J. Selyeho	1 215	541	500	436	428	366	366	0,41	0,86	0,73	0,86	1,00
Fakulta ekonómie a informatiky	580	282	259	220	217	187	187	0,45	0,84	0,72	0,86	1,03
Pedagogická fakulta	580	246	236	204	201	168	168	0,41	0,85	0,71	0,84	0,98
Reformovaná teologická fakulta	55	13	13	12	12	11	11	0,24	0,92	0,85	0,92	0,99
súkromné vysoké školy	5 724	4 748	4 455	4 447	4 204	2 967	2 965	0,78	0,94	0,67	0,71	0,75
Vysoká škola manažmentu	85	79	78	66	66	51	51	0,92	0,85	0,65	0,77	0,91
Vysoká škola zdravotníctva a sociálnej práce sv. Alžbety v Bratislave	1 920	1 927	1 875	1 825	1 787	1 354	1 353	0,98	0,95	0,72	0,76	0,79
Celoškolské pracoviská VŠZaSP spolu	1 520	1 675	1 638	1 579	1 552	1 186	1 185	1,08	0,95	0,72	0,76	0,81
Pracovisko celoškolských programov, Bratislava		438	431	368	363	256	256		0,84	0,59	0,71	0,84
Ústav bl. Vasiľa Hopku, Spišská Nová Ves		28	28	28	28	22	22		1,00	0,79	0,79	0,79
Ústav bl. Z. G. Mallu, Košice		143	143	153	153	114	114		1,07	0,80	0,75	0,70
Inštitút sv. Cyrila a Metoda, Partizánske		198	197	193	193	148	148		0,98	0,75	0,77	0,78
Inštitút MUDr. Pavla Blahu, Skalica		61	61	53	53	44	44		0,87	0,72	0,83	0,96
Inštitút bl. Sára Salkaházyiovej, Rožňava		99	99	92	92	63	63		0,93	0,64	0,68	0,74
Ústav bl. Ladislava Strattmanna Batthyányho, Dunajská Streda a Gabčíkovo		56	56	54	54	47	47		0,96	0,84	0,87	0,90
Ústav bl. Anny Kolesárovej, Rimavská Sobota		61	61	61	61	51	51		1,00	0,84	0,84	0,84
Ústav sociálnych vied a zdravotníctva bl. Petra Pavla Gojdiča, Prešov		83	83	64	64	51	51		0,77	0,61	0,80	1,03
Inštitút misijnej práce a tropického zdravotníctva sv. Jána Pavla II., Bratislava		21	21	23	23	16	16		1,10	0,76	0,70	0,64
Ústav sociálnej práce bl. Tomislava Kolakoviča, Trstená		29	29	29	29	23	23		1,00	0,79	0,79	0,79
Ústav sociálnej práce sv. Pátra Pia, Piešťany		60	60	60	60	50	50		1,00	0,83	0,83	0,83
Ústav rómskych európskych štúdií sv. Sára de Marseille, Banská Bystrica		49	49	49	49	40	40		1,00	0,82	0,82	0,82
Inštitút bl. Metoda Dominika Trčku, Michalovce		214	211	215	212	153	153		1,00	0,73	0,72	0,72
Inštitút Božieho milosrdenstva, Žilina		115	114	117	116	92	92		1,02	0,81	0,79	0,78
Ústav ošetrovateľstva sv. Jána Nepomuka Neumanna, Příbram, Česko		20	18	20	18	16	15		1,00	0,83	0,83	0,83
Fakulta zdravotníctva a sociálnej práce sv. Ladislava, Nové Zámky	400	252	244	246	238	168	168	0,61	0,98	0,69	0,71	0,72

	plán	príhlášky	príhlásení	príjatie	príjati	zápis	zapísaní	príhlásení / plán	príjati / príhlásení	zapísaní / príhlásení	zapísaní / príjati	príhlásení / príjati * zapísaní / príjati
Vysoká škola ekonómie a manažmentu verejnej správy v Bratislave	700	508	508	376	376	321	321	0,73	0,74	0,63	0,85	1,15
Paneurópska vysoká škola	850	1 359	1 255	1 339	1 239	599	599	1,48	0,99	0,48	0,48	0,49
Fakulta práva	360	318	298	302	284	111	111	0,83	0,95	0,37	0,39	0,41
Fakulta práva, Bratislava		312	294	296	280	109	109		0,95	0,37	0,39	0,41
Konzultačné stredisko, Praha, Česko		6	5	6	5	2	2		1,00	0,40	0,40	0,40
Fakulta ekonómie a podnikania	150	201	197	201	197	88	88	1,31	1,00	0,45	0,45	0,45
Fakulta masmédií	110	169	164	169	164	77	77	1,49	1,00	0,47	0,47	0,47
Fakulta informatiky	90	110	107	110	107	64	64	1,19	1,00	0,60	0,60	0,60
Fakulta psychológie	140	561	551	557	547	259	259	3,94	0,99	0,47	0,47	0,48
Vysoká škola Danubius	950	131	129	131	129	86	86	0,14	1,00	0,67	0,67	0,67
Fakulta práva Janka Jesenského	400	64	64	64	64	40	40	0,16	1,00	0,63	0,63	0,63
Fakulta sociálnych štúdií	300	42	42	42	42	31	31	0,14	1,00	0,74	0,74	0,74
Fakulta verejnej politiky a verejnej správy	250	25	24	25	24	15	15	0,10	1,00	0,63	0,63	0,63
Vysoká škola medzinárodného podnikania ISM Slovakia v Prešove	240	34	32	34	32	27	27	0,13	1,00	0,84	0,84	0,84
Vysoká škola DTI	800	545	511	545	511	418	418	0,64	1,00	0,82	0,82	0,82
Bratislavská medzinárodná škola liberálnych štúdií	25	36	36	31	31	15	15	1,44	0,86	0,42	0,48	0,56
Vysoká škola bezpečnostného manažérstva v Košiciach	147	123	123	94	94	91	91	0,84	0,76	0,74	0,97	1,27
Hudobná a umelecká akadémia Jána Albrechta Banská Štiavnica	7	6	6	6	6	5	5	0,86	1,00	0,83	0,83	0,83
štátne vysoké školy	1 140	2 997	2 583	999	914	782	781	2,27	0,35	0,30	0,85	2,41
Akadémia Policajného zboru v Bratislave	335	1 040	948	313	290	255	255	2,83	0,31	0,27	0,88	2,87
Slovenská zdravotnícka univerzita v Bratislave	805	1 957	1 651	686	625	527	526	2,05	0,38	0,32	0,84	2,22
Fakulta ošetrovateľstva a zdravotníckych odborných štúdií	400	875	814	325	298	248	248	2,04	0,37	0,30	0,83	2,27
Fakulta verejného zdravotníctva	50	30	30	25	25	10	10	0,60	0,83	0,33	0,40	0,48
Lekárska fakulta	110	658	535	109	100	93	93	4,86	0,19	0,17	0,93	4,98
Fakulta zdravotníctva, Banská Bystrica	245	394	384	227	222	176	176	1,57	0,58	0,46	0,79	1,37

PERCENTUÁLNY PODIEL VŠ SR NA CELKOVOM POČTE PODANÝCH PRIHLÁŠOK A NA CELKOVOM POČTE PRIJATÍ A ZÁPISOV

VYSOKÁ ŠKOLA	PRIHLÁŠKY			PRIJATIE			ZÁPIS		
	Forma štúdia		Spolu	Forma štúdia		Spolu	Forma štúdia		Spolu
	denná	externá		denná	externá		denná	externá	
Univerzita Komenského v Bratislave	16 400 23,2%	809 9,0%	17 209 21,6%	7 133 15,4%	673 8,8%	7 806 14,5%	4 706 15,8%	484 8,9%	5 190 14,8%
Slovenská technická univerzita v Bratislave	6 043 8,6%	0 0,0%	6 043 7,6%	4 095 8,8%	0 0,0%	4 095 7,6%	2 795 9,4%	0 0,0%	2 795 8,0%
Ekonomická univerzita v Bratislave	3 732 5,3%	128 1,4%	3 860 4,8%	2 016 4,4%	89 1,2%	2 105 3,9%	1 503 5,1%	70 1,3%	1 573 4,5%
Slovenská poľnohospodárska univerzita v Nitre	1 424 2,0%	256 2,8%	1 680 2,1%	1 288 2,8%	242 3,1%	1 530 2,8%	892 3,0%	190 3,5%	1 082 3,1%
Technická univerzita vo Zvolene	668 0,9%	208 2,3%	876 1,1%	641 1,4%	204 2,7%	845 1,6%	411 1,4%	161 3,0%	572 1,6%
Vysoká škola výtvarných umení v Bratislave	450 0,6%	0 0,0%	450 0,6%	116 0,3%	0 0,0%	116 0,2%	104 0,3%	0 0,0%	104 0,3%
Vysoká škola múzických umení v Bratislave	695 1,0%	0 0,0%	695 0,9%	209 0,5%	0 0,0%	209 0,4%	196 0,7%	0 0,0%	196 0,6%
Univerzita veterinárskeho lekárstva a farmácie v Košiciach	1 078 1,5%	86 1,0%	1 164 1,5%	836 1,8%	85 1,1%	921 1,7%	540 1,8%	41 0,8%	581 1,7%
Technická univerzita v Košiciach	4 708 6,7%	208 2,3%	4 916 6,2%	4 649 10,0%	96 1,2%	4 745 8,8%	2 880 9,7%	72 1,3%	2 952 8,4%
Žilinská univerzita v Žiline	3 861 5,5%	235 2,6%	4 096 5,1%	3 547 7,7%	223 2,9%	3 770 7,0%	2 154 7,2%	184 3,4%	2 338 6,7%
Univerzita Pavla Jozefa Šafárika v Košiciach	5 680 8,0%	206 2,3%	5 886 7,4%	2 622 5,7%	187 2,4%	2 809 5,2%	1 704 5,7%	143 2,6%	1 847 5,3%
Trnavská univerzita v Trnave	2 429 3,4%	599 6,6%	3 028 3,8%	1 872 4,0%	547 7,1%	2 419 4,5%	1 101 3,7%	386 7,1%	1 487 4,2%
Univerzita Mateja Bela v Banskej Bystrici	3 632 5,1%	563 6,2%	4 195 5,3%	2 591 5,6%	475 6,2%	3 066 5,7%	1 685 5,7%	315 5,8%	2 000 5,7%
Univerzita Konštantína Filozofa v Nitre	3 632 5,1%	590 6,5%	4 222 5,3%	3 088 6,7%	577 7,5%	3 665 6,8%	1 475 5,0%	371 6,8%	1 846 5,3%

VYSOKÁ ŠKOLA	PRIHLÁŠKY			PRIJATIE			ZÁPIS		
	Forma štúdia		Spolu	Forma štúdia		Spolu	Forma štúdia		Spolu
	denná	externá		denná	externá		denná	externá	
Prešovská univerzita v Prešove	4 189 5,9%	762 8,5%	4 951 6,2%	3 484 7,5%	602 7,8%	4 086 7,6%	1 990 6,7%	420 7,7%	2 410 6,9%
Akadémia umení v Banskej Bystrici	250 0,4%	0 0,0%	250 0,3%	125 0,3%	0 0,0%	125 0,2%	104 0,3%	0 0,0%	104 0,3%
Trenčianska univerzita Alexandra Dubčeka v Trenčíne	1 067 1,5%	231 2,6%	1 298 1,6%	718 1,6%	166 2,2%	884 1,6%	575 1,9%	146 2,7%	721 2,1%
Univerzita sv. Cyrila a Metoda v Trnave	2 410 3,4%	818 9,1%	3 228 4,1%	1 444 3,1%	649 8,4%	2 093 3,9%	792 2,7%	434 8,0%	1 226 3,5%
Katolícka univerzita v Ružomberku	1 437 2,0%	474 5,3%	1 911 2,4%	1 083 2,3%	459 6,0%	1 542 2,9%	700 2,4%	313 5,8%	1 013 2,9%
Univerzita J. Selyeho	647 0,9%	154 1,7%	801 1,0%	490 1,1%	131 1,7%	621 1,2%	427 1,4%	110 2,0%	537 1,5%
verejnú VŠ spolu	64 432 91,2%	6 327 70,2%	70 759 88,8%	42 047 90,9%	5 405 70,3%	47 452 87,9%	26 734 89,9%	3 840 70,8%	30 574 87,0%
Vysoká škola manažmentu	50 0,1%	40 0,4%	90 0,1%	32 0,1%	36 0,5%	68 0,1%	28 0,1%	25 0,5%	53 0,2%
VŠ zdravotníctva a sociálnej práce sv. Alžbety v Bratislave	1 548 2,2%	1 135 12,6%	2 683 3,4%	1 488 3,2%	1 088 14,2%	2 576 4,8%	1 109 3,7%	847 15,6%	1 956 5,6%
VŠ ekonómie a manažmentu verejnej správy v Bratislave	470 0,7%	67 0,7%	537 0,7%	357 0,8%	30 0,4%	387 0,7%	306 1,0%	23 0,4%	329 0,9%
Paneurópska vysoká škola	843 1,2%	599 6,6%	1 442 1,8%	832 1,8%	581 7,6%	1 413 2,6%	351 1,2%	282 5,2%	633 1,8%
Vysoká škola Danubius	170 0,2%	16 0,2%	186 0,2%	170 0,4%	16 0,2%	186 0,3%	131 0,4%	0 0,0%	131 0,4%
VŠ medzinárodného podnikania ISM Slovakia v Prešove	13 0,0%	25 0,3%	38 0,0%	13 0,0%	25 0,3%	38 0,1%	10 0,0%	21 0,4%	31 0,1%
Vysoká škola DTI	553 0,8%	135 1,5%	688 0,9%	553 1,2%	135 1,8%	688 1,3%	438 1,5%	98 1,8%	536 1,5%
Bratislavská medzinárodná škola liberálnych štúdií	42 0,1%	0 0,0%	42 0,1%	35 0,1%	0 0,0%	35 0,1%	17 0,1%	0 0,0%	17 0,0%

VYSOKÁ ŠKOLA	PRIHLÁŠKY			PRIJATIE			ZÁPIS		
	Forma štúdia		Spolu	Forma štúdia		Spolu	Forma štúdia		Spolu
	denná	externá		denná	externá		denná	externá	
Vysoká škola bezpečnostného manažérstva v Košiciach	107 0,2%	22 0,2%	129 0,2%	83 0,2%	16 0,2%	99 0,2%	80 0,3%	16 0,3%	96 0,3%
Hudobná a umelecká akadémia Jána Albrechta v Banskej Štiavnici	6 0,0%	0 0,0%	6 0,0%	6 0,0%	0 0,0%	6 0,0%	5 0,0%	0 0,0%	5 0,0%
súkromné VŠ spolu	3 802 5,4%	2 039 22,6%	5 841 7,3%	3 569 7,7%	1 927 25,1%	5 496 10,2%	2 475 8,3%	1 312 24,2%	3 787 10,8%
Akadémia Policajného zboru v Bratislave	894 1,3%	146 1,6%	1 040 1,3%	172 0,4%	141 1,8%	313 0,6%	144 0,5%	111 2,0%	255 0,7%
Slovenská zdravotnícka univerzita v Bratislave	1 535 2,2%	499 5,5%	2 034 2,6%	491 1,1%	215 2,8%	706 1,3%	376 1,3%	163 3,0%	539 1,5%
štátne VŠ spolu	2 429 3,4%	645 7,2%	3 074 3,9%	663 1,4%	356 4,6%	1 019 1,9%	520 1,7%	274 5,0%	794 2,3%
všetky VŠ SR spolu	70 663	9 011	79 674	46 279	7 688	53 967	29 729	5 426	35 155

Poznámka : Údaje sú vrátane uchádzačov cudzej štátnej príslušnosti.

PERCENTUÁLNY PODIEL DENNEJ A EXTERNEJ FORMY ŠTÚDIA NA POČTE PODANÝCH PRIHLÁŠOK A CELKOVOM POČTE PRIJATÍ A ZÁPISOV

VYSOKÁ ŠKOLA	PRIHLÁŠKY			PRIJATIE			ZÁPIS		
	Forma štúdia		Spolu	Forma štúdia		Spolu	Forma štúdia		Spolu
	denná	externá		denná	externá		denná	externá	
Univerzita Komenského v Bratislave	16 400 95,3%	809 4,7%	17 209	7 133 91,4%	673 8,6%	7 806	4 706 90,7%	484 9,3%	5 190
Slovenská technická univerzita v Bratislave	6 043 100,0%	0 0,0%	6 043	4 095 100,0%	0 0,0%	4 095	2 795 100,0%	0 0,0%	2 795
Ekonomická univerzita v Bratislave	3 732 96,7%	128 3,3%	3 860	2 016 95,8%	89 4,2%	2 105	1 503 95,5%	70 4,5%	1 573
Slovenská poľnohospodárska univerzita v Nitre	1 424 84,8%	256 15,2%	1 680	1 288 84,2%	242 15,8%	1 530	892 82,4%	190 17,6%	1 082
Technická univerzita vo Zvolene	668 76,3%	208 23,7%	876	641 75,9%	204 24,1%	845	411 71,9%	161 28,1%	572
Vysoká škola výtvarných umení v Bratislave	450 100,0%	0 0,0%	450	116 100,0%	0 0,0%	116	104 100,0%	0 0,0%	104
Vysoká škola múzických umení v Bratislave	695 100,0%	0 0,0%	695	209 100,0%	0 0,0%	209	196 100,0%	0 0,0%	196
Univerzita veterinárskeho lekárstva a farmácie v Košiciach	1 078 92,6%	86 7,4%	1 164	836 90,8%	85 9,2%	921	540 92,9%	41 7,1%	581
Technická univerzita v Košiciach	4 708 95,8%	208 4,2%	4 916	4 649 98,0%	96 2,0%	4 745	2 880 97,6%	72 2,4%	2 952
Žilinská univerzita v Žiline	3 861 94,3%	235 5,7%	4 096	3 547 94,1%	223 5,9%	3 770	2 154 92,1%	184 7,9%	2 338
Univerzita Pavla Jozefa Šafárika v Košiciach	5 680 96,5%	206 3,5%	5 886	2 622 93,3%	187 6,7%	2 809	1 704 92,3%	143 7,7%	1 847
Trnavská univerzita v Trnave	2 429 80,2%	599 19,8%	3 028	1 872 77,4%	547 22,6%	2 419	1 101 74,0%	386 26,0%	1 487
Univerzita Mateja Bela v Banskej Bystrici	3 632 86,6%	563 13,4%	4 195	2 591 84,5%	475 15,5%	3 066	1 685 84,3%	315 15,8%	2 000
Univerzita Konštantína Filozofa v Nitre	3 632 86,0%	590 14,0%	4 222	3 088 84,3%	577 15,7%	3 665	1 475 79,9%	371 20,1%	1 846

VYSOKÁ ŠKOLA	PRIHLÁŠKY			PRIJATIE			ZÁPIS		
	Forma štúdia		Spolu	Forma štúdia		Spolu	Forma štúdia		Spolu
	denná	externá		denná	externá		denná	externá	
Prešovská univerzita v Prešove	4 189 84,6%	762 15,4%	4 951	3 484 85,3%	602 14,7%	4 086	1 990 82,6%	420 17,4%	2 410
Akadémia umení v Banskej Bystrici	250 100,0%	0 0,0%	250	125 100,0%	0 0,0%	125	104 100,0%	0 0,0%	104
Trenčianska univerzita A. Dubčeka v Trenčíne	1 067 82,2%	231 17,8%	1 298	718 81,2%	166 18,8%	884	575 79,8%	146 20,2%	721
Univerzita sv. Cyrila a Metoda v Trnave	2 410 74,7%	818 25,3%	3 228	1 444 69,0%	649 31,0%	2 093	792 64,6%	434 35,4%	1 226
Katolícka univerzita v Ružomberku	1 437 75,2%	474 24,8%	1 911	1 083 70,2%	459 29,8%	1 542	700 69,1%	313 30,9%	1 013
Univerzita J. Selyeho	647 80,8%	154 19,2%	801	490 78,9%	131 21,1%	621	427 79,5%	110 20,5%	537
verejnú VŠ spolu	64 432 91,1%	6 327 8,9%	70 759	42 047 88,6%	5 405 11,4%	47 452	26 734 87,4%	3 840 12,6%	30 574
Vysoká škola manažmentu	50 55,6%	40 44,4%	90	32 47,1%	36 52,9%	68	28 52,8%	25 47,2%	53
VŠ zdravotníctva a sociálnej práce sv. Alžbety v Bratislave	1 548 57,7%	1 135 42,3%	2 683	1 488 57,8%	1 088 42,2%	2 576	1 109 56,7%	847 43,3%	1 956
VŠ ekonómie a manažmentu verejnej správy v Bratislave	470 87,5%	67 12,5%	537	357 92,2%	30 7,8%	387	306 93,0%	23 7,0%	329
Paneurópska vysoká škola	843 58,5%	599 41,5%	1 442	832 58,9%	581 41,1%	1 413	351 55,5%	282 44,5%	633
Vysoká škola Danubius	170 91,4%	16 8,6%	186	170 91,4%	16 8,6%	186	131 100,0%	0 0,0%	131
VŠ medzinárodného podnikania ISM Slovakia v Prešove	13 34,2%	25 65,8%	38	13 34,2%	25 65,8%	38	10 32,3%	21 67,7%	31
Vysoká škola DTI	553 80,4%	135 19,6%	688	553 80,4%	135 19,6%	688	438 81,7%	98 18,3%	536
Bratislavská medzinárodná škola liberálnych štúdií	42 100,0%	0 0,0%	42	35 100,0%	0 0,0%	35	17 100,0%	0 0,0%	17

VYSOKÁ ŠKOLA	PRIHLÁŠKY			PRIJATIE			ZÁPIS		
	Forma štúdia		Spolu	Forma štúdia		Spolu	Forma štúdia		Spolu
	denná	externá		denná	externá		denná	externá	
VŠ bezpečnostného manažérstva v Košiciach	107 82,9%	22 17,1%	129	83 83,8%	16 16,2%	99	80 83,3%	16 16,7%	96
Hudobná a umelecká akadémia Jána Albrechta v Banskej Štiavnici	6 100,0%	0 0,0%	6	6 100,0%	0 0,0%	6	5 100,0%	0 0,0%	5
súkromné VŠ spolu	3 802 65,1%	2 039 34,9%	5 841	3 569 64,9%	1 927 35,1%	5 496	2 475 65,4%	1 312 34,6%	3 787
Akadémia Policajného zboru v Bratislave	894 86,0%	146 14,0%	1 040	172 55,0%	141 45,0%	313	144 56,5%	111 43,5%	255
Slovenská zdravotnícka univerzita v Bratislave	1 535 75,5%	499 24,5%	2 034	491 69,5%	215 30,5%	706	376 69,8%	163 30,2%	539
štátne VŠ spolu	2 429 79,0%	645 21,0%	3 074	663 65,1%	356 34,9%	1 019	520 65,5%	274 34,5%	794
všetky VŠ SR spolu	70 663 88,7%	9 011 11,3%	79 674	46 279 85,8%	7 688 14,2%	53 967	29 729 84,6%	5 426 15,4%	35 155

Poznámka : Údaje sú vrátane uchádzačov cudzej štátnej príslušnosti.

UCHÁDZAČI V PRIJÍMACOM KONANÍ PODĽA SKUPÍN ŠTUDIJNÝCH ODBOROV

prihlášky	prihlásení	prihlášky / prihlásení	prijatia	prijatí	prihlášky / prijatia	prijatí z prihlásených v %	zápis	zapísaní	zapísaní z prijatých v %	názov študijného odboru, resp. názov skupiny študijných odborov podľa Štatistickej klasifikácie odborov vzdelania	záujem ako prihlásení / prijatí *	pretlak ako prihlášky / prijatia
242	216	1,12	93	91	2,60	42	62	62	68	matematika	1,62	2,60
246	181	1,36	87	87	2,83	48	72	72	83	aplikovaná matematika	1,72	2,83
259	189	1,37	102	97	2,54	51	68	68	70	fyzika	1,37	2,54
747	486	1,54	282	272	2,65	56	202	202	74	Fyzikálno - matematické vedy	1,33	2,65
61	60	1,02	53	52	1,15	87	22	22	42	geológia	0,49	1,15
73	66	1,11	58	52	1,26	79	21	21	40	vedy o Zemi	0,51	1,26
134	120	1,12	111	101	1,21	84	43	43	43	Geologické vedy	0,51	1,21
195	169	1,15	144	126	1,35	75	71	71	56	geografia	0,76	1,35
195	169	1,15	144	126	1,35	75	71	71	56	Geografické vedy	0,76	1,35
776	629	1,23	627	537	1,24	85	242	241	45	chémia	0,53	1,24
776	629	1,23	627	537	1,24	85	242	241	45	Chemické vedy	0,53	1,24
1 583	1 229	1,29	1 037	891	1,53	72	451	451	51	biológia	0,70	1,53
1 583	1 229	1,29	1 037	891	1,53	72	451	451	51	Biologické vedy	0,70	1,53
8	8	1,00	4	4	2,00	50	4	4	100	ekologické a environmentálne vedy	2,00	2,00
87	87	1,00	82	82	1,06	94	61	61	74	environmentálne inžinierstvo	0,79	1,06
42	41	1,02	32	31	1,31	76	5	5	16	environmentálny manažment	0,21	1,31
74	71	1,04	67	65	1,10	92	28	28	43	všeobecná ekológia a ekológia jedinca a populácií	0,47	1,10
16	16	1,00	10	10	1,60	63	5	5	50	synekológia	0,80	1,60
177	164	1,08	157	146	1,13	89	77	77	53	ochrana a využívanie krajiny	0,59	1,13
404	353	1,14	352	314	1,15	89	180	180	57	Ochrana životného prostredia	0,64	1,15
3 839	2 664	1,44	2 553	2 066	1,50	78	1 189	1 187	57	PRÍRODNÉ VEDY	0,74	1,50
113	111	1,02	114	112	0,99	101	83	82	73	získavanie a spracovanie zemských zdrojov	0,73	0,99
10	10	1,00	8	8	1,25	80	5	5	63	banská geológia a geologický prieskum	0,78	1,25
24	24	1,00	23	23	1,04	96	9	9	39	mineralurgia	0,41	1,04
74	74	1,00	77	76	0,96	103	48	48	63	baníctvo	0,61	0,96
221	207	1,07	222	208	1,00	100	145	144	69	Baníctvo, geológia a geotechnika	0,69	1,00
29	29	1,00	29	29	1,00	100	24	24	83	hutníctvo	0,83	1,00
29	29	1,00	29	29	1,00	100	24	24	83	Hutníctvo	0,83	1,00
167	161	1,04	120	119	1,39	74	101	101	85	dopravné stroje a zariadenia	1,15	1,39
51	51	1,00	42	42	1,21	82	32	32	76	energetické stroje a zariadenia	0,93	1,21
534	490	1,09	475	441	1,12	90	343	343	78	výrobné technológie	0,86	1,12
178	178	1,00	167	167	1,07	94	132	132	79	výrobná technika	0,84	1,07

príhlášky	príhlásení	príhlášky / príhlásení	prijatia	prijatí	príhlášky / prijatia	prijatí z príhlásených v %	zápis	zapísaní	zapísaní z prijatých v %	názov študijného odboru, resp. názov skupiny študijných odborov podľa Štatistickej klasifikácie odborov vzdelania	záujem ako príhlásení / prijatí *	pretlak ako príhlášky / prijatia
53	53	1,00	47	47	1,13	89	31	31	66	motorové vozidlá, koľajové vozidlá, lode a lietadlá	0,74	1,13
15	15	1,00	14	14	1,07	93	8	8	57	procesná technika	0,61	1,07
67	67	1,00	59	59	1,14	88	52	52	88	údržba strojov a zariadení	1,00	1,14
389	365	1,07	354	335	1,10	92	217	216	64	strojárstvo	0,70	1,10
59	58	1,02	59	58	1,00	100	31	31	53	letecké a kozmické inžinierstvo	0,53	1,00
51	51	1,00	30	30	1,70	59	7	7	23	kvalita produkcie	0,40	1,70
139	137	1,01	101	101	1,38	74	65	65	64	mechatronika	0,87	1,38
1 703	1 475	1,15	1 468	1 320	1,16	89	1 019	1 015	77	Strojárstvo a ostatná kovspracúvacia výroba I	0,86	1,16
2 961	2 312	1,28	2 107	1 852	1,41	80	1 327	1 325	72	informatika	0,89	1,41
1 522	1 340	1,14	883	837	1,72	62	650	650	78	aplikovaná informatika	1,24	1,72
208	208	1,00	217	217	0,96	104	128	128	59	počítačové inžinierstvo	0,57	0,96
4 691	3 198	1,47	3 207	2 694	1,46	84	2 105	2 103	78	Informačné a komunikačné technológie	0,93	1,46
126	125	1,01	112	111	1,13	89	56	56	50	elektronika	0,57	1,13
303	292	1,04	244	239	1,24	82	175	175	73	automatizácia	0,89	1,24
238	232	1,03	185	185	1,29	80	135	135	73	telekomunikácie	0,92	1,29
302	286	1,06	288	272	1,05	95	188	188	69	priemyselné inžinierstvo	0,73	1,05
206	205	1,00	159	159	1,30	78	116	116	73	kybernetika	0,94	1,30
117	113	1,04	107	103	1,09	91	71	71	69	biomedicínske inžinierstvo	0,76	1,09
566	479	1,18	503	438	1,13	91	307	306	70	elektrotechnika	0,76	1,13
1 858	1 539	1,21	1 598	1 363	1,16	89	1 048	1 044	77	Elektrotechnika	0,86	1,16
53	52	1,02	53	52	1,00	100	22	22	42	chemické inžinierstvo	0,42	1,00
53	52	1,02	53	52	1,00	100	22	22	42	Technická a aplikovaná chémia	0,42	1,00
171	166	1,03	158	156	1,08	94	69	69	44	biotechnológie	0,47	1,08
141	139	1,01	141	139	1,00	100	48	48	35	potravinárstvo	0,35	1,00
312	290	1,08	299	280	1,04	97	117	117	42	Potravinárstvo	0,43	1,04
52	51	1,02	47	47	1,11	92	34	34	72	drevárstvo	0,78	1,11
79	79	1,00	79	79	1,00	100	47	47	59	konštrukcie a procesy výroby drevárskych výrobkov	0,59	1,00
131	125	1,05	126	121	1,04	97	81	81	67	Spracúvanie dreva a výroba hudobných nástrojov	0,69	1,04
353	333	1,06	192	184	1,84	55	127	127	69	architektúra a urbanizmus	1,25	1,84
33	33	1,00	32	32	1,03	97	22	22	69	priestorové plánovanie	0,71	1,03
386	364	1,06	224	216	1,72	59	149	149	69	Architektúra	1,16	1,72
24	24	1,00	19	19	1,26	79	13	13	68	vodné stavby	0,86	1,26
851	754	1,13	739	674	1,15	89	567	564	84	pozemné stavby	0,94	1,15
234	212	1,10	204	187	1,15	88	158	152	81	geodézia a kartografia	0,92	1,15
164	157	1,04	149	146	1,10	93	90	90	62	inžinierske konštrukcie a dopravné stavby	0,66	1,10
369	354	1,04	327	318	1,13	90	256	256	81	stavebníctvo	0,90	1,13
1 642	1 358	1,21	1 438	1 235	1,14	91	1 084	1 072	87	Stavebníctvo, geodézia a kartografia	0,95	1,14

prihlášky	prihlásení	prihlášky / prihlásení	prijatia	prijatí	prihlášky / prijatia	prijatí z prihlásených v %	zápis	zapísaní	zapísaní z prijatých v %	názov študijného odboru, resp. názov skupiny študijných odborov podľa Štatistickej klasifikácie odborov vzdelania	záujem ako prihlásení / prijatí *	pretlak ako prihlášky / prijatia
96	96	1,00	94	94	1,02	98	64	64	68	dopravné služby	0,70	1,02
530	466	1,14	509	448	1,04	96	286	285	64	doprava	0,66	1,04
626	538	1,16	603	519	1,04	96	350	349	67	Doprava, pošty a telekomunikácie	0,70	1,04
70	70	1,00	48	48	1,46	69	32	32	67	aplikovaná mechanika	0,97	1,46
34	34	1,00	23	23	1,48	68	8	8	35	fyzikálne inžinierstvo	0,51	1,48
132	130	1,02	109	108	1,21	83	90	90	83	materiály	1,00	1,21
59	58	1,02	45	45	1,31	78	36	36	80	bezpečnosť a ochrana zdravia pri práci	1,03	1,31
118	109	1,08	118	109	1,00	100	74	74	68	logistika	0,68	1,00
18	18	1,00	12	12	1,50	67	9	9	75	meranie	1,13	1,50
431	411	1,05	355	338	1,21	82	249	249	74	Špeciálne technické odbory	0,90	1,21
12 083	8 408	1,44	9 622	7 668	1,26	91	6 393	6 351	83	TECHNICKÉ VEDY A NÁUKY	0,91	1,26
20	20	1,00	16	16	1,25	80	10	10	63	poľnohospodárska a lesnícka technika	0,78	1,25
53	53	1,00	47	47	1,13	89	33	33	70	krajinná a záhradná architektúra	0,79	1,13
95	92	1,03	70	68	1,36	74	52	52	76	krajinárstvo	1,03	1,36
4	4	1,00	5	5	0,80	125	4	4	80	agrobiotechnológie	0,64	0,80
112	112	1,00	100	100	1,12	89	85	85	85	všeobecné poľnohospodárstvo	0,95	1,12
76	76	1,00	73	73	1,04	96	52	52	71	záhradníctvo	0,74	1,04
84	83	1,01	84	83	1,00	100	57	57	69	poľovníctvo	0,69	1,00
118	118	1,00	92	92	1,28	78	63	63	68	spracovanie poľnohospodárskych produktov	0,88	1,28
29	29	1,00	26	26	1,12	90	24	24	92	rastlinná produkcia	1,03	1,12
164	163	1,01	145	145	1,13	89	113	113	78	živočišna produkcia	0,88	1,13
141	139	1,01	125	123	1,13	88	84	84	68	výživa	0,77	1,13
13	13	1,00	15	15	0,87	115	8	8	53	poľnohospodárstvo a krajinárstvo	0,46	0,87
909	861	1,06	798	769	1,14	89	585	585	76	Poľnohospodársko - lesnícke vedy	0,85	1,14
144	140	1,03	135	135	1,07	96	104	104	77	lesníctvo	0,80	1,07
144	140	1,03	135	135	1,07	96	104	104	77	Poľnohospodárstvo, lesné hospodárstvo a rozvoj vidieka I	0,80	1,07
297	297	1,00	208	208	1,43	70	162	162	78	všeobecné veterinárske lekárstvo	1,11	1,43
82	72	1,14	98	88	0,84	122	51	51	58	hygiena potravín	0,47	0,84
279	248	1,13	272	241	1,03	97	129	129	54	kynológia	0,55	1,03
658	528	1,25	578	470	1,14	89	342	342	73	Veterinárske vedy	0,82	1,14
1 711	1 466	1,17	1 511	1 325	1,13	90	1 031	1 030	78	POĽ.- LESNÍCKE A VETERINÁRNE VEDY A NÁUKY	0,86	1,13
4 241	2 754	1,54	1 032	927	4,11	34	754	754	81	všeobecné lekárstvo	2,42	4,11
1 151	937	1,23	165	161	6,98	17	118	118	73	zubné lekárstvo	4,27	6,98
5 392	2 953	1,83	1 197	949	4,50	32	872	870	92	Lekárske vedy	2,85	4,50
744	671	1,11	456	441	1,63	66	339	339	77	farmácia	1,17	1,63
744	671	1,11	456	441	1,63	66	339	339	77	Farmaceutické vedy	1,17	1,63

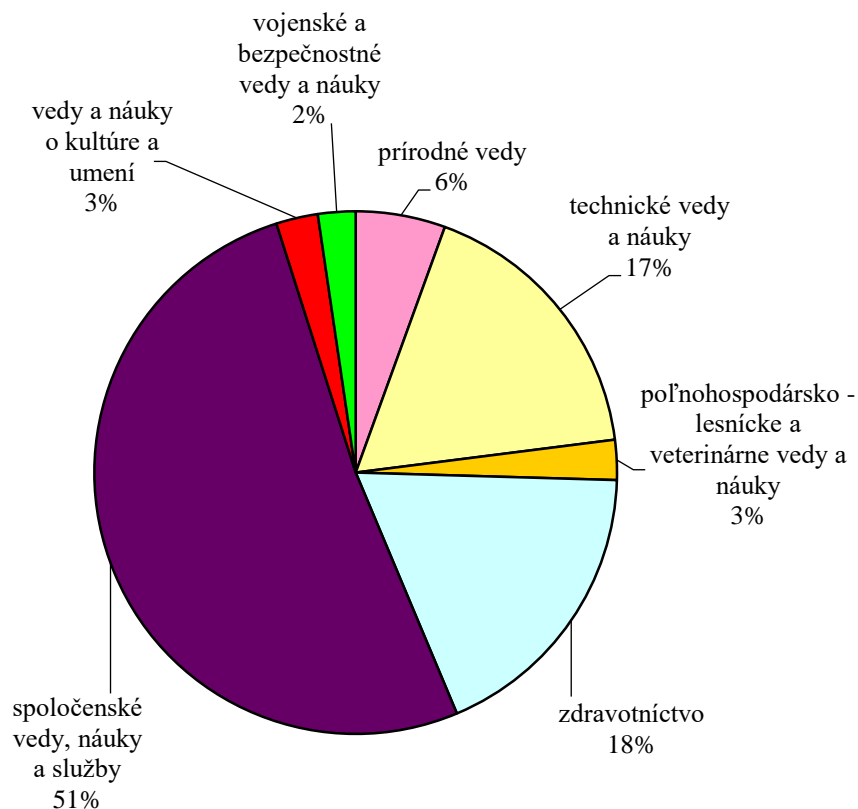
prihlášky	prihlásení	prihlášky / prihlásení	prijatia	prijatí	prihlášky / prijatia	prijatí z prihlásených v %	zápis	zapísaní	zapísaní z prijatých v %	názov študijného odboru, resp. názov skupiny študijných odborov podľa Štatistickej klasifikácie odborov vzdelania	záujem ako prihlásení / prijatí *	pretlak ako prihlášky / prijatia
2 351	1 898	1,24	2 033	1 761	1,16	93	1 328	1 322	75	ošetrovatelstvo	0,81	1,16
723	613	1,18	429	406	1,69	66	329	329	81	urgentná zdravotná starostlivosť	1,22	1,69
304	276	1,10	255	236	1,19	86	150	150	64	verejné zdravotníctvo	0,74	1,19
261	240	1,09	155	147	1,68	61	96	95	65	pôrodná asistencia	1,06	1,68
1 427	1 034	1,38	646	540	2,21	52	452	448	83	fyzioterapia	1,59	2,21
43	43	1,00	43	43	1,00	100	27	27	63	fyziológická a klinická výživa	0,63	1,00
412	353	1,17	356	313	1,16	89	182	181	58	laboratórne vyšetrovacie metódy v zdravotníctve	0,65	1,16
274	242	1,13	234	209	1,17	86	138	138	66	rádiologická technika	0,76	1,17
603	558	1,08	166	160	3,63	29	128	126	79	dentálna hygiena	2,75	3,63
69	69	1,00	37	37	1,86	54	31	31	84	zubná technika	1,56	1,86
11	11	1,00	3	3	3,67	27	2	2	67	zdravotnícke a diagnostické pomôcky	2,44	3,67
6 478	4 662	1,39	4 357	3 565	1,49	76	2 863	2 845	80	Nelekárske zdravotnícke vedy	1,04	1,49
12 614	7 461	1,69	6 010	4 781	2,10	64	4 074	4 049	85	ZDRAVOTNÍCTVO	1,32	2,10
228	197	1,16	162	149	1,41	76	105	105	70	filozofia	0,93	1,41
169	164	1,03	108	106	1,56	65	64	64	60	sociológia	0,93	1,56
114	111	1,03	76	76	1,50	68	45	45	59	etika	0,86	1,50
62	61	1,02	58	57	1,07	93	44	44	77	katolícka teológia	0,83	1,07
12	12	1,00	11	11	1,09	92	9	9	82	evanjelická teológia	0,89	1,09
18	18	1,00	14	14	1,29	78	13	13	93	pravoslávna teológia	1,19	1,29
39	39	1,00	38	38	1,03	97	27	27	71	teológia	0,73	1,03
642	587	1,09	467	447	1,37	76	307	307	69	Filozofické vedy	0,90	1,37
384	351	1,09	317	291	1,21	83	198	198	68	účetníctvo	0,82	1,21
50	49	1,02	9	9	5,56	18	6	6	67	štatistika	3,63	5,56
295	283	1,04	240	232	1,23	82	160	160	69	ekonómia a manažment	0,84	1,23
11	11	1,00	9	9	1,22	82	1	1	11	poisťovníctvo	0,14	1,22
412	409	1,01	351	351	1,17	86	218	218	62	verejná správa a regionálny rozvoj	0,72	1,17
253	253	1,00	106	106	2,39	42	98	98	92	medzinárodné ekonomické vzťahy	2,21	2,39
182	182	1,00	77	77	2,36	42	68	68	88	medzinárodné podnikanie	2,09	2,36
238	234	1,02	179	178	1,33	76	110	110	62	národné hospodárstvo	0,81	1,33
68	68	1,00	45	45	1,51	66	30	30	67	verejná ekonomika a služby	1,01	1,51
180	176	1,02	136	135	1,32	77	77	77	57	kvantitatívne metódy v ekonómii	0,74	1,32
168	164	1,02	164	161	1,02	98	110	110	68	odvetvové ekonomiky a manažment	0,70	1,02
411	403	1,02	223	222	1,84	55	194	194	87	obchodné podnikanie	1,59	1,84
1 135	1 038	1,09	944	886	1,20	85	537	536	60	financie, bankovníctvo a investovanie	0,71	1,20
234	234	1,00	152	152	1,54	65	84	84	55	finančný manažment	0,85	1,54
349	345	1,01	239	235	1,46	68	213	213	91	ľudské zdroje a personálny manažment	1,33	1,46
3 156	2 764	1,14	2 198	2 038	1,44	74	1 542	1 538	75	ekonomika a manažment podniku	1,02	1,44

príhlášky	príhlásení	príhlášky / príhlásení	prijatia	prijatí	príhlášky / prijatia	prijatí z príhlásených v %	zápis	zapísaní	zapísaní z prijatých v %	názov študijného odboru, resp. názov skupiny študijných odborov podľa Štatistickej klasifikácie odborov vzdelania	záujem ako príhlásení / prijatí *	pretlak ako príhlášky / prijatia
2 060	1 915	1,08	1 764	1 680	1,17	88	1 079	1 078	64	manažment	0,73	1,17
293	288	1,02	248	246	1,18	85	135	135	55	hospodárska informatika	0,64	1,18
9 879	7 021	1,41	7 401	6 059	1,33	86	4 860	4 820	80	Ekonomické vedy	0,92	1,33
517	481	1,07	412	394	1,25	82	272	272	69	cestovný ruch	0,84	1,25
517	481	1,07	412	394	1,25	82	272	272	69	Ekonomika a organizácia, obchod a služby I	0,84	1,25
599	550	1,09	384	369	1,56	67	267	266	72	politológia	1,07	1,56
423	395	1,07	296	295	1,43	75	233	233	79	verejná politika a verejná správa	1,06	1,43
74	72	1,03	49	49	1,51	68	37	37	76	politické vedy	1,11	1,51
362	330	1,10	215	204	1,68	62	124	124	61	medzinárodné vzťahy	0,98	1,68
13	13	1,00	8	8	1,63	62	7	7	88	religionistika	1,42	1,63
1 471	1 284	1,15	952	901	1,55	70	668	667	74	Politické vedy	1,05	1,55
2 843	2 279	1,25	2 500	2 061	1,14	90	1 546	1 545	75	právo	0,83	1,14
2 843	2 279	1,25	2 500	2 061	1,14	90	1 546	1 545	75	Právne vedy	0,83	1,14
46	44	1,05	32	31	1,44	70	24	24	77	archeológia	1,10	1,44
77	68	1,13	51	48	1,51	71	38	38	79	etnológia	1,12	1,51
331	275	1,20	255	224	1,30	81	143	143	64	história	0,78	1,30
19	19	1,00	19	19	1,00	100	12	12	63	historické vedy	0,63	1,00
14	13	1,08	11	10	1,27	77	6	6	60	archívnictvo	0,78	1,27
7	7	1,00	7	7	1,00	100	3	3	43	muzeológia	0,43	1,00
23	23	1,00	21	21	1,10	91	15	15	71	klasická archeológia	0,78	1,10
517	410	1,26	396	341	1,31	83	241	241	71	Historické vedy	0,85	1,31
8	8	1,00	8	8	1,00	100	2	2	25	mediálne a komunikačné štúdiá	0,25	1,00
179	169	1,06	144	139	1,24	82	109	109	78	knižnično-informačné štúdiá	0,95	1,24
1 615	1 401	1,15	1 072	1 012	1,51	72	459	459	45	masmediálne štúdiá	0,63	1,51
177	162	1,09	141	133	1,26	82	78	78	59	žurnalistika	0,71	1,26
1 979	1 658	1,19	1 365	1 251	1,45	75	648	646	52	Publicistika, knihovníctvo a vedecké informácie	0,68	1,45
212	191	1,11	172	159	1,23	83	77	77	48	slovenský jazyk a literatúra	0,58	1,23
1 047	796	1,32	629	543	1,66	68	380	379	70	prekladateľstvo a tlmočníctvo	1,02	1,66
8	8	1,00	3	3	2,67	38	3	3	100	klasické jazyky	2,67	2,67
351	322	1,09	241	229	1,46	71	167	167	73	cudzie jazyky a kultúry	1,03	1,46
60	56	1,07	30	30	2,00	54	19	19	63	slovanské jazyky a literatúry	1,18	2,00
241	224	1,08	218	209	1,11	93	122	122	58	neslovanské jazyky a literatúry	0,63	1,11
1 919	1 367	1,40	1 293	1 060	1,48	78	768	766	72	Filologické vedy	0,93	1,48
1 054	813	1,30	647	617	1,63	76	534	534	87	šport	1,14	1,63
1 054	813	1,30	647	617	1,63	76	534	534	87	Vedy o telesnej kultúre	1,14	1,63

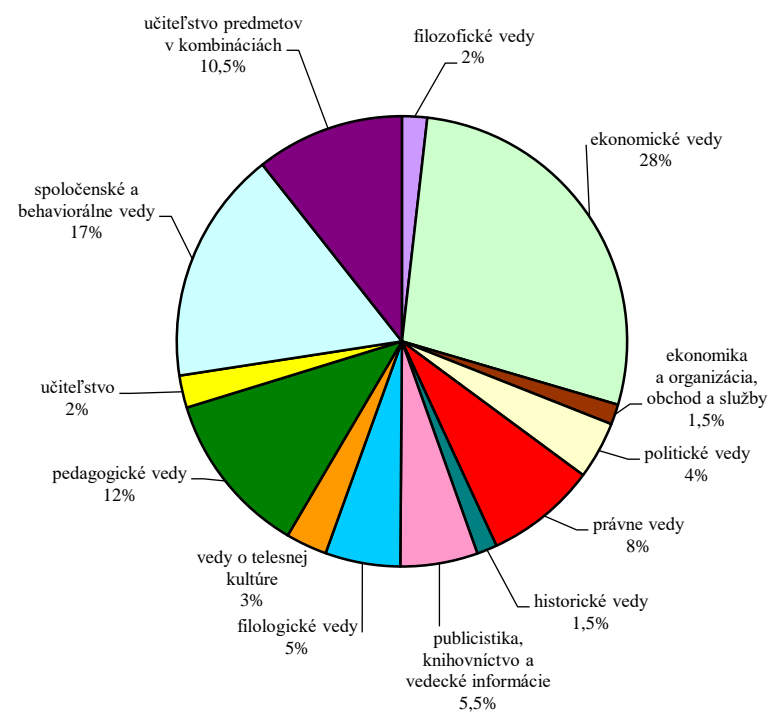
príhlášky	príhlásení	príhlášky / príhlásení	prijatia	prijatí	príhlášky / prijatia	prijatí z prihlásených v %	zápis	zapísaní	zapísaní z prijatých v %	názov študijného odboru, resp. názov skupiny študijných odborov podľa Štatistickej klasifikácie odborov vzdelania	záujem ako príhlásení / prijatí *	pretlak ako príhlášky / prijatia
238	232	1,03	214	210	1,11	91	122	122	58	pedagogika	0,64	1,11
590	533	1,11	505	468	1,17	88	314	314	67	špeciálna pedagogika	0,76	1,17
119	119	1,00	21	21	5,67	18	19	19	90	logopédia	5,13	5,67
34	33	1,03	30	29	1,13	88	18	18	62	andragogika	0,71	1,13
65	65	1,00	0	0		0	0	0		liečebná pedagogika		
3 150	2 442	1,29	2 374	2 039	1,33	83	1 578	1 572	77	predškolská a elementárna pedagogika	0,92	1,33
4 196	3 086	1,36	3 144	2 622	1,33	85	2 051	2 044	78	Pedagogické vedy	0,92	1,33
385	372	1,03	383	372	1,01	100	308	308	83	učiteľstvo profesijných predmetov a praktickej prípravy	0,83	1,01
154	146	1,05	148	143	1,04	98	85	85	59	učiteľstvo akademických predmetov	0,61	1,04
287	266	1,08	265	244	1,08	92	169	169	69	učiteľstvo umelecko-výchovných a výchovných predmetov	0,76	1,08
826	783	1,05	796	758	1,04	97	562	562	74	Učiteľstvo	0,77	1,04
4 287	2 967	1,44	1 759	1 529	2,44	52	1 040	1 040	68	psychológia	1,32	2,44
1 472	1 395	1,06	1 399	1 349	1,05	97	989	989	73	sociálna práca	0,76	1,05
117	115	1,02	82	82	1,43	71	56	56	68	sociálne služby a poradenstvo	0,96	1,43
106	106	1,00	54	54	1,96	51	46	46	85	sociálna antropológia	1,67	1,96
5 982	4 397	1,36	3 294	2 972	1,82	68	2 131	2 130	72	Spoločenské a behaviorálne vedy	1,06	1,82
3 788	2 758	1,37	3 071	2 426	1,23	88	1 602	1 598	66	Učiteľstvo predmetov v kombináciách	0,75	1,23
3 788	2 758	1,37	3 071	2 426	1,23	88	1 602	1 598	66	Učiteľstvo predmetov v kombináciách	0,75	1,23
35 613	21 812	1,63	25 738	19 454	1,38	89	16 190	16 066	83	SPOLOČENSKÉ VEDY, NÁUKY A SLUŽBY	0,93	1,38
44	42	1,05	38	38	1,16	90	15	15	39	muzikológia	0,44	1,16
96	85	1,13	63	57	1,52	67	41	41	72	dejiny a teória umenia	1,07	1,52
8	8	1,00	5	5	1,60	63	5	5	100	dejiny a teória filmového umenia a multimédií	1,60	1,60
66	61	1,08	53	50	1,25	82	32	32	64	estetika	0,78	1,25
18	18	1,00	17	17	1,06	94	12	12	71	dejiny a teória divadelného umenia	0,75	1,06
85	84	1,01	72	71	1,18	85	39	39	55	kulturoológia	0,65	1,18
317	292	1,09	248	234	1,28	80	144	144	62	Vedy o umení	0,77	1,28
40	38	1,05	15	15	2,67	39	14	14	93	umenie	2,36	2,67
187	175	1,07	67	66	2,79	38	62	62	94	filmové umenie a multimédia	2,49	2,79
128	109	1,17	80	73	1,60	67	66	66	90	hudobné umenie	1,35	1,60
76	61	1,25	17	17	4,47	28	17	17	100	tanečné umenie	3,59	4,47
301	259	1,16	61	60	4,93	23	60	60	100	divadelné umenie	4,32	4,93
18	18	1,00	8	8	2,25	44	7	7	88	architektonická tvorba	1,97	2,25
355	310	1,15	112	108	3,17	35	94	94	87	výtvarné umenie	2,50	3,17
344	296	1,16	134	124	2,57	42	101	101	81	dizajn	1,94	2,57
23	23	1,00	9	9	2,56	39	9	9	100	reštaurovanie	2,56	2,56
1 472	1 230	1,20	503	476	2,93	39	430	430	90	Umenie a umeleckoremeselná tvorba I	2,33	2,93
1 789	1 477	1,21	751	703	2,38	48	574	574	82	VEDY A NÁUKY O KULTÚRE A UMENÍ	1,72	2,38

prihlášky	prihlásení	prihlášky / prihlásení	prijatia	prijatí	prihlášky / prijatia	prijatí z prihlásených v %	zápis	zapísaní	zapísaní z prijatých v %	názov študijného odboru, resp. názov skupiny študijných odborov podľa Štatistickej klasifikácie odborov vzdelania	záujem ako prihlásení / prijatí *	pretlak ako prihlášky / prijatia
49	49	1,00	42	42	1,17	86	30	30	71	občianska bezpečnosť	0,83	1,17
325	322	1,01	146	145	2,23	45	94	94	65	bezpečnostné verejno-správne služby	1,44	2,23
244	228	1,07	235	225	1,04	99	159	159	71	záchranne služby	0,72	1,04
991	969	1,02	402	399	2,47	41	344	344	86	ochrana osôb a majetku	2,09	2,47
1 609	1 452	1,11	825	783	1,95	54	627	627	80	Bezpečnostné služby	1,48	1,95
1 609	1 452	1,11	825	783	1,95	54	627	627	80	VOJENSKÉ A BEZPEČNOSTNÉ VEDY A NÁUKY	1,48	1,95
69 258	38 599	1,79	47 010	33 985	1,47	88	30 078	29 800	88	SPOLU	1,00	1,47

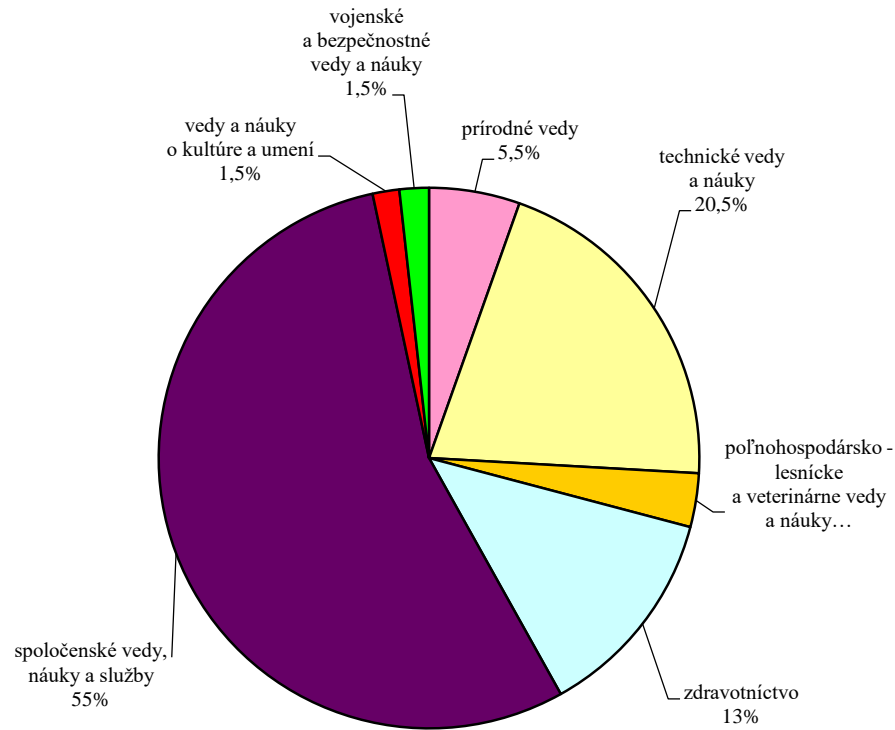
**PERCENTUÁLNY PODIEL PRIHLÁŠOK
NA ICH CELKOVOM POČTE
ZA SKUPINY ŠTUDIJNÝCH ODBOROV**



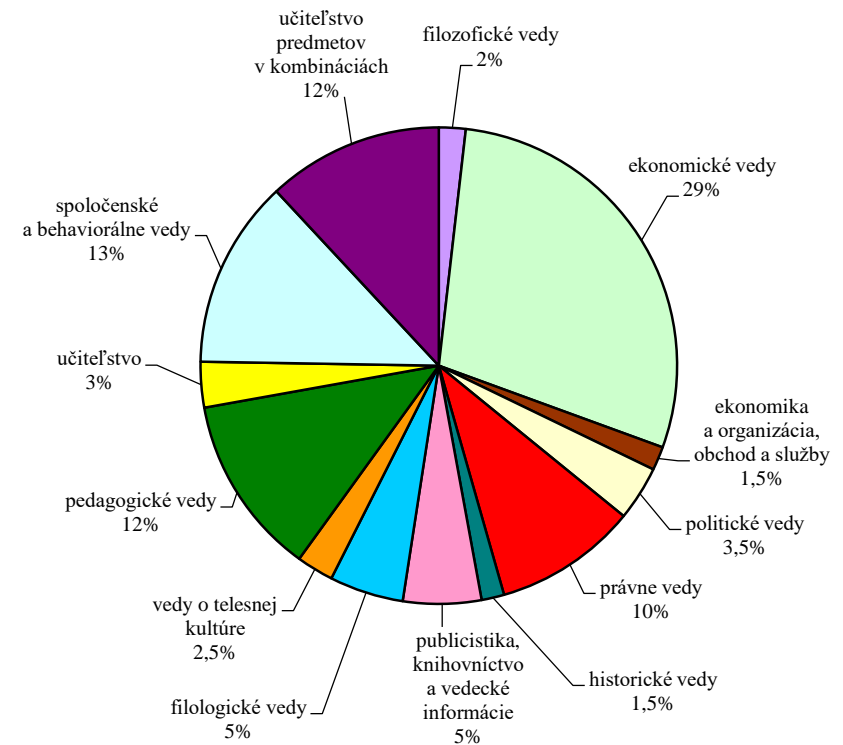
spoločenské vedy, náuky a služby - podrobnejšie členenie



PERCENTUÁLNY PODIEL PRIJATÍ ZA SKUPINY ŠTUDIJNÝCH ODBOROV



spoločenské vedy, náuky a služby - podrobnejšie členenie



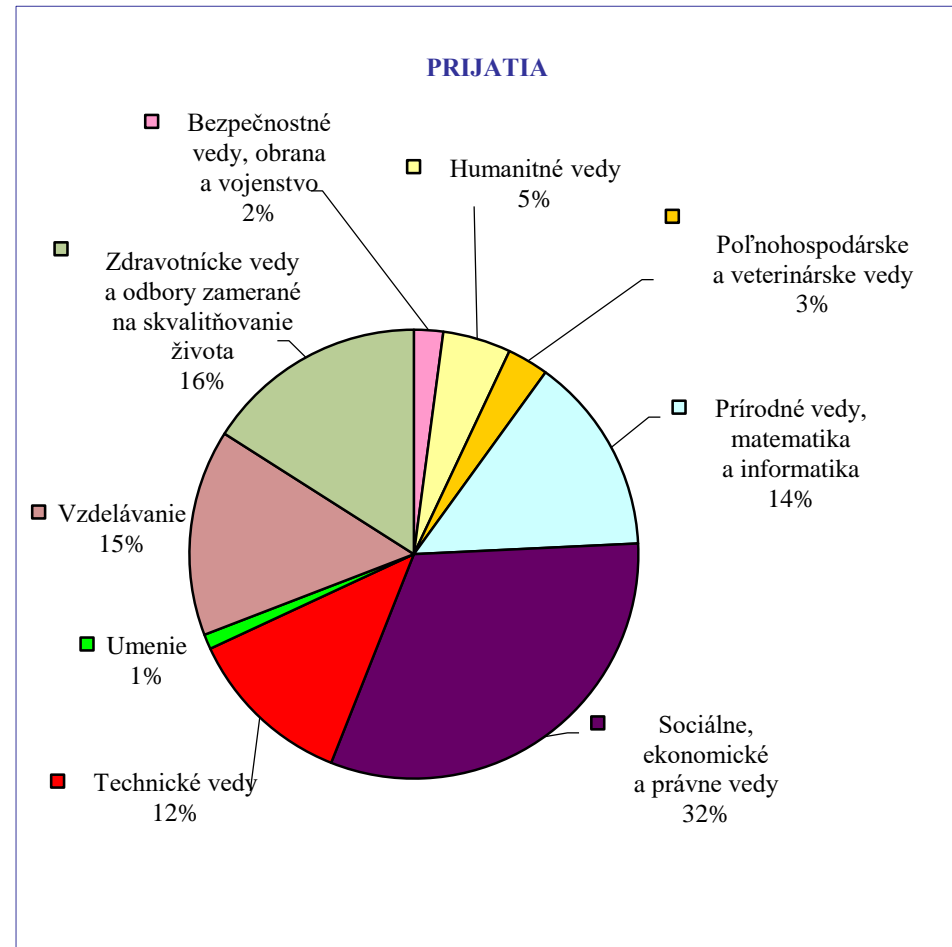
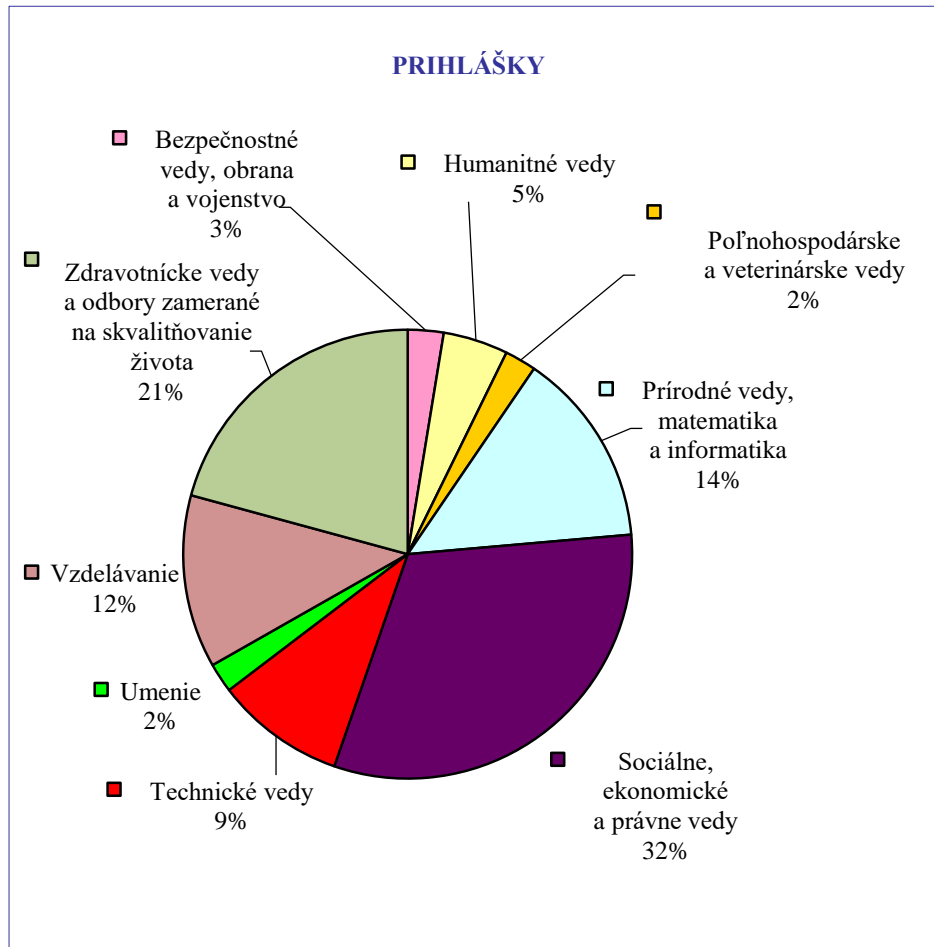
UCHÁDZAČI V PRIJÍMACOM KONANÍ NA ŠTUDIJNÉ ODBORY podľa Sústavy študijných odborov SR

prihlášky	príhlásení	príhlášky / príhlásení	prijatia	prijatí	príhlášky / prijatia	prijatí z prihlásených v %	zápis	zapísaní	zapísaní z prijatých v %	názov študijného odboru, resp. názov skupiny študijných odborov podľa Sústavy študijných odborov SR platnej od 01. 09. 2019	záujem ako príhlásení / prijatí zapísaní / prijatí	pretlak ako príhlášky / prijatia
1 668	1 499	1,11	870	822	1,92	55	663	663	81	bezpečnostné vedy	1,47	1,92
118	109	1,08	118	109	1,00	100	74	74	68	obrana a vojenstvo	0,68	1,00
1 786	1 605	1,11	988	929	1,81	58	737	737	79	Bezpečnostné vedy, obrana a vojenstvo	1,37	1,81
408	360	1,13	291	271	1,40	75	182	182	67	filozofia	0,89	1,40
131	129	1,02	121	120	1,08	93	93	93	78	teológia	0,83	1,08
530	421	1,26	404	349	1,31	83	248	248	71	historické vedy	0,86	1,31
1 919	1 367	1,40	1 293	1 060	1,48	78	768	766	72	filológia	0,93	1,48
251	235	1,07	195	186	1,29	79	112	112	60	vedy o umení a kultúre	0,76	1,29
3 239	2 381	1,36	2 304	1 928	1,41	81	1 403	1 400	73	Humanitné vedy	0,90	1,41
683	659	1,04	601	588	1,14	89	451	451	77	poľnohospodárstvo a krajinárstvo	0,86	1,14
228	213	1,07	219	211	1,04	99	161	161	76	lesníctvo	0,77	1,04
658	528	1,25	578	470	1,14	89	342	342	73	veterinárske lekárstvo	0,82	1,14
1 569	1 347	1,16	1 398	1 226	1,12	91	954	953	78	Poľnohospodárske a veterinárske vedy	0,85	1,12
538	355	1,52	189	183	2,85	52	140	140	77	matematika	1,48	2,85
259	189	1,37	102	97	2,54	51	68	68	70	fyzika	1,37	2,54
329	255	1,29	255	200	1,29	78	114	114	57	vedy o Zemi	0,73	1,29
776	629	1,23	627	537	1,24	85	242	241	45	chémia	0,53	1,24
1 583	1 229	1,29	1 037	891	1,53	72	451	451	51	biológia	0,70	1,53
404	353	1,14	352	314	1,15	89	180	180	57	ekologické a environmentálne vedy	0,64	1,15
5 222	3 497	1,49	3 640	2 990	1,43	86	2 375	2 370	79	informatika	0,93	1,43
648	579	1,12	504	464	1,29	80	356	355	77	kybernetika	0,95	1,29
9 759	6 365	1,53	6 706	5 405	1,46	85	3 926	3 914	72	Prírodné vedy, matematika a informatika	0,85	1,46
275	260	1,06	162	159	1,70	61	110	110	69	sociológia a sociálna antropológia	1,13	1,70
10 053	7 100	1,42	7 556	6 164	1,33	87	4 991	4 951	80	ekonómia a manažment	0,93	1,33
1 458	1 271	1,15	944	893	1,54	70	661	660	74	politické vedy	1,05	1,54
2 843	2 279	1,25	2 500	2 061	1,14	90	1 546	1 545	75	právo	0,83	1,14
1 979	1 658	1,19	1 365	1 251	1,45	75	648	646	52	mediálne a komunikačné štúdiá	0,68	1,45
1 054	813	1,30	647	617	1,63	76	534	534	87	vedy o športe	1,14	1,63
4 287	2 967	1,44	1 759	1 529	2,44	52	1 040	1 040	68	psychológia	1,32	2,44
21 949	14 313	1,53	14 933	11 911	1,47	83	9 530	9 462	79	Sociálne, ekonomické a právne vedy	0,95	1,47

prihlášky	prihlásení	prihlášky / prihlásení	prijatia	prijatí	prihlášky / prijatia	prijatí z prihlásených v %	zápis	zapísaní	zapísaní z prijatých v %	názov študijného odboru, resp. názov skupiny študijných odborov podľa Systavy študijných odborov SR platnej od 01. 09. 2019	záujem ako prihlásení / prijatí zapísaní / prijatí	pretlak ako prihlášky / prijatia
250	236	1,06	251	237	1,00	100	169	168	71	získavanie a spracovanie zemských zdrojov	0,71	1,00
2 047	1 721	1,19	1 781	1 540	1,15	89	1 252	1 248	81	strojárstvo	0,91	1,15
843	696	1,21	745	630	1,13	91	442	441	70	elektrotechnika	0,77	1,13
53	52	1,02	53	52	1,00	100	22	22	42	chemické inžinierstvo a technológie	0,42	1,00
175	169	1,04	163	160	1,07	95	73	73	46	biotechnológie	0,48	1,07
259	253	1,02	233	228	1,11	90	111	111	49	potravinárstvo	0,54	1,11
131	125	1,05	126	121	1,04	97	81	81	67	drevárstvo	0,69	1,04
353	333	1,06	192	184	1,84	55	127	127	69	architektúra a urbanizmus	1,25	1,84
33	33	1,00	32	32	1,03	97	22	22	69	priestorové plánovanie	0,71	1,03
234	212	1,10	204	187	1,15	88	158	152	81	geodézia a kartografia	0,92	1,15
1 408	1 163	1,21	1 234	1 061	1,14	91	926	920	87	stavebníctvo	0,95	1,14
685	576	1,19	662	557	1,03	97	381	380	68	doprava	0,71	1,03
6 471	5 154	1,26	5 676	4 762	1,14	92	3 764	3 740	79	Technické vedy	0,85	1,14
1 472	1 230	1,20	503	476	2,93	39	430	430	90	umenie	2,33	2,93
1 472	1 230	1,20	503	476	2,93	39	430	430	90	Umenie	2,33	2,93
8 626	6 082	1,42	6 990	5 512	1,23	91	4 196	4 184	76	učiteľstvo a pedagogické vedy	0,84	1,23
8 626	6 082	1,42	6 990	5 512	1,23	91	4 196	4 184	76	Vzdelávanie	0,84	1,23
4 241	2 754	1,54	1 032	927	4,11	34	754	754	81	všeobecné lekárstvo	2,42	4,11
1 151	937	1,23	165	161	6,98	17	118	118	73	zubné lekárstvo	4,27	6,98
744	671	1,11	456	441	1,63	66	339	339	77	farmácia	1,17	1,63
2 351	1 898	1,24	2 033	1 761	1,16	93	1 328	1 322	75	ošetrovatelstvo	0,81	1,16
304	276	1,10	255	236	1,19	86	150	150	64	verejné zdravotníctvo	0,74	1,19
261	240	1,09	155	147	1,68	61	96	95	65	pôrodná asistancia	1,06	1,68
3 562	2 732	1,30	1 914	1 651	1,86	60	1 289	1 282	78	zdravotnícke vedy	1,28	1,86
184	176	1,05	21	21	8,76	12	19	19	90	logopédia a liečebná pedagogika	7,58	8,76
1 589	1 489	1,07	1 481	1 421	1,07	95	1 045	1 045	74	sociálna práca	0,77	1,07
14 387	9 046	1,59	7 512	6 192	1,92	68	5 138	5 111	83	Zdravotnícke vedy a odbory zamerané na sk	1,21	1,92
69 258	38 599	1,79	47 010	33 985	1,47	88	30 078	29 800	88	SPOLU	1,00	1,47

Poznámka : prihláška na medziodborový študijný program je zarátaná len raz (do prvého študijného odboru)

PERCENTUÁLNY PODIEL PRIHLÁŠOK/PRIJATÍ NA ICH CELKOVOM POČTE
ZA SKUPINY ŠTUDIJNÝCH ODBOROV podľa Sústavy študijných odborov SR



VIACNÁSOBNOSŤ V PRIJÍMACOM KONANÍ NA VYSOKÉ ŠKOLY SR

	denné štúdium			externé štúdium			denné a externé štúdium spolu		
	prihlášky	prihlásené osoby	prihlášky / prihlásené osoby	prihlášky	prihlásené osoby	prihlášky / prihlásené osoby	prihlášky	prihlásené osoby	prihlášky / prihlásené osoby
spolu	60 769	32 000	1,9	8 489	7 492	1,1	69 258	38 599	1,8
prijatie	39 774	27 813	1,4	7 236	6 670	1,1	47 010	33 985	1,4
neprijatie	20 995			1 253			22 248		
zápis	25 007	24 782	1,0	5 071	5 057	1,0	30 078	29 800	1,0

viacnásobnosť	denné štúdium			externé štúdium			denné a externé štúdium spolu		
	prihlášky	prijatie	zápis	prihlášky	prijatie	zápis	prihlášky	prijatie	zápis
1 - násobnosť	15 225	18 664	24 558	6 649	6 172	5 043	20 503	23 987	29 526
2 - násobnosť	9 244	6 902	223	717	443	14	10 219	7 596	271
3 - násobnosť	4 644	1 792	1	105	47		4 855	1 909	2
4 - násobnosť	1 832	367		16	5		1 916	391	1
5 - násobnosť	725	73		4	2		760	83	
6 - násobnosť	218	9		0	0		222	12	
7 - násobnosť	66	5		1	1		74	5	
8 - násobnosť	28	1					29	1	
9 - násobnosť	10						12	0	
10 - násobnosť	3						3	1	
11 - násobnosť	3						4		
12 - násobnosť	2						2		

PODIEL PRIJATÍ BEZ PRIJÍMACEJ SKÚŠKY A ICH PARTICIPÁCIA NA ZÁPISE V PRIJÍMACOM KONANÍ NA VŠ SR

na dennú formu štúdia	prijatie	zápis	zápis z daného počtu prijatí v %
celkový počet	39 774	25 007	62,9
bez prijímacej skúšky	27 059	16 207	59,9
% z celkového počtu	68,0	64,8	

na externú formu štúdia	prijatie	zápis	zápis z daného počtu prijatí v %
celkový počet	7 236	5 071	70,1
bez prijímacej skúšky	5 931	4 090	69,0
% z celkového počtu	82,0	80,7	

na dennú a externú formu štúdia spolu	prijatie	zápis	zápis z daného počtu prijatí v %
celkový počet	47 010	30 078	64,0
bez prijímacej skúšky	32 990	20 297	61,5
% z celkového počtu	70,2	67,5	

PREHEAD ZA ŠKOLY, ICH FAKULTY A PRACOVISKÁ, KTORÉ PRIJÍMALI UCHÁDZAČOV AJ BEZ PRIJÍMACÍCH SKÚŠOK

Škola, fakulta	Denné štúdium			Externé štúdium			Denné a externé štúdium spolu		
	Prijatie			Prijatie			Prijatie		
	Zápis			Zápis			Zápis		
	celkový počet	bez prijímacích skúšok		celkový počet	bez prijímacích skúšok		celkový počet	bez prijímacích skúšok	
počet		% z celkového počtu	počet		% z celkového počtu	počet		% z celkového počtu	
VŠ SR	39 774	27 059	68,0	7 236	5 931	82,0	47 010	32 990	70,2
	25 007	16 207	64,8	5 071	4 090	80,7	30 078	20 297	67,5
verejné VŠ	36 357	24 359	67,0	5 207	3 976	76,4	41 564	28 335	68,2
	22 651	14 408	63,6	3 678	2 765	75,2	26 329	17 173	65,2
UK	6 266	3 532	56,4	643	441	68,6	6 909	3 973	57,5
	4 072	2 116	52,0	465	314	67,5	4 537	2 430	53,6
PraF UK	947	937	98,9	168	167	99,4	1 115	1 104	99,0
	599	592	98,8	109	109	100,0	708	701	99,0
FF UK	705	203	28,8				705	203	28,8
	528	146	27,7				528	146	27,7
PriF UK	1 256	1 175	93,6				1 256	1 175	93,6
	560	518	92,5				560	518	92,5
FaF UK	312	137	43,9				312	137	43,9
	232	84	36,2				232	84	36,2
FTVŠ UK	301	4	1,3				301	4	1,3
	281	3	1,1				281	3	1,1
JLF UK	321	58	18,1	15	15	100,0	336	73	21,7
	211	56	26,5	11	11	100,0	222	67	30,2
FMFI UK	441	437	99,1				441	437	99,1
	328	324	98,8				328	324	98,8
EBF UK	8	8	100,0	7	7	100,0	15	15	100,0
	6	6	100,0	5	5	100,0	11	11	100,0
RCBF UK	20	20	100,0				20	20	100,0
	19	19	100,0				19	19	100,0
FM UK	501	322	64,3	252	252	100,0	753	574	76,2
	284	167	58,8	189	189	100,0	473	356	75,3
FSEV UK	329	231	70,2				329	231	70,2
	298	201	67,4				298	201	67,4

Škola, fakulta	Denné štúdium			Externé štúdium			Denné a externé štúdium spolu		
	Prijatie			Prijatie			Prijatie		
	Zápis			Zápis			Zápis		
	celkový počet	bez prijímacích skúšok		celkový počet	bez prijímacích skúšok		celkový počet	bez prijímacích skúšok	
počet		% z celkového počtu	počet		% z celkového počtu	počet		% z celkového počtu	
STU	3 487	3 126	89,6				3 487	3 126	89,6
	2 356	2 098	89,0				2 356	2 098	89,0
ÚM STU	64	63	98,4				64	63	98,4
	36	35	97,2				36	35	97,2
FCHPT STU	652	652	100,0				652	652	100,0
	238	238	100,0				238	238	100,0
SjF STU	265	265	100,0				265	265	100,0
	194	194	100,0				194	194	100,0
FEI STU	663	663	100,0				663	663	100,0
	476	476	100,0				476	476	100,0
SvF STU	792	792	100,0				792	792	100,0
	659	659	100,0				659	659	100,0
Mtf STU	567	567	100,0				567	567	100,0
	402	402	100,0				402	402	100,0
FIIT STU	275	124	45,1				275	124	45,1
	216	94	43,5				216	94	43,5
EU	1 904	116	6,1	88	3	3,4	1 992	119	6,0
	1 403	77	5,5	69	3	4,3	1 472	80	5,4
FPM EU	390	21	5,4				390	21	5,4
	359	12	3,3				359	12	3,3
NHF EU	566	41	7,2	65	3	4,6	631	44	7,0
	318	24	7,5	49	3	6,1	367	27	7,4
FHI EU	386	41	10,6				386	41	10,6
	215	30	14,0				215	30	14,0
FMV EU	97	10	10,3				97	10	10,3
	91	9	9,9				91	9	9,9
FAJ EU	44	3	6,8				44	3	6,8
	42	2	4,8				42	2	4,8
SPU	1 223	537	43,9	241	79	32,8	1 464	616	42,1
	859	337	39,2	189	54	28,6	1 048	391	37,3
FEM SPU	431	431	100,0	52	52	100,0	483	483	100,0
	266	266	100,0	35	35	100,0	301	301	100,0

Škola, fakulta	Denné štúdium			Externé štúdium			Denné a externé štúdium spolu		
	Prijatie ZÁPIS			Prijatie ZÁPIS			Prijatie ZÁPIS		
	celkový počet	bez prijímacích skúšok		celkový počet	bez prijímacích skúšok		celkový počet	bez prijímacích skúšok	
		počet	% z celkového počtu		počet	% z celkového počtu		počet	% z celkového počtu
FBP SPU	106	106	100,0	27	27	100,0	133	133	100,0
	71	71	100,0	19	19	100,0	90	90	100,0
TU Z	619	583	94,2	183	183	100,0	802	766	95,5
	399	368	92,2	142	142	100,0	541	510	94,3
pCP TU Z	15	15	100,0	6	6	100,0	21	21	100,0
	11	11	100,0	6	6	100,0	17	17	100,0
LesF TU Z	157	157	100,0	62	62	100,0	219	219	100,0
	106	106	100,0	55	55	100,0	161	161	100,0
DreF TU Z	292	256	87,7	72	72	100,0	364	328	90,1
	185	154	83,2	50	50	100,0	235	204	86,8
FEkoE TU Z	114	114	100,0	32	32	100,0	146	146	100,0
	73	73	100,0	22	22	100,0	95	95	100,0
FT TU Z	41	41	100,0	11	11	100,0	52	52	100,0
	24	24	100,0	9	9	100,0	33	33	100,0
UVLF	641	164	25,6	84	84	100,0	725	248	34,2
	411	68	16,5	40	40	100,0	451	108	23,9
TUKE	3 461	3 435	99,2	93	93	100,0	3 554	3 528	99,3
	2 013	1 994	99,1	71	71	100,0	2 084	2 065	99,1
FBERG TUKE	374	374	100,0	33	33	100,0	407	407	100,0
	240	240	100,0	24	24	100,0	264	264	100,0
FMMR TUKE	61	61	100,0				61	61	100,0
	45	45	100,0				45	45	100,0
SjF TUKE	369	369	100,0				369	369	100,0
	220	220	100,0				220	220	100,0
FEI TUKE	1 391	1 391	100,0				1 391	1 391	100,0
	807	807	100,0				807	807	100,0
LetF TUKE	286	286	100,0	22	22	100,0	308	308	100,0
	133	133	100,0	17	17	100,0	150	150	100,0
SvF TUKE	248	248	100,0	38	38	100,0	286	286	100,0
	162	162	100,0	30	30	100,0	192	192	100,0
EkF TUKE	545	543	99,6				545	543	99,6
	280	278	99,3				280	278	99,3

Škola, fakulta	Denné štúdium			Externé štúdium			Denné a externé štúdium spolu		
	Prijatie ZÁPIS			Prijatie ZÁPIS			Prijatie ZÁPIS		
	celkový počet	bez prijímacích skúšok		celkový počet	bez prijímacích skúšok		celkový počet	bez prijímacích skúšok	
		počet	% z celkového počtu		počet	% z celkového počtu		počet	% z celkového počtu
FVT TUKE	115	115	100,0				115	115	100,0
	73	73	100,0				73	73	100,0
FU TUKE	72	48	66,7				72	48	66,7
	53	36	67,9				53	36	67,9
ŽU	3 374	1 734	51,4	216	99	45,8	3 590	1 833	51,1
	2 055	969	47,2	177	82	46,3	2 232	1 051	47,1
VÚVB ŽU	19	8	42,1				19	8	42,1
	10	2	20,0				10	2	20,0
FBI ŽU	252	109	43,3	41	9	22,0	293	118	40,3
	170	63	37,1	35	9	25,7	205	72	35,1
SvF ŽU	260	231	88,8	89	63	70,8	349	294	84,2
	153	126	82,4	76	51	67,1	229	177	77,3
FPEDaS ŽU	857	649	75,7	20	14	70,0	877	663	75,6
	492	343	69,7	17	13	76,5	509	356	69,9
FRI ŽU	1 011	735	72,7	26	13	50,0	1 037	748	72,1
	602	433	71,9	19	9	47,4	621	442	71,2
FHV ŽU	172	2	1,2	9	0	0,0	181	2	1,1
	124	2	1,6	8	0	0,0	132	2	1,5
UPJŠ	1 963	1 127	57,4	185	144	77,8	2 148	1 271	59,2
	1 208	648	53,6	142	106	74,6	1 350	754	55,9
ÚTVŠ UPJŠ	43	43	100,0				43	43	100,0
	29	29	100,0				29	29	100,0
PriF UPJŠ	463	291	62,9				463	291	62,9
	201	134	66,7				201	134	66,7
PraF UPJŠ	259	189	73,0	112	112	100,0	371	301	81,1
	164	112	68,3	86	86	100,0	250	198	79,2
FF UPJŠ	604	604	100,0	32	32	100,0	636	636	100,0
	373	373	100,0	20	20	100,0	393	393	100,0
TTU	1 805	1 418	78,6	537	373	69,5	2 342	1 791	76,5
	1 050	815	77,6	377	254	67,4	1 427	1 069	74,9
FF TTU	372	228	61,3	154	37	24,0	526	265	50,4
	222	127	57,2	98	19	19,4	320	146	45,6

Škola, fakulta	Denné štúdium			Externé štúdium			Denné a externé štúdium spolu		
	Prijatie ZÁPIS			Prijatie ZÁPIS			Prijatie ZÁPIS		
	celkový počet	bez prijímacích skúšok		celkový počet	bez prijímacích skúšok		celkový počet	bez prijímacích skúšok	
		počet	% z celkového počtu		počet	% z celkového počtu		počet	% z celkového počtu
PdF TTU	785	785	100,0	251	251	100,0	1 036	1 036	100,0
	470	470	100,0	175	175	100,0	645	645	100,0
FZSP TTU	390	386	99,0	80	80	100,0	470	466	99,1
	209	205	98,1	56	56	100,0	265	261	98,5
TF TTU	19	19	100,0	5	5	100,0	24	24	100,0
	13	13	100,0	4	4	100,0	17	17	100,0
UMB	2 205	2 132	96,7	473	473	100,0	2 678	2 605	97,3
	1 384	1 330	96,1	315	315	100,0	1 699	1 645	96,8
PdF UMB	274	201	73,4	82	82	100,0	356	283	79,5
	173	119	68,8	56	56	100,0	229	175	76,4
EkF UMB	621	621	100,0	118	118	100,0	739	739	100,0
	394	394	100,0	83	83	100,0	477	477	100,0
FF UMB	596	596	100,0	96	96	100,0	692	692	100,0
	329	329	100,0	61	61	100,0	390	390	100,0
FPVaMV UMB	150	150	100,0	28	28	100,0	178	178	100,0
	107	107	100,0	16	16	100,0	123	123	100,0
FPV UMB	269	269	100,0	14	14	100,0	283	283	100,0
	191	191	100,0	10	10	100,0	201	201	100,0
PraF UMB	295	295	100,0	135	135	100,0	430	430	100,0
	190	190	100,0	89	89	100,0	279	279	100,0
UKF	2 754	2 196	79,7	564	564	100,0	3 318	2 760	83,2
	1 299	1 003	77,2	362	362	100,0	1 661	1 365	82,2
PdF UKF	813	535	65,8	235	235	100,0	1 048	770	73,5
	392	245	62,5	153	153	100,0	545	398	73,0
FPV UKF	641	641	100,0	47	47	100,0	688	688	100,0
	279	279	100,0	36	36	100,0	315	315	100,0
FF UKF	749	720	96,1	154	154	100,0	903	874	96,8
	341	316	92,7	93	93	100,0	434	409	94,2
FSVZ UKF	414	300	72,5	128	128	100,0	542	428	79,0
	203	163	80,3	80	80	100,0	283	243	85,9

Škola, fakulta	Denné štúdium			Externé štúdium			Denné a externé štúdium spolu		
	Prijatie Zápis			Prijatie Zápis			Prijatie Zápis		
	celkový počet	bez prijímacích skúšok		celkový počet	bez prijímacích skúšok		celkový počet	bez prijímacích skúšok	
		počet	% z celkového počtu		počet	% z celkového počtu		počet	% z celkového počtu
PU	2 891	1 471	50,9	595	185	31,1	3 486	1 656	47,5
	1 599	728	45,5	415	131	31,6	2 014	859	42,7
CJKNM PU	13	13	100,0				13	13	100,0
	8	8	100,0				8	8	100,0
PBF PU	25	25	100,0	16	16	100,0	41	41	100,0
	19	19	100,0	12	12	100,0	31	31	100,0
FF PU	679	595	87,6				679	595	87,6
	331	278	84,0				331	278	84,0
PdF PU	529	1	0,2	180	2	1,1	709	3	0,4
	320	1	0,3	126	2	1,6	446	3	0,7
GKTF PU	33	25	75,8	14	14	100,0	47	39	83,0
	19	14	73,7	13	13	100,0	32	27	84,4
FHPV PU	284	279	98,2	28	28	100,0	312	307	98,4
	131	128	97,7	24	24	100,0	155	152	98,1
FZO PU	618	46	7,4	217	2	0,9	835	48	5,7
	344	25	7,3	146	2	1,4	490	27	5,5
FM PU	476	476	100,0	123	123	100,0	599	599	100,0
	246	246	100,0	78	78	100,0	324	324	100,0
FŠ PU	234	11	4,7	17	0	0,0	251	11	4,4
	181	9	5,0	16	0	0,0	197	9	4,6
TnUAD	641	633	98,8	158	158	100,0	799	791	99,0
	517	510	98,6	138	138	100,0	655	648	98,9
pCP TnUAD	49	49	100,0	5	5	100,0	54	54	100,0
	47	47	100,0	5	5	100,0	52	52	100,0
FPT TnUAD	49	49	100,0	18	18	100,0	67	67	100,0
	44	44	100,0	16	16	100,0	60	60	100,0
FSEV TnUAD	203	203	100,0	69	69	100,0	272	272	100,0
	179	179	100,0	61	61	100,0	240	240	100,0
FŠT TnUAD	103	103	100,0	2	2	100,0	105	105	100,0
	96	96	100,0	0	0		96	96	100,0
FZ TnUAD	237	229	96,6	64	64	100,0	301	293	97,3
	151	144	95,4	56	56	100,0	207	200	96,6

Škola, fakulta	Denné štúdium			Externé štúdium			Denné a externé štúdium spolu		
	Prijatie Zápis			Prijatie Zápis			Prijatie Zápis		
	celkový počet	bez prijímacích skúšok		celkový počet	bez prijímacích skúšok		celkový počet	bez prijímacích skúšok	
		počet	% z celkového počtu		počet	% z celkového počtu		počet	% z celkového počtu
UCM	1 345	1 041	77,4	624	580	92,9	1 969	1 621	82,3
	720	606	84,2	416	397	95,4	1 136	1 003	88,3
IM UCM	181	181	100,0	49	49	100,0	230	230	100,0
	113	113	100,0	40	40	100,0	153	153	100,0
FMK UCM	465	194	41,7	188	147	78,2	653	341	52,2
	148	56	37,8	70	53	75,7	218	109	50,0
FPV UCM	120	120	100,0	31	31	100,0	151	151	100,0
	81	81	100,0	25	25	100,0	106	106	100,0
FF UCM	247	218	88,3	132	129	97,7	379	347	91,6
	157	139	88,5	106	104	98,1	263	243	92,4
FSV UCM	159	159	100,0	61	61	100,0	220	220	100,0
	130	130	100,0	51	51	100,0	181	181	100,0
FSV UCM	173	169	97,7	163	163	100,0	336	332	98,8
	91	87	95,6	124	124	100,0	215	211	98,1
KU	1 009	758	75,1	455	449	98,7	1 464	1 207	82,4
	633	436	68,9	310	306	98,7	943	742	78,7
FF KU	147	121	82,3				147	121	82,3
	88	71	80,7				88	71	80,7
PdF KU	398	385	96,7	336	330	98,2	734	715	97,4
	236	227	96,2	248	244	98,4	484	471	97,3
TF KU	105	2	1,9				105	2	1,9
	95	2	2,1				95	2	2,1
FZ KU	359	250	69,6	119	119	100,0	478	369	77,2
	214	136	63,6	62	62	100,0	276	198	71,7
UJS	368	356	96,7	68	68	100,0	436	424	97,2
	316	305	96,5	50	50	100,0	366	355	97,0
FEKl UJS	191	191	100,0	29	29	100,0	220	220	100,0
	165	165	100,0	22	22	100,0	187	187	100,0
PdF UJS	165	165	100,0	39	39	100,0	204	204	100,0
	140	140	100,0	28	28	100,0	168	168	100,0

Škola, fakulta	Denné štúdium			Externé štúdium			Denné a externé štúdium spolu		
	Prijatie			Prijatie			Prijatie		
	Zápis			Zápis			Zápis		
	celkový počet	bez prijímacích skúšok		celkový počet	bez prijímacích skúšok		celkový počet	bez prijímacích skúšok	
počet		% z celkového počtu	počet		% z celkového počtu	počet		% z celkového počtu	
súkromné VŠ	2 770	2 699	97,4	1 677	1 674	99,8	4 447	4 373	98,3
	1 846	1 798	97,4	1 121	1 118	99,7	2 967	2 916	98,3
VŠM	30	26	86,7	36	33	91,7	66	59	89,4
	26	22	84,6	25	22	88,0	51	44	86,3
VŠZaSP	883	852	96,5	942	942	100,0	1 825	1 794	98,3
	623	598	96,0	731	731	100,0	1 354	1 329	98,2
cp VŠZaSP	757	726	95,9	822	822	100,0	1 579	1 548	98,0
	546	521	95,4	640	640	100,0	1 186	1 161	97,9
FZaSP VŠZaSP	126	126	100,0	120	120	100,0	246	246	100,0
	77	77	100,0	91	91	100,0	168	168	100,0
VŠEMVS	346	346	100,0	30	30	100,0	376	376	100,0
	298	298	100,0	23	23	100,0	321	321	100,0
PEVŠ	791	791	100,0	548	548	100,0	1 339	1 339	100,0
	335	335	100,0	264	264	100,0	599	599	100,0
FP PEVŠ	166	166	100,0	136	136	100,0	302	302	100,0
	44	44	100,0	67	67	100,0	111	111	100,0
FEP PEVŠ	130	130	100,0	71	71	100,0	201	201	100,0
	54	54	100,0	34	34	100,0	88	88	100,0
FMd PEVŠ	159	159	100,0	10	10	100,0	169	169	100,0
	77	77	100,0	0	0		77	77	100,0
FI PEVŠ	57	57	100,0	53	53	100,0	110	110	100,0
	30	30	100,0	34	34	100,0	64	64	100,0
FPsych PEVŠ	279	279	100,0	278	278	100,0	557	557	100,0
	130	130	100,0	129	129	100,0	259	259	100,0
VŠD	116	116	100,0	15	15	100,0	131	131	100,0
	86	86	100,0	0	0		86	86	100,0
FPJJ VŠD	52	52	100,0	12	12	100,0	64	64	100,0
	40	40	100,0	0	0		40	40	100,0
FSŠ VŠD	42	42	100,0				42	42	100,0
	31	31	100,0				31	31	100,0
FVPaVS VŠD	22	22	100,0	3	3	100,0	25	25	100,0
	15	15	100,0	0	0		15	15	100,0

Škola, fakulta	Denné štúdium			Externé štúdium			Denné a externé štúdium spolu		
	Prijatie Zápis			Prijatie Zápis			Prijatie Zápis		
	celkový počet	bez prijímacích skúšok		celkový počet	bez prijímacích skúšok		celkový počet	bez prijímacích skúšok	
		počet	% z celkového počtu		počet	% z celkového počtu		počet	% z celkového počtu
ISM	13	13	100,0	21	21	100,0	34	34	100,0
	10	10	100,0	17	17	100,0	27	27	100,0
VŠDTI	476	476	100,0	69	69	100,0	545	545	100,0
	373	373	100,0	45	45	100,0	418	418	100,0
BISLA	31	1	3,2				31	1	3,2
	15	1	6,7				15	1	6,7
VŠBM	78	78	100,0	16	16	100,0	94	94	100,0
	75	75	100,0	16	16	100,0	91	91	100,0
štátne VŠ	647	1	0,2	352	281	79,8	999	282	28,2
	510	1	0,2	272	207	76,1	782	208	26,6
APZ	172	0	0,0	141	135	95,7	313	135	43,1
	144	0	0,0	111	106	95,5	255	106	41,6
SZU	475	1	0,2	211	146	69,2	686	147	21,4
	366	1	0,3	161	101	62,7	527	102	19,4
FOZOŠ SZU	195	0	0,0	130	65	50,0	325	65	20,0
	143	0	0,0	105	45	42,9	248	45	18,1
FVZ SZU	20	0	0,0	5	5	100,0	25	5	20,0
	8	0	0,0	2	2	100,0	10	2	20,0
LF SZU	109	1	0,9				109	1	0,9
	93	1	1,1				93	1	1,1
FZ SZU	151	0	0,0	76	76	100,0	227	76	33,5
	122	0	0,0	54	54	100,0	176	54	30,7

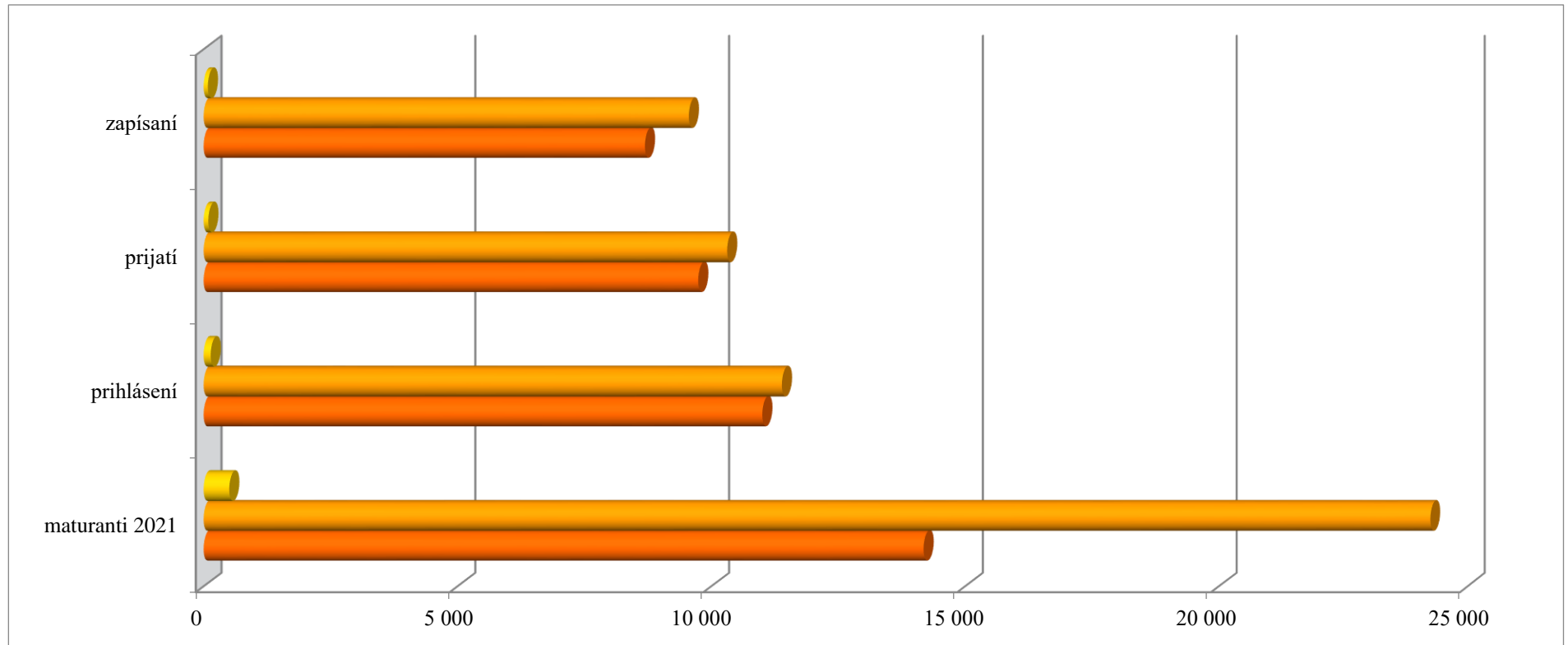
UCHÁDZAČI V PRIJÍMACOM KONANÍ NA VYSOKÉ ŠKOLY SR PODĽA DRUHU ABSOLVOVANEJ STREDNEJ ŠKOLY

druh strednej školy		prihlášky		prijatie		zápis	
			osoby		osoby		osoby
GYMNÁZIUM	<i>denná forma</i>	32 813	14 878	19 739	12 751	11 267	11 160
	<i>externá forma</i>	2 429	2 128	2 084	1 902	1 380	1 377
	<i>spolu</i>	35 242	16 700	21 823	14 475	12 647	12 521
STREDNÁ ODBORNÁ ŠKOLA	<i>denná forma</i>	25 099	15 415	18 367	13 756	12 569	12 460
	<i>externá forma</i>	5 848	5 180	4 975	4 610	3 582	3 571
	<i>spolu</i>	30 947	20 061	23 342	18 073	16 151	16 009
KONZERVATÓRIUM	<i>denná forma</i>	547	384	309	265	236	235
	<i>externá forma</i>	71	59	62	53	38	38
	<i>spolu</i>	618	428	371	310	274	272
STREDNÁ ŠPORTOVÁ ŠKOLA	<i>denná forma</i>	919	477	554	412	391	387
	<i>externá forma</i>	49	44	42	39	27	27
	<i>spolu</i>	968	504	596	440	418	414
ŠKOLA UMELECKÉHO PRIEMYSLU	<i>denná forma</i>	1 077	654	621	484	424	422
	<i>externá forma</i>	29	27	25	24	16	16
	<i>spolu</i>	1 106	668	646	501	440	438
ZAHRANIČNÁ STREDNÁ ŠKOLA	<i>denná forma</i>	314	200	184	147	120	118
	<i>externá forma</i>	63	57	48	44	28	28
	<i>spolu</i>	377	251	232	190	148	146

Poznámka: Stredné športové školy sa vyčlenili ako druh školy z Gymnazií od 1. 1. 2019

Školy umeleckého priemyslu sa vyčlenili ako druh školy zo Stredných odborných škôl od 1. 9. 2019

VÝSLEDKY MATURANTOV 2021 STREDNÝCH ŠKÔL SR V PRIJÍMACOM KONANÍ NA VYSOKÉ ŠKOLY SR
V ČLENENÍ PODĽA DRUHU ABSOLVOVANEJ STREDNEJ ŠKOLY



druh strednej školy	maturanti 2021	prihlásení		prijatí			zapísaní		
		počet osôb	% z maturantov	počet osôb	% z prihlásených	% z maturantov	počet osôb	% z prihlásených	% z maturantov
GYMNÁZIA	14 184	11 007	77,6	9 744	88,5	68,7	8 694	79,0	61,3
STREDNÉ ODBORNÉ ŠKOLY	24 236	11 393	47,0	10 314	90,5	42,6	9 559	83,9	39,4
KONZERVATÓRIA	504	139	27,6	92	66,2	18,3	83	59,7	16,5
SPOLU	38 924	22 537	57,9	20 149	89,4	51,8	18 336	81,4	47,1

Poznámka: V údajoch sú zarátaní uchádzači so štátnym občianstvom SR alebo aj s iným, ktorí v roku 2021 maturovali na stredných školách SR

Pre porovnanie s počtami maturantov z národnej štatistiky sú v údajoch za gymnázia zarátané aj stredné športové školy a v údajoch za stredné odborné školy aj školy umeleckého priemyslu

VÝSLEDKY ABSOLVENTOV STREDNÝCH ŠKÔL SR V ROKU 2021 V PRIJÍMACOM KONANÍ NA VYSOKÉ ŠKOLY SR

druh, typ strednej školy	prihlášky	neprijatie		prijatie		zápis
		celkom	z kapacitných dôvodov	celkom	bez PS	
Gymnázium	26 179	10 698	3 648	15 481	10 160	8 430
Gymnázium pre žiakov s telesným postihnutím	14	2	1	12	10	6
Gymnázium pre žiakov s nadaním	80	50	20	30	24	14
Gymnázium pre pre sluchovo postihnutých internátne	2	0	0	2	2	2
GYMNÁZIA	26 275	10 750	3 669	15 525	10 196	8 452
	10 605 osôb			9 387 osôb		8 356 osôb
Stredná odborná škola	6 422	1 588	498	4 834	3 419	3 360
Stredná priemyselná škola	4 396	1 028	252	3 368	2 514	2 258
Dopravná akadémia	122	20	1	102	66	66
Obchodná akadémia	3 513	1 071	255	2 442	1 626	1 538
Hotelová akadémia	826	213	81	613	443	372
Stredná pedagogická škola	794	251	95	543	327	318
Pedagogická a kultúrna akadémia	78	22	7	56	29	32
Pedagogická a sociálna akadémia	622	209	86	413	184	234
Stredná zdravotnícka škola	2 945	1 147	557	1 798	1 147	1 151
SOŠ pre žiakov s telesným postihnutím	2	0	0	2	0	1
STREDNÉ ODBORNÉ ŠKOLY	19 720	5 549	1 832	14 171	9 755	9 330
	10 897 osôb			9 939 osôb		9 230 osôb
Hudobné a dramatické konzervatórium	194	99	11	95	50	73
Tanečné konzervatórium	29	18	1	11	7	10
KONZERVATÓRIA	223	117	12	106	57	83
	139 osôb			92 osôb		83 osôb
STREDNÉ ŠPORTOVÉ ŠKOLY	839	335	118	504	339	342
	404 osôb			357 osôb		338 osôb
ŠKOLY UMELECKÉHO PRIEMYSLU	870	376	86	494	291	331
	496 osôb			375 osôb		329 osôb
SPOLU	47 927			30 800		18 538
	22 537 osôb			20 149 osôb		18 336 osôb

Poznámka: V údajoch sú zarátaní uchádzači so štátnym občianstvom SR alebo aj s iným, ktorí v roku 2021 maturovali na stredných školách SR

PRIJÍMACIE KONANIE NA VYSOKÉ ŠKOLY SR PODĽA VEKOVEJ ŠTRUKTÚRY UCHÁDZAČOV

vek uchádzačov v rokoch	denná forma štúdia						externá forma štúdia						denná a externá forma štúdia spolu											
	prihlášky prihlásení		% z celkového počtu prihlášok prihlásených		prijatia prijatí		% z celkového počtu prijatí prijatých		zápis zapísaní		% z celkového počtu zápisov zapísaných		prihlášky prihlásení		% z celkového počtu prihlášok prihlásených		prijatia prijatí		% z celkového počtu prijatí prijatých		zápis zapísaní		% z celkového počtu zápisov zapísaných	
16	1	0,00	0	0,00	0	0,00	0	0,00	0	0,00	0	0,00	1	0,00	0	0,00	0	0,00	0	0,00	0	0,00	0	0,00
	1	0,00	0	0,00	0	0,00	0	0,00	0	0,00	0	0,00	1	0,00	0	0,00	0	0,00	0	0,00	0	0,00	0	0,00
17	3	0,00	1	0,00	0	0,00	1	0,01	1	0,01	1	0,02	4	0,01	2	0,00	1	0,00	2	0,00	1	0,00	1	0,00
	3	0,01	1	0,00	0	0,00	1	0,01	1	0,01	1	0,02	3	0,01	1	0,00	1	0,00	2	0,00	1	0,00	1	0,00
18	90	0,15	45	0,11	27	0,11	3	0,04	1	0,01	0	0,00	93	0,13	46	0,10	27	0,09	27	0,09	27	0,09	27	0,09
	37	0,12	30	0,11	26	0,10	1	0,01	1	0,01	0	0,00	37	0,10	30	0,09	26	0,09	26	0,09	26	0,09	26	0,09
19	25 067	41,25	15 949	40,10	9 502	38,00	476	5,61	365	5,04	216	4,26	25 543	36,88	16 314	34,70	9 718	32,31	9 718	32,31	9 718	32,31	9 718	32,31
	11 560	36,13	10 321	37,11	9 396	37,91	392	5,23	329	4,93	216	4,27	11 760	30,47	10 556	31,06	9 605	32,23	9 605	32,23	9 605	32,23	9 605	32,23
20	22 523	37,06	14 436	36,30	8 799	35,19	724	8,53	570	7,88	332	6,55	23 247	33,57	15 006	31,92	9 131	30,36	9 131	30,36	9 131	30,36	9 131	30,36
	11 080	34,63	9 662	34,74	8 729	35,22	601	8,02	503	7,54	332	6,57	11 422	29,59	10 023	29,49	9 047	30,36	9 047	30,36	9 047	30,36	9 047	30,36
21	5 801	9,55	3 817	9,60	2 584	10,33	595	7,01	493	6,81	337	6,65	6 396	9,24	4 310	9,17	2 921	9,71	2 921	9,71	2 921	9,71	2 921	9,71
	3 496	10,93	2 904	10,44	2 560	10,33	506	6,75	440	6,60	336	6,64	3 872	10,03	3 277	9,64	2 888	9,69	2 888	9,69	2 888	9,69	2 888	9,69
22	2 343	3,86	1 658	4,17	1 187	4,75	533	6,28	449	6,21	321	6,33	2 876	4,15	2 107	4,48	1 508	5,01	1 508	5,01	1 508	5,01	1 508	5,01
	1 691	5,28	1 391	5,00	1 183	4,77	474	6,33	418	6,27	319	6,31	2 105	5,45	1 784	5,25	1 500	5,03	1 500	5,03	1 500	5,03	1 500	5,03
23	1 356	2,23	991	2,49	715	2,86	460	5,42	384	5,31	260	5,13	1 816	2,62	1 375	2,92	975	3,24	975	3,24	975	3,24	975	3,24
	1 035	3,23	845	3,04	709	2,86	392	5,23	353	5,29	260	5,14	1 380	3,58	1 165	3,43	967	3,24	967	3,24	967	3,24	967	3,24
24	814	1,34	593	1,49	442	1,77	385	4,54	328	4,53	237	4,67	1 199	1,73	921	1,96	679	2,26	679	2,26	679	2,26	679	2,26
	643	2,01	526	1,89	439	1,77	347	4,63	304	4,56	237	4,69	964	2,50	817	2,40	674	2,26	674	2,26	674	2,26	674	2,26
25	422	0,69	317	0,80	241	0,96	406	4,78	352	4,86	252	4,97	828	1,20	669	1,42	493	1,64	493	1,64	493	1,64	493	1,64
	359	1,12	289	1,04	240	0,97	365	4,87	326	4,89	251	4,96	696	1,80	600	1,77	489	1,64	489	1,64	489	1,64	489	1,64
26	329	0,54	231	0,58	169	0,68	385	4,54	326	4,51	244	4,81	714	1,03	557	1,18	413	1,37	413	1,37	413	1,37	413	1,37
	266	0,83	204	0,73	166	0,67	345	4,60	304	4,56	243	4,81	588	1,52	495	1,46	409	1,37	409	1,37	409	1,37	409	1,37

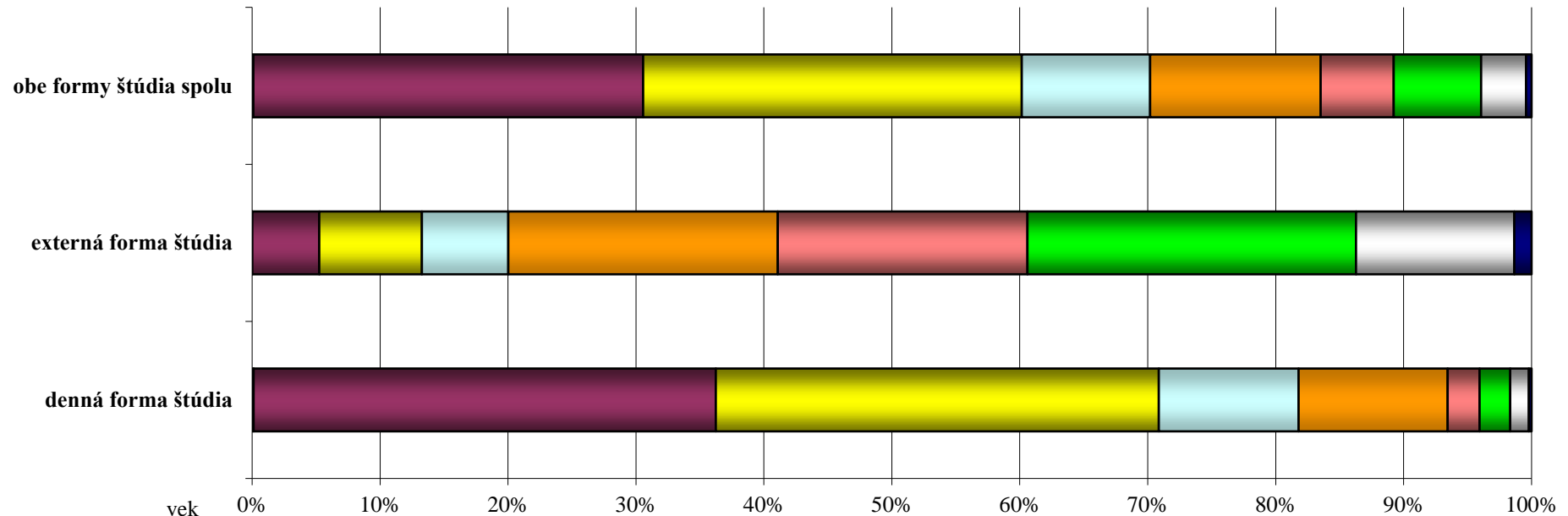
vek uchádzačov v rokoch	denná forma štúdia						externá forma štúdia						denná a externá forma štúdia spolu					
	prihlášky prihlásení		% z celkového počtu prijatých prijatých		zápis zapísaní		prihlášky prihlásení		% z celkového počtu prijatých prijatých		zápis zapísaní		prihlášky prihlásení		% z celkového počtu prijatých prijatých		zápis zapísaní	
27	199	0,33	142	0,36	111	0,44	363	4,28	318	4,39	221	4,36	562	0,81	460	0,98	332	1,10
	171	0,53	134	0,48	110	0,44	318	4,24	286	4,29	220	4,35	480	1,24	414	1,22	330	1,11
28	154	0,25	134	0,34	100	0,40	352	4,15	292	4,04	197	3,88	506	0,73	426	0,91	297	0,99
	137	0,43	123	0,44	100	0,40	297	3,96	265	3,97	197	3,90	422	1,09	374	1,10	296	0,99
29	157	0,26	116	0,29	91	0,36	270	3,18	227	3,14	152	3,00	427	0,62	343	0,73	243	0,81
	131	0,41	107	0,38	91	0,37	239	3,19	209	3,13	152	3,01	360	0,93	309	0,91	243	0,82
30	111	0,18	89	0,22	64	0,26	299	3,52	261	3,61	183	3,61	410	0,59	350	0,74	247	0,82
	94	0,29	79	0,28	64	0,26	263	3,51	239	3,58	182	3,60	354	0,92	315	0,93	246	0,83
31	109	0,18	95	0,24	76	0,30	268	3,16	235	3,25	172	3,39	377	0,54	330	0,70	248	0,82
	100	0,31	91	0,33	76	0,31	239	3,19	217	3,25	172	3,40	336	0,87	307	0,90	248	0,83
32	122	0,20	109	0,27	76	0,30	271	3,19	234	3,23	165	3,25	393	0,57	343	0,73	241	0,80
	101	0,32	94	0,34	75	0,30	236	3,15	212	3,18	165	3,26	329	0,85	303	0,89	240	0,81
33	79	0,13	74	0,19	56	0,22	226	2,66	194	2,68	140	2,76	305	0,44	268	0,57	196	0,65
	75	0,23	72	0,26	56	0,23	207	2,76	185	2,77	140	2,77	274	0,71	250	0,74	196	0,66
34	85	0,14	75	0,19	60	0,24	244	2,87	208	2,87	155	3,06	329	0,48	283	0,60	215	0,71
	77	0,24	71	0,26	59	0,24	223	2,98	195	2,92	155	3,07	292	0,76	261	0,77	214	0,72
35	85	0,14	71	0,18	60	0,24	206	2,43	179	2,47	130	2,56	291	0,42	250	0,53	190	0,63
	73	0,23	69	0,25	60	0,24	185	2,47	166	2,49	129	2,55	252	0,65	233	0,69	189	0,63
36	82	0,13	75	0,19	55	0,22	202	2,38	184	2,54	148	2,92	284	0,41	259	0,55	203	0,67
	76	0,24	69	0,25	55	0,22	190	2,54	178	2,67	147	2,91	262	0,68	243	0,72	201	0,67
37	66	0,11	55	0,14	45	0,18	192	2,26	170	2,35	130	2,56	258	0,37	225	0,48	175	0,58
	61	0,19	54	0,19	45	0,18	175	2,34	159	2,38	129	2,55	234	0,61	212	0,62	174	0,58
38	82	0,13	71	0,18	52	0,21	185	2,18	163	2,25	123	2,43	267	0,39	234	0,50	175	0,58
	72	0,23	63	0,23	50	0,20	167	2,23	153	2,29	122	2,41	234	0,61	212	0,62	172	0,58

vek uchádzačov v rokoch	denná forma štúdia						externá forma štúdia						denná a externá forma štúdia spolu					
	% z celkového počtu prihlášok prihlásených		% z celkového počtu prijatí prijatých		% z celkového počtu zápisov zapísaných		% z celkového počtu prihlášok prihlásených		% z celkového počtu prijatí prijatých		% z celkového počtu zápisov zapísaných		% z celkového počtu prihlášok prihlásených		% z celkového počtu prijatí prijatých		% z celkového počtu zápisov zapísaných	
39	74	0,12	70	0,18	58	0,23	162	1,91	149	2,06	111	2,19	236	0,34	219	0,47	169	0,56
	73	0,23	70	0,25	58	0,23	145	1,94	138	2,07	111	2,19	214	0,55	205	0,60	169	0,57
40	59	0,10	53	0,13	41	0,16	177	2,09	157	2,17	110	2,17	236	0,34	210	0,45	151	0,50
	58	0,18	53	0,19	41	0,17	157	2,10	147	2,20	110	2,18	210	0,54	197	0,58	151	0,51
41	67	0,11	62	0,16	50	0,20	151	1,78	137	1,89	101	1,99	218	0,31	199	0,42	151	0,50
	63	0,20	59	0,21	50	0,20	143	1,91	131	1,96	101	2,00	203	0,53	187	0,55	151	0,51
42	81	0,13	70	0,18	54	0,22	141	1,66	128	1,77	92	1,81	222	0,32	198	0,42	146	0,49
	79	0,25	68	0,24	54	0,22	124	1,66	116	1,74	92	1,82	197	0,51	180	0,53	146	0,49
43	72	0,12	64	0,16	50	0,20	131	1,54	117	1,62	83	1,64	203	0,29	181	0,39	133	0,44
	70	0,22	63	0,23	50	0,20	127	1,70	114	1,71	83	1,64	194	0,50	175	0,51	133	0,45
44	59	0,10	56	0,14	46	0,18	140	1,65	123	1,70	95	1,87	199	0,29	179	0,38	141	0,47
	57	0,18	55	0,20	46	0,19	127	1,70	115	1,72	95	1,88	182	0,47	167	0,49	141	0,47
45	52	0,09	49	0,12	36	0,14	109	1,28	99	1,37	76	1,50	161	0,23	148	0,31	112	0,37
	50	0,16	48	0,17	35	0,14	100	1,33	93	1,39	75	1,48	144	0,37	135	0,40	110	0,37
46	45	0,07	43	0,11	31	0,12	89	1,05	80	1,11	58	1,14	134	0,19	123	0,26	89	0,30
	41	0,13	39	0,14	31	0,13	84	1,12	76	1,14	58	1,15	121	0,31	112	0,33	89	0,30
47	36	0,06	33	0,08	22	0,09	98	1,15	86	1,19	64	1,26	134	0,19	119	0,25	86	0,29
	36	0,11	33	0,12	22	0,09	90	1,20	80	1,20	64	1,27	119	0,31	109	0,32	86	0,29
48	33	0,05	30	0,08	25	0,10	49	0,58	43	0,59	32	0,63	82	0,12	73	0,16	57	0,19
	30	0,09	29	0,10	25	0,10	46	0,61	42	0,63	32	0,63	74	0,19	70	0,21	57	0,19
49	24	0,04	19	0,05	17	0,07	48	0,57	45	0,62	32	0,63	72	0,10	64	0,14	49	0,16
	22	0,07	19	0,07	17	0,07	45	0,60	43	0,64	32	0,63	67	0,17	62	0,18	49	0,16
50	19	0,03	19	0,05	16	0,06	43	0,51	40	0,55	27	0,53	62	0,09	59	0,13	43	0,14
	18	0,06	19	0,07	16	0,06	41	0,55	39	0,58	27	0,53	56	0,15	55	0,16	43	0,14

vek uchádzačov v rokoch	denná forma štúdia						externá forma štúdia						denná a externá forma štúdia spolu					
	% z celkového počtu prihlášok prihlásených		% z celkového počtu prijatí prijatých		% z celkového počtu zápisov zapísaných		% z celkového počtu prihlášok prihlásených		% z celkového počtu prijatí prijatých		% z celkového počtu zápisov zapísaných		% z celkového počtu prihlášok prihlásených		% z celkového počtu prijatí prijatých		% z celkového počtu zápisov zapísaných	
51	20	0,03	17	0,04	15	0,06	24	0,28	23	0,32	22	0,43	44	0,06	40	0,09	37	0,12
	19	0,06	17	0,06	15	0,06	23	0,31	22	0,33	21	0,42	41	0,11	39	0,11	36	0,12
52	7	0,01	6	0,02	5	0,02	22	0,26	22	0,30	17	0,34	29	0,04	28	0,06	22	0,07
	7	0,02	6	0,02	5	0,02	20	0,27	20	0,30	17	0,34	27	0,07	26	0,08	22	0,07
53	10	0,02	9	0,02	6	0,02	23	0,27	20	0,28	15	0,30	33	0,05	29	0,06	21	0,07
	10	0,03	9	0,03	6	0,02	23	0,31	20	0,30	15	0,30	33	0,09	29	0,09	21	0,07
54	5	0,01	6	0,02	4	0,02	10	0,12	9	0,12	5	0,10	15	0,02	15	0,03	9	0,03
	4	0,01	5	0,02	4	0,02	10	0,13	9	0,13	5	0,10	14	0,04	14	0,04	9	0,03
55	9	0,01	9	0,02	9	0,04	7	0,08	7	0,10	4	0,08	16	0,02	16	0,03	13	0,04
	8	0,03	8	0,03	8	0,03	7	0,09	7	0,10	4	0,08	13	0,03	13	0,04	12	0,04
56	3	0,00	3	0,01	2	0,01	7	0,08	5	0,07	4	0,08	10	0,01	8	0,02	6	0,02
	3	0,01	3	0,01	2	0,01	7	0,09	5	0,07	4	0,08	10	0,03	8	0,02	6	0,02
57	3	0,00	3	0,01	2	0,01	4	0,05	4	0,06	1	0,02	7	0,01	7	0,01	3	0,01
	3	0,01	3	0,01	2	0,01	3	0,04	3	0,04	1	0,02	6	0,02	6	0,02	3	0,01
58	1	0,00	1	0,00	1	0,00	3	0,04	3	0,04	3	0,06	4	0,01	4	0,01	4	0,01
	1	0,00	1	0,00	1	0,00	3	0,04	3	0,04	3	0,06	4	0,01	4	0,01	4	0,01
59	2	0,00	1	0,00	0	0,00	0	0,00	0	0,00	0	0,00	2	0,00	1	0,00	0	0,00
	2	0,01	1	0,00	0	0,00	0	0,00	0	0,00	0	0,00	2	0,01	1	0,00	0	0,00
60	1	0,00	1	0,00	1	0,00	2	0,02	2	0,03	0	0,00	3	0,00	3	0,01	1	0,00
	1	0,00	1	0,00	1	0,00	2	0,03	2	0,03	0	0,00	3	0,01	3	0,01	1	0,00
61	1	0,00	1	0,00	1	0,00	0	0,00	0	0,00	0	0,00	1	0,00	1	0,00	1	0,00
	1	0,00	1	0,00	1	0,00	0	0,00	0	0,00	0	0,00	1	0,00	1	0,00	1	0,00
62	1	0,00	0	0,00	0	0,00	0	0,00	0	0,00	0	0,00	1	0,00	0	0,00	0	0,00
	1	0,00	0	0,00	0	0,00	0	0,00	0	0,00	0	0,00	1	0,00	0	0,00	0	0,00

vek uchádzačov v rokoch	denná forma štúdia						externá forma štúdia						denná a externá forma štúdia spolu					
	% z celkového počtu prihlášok prihlásených		% z celkového počtu prijatých prijatých		zápis zapísaní		% z celkového počtu prihlášok prihlásených		% z celkového počtu prijatých prijatých		zápis zapísaní		% z celkového počtu prihlášok prihlásených		% z celkového počtu prijatých prijatých		zápis zapísaní	
63	0	0,00	0	0,00	0	0,00	1	0,01	1	0,01	1	0,02	1	0,00	1	0,00	1	0,00
	0	0,00	0	0,00	0	0,00	1	0,01	1	0,01	1	0,02	1	0,00	1	0,00	1	0,00
66	1	0,00	1	0,00	1	0,00	2	0,02	2	0,03	2	0,04	3	0,00	3	0,01	3	0,01
	1	0,00	1	0,00	1	0,00	1	0,01	1	0,01	1	0,02	2	0,01	2	0,01	2	0,01
68	3	0,00	3	0,01	2	0,01	0	0,00	0	0,00	0	0,00	3	0,00	3	0,01	2	0,01
	2	0,01	2	0,01	2	0,01	0	0,00	0	0,00	0	0,00	2	0,01	2	0,01	2	0,01
69	1	0,00	1	0,00	0	0,00	0	0,00	0	0,00	0	0,00	1	0,00	1	0,00	0	0,00
	1	0,00	1	0,00	0	0,00	0	0,00	0	0,00	0	0,00	1	0,00	1	0,00	0	0,00
	60 769	100,00	39 774	100,00	25 007	100,00	8 489	100,00	7 236	100,00	5 071	100,00	69 258	100,00	47 010	100,00	30 078	100,00
	32 000	100,00	27 813	100,00	24 782	100,00	7 492	100,00	6 670	100,00	5 057	100,00	38 599	100,00	33 985	100,00	29 800	100,00

PODIEL UCHÁDZAČOV NA JEDNOTLIVÉ FORMY ŠTÚDIA V ZÁVISLOSTI OD ICH VEKU



vek v rokoch	denná forma štúdia	externá forma štúdia	obe formy štúdia spolu
18	37	1	37
19	11 560	392	11 760
20	11 080	601	11 422
21	3 496	506	3 872
22 - 25	3 728	1 578	5 145
26 - 30	799	1 462	2 204
31 - 40	766	1 924	2 637
41 - 50	466	927	1 357
iný	68	101	165

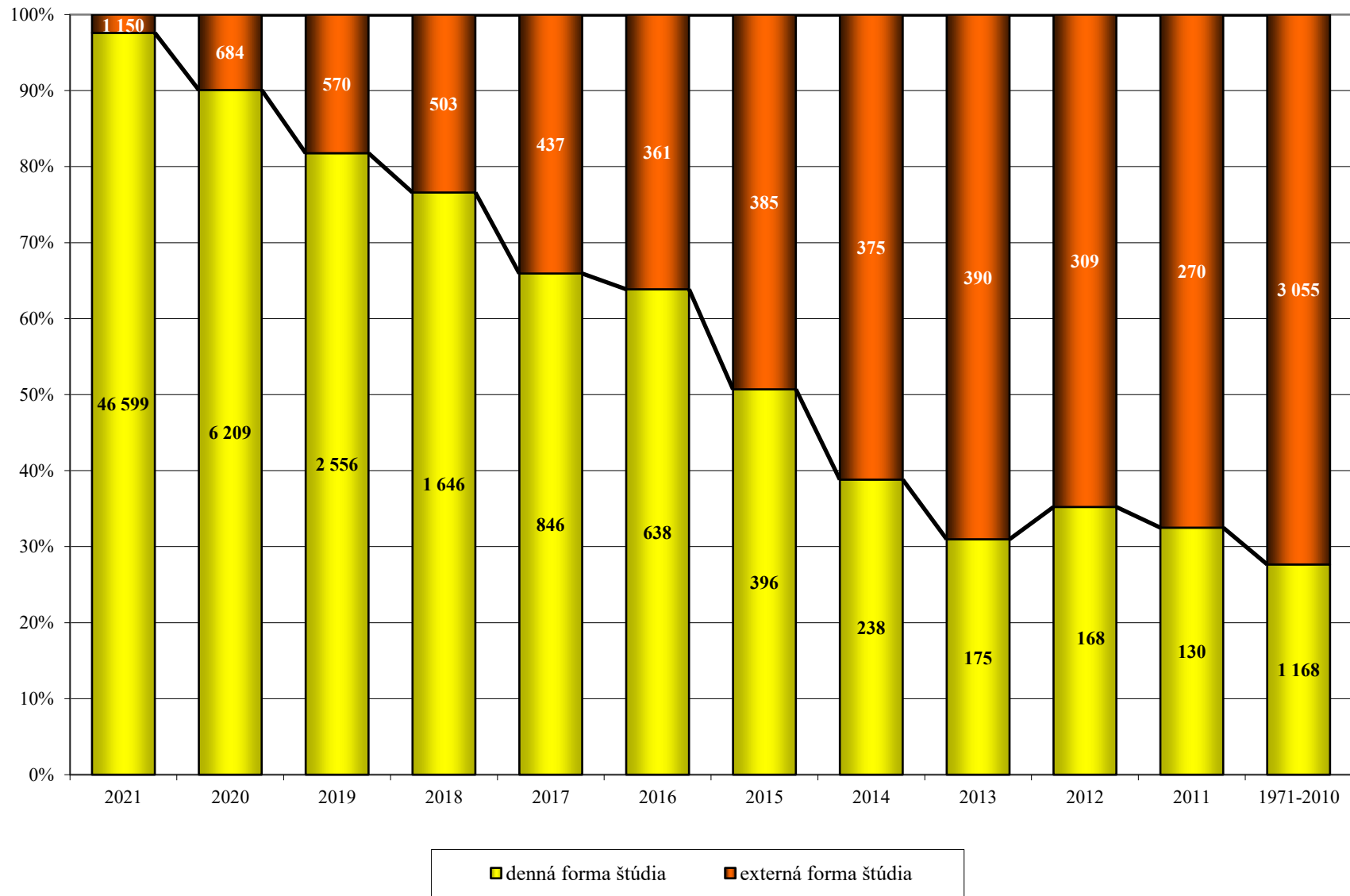
UCHÁDZAČI MATURUJÚCI V ROKU 2021 V POROVNANÍ S UCHÁDZAČMI MATURUJÚCIMI V PREDCHÁDZAJÚCICH ROKOCH

PRIHLÁŠKY a PRIHLÁSENÉ OSOBY									
rok maturity	denná forma štúdia			externá forma štúdia			obe formy štúdia spolu		
		osoby	viacnásobnosť		osoby	viacnásobnosť		osoby	viacnásobnosť
2021	46 599	21 907	2,1	1 150	950	1,2	47 749	22 435	2,1
ostatné	14 170	10 099	1,4	7 339	6 542	1,1	21 509	16 170	1,3
spolu	60 769	32 006	1,9	8 489	7 492	1,1	69 258	38 605	1,8
podiel maturujúcich v roku 2021	76,7%	68,4%		13,5%	12,7%		68,9%	58,1%	

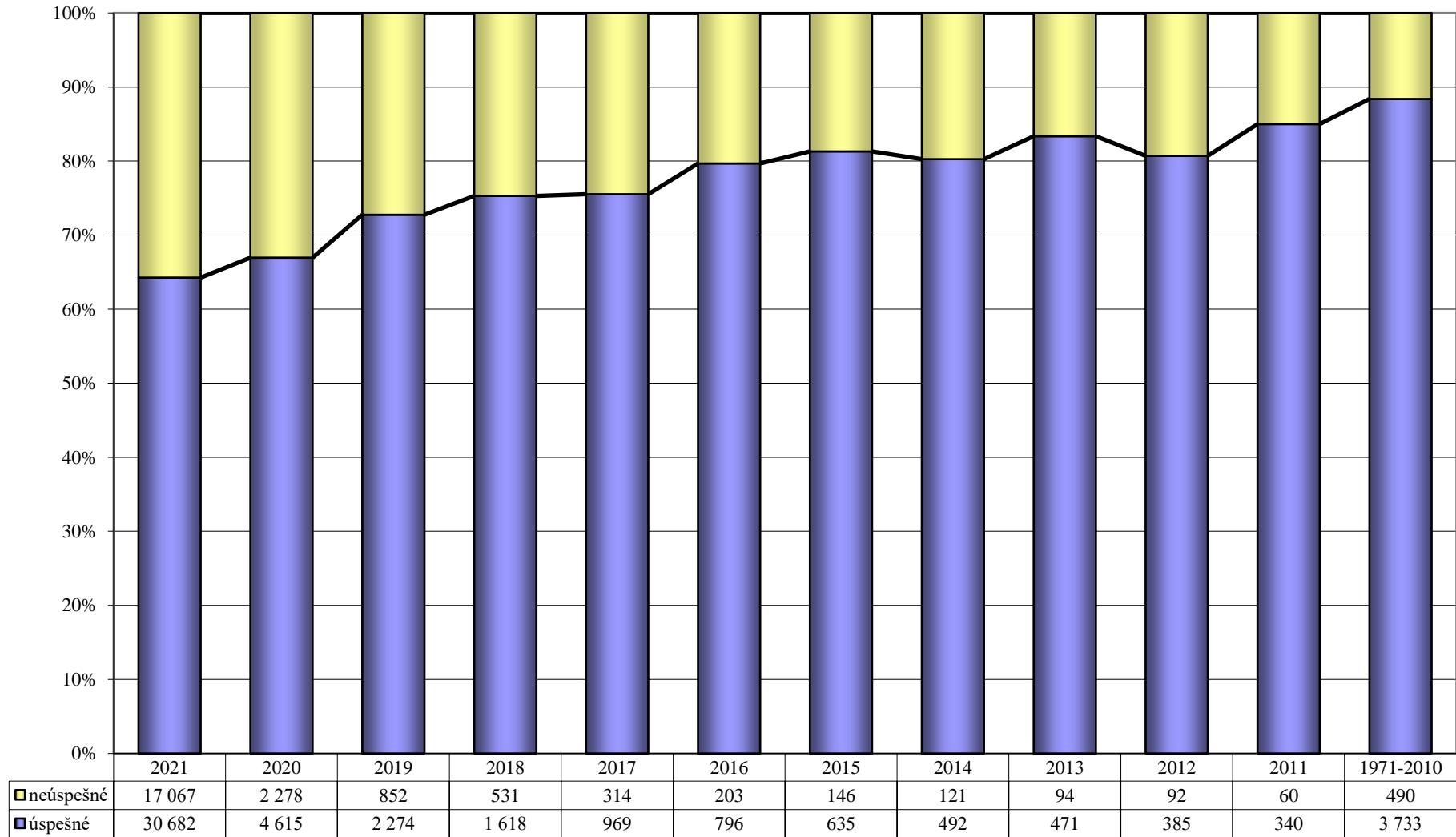
KLADNE VYBAVENÉ PRIHLÁŠKY a PRIJATÉ OSOBY									
rok maturity	denná forma štúdia			externá forma štúdia			obe formy štúdia spolu		
		osoby	viacnásobnosť		osoby	viacnásobnosť		osoby	viacnásobnosť
2021	29 790	19 483	1,5	892	800	1,1	30 682	20 059	1,5
ostatné	9 984	8 331	1,2	6 344	5 870	1,1	16 328	13 927	1,2
spolu	39 774	27 814	1,4	7 236	6 670	1,1	47 010	33 986	1,4
podiel maturujúcich v roku 2021	74,9%	70,0%		12,3%	12,0%		65,3%	59,0%	

ZÁPIS a ZAPÍSANÉ OSOBY									
rok maturity	denná forma štúdia			externá forma štúdia			obe formy štúdia spolu		
		osoby	viacnásobnosť		osoby	viacnásobnosť		osoby	viacnásobnosť
2021	17 920	17 737	1,0	536	536	1,0	18 456	18 254	1,0
ostatné	7 087	7 045	1,0	4 535	4 521	1,0	11 622	11 546	1,0
spolu	25 007	24 782	1,0	5 071	5 057	1,0	30 078	29 800	1,0
podiel maturujúcich v roku 2021	71,7%	71,6%		10,6%	10,6%		61,4%	61,3%	

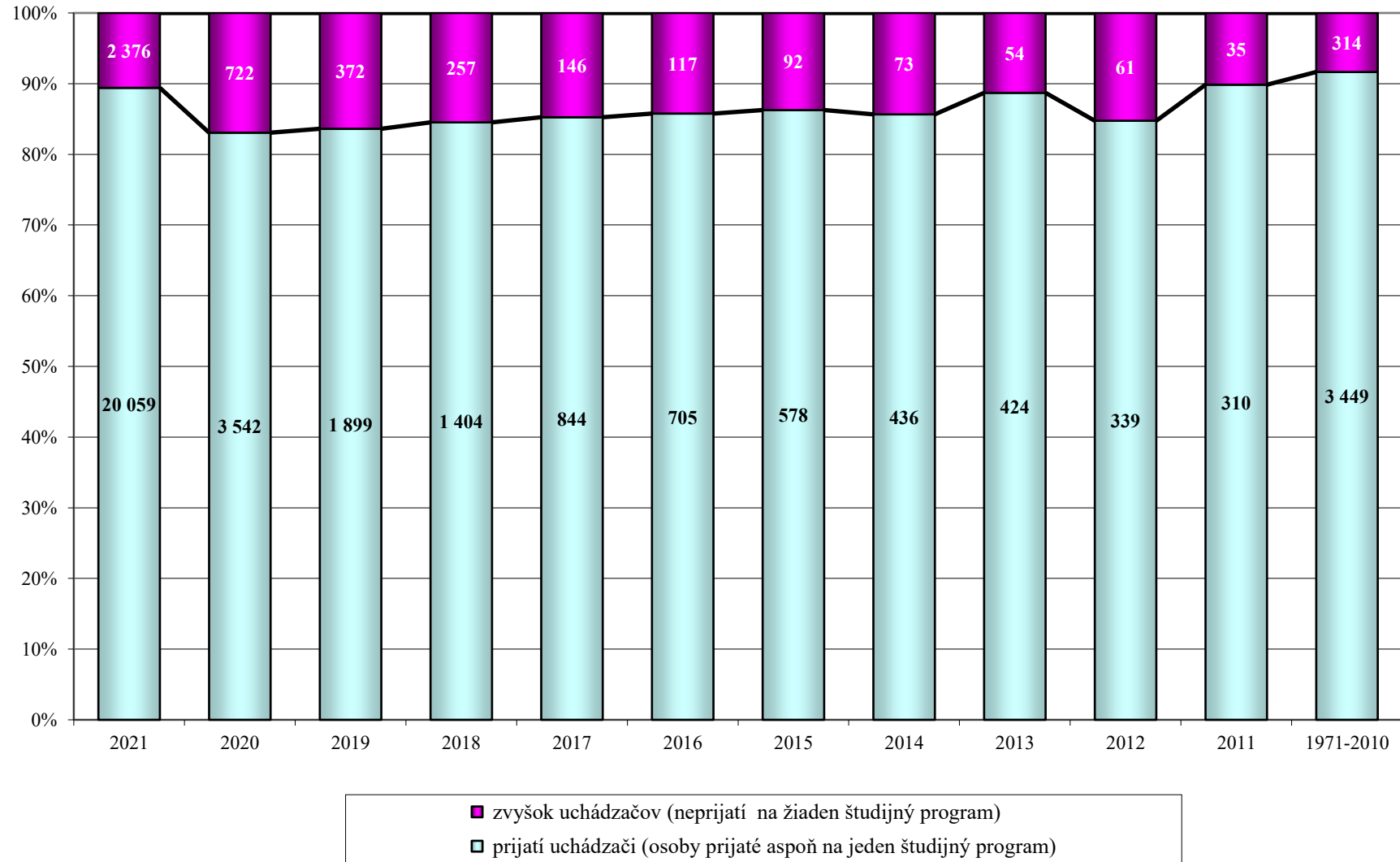
POMER PRIHLÁŠOK NA DENNÚ A EXTERNÚ FORMU ŠTÚDIA PODĽA ROKU MATURITY UCHÁDZAČA



ÚSPEŠNOST PRIHLÁŠOK UCHÁDZAČOV PODĽA ROKU MATURITY



PRIJATÍ UCHÁDZAČI PODĽA ROKU MATURITY



CUDZÍ ŠTÁTNI PRÍSLUŠNÍCI V PRIJÍMACOM KONANÍ NA VYSOKÉ ŠKOLY SR

štátne občianstvo	Počet		
	prihlášok	prijatí	zápisov
Ukrajina	4 348	3 076	2 281
Česko	1 176	1 048	827
Rusko	972	599	340
Nemecko	393	183	138
Maďarsko	345	261	233
Kazachstan	300	187	122
Nórsko	279	94	68
Bielorusko	277	193	145
Rakúsko	228	136	88
Srbsko	219	143	106
Poľsko	176	90	64
Španielsko	147	97	71
Irán	131	72	52
Izrael	125	88	73
Island	89	53	35
Francúzsko	80	67	40
Nigéria	80	19	13
India	71	46	37
Grécko	68	48	31
Švédsko	59	23	16
Uzbekistan	59	22	18
Taliansko	57	39	27
Sýria	52	25	15
Japonsko	48	25	15
Írsko	29	17	12
Keňa	28	15	11
Egypt	28	9	5
Turecko	26	17	15
Rumunsko	26	17	13
Afganistan	23	11	7

štátne občianstvo	Počet		
	prihlášok	prijatí	zápisov
Portugalsko	23	6	4
Čína	22	12	9
Chorvátsko	19	10	9
Vietnam	18	11	9
Palestína	18	11	7
Cyprus	18	9	8
Azerbajdžan	18	9	6
Spojené kráľovstvo	17	11	7
Bangladéš	17	3	0
Seychely	16	12	6
Spojené štáty, USA	16	11	8
Irak	14	11	6
Bosna a Hercegovina	14	10	10
Bulharsko	14	10	8
Líbya	11	3	3
Moldavsko	10	9	6
Pakistan	10	2	0
Brazília	9	4	4
Etiópia	9	4	3
Kamerun	9	1	0
Ghana	9	0	0
Gruzínsko	8	7	4
Kanada	8	6	5
Kórejská republika	7	2	1
Libanon	6	4	3
Belgicko	6	3	3
Slovinsko	6	3	2
Fínsko	6	2	2
Macedónsko	6	2	1
Albánsko	5	3	2

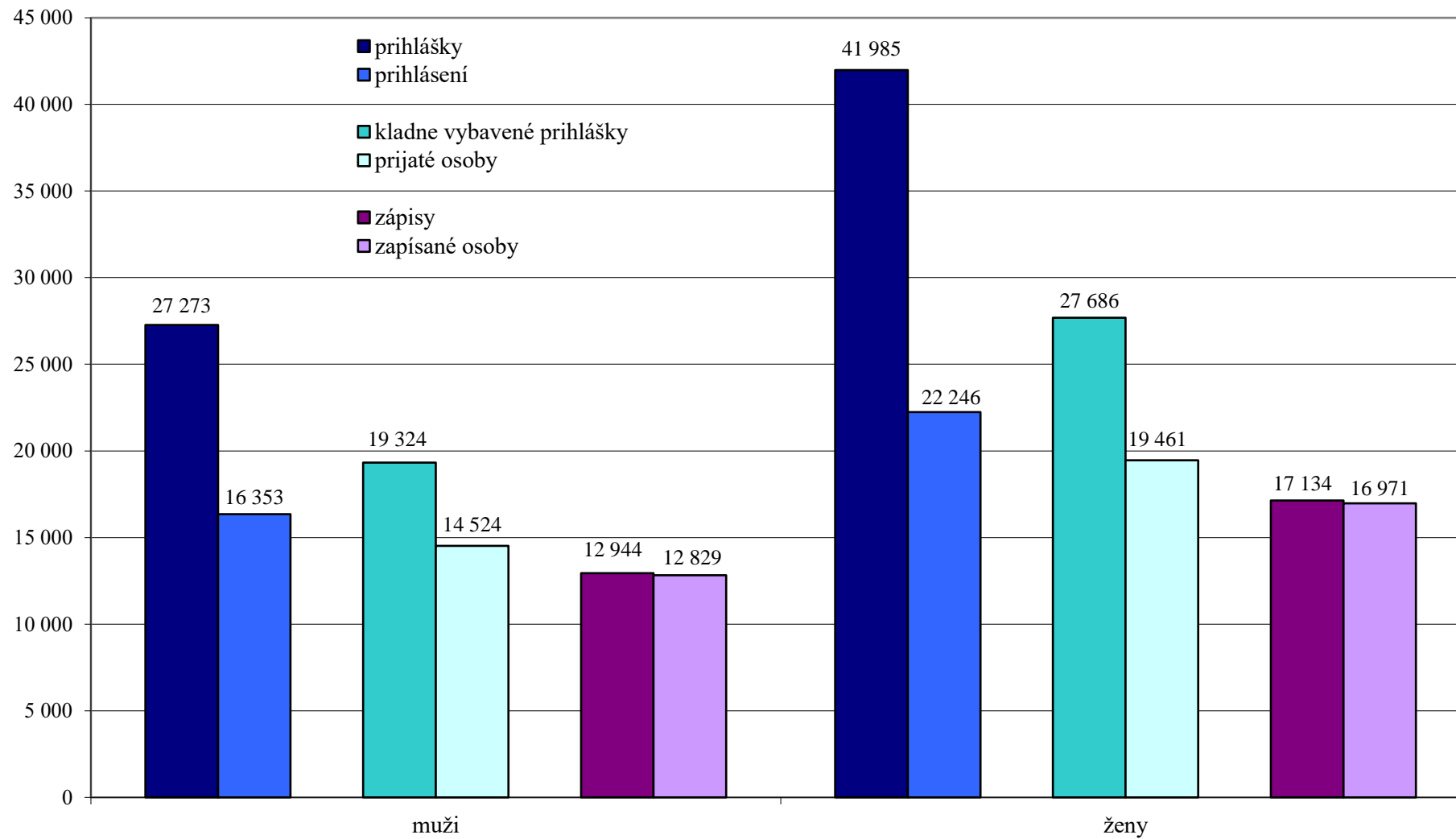
štátne občianstvo	Počet		
	prihlášok	prijatí	zápisov
Arménsko	5	3	2
Konzská demokratická republika	5	2	0
Jordánsko	5	2	0
Švajčiarsko	5	1	1
Maroko	5	1	0
Tadžikistan	4	2	2
Kuvajt	4	1	1
Malajzia	3	3	0
Malta	3	2	2
Hongkong	3	2	1
Mongolsko	3	2	1
Saudská Arábia	3	2	0
Južná Afrika	3	2	0
Namíbia	3	1	0
Rwanda	3	1	0
Čierna Hora	2	2	2
Kuba	2	1	1
Kirgizsko	2	1	1
Holandsko	2	1	1
Jemen	2	1	1
Turkménsko	2	1	0
Kongo	2	0	0
Dánsko	2	0	0
Guinea-Bissau	2	0	0
Spojené arabské emiráty	2	0	0
Andorra	1	1	1
Argentína	1	1	1
Burundi	1	1	1
Estónsko	1	1	1
Indonézia	1	1	1

štátne občianstvo	Počet		
	prihlášok	prijatí	zápisov
Vanuatu	1	1	1
Zimbabwe	1	1	1
Bahrajn	1	1	0
Srí Lanka	1	1	0
Taiwan	1	1	0
Gambia	1	1	0
Somálsko	1	1	0
Alžírsko	1	0	0
Americká Samoa	1	0	0
Mjanmarsko	1	0	0
Kolumbia	1	0	0
Benin	1	0	0
Haiti	1	0	0
Jamajka	1	0	0
Lotyšsko	1	0	0
Litva	1	0	0
Luxembursko	1	0	0
Madagaskar	1	0	0
Mexiko	1	0	0
Nepál	1	0	0
Niger	1	0	0
Filipíny	1	0	0
Svätý Krištof a Nevis	1	0	0
Uganda	1	0	0
Tanzánia	1	0	0
Venezuela	1	0	0
spolu	10 416	6 957	5 077
celkový počet	79 674	53 967	35 155
% z celkového počtu	13,1	12,9	14,4

VYHODNOTENIE PRIHLÁŠOK OD UCHÁDZAČOV SO ŠTÁTNYM OBČIANSTVOM KRAJÍN EURÓPSKEJ ÚNIE

krajiny EÚ	prihlášky	neprijatie								prijatie					zápis
		celkom	z kapacitných dôvodov	pre neprospech v prijímacích skúškach	pre nesplnenie ďalších podmienok školy	pre nesplnenie podmienok predchádzajúceho podmieneného prijatia	pre neabsolvovanie prijímacích skúšok	z dôvodu neotvorenia študijného programu	pre nezaplatenie poplatku	celkom	bez prijímacej skúšky	na základe prijímacej skúšky	v odvolaní	na uvoľnené miesto	
Belgicko	6	3	1	0	0	0	2	0	0	3	1	2	0	0	3
Bulharsko	14	4	0	1	0	1	2	0	0	10	9	1	0	0	8
Cyprus	18	9	0	4	0	0	5	0	0	9	0	9	0	0	8
Česko	1 176	128	30	39	11	12	34	1	1	1 048	973	65	2	8	827
Dánsko	2	2	0	0	0	0	2	0	0	0	0	0	0	0	0
Estónsko	1	0	0	0	0	0	0	0	0	1	0	1	0	0	1
Fínsko	6	4	1	1	0	0	2	0	0	2	0	2	0	0	2
Francúzsko	80	13	0	2	1	0	10	0	0	67	47	20	0	0	40
Grécko	68	20	0	11	0	0	9	0	0	48	2	46	0	0	31
Holandsko	2	1	0	0	0	0	1	0	0	1	0	1	0	0	1
Chorvátsko	19	9	2	4	0	0	2	0	1	10	4	6	0	0	9
Írsko	29	12	2	2	0	0	8	0	0	17	8	9	0	0	12
Litva	1	1	0	0	1	0	0	0	0	0	0	0	0	0	0
Lotyšsko	1	1	0	1	0	0	0	0	0	0	0	0	0	0	0
Luxembursko	1	1	0	0	0	0	1	0	0	0	0	0	0	0	0
Maďarsko	345	84	4	3	2	61	1	0	13	261	249	12	0	0	233
Malta	3	1	0	0	0	0	1	0	0	2	0	2	0	0	2
Nemecko	393	210	11	70	1	0	127	0	1	183	9	174	0	0	138
Poľsko	176	86	3	49	0	0	34	0	0	90	8	82	0	0	64
Portugalsko	23	17	0	7	0	0	10	0	0	6	0	6	0	0	4
Rakúsko	228	92	7	44	0	0	41	0	0	136	6	130	0	0	88
Rumunsko	26	9	2	2	2	3	0	0	0	17	13	4	0	0	13
Slovinsko	6	3	1	0	0	0	2	0	0	3	1	2	0	0	2
Spojené kráľovstvo	17	6	0	1	0	2	3	0	0	11	7	4	0	0	7
Španielsko	147	50	0	17	0	0	33	0	0	97	0	97	0	0	71
Švédsko	59	36	2	20	0	0	14	0	0	23	0	23	0	0	16
Taliansko	57	18	1	9	0	0	8	0	0	39	3	36	0	0	27
SPOLU	2 904	820	67	287	18	79	352	1	16	2 084	1 340	734	2	8	1 607

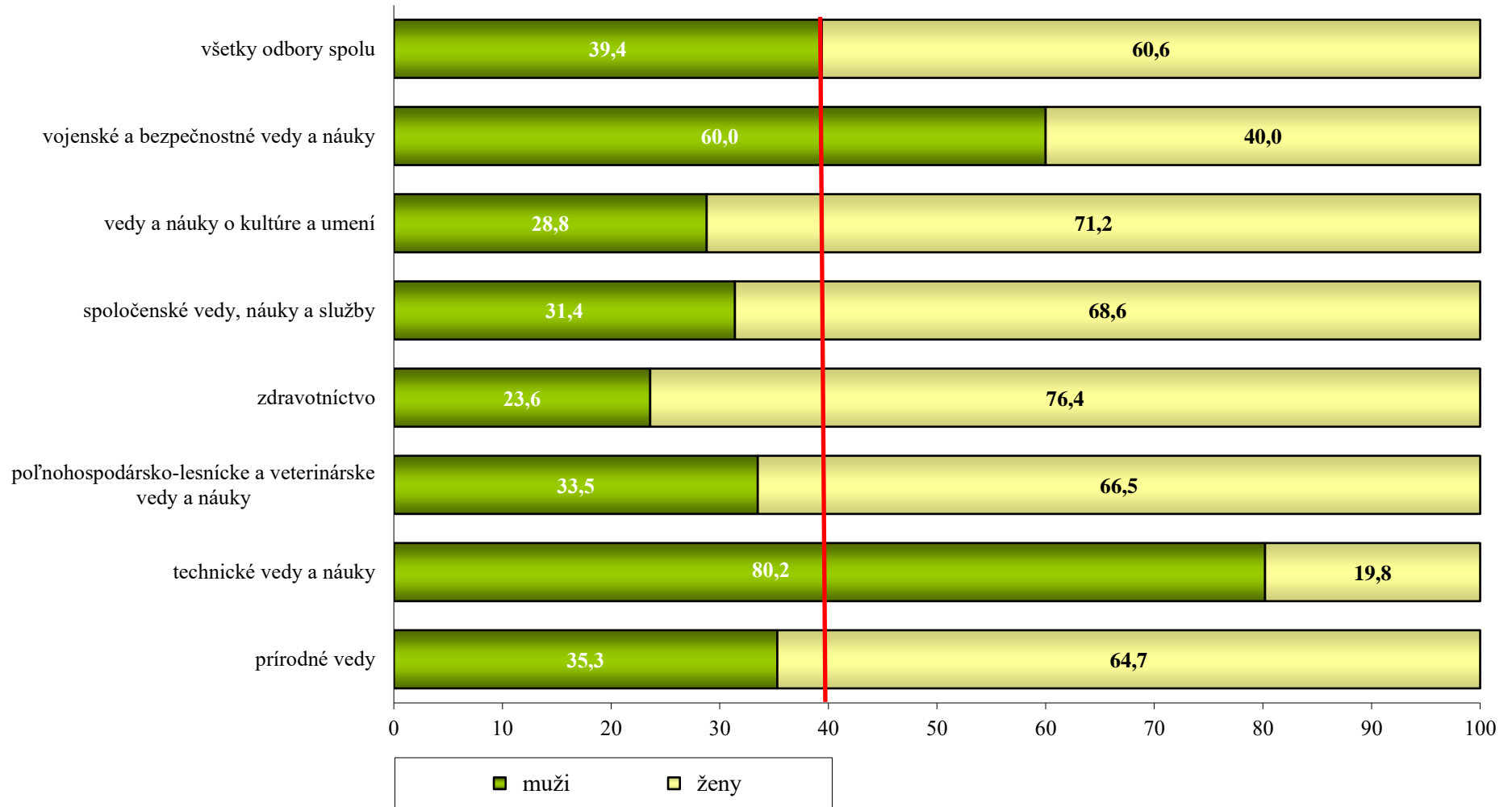
ZASTÚPENIE MUŽOV A ŽIEN V PRIJÍMACOM KONANÍ NA VYSOKÉ ŠKOLY SR



ÚSPEŠNOST MUŽOV A ŽIEN V PRIJÍMACOM KONANÍ NA VŠ SR PODĽA SKUPÍN ŠTUDIJNÝCH ODBOROV

skupina študijných odborov	MUŽI					ŽENY				
	počet		úspešnosť v %	zápis		počet		úspešnosť v %	zápis	
	prihlášok	prijatí		počet	% z prijatí	prihlášok	prijatí		počet	% z prijatí
prírodné vedy	1 355	845	62,4	443	52,4	2 484	1 708	68,8	746	43,7
technické vedy a náuky	9 685	7 724	79,8	5 225	67,6	2 398	1 898	79,1	1 168	61,5
poľnohospodársko - lesnícke a veterinárske vedy a náuky	574	520	90,6	387	74,4	1 137	991	87,2	644	65,0
zdravotníctvo	2 979	1 194	40,1	862	72,2	9 635	4 816	50,0	3 212	66,7
spoločenské vedy, náuky a služby	11 199	8 304	74,1	5 462	65,8	24 414	17 434	71,4	10 728	61,5
vedy a náuky o kultúre a umení	516	223	43,2	171	76,7	1 273	528	41,5	403	76,3
vojenské a bezpečnostné vedy a náuky	965	514	53,3	394	76,7	644	311	48,3	233	74,9
spolu	27 273	19 324	70,9	12 944	67,0	41 985	27 686	65,9	17 134	61,9
spolu - prerátané na osoby	16 353	14 524	88,8	12 829	88,3	22 246	19 461	87,5	16 971	87,2
viacnásobnosť	1,67	1,33		1,01		1,89	1,42		1,01	

**PERCENTUÁLNY PODIEL MUŽOV A ŽIEN
NA POČTE PRIHLÁŠOK PODEA SKUPÍN ŠTUDIJNÝCH ODBOROV**



**POČET PRIHLÁŠOK NA VYSOKÉ ŠKOLY SR PODĽA KRAJOV TRVALÉHO BYDLISKA UCHÁDZAČOV
A OD CUDZÍCH ŠTÁTNYCH PRÍSLUŠNÍKOV**

vysoká škola	slovenskí štátni príslušníci									cudzí štátni príslušníci			% prihlášok od cudzincov
	Bratislavský	Trnavský	Trenčiansky	Nitriansky	Žilinský	Bansko- bystrický	Prešovský	Košický	mimo SR	spolu	z ČR	% z ČR	
UK v Bratislave	3 897	1 586	1 620	1 700	2 335	1 323	1 676	820	43	2 209	60	2,7	12,8
STU v Bratislave	1 172	928	658	744	566	423	398	173	9	972	12	1,2	16,1
EU v Bratislave	923	511	333	368	401	242	465	358	4	255	4	1,6	6,6
SPU v Nitre	76	203	158	785	101	145	79	52	0	81	3	3,7	4,8
TU vo Zvolene	30	33	52	56	128	370	87	74	2	44	22	50,0	5,0
VŠVU v Bratislave	105	42	39	32	60	36	30	40	3	63	25	39,7	14,0
VŠMU v Bratislave	160	65	59	59	87	42	79	66	2	76	37	48,7	10,9
UVL v Košiciach	57	40	39	57	95	115	268	252	1	240	19	7,9	20,6
TU v Košiciach	34	13	30	43	107	176	1 537	1 755	3	1 218	5	0,4	24,8
ŽU v Žiline	91	158	678	170	1 947	342	324	161	3	222	17	7,7	5,4
UPJŠ v Košiciach	24	27	90	66	289	286	1 739	2 131	3	1 231	12	1,0	20,9
TTU v Trnave	361	665	543	291	494	142	254	154	8	116	13	11,2	3,8
UMB v Banskej Bystrici	100	64	275	243	904	1 283	494	261	2	569	15	2,6	13,6
UKF v Nitre	127	348	510	1 674	319	472	188	169	2	413	7	1,7	9,8
PU v Prešove	30	23	63	40	227	145	2 462	1 298	5	658	18	2,7	13,3
AU v Banskej Bystrici	16	6	15	22	43	48	48	28	0	24	0	0,0	9,6
TnUAD v Trenčíne	29	57	630	43	202	35	77	34	1	190	15	7,9	14,6
UCM v Trnave	492	796	466	289	370	182	215	126	3	289	20	6,9	9,0
KU v Ružomberku	17	13	104	23	895	95	438	209	1	116	1	0,9	6,1
UJS	1	161	0	273	1	50	0	53	2	260	0	0,0	32,5
verejné VŠ spolu	7 742	5 739	6 362	6 978	9 571	5 952	10 858	8 214	97	9 246	305	3,3	13,1

vysoká škola	slovenskí štátni príslušníci									cudzí štátni príslušníci			% prihlášok od cudzincov
	Bratislavský	Trnavský	Trenčiansky	Nitriansky	Žilinský	Bansko-bystrický	Prešovský	Košický	mimo SR	spolu	z ČR	% z ČR	
VŠM	28	6	10	8	9	6	9	2	1	11	0	0,0	12,2
VŠZaSP v Bratislave	226	200	172	260	211	239	248	352	19	756	623	82,4	28,2
VŠEMVS v Bratislave	138	43	31	70	42	96	71	16	1	29	2	6,9	5,4
PEVŠ	536	137	125	146	149	94	87	82	3	83	39	47,0	5,8
VŠ Danubius	37	33	11	20	7	9	6	6	2	55	52	94,5	29,6
ISM v Prešove	0	0	0	0	0	1	31	2	0	4	4	100,0	10,5
VŠDTI	29	24	128	33	49	73	85	120	4	143	139	97,2	20,8
BISLA v Bratislave	11	6	6	5	2	2	3	1	0	6	0	0,0	14,3
VŠBM v Košiciach	0	3	1	1	8	4	51	54	1	6	0	0,0	4,7
HUAJA v Banskej Štiavnici	3	1	0	2	0	0	0	0	0	0	0		0,0
súkromné VŠ spolu	1 008	453	484	545	477	524	591	635	31	1 093	859	78,6	18,7
APZ v Bratislave	161	110	128	120	193	111	126	91	0	0	0		0,0
SZU v Bratislave	430	267	203	264	302	294	121	69	7	77	12	15,6	3,8
štátne VŠ spolu	591	377	331	384	495	405	247	160	7	77	12	15,6	2,5
VŠ spolu	9 341	6 569	7 177	7 907	10 543	6 881	11 696	9 009	135	10 416	1 176	11,3	13,1

UCHÁDZAČI V PRIJÍMACOM KONANÍ NA VYSOKÉ ŠKOLY SR Z REGIONÁLNEHO HĽADISKA

	KRAJ trvalého bydliska uchádzača								mimo SR	SPOLU
	BRATISLAVSKÝ	TRNAVSKÝ	TREŇČIANSKY	NITRIANSKY	ŽILINSKÝ	BANSKOBYSTRICKÝ	PREŠOVSKÝ	KOŠICKÝ		
prihlášky	9 341	6 569	7 177	7 907	10 543	6 881	11 696	9 009	135	69 258
prihlásení (osoby)	5 220	3 695	4 044	4 468	5 752	4 011	6 192	5 122	104	38 608
prihlásení / 100 tis. obyvateľov kraja	721	654	705	663	834	646	767	656		707
kladne vybavené prihlášky	5 616	4 295	4 842	5 560	7 221	4 792	8 169	6 428	87	47 010
prijatí (osoby)	4 332	3 213	3 518	4 031	5 097	3 580	5 527	4 613	78	33 989
prijatí / 100 tis. obyvateľov kraja	599	568	613	598	739	577	684	591		623
prihlášky - zápis	3 740	2 811	3 134	3 609	4 548	3 109	4 983	4 080	64	30 078
zapísaní (osoby)	3 702	2 789	3 098	3 587	4 500	3 091	4 929	4 041	63	29 800
zapísaní / 100 tis. obyvateľov kraja	512	493	540	533	653	498	610	518		546
podiel zapísaných osôb na celkovej počte zapísaných osôb v %	12,4	9,4	10,4	12,0	15,1	10,4	16,5	13,6	0,2	100,0

Poznámka : Zdrojom počtu obyvateľov za jednotlivé kraje bola Demografia a sociálna štatistika k 31.12. 2021 (<http://datacube.statistics.sk>)

**MATURANTI STREDNÝCH ŠKÔL V JEDNOTLIVÝCH KRAJOCH SR V ROKU 2021
POKRAČUJÚCI V ŠTÚDIU NA VYSOKÝCH ŠKOLÁCH SR**

kraj SŠ	počet								percento maturantov v roku 2021 v SR, ktorí priamo pokračujú v štúdiu na VŠ SR			
	maturantov v roku 2021 v SR				zapísaných na VŠ SR z radov maturantov v roku 2021 v SR				z maturantov z gymnázií a stredných športových škôl	z maturantov z stredných odborných školách a školách umeleckého priemyslu	z maturantov konzervatórií	zo všetkých maturantov v roku 2021 stredných škôl v SR spolu
	na gymnáziách a stredných športových školách	na stredných odborných školách a školách umeleckého priemyslu	na konzervatóriách	spolu	na gymnáziách a stredných športových školách	na stredných odborných školách a školách umeleckého priemyslu	na konzervatóriách	spolu				
Bratislavský	2 666	2698	125	5 489	1 401	1059	22	2 482	52,6	39,3	17,6	45,2
Trnavský	1 209	2386	0	3 595	710	818	3	1 531	58,7	34,3		42,6
Trenčiansky	1 201	2506	0	3 707	741	1005	0	1 746	61,7	40,1		47,1
Nitriansky	1 511	3187	90	4 788	987	1402	7	2 396	65,3	44,0	7,8	50,0
Žilinský	1 937	3842	37	5 816	1 214	1543	8	2 765	62,7	40,2	21,6	47,5
Banskobystrický	1 332	2596	75	4 003	834	907	11	1 752	62,6	34,9	14,7	43,8
Prešovský	2 257	3699	40	5 996	1 448	1565	9	3 022	64,2	42,3	22,5	50,4
Košický	2 071	3322	137	5 530	1 359	1260	23	2 642	65,6	37,9	16,8	47,8
SPOLU	14 184	24 236	504	38 924	8 694	9 559	83	18 336	61,3	39,4	16,5	47,1

PREHEAD O PRIJÍMACOM KONANÍ PODĽA JAZYKA POSKYTOVANIA VYSOKOŠKOLSKÉHO ŠTUDIJNÉHO PROGRAMU

JAZYK poskytovania študijného programu	Prihlášky				Prijatia				Zápis			
	celkový počet	% z prihlášok spolu	cudzinci		celkový počet	% z prijatí spolu	cudzinci		celkový počet	% zo zápisov spolu	cudzinci	
			počet	% z celkového počtu			počet	% z celkového počtu			počet	% z celkového počtu
slovenský	61 697	77,44	5 444	8,82	41 858	77,56	3 751	8,96	27 050	76,94	2 751	10,17
slovenský, anglický	9 658	12,12	1 234	12,78	6 085	11,28	841	13,82	3 995	11,36	591	14,79
anglický	2 801	3,52	2 420	86,40	1 542	2,86	1 297	84,11	1 070	3,04	911	85,14
anglický, slovenský	2 229	2,80	185	8,30	2 061	3,82	154	7,47	1 265	3,60	111	8,77
slovenský, maďarský	753	0,95	234	31,08	620	1,15	173	27,90	527	1,50	163	30,93
slovenský, český	558	0,70	132	23,66	427	0,79	118	27,63	325	0,92	89	27,38
český	280	0,35	269	96,07	280	0,52	269	96,07	234	0,67	226	96,58
slovenský, anglický, nemecký	243	0,30	40	16,46	133	0,25	16	12,03	82	0,23	13	15,85
slovenský, anglický, ruský	195	0,24	85	43,59	124	0,23	54	43,55	84	0,24	40	47,62
slovenský, ruský	174	0,22	94	54,02	122	0,23	63	51,64	62	0,18	37	59,68
slovenský, nemecký	134	0,17	13	9,70	96	0,18	7	7,29	43	0,12	4	9,30
slovenský, anglický, španielsky	105	0,13	5	4,76	59	0,11	3	5,08	41	0,12	2	4,88
slovenský, anglický, francúzsky	97	0,12	12	12,37	53	0,10	7	13,21	34	0,10	5	14,71
slovenský, anglický, maďarský	89	0,11	8	8,99	76	0,14	6	7,89	55	0,16	3	5,45
slovenský, anglický, taliansky	86	0,11	6	6,98	14	0,03	2	14,29	12	0,03	2	16,67
maďarský	83	0,10	16	19,28	34	0,06	3	8,82	28	0,08	2	7,14
slovenský, anglický, maďarský, nemecký	61	0,08	34	55,74	30	0,06	20	66,67	18	0,05	11	61,11
poľský, slovenský	42	0,05	41	97,62	42	0,08	41	97,62	32	0,09	31	96,88
nemecký, slovenský, anglický	42	0,05	17	40,48	40	0,07	15	37,50	24	0,07	10	41,67
slovenský, ruský, ukrajinský	35	0,04	22	62,86	35	0,06	22	62,86	20	0,06	12	60,00
ukrajinský, slovenský	34	0,04	34	100,00	34	0,06	34	100,00	27	0,08	27	100,00
slovenský, taliansky	29	0,04	0	0,00	12	0,02	0	0,00	5	0,01	0	0,00
slovenský, španielsky	27	0,03	3	11,11	22	0,04	3	13,64	16	0,05	1	6,25
slovenský, španielsky, taliansky	21	0,03	0	0,00	13	0,02	0	0,00	10	0,03	0	0,00
francúzsky, slovenský, anglický	17	0,02	4	23,53	15	0,03	3	20,00	10	0,03	0	0,00
slovenský, holandský, nemecký	13	0,02	2	15,38	8	0,01	1	12,50	6	0,02	1	16,67
slovenský, francúzsky	13	0,02	0	0,00	8	0,01	0	0,00	5	0,01	0	0,00
srbský	12	0,02	12	100,00	12	0,02	12	100,00	0	0,00	0	
anglický, nemecký	11	0,01	4	36,36	15	0,03	4	26,67	7	0,02	2	28,57
nemecký, slovenský	11	0,01	1	9,09	11	0,02	1	9,09	5	0,01	0	0,00
ruský	11	0,01	11	100,00	9	0,02	9	100,00	9	0,03	9	100,00
slovenský, bulharský, chorvátsky, poľský	11	0,01	6	54,55	7	0,01	4	57,14	6	0,02	4	66,67
slovenský, francúzsky, taliansky	11	0,01	0	0,00	6	0,01	0	0,00	3	0,01	0	0,00

JAZYK poskytovania študijného programu	Prihlášky				Prijatia				Zápis			
	celkový počet	% z prihlášok spolu	cudzinci		celkový počet	% z prijatí spolu	cudzinci		celkový počet	% zo zápisov spolu	cudzinci	
			počet	% z celkového počtu			počet	% z celkového počtu			počet	% z celkového počtu
slovenský, nemecký, ruský	8	0,01	1	12,50	5	0,01	1	20,00	4	0,01	1	25,00
ukrajinský, francúzsky, slovenský	7	0,01	7	100,00	7	0,01	7	100,00	6	0,02	6	100,00
slovenský, nemecký, taliansky	7	0,01	1	14,29	3	0,01	0	0,00	2	0,01	0	0,00
ukrajinský, rusínsky, slovenský	6	0,01	1	16,67	6	0,01	1	16,67	3	0,01	1	33,33
rómsky, slovenský, český	6	0,01	1	16,67	6	0,01	1	16,67	5	0,01	1	20,00
francúzsky, slovenský	6	0,01	0	0,00	6	0,01	0	0,00	3	0,01	0	0,00
slovenský, nemecký, španielsky	5	0,01	1	20,00	2	0,00	1	50,00	2	0,01	1	50,00
slovenský, latinský	5	0,01	1	20,00	1	0,00	1	100,00	1	0,00	1	100,00
slovenský, francúzsky, holandský	5	0,01	1	20,00	1	0,00	0	0,00	1	0,00	0	0,00
ukrajinský, slovenský, anglický	4	0,01	4	100,00	4	0,01	4	100,00	2	0,01	2	100,00
slovenský, maďarský, nemecký	4	0,01	1	25,00	3	0,01	1	33,33	3	0,01	1	33,33
slovenský, francúzsky, ruský	4	0,01	1	25,00	2	0,00	1	50,00	0	0,00	0	
slovenský, ruský, španielsky	3	0,00	2	66,67	3	0,01	2	66,67	2	0,01	2	100,00
maďarský, slovenský, anglický	3	0,00	0	0,00	3	0,01	0	0,00	2	0,01	0	0,00
slovenský, anglický, bulharský	3	0,00	0	0,00	2	0,00	0	0,00	2	0,01	0	0,00
ruský, španielsky	3	0,00	2	66,67	0	0,00	0		0	0,00	0	
slovenský, francúzsky, španielsky	2	0,00	0	0,00	2	0,00	0	0,00	1	0,00	0	0,00
slovenský, bulharský	2	0,00	0	0,00	1	0,00	0	0,00	1	0,00	0	0,00
slovenský, holandský, španielsky	2	0,00	0	0,00	1	0,00	0	0,00	1	0,00	0	0,00
nemecký, slovenský, ruský	1	0,00	1	100,00	1	0,00	1	100,00	1	0,00	1	100,00
ukrajinský, slovenský, ruský	1	0,00	1	100,00	1	0,00	1	100,00	1	0,00	1	100,00
rusínsky, slovenský, anglický	1	0,00	1	100,00	1	0,00	1	100,00	1	0,00	1	100,00
slovenský, francúzsky, nemecký	1	0,00	0	0,00	1	0,00	0	0,00	1	0,00	0	0,00
slovenský, maďarský, španielsky	1	0,00	0	0,00	1	0,00	0	0,00	0	0,00	0	
rusínsky, slovenský, ruský	1	0,00	1	100,00	1	0,00	1	100,00	0	0,00	0	
SPOLU	79 674		10 416		53 967		6 957		35 155		5 077	

Poznámka: Údaje sú zotriedené zostupne podľa celkového počtu prihlášok za jazyk poskytovania študijného programu, prípadne v ďalších úrovniach podľa celkového počtu prijatí a zápisov.

Názov: Prijímacie konanie na vysoké školy na akademický rok 2021/2022 v číslach a grafoch, 1. a spojený 1. a 2. stupeň vysokoškolského štúdia

Riešiteľ: Ing. Štefánia Antalíková

Vydal: CVTI SR

Rozsah: 81 strán

Termín: máj 2022

Náklad: 5 ks

Interný materiál

Neprešiel jazykovou úpravou