



Ústav informácií a prognóz školstva

Staré grunty 52, 842 44 Bratislava

**PRIJÍMACIE KONANIE NA VYSOKÉ ŠKOLY NA AKADEMICKÝ ROK 2010/2011
V ČÍSLACH A GRAFOCH**

1. a spojený 1. a 2. stupeň vysokoškolského štúdia

Bratislava 2011

Ing. Štefánia Antalíková
Ing. Ján Kmec

OBSAH

Úvod, vysvetlivky a upozornenia	4
Zoznam vysokých škôl SR, ich fakúlt a pracovísk v prijímacom konaní 2010	7
Prihlášky, úspešné prihlášky, neúspešné prihlášky a odvolania v prijímacom konaní na vysoké školy	13
Prijímacie konanie v číslach na vysoké školy, ich fakulty a pracoviská na dennú formu štúdia	14
Prijímacie konanie na dennú formu vysokoškolského štúdia v rokoch 2003 – 2010	19
Prijímacie konanie v číslach na vysoké školy, ich fakulty a pracoviská na externú formu štúdia	20
Prijímacie konanie na externú formu vysokoškolského štúdia v rokoch 2003 – 2010	25
Prijímacie konanie v číslach na vysoké školy, ich fakulty a pracoviská na dennú a externú formu štúdia spolu	26
Prijímacie konanie na dennú a externú formu vysokoškolského štúdia spolu v rokoch 2003 – 2010	32
Percentuálny podiel vysokých škôl SR na celkovom počte podaných prihlášok a na celkovom počte prijatí a zápisov	33
Percentuálny podiel verejných a súkromných VŠ v prijímacom konaní na vysoké školy SR v rokoch 2004 – 2010	35
Percentuálny podiel dennej a externej formy štúdia na počte podaných prihlášok a na celkovom počte prijatí a zápisov	36
Prijímacie konanie na vysoké školy SR podľa formy štúdia v rokoch 2003 – 2010	38
Uchádzači v prijímacom konaní podľa skupín študijných odborov I	39
Percentuálny podiel prihlášok na ich celkovom počte za skupiny študijných odborov	47
Percentuálny podiel prijatí za skupiny študijných odborov	48
Uchádzači v prijímacom konaní podľa skupín študijných odborov II	49
Viacnásobnosť v prijímacom konaní na vysoké školy SR	51
Viacnásobnosť v prijímaní a následnom zápise na vysoké školy SR v rokoch 2003 – 2010	52
Podiel prijatí bez prijímacej skúšky a ich participácia na zápise v prijímacom konaní na vysoké školy	53
Prehľad za fakulty o prijímaní uchádzačov v prijímacom konaní bez prijímacích skúšok	54
Prijímacie konanie na vysoké školy SR bez prijímacích skúšok v rokoch 2003 – 2010	60
Uchádzači v prijímacom konaní na vysoké školy podľa druhu absolvovanej strednej školy v číslach	61
Výsledky maturantov 2010 stredných škôl v SR v prijímacom konaní na vysoké školy v členení podľa druhu absolvovanej strednej školy	62

Výsledky maturantov 2010 stredných škôl v SR v prijímacom konaní na vysoké školy	63
Prijímacie konanie na vysoké školy podľa vekovej štruktúry uchádzačov	65
Podiel uchádzačov na jednotlivé formy štúdia v závislosti od ich veku	68
Uchádzači maturujúci v roku 2010 v porovnaní s uchádzačmi maturujúcimi v predchádzajúcich rokoch	69
Podiel maturujúcich v aktuálnom roku v prijímacom konaní v rokoch 2003 – 2010	70
Pomer prihlášok na dennú a externú formu štúdia podľa roku maturity uchádzača	71
Úspešnosť prihlášok uchádzačov podľa roku maturity	72
Prijatí uchádzači podľa roku maturity	73
Cudzí štátni príslušníci v prijímacom konaní na vysoké školy SR	74
Cudzinci v prijímacom konaní na vysoké školy SR v rokoch 2003 – 2010	75
Zastúpenie mužov a žien v prijímacom konaní na vysoké školy SR	76
Úspešnosť mužov a žien v prijímacom konaní na vysoké školy SR podľa skupín študijných odborov	77
Percentuálny podiel mužov a žien na počte prihlášok na jednotlivé skupiny študijných odborov na vysokých školách	78
Muži a ženy v prijímacom konaní na vysoké školy SR v rokoch 2003 – 2010	79
Počet prihlášok na vysoké školy SR podľa krajov trvalého bydliska uchádzačov	80
Uchádzači v prijímacom konaní na vysoké školy z regionálneho hľadiska	82
Maturanti stredných škôl v jednotlivých krajoch SR v roku 2010 pokračujúci v štúdiu na vysokých školách SR	83

ÚVOD

Predkladané prehľady v podobe tabuliek a grafov sú spracované z podkladov súborov údajov, ktoré boli vysokými školami alebo ich fakultami poskytnuté Ústavu informácií a prognóz školstva v Bratislave z ich prijímacieho konania v roku 2010. Prehľady zverejňujú informácie z prijímacieho konania (PK) do prvých ročníkov na vysokoškolské štúdium 1. stupňa a 1. a 2. stupňa spojeného do jedného celku na vysoké školy Slovenskej republiky (VŠ SR) na akademický rok 2010/2011.

U vysokých škôl vojenského a policajného zamerania sa spracovanie týka len uchádzačov o civilné vysokoškolské štúdium.

Zotriedenie vysokých škôl a fakúlt zodpovedá chronológii ich vzniku a ich skratkové označenie v prehľadoch vychádza z rezortného číselníka vysokých škôl a fakúlt v SR.

V niektorých prehľadoch sú použité počty maturantov 2010 stredných škôl. Ide o údaje zo štátneho štatistického výkazníctva a maturantami 2010 stredných škôl sa tu chápu tí absolventi stredných škôl na Slovensku, ktorí v roku 2010 dosiahli na týchto školách úplné stredné vzdelanie. Pri porovnávaní s nimi sú do počtu uchádzačov o vysokoškolské štúdium zarátaní aj cudzí štátni príslušníci, ktorí absolvovali strednú školu na Slovensku a zároveň nie sú zarátaní uchádzači so slovenskou štátnou príslušnosťou, ak absolvovali strednú školu v zahraničí. Vo väčšine ostatných prehľadov ide o uchádzačov na vysoké školy so štátnym občianstvom Slovenskej republiky, v prípade ak sú zarátaní aj cudzí štátni príslušníci, je to uvedené v poznámke k tabuľkovému, resp. grafickému prehľadu.

Prijímacie konanie sa začína dorúčením prihlášky na štúdium vysokej školy alebo fakulte a je procesom, ktorý umožní uchádzačovi, ktorý preukáže splnenie určených podmienok prijatia na štúdium, stať sa študentom na vybranej vysokej škole. Prijatý uchádzač sa študentom stáva po zápise na štúdium. Počet zápisov na vysokoškolské štúdium z prijímacieho konania nemusí súhlasiť s počtom študentov prvých ročníkov z radu novoprijatých v štátnej štatistike, lebo v čase od zápisu prijatých uchádzačov do 31. 10., čo je termín, ku ktorému sa udáva počet novoprijatých študentov v prvých ročníkoch v štátnej štatistike, mohli nastať zmeny. Samozrejme vplyv na rozdiely môže mať aj chybosť, či neúplnosť v školami poskytnutých údajoch.

Tabuľky a grafy poskytujú prehľad o prijímacom konaní na VŠ SR z rôznych pohľadov. Možno z nich „vyčítať“ napríklad, že :

- o celkovo bolo podaných 147 510 prihlášok
- o jedna pätina prihlášok smerovala na externú formu štúdia a počet uchádzačov o túto formu štúdia po roku 2006, kedy dosiahol doterajšie maximum, stále klesá
- o cudzí štátni príslušníci podali 2,4 % z celkového počtu prihlášok a medzi prijatými uchádzačmi predstavovali 3,7 % a medzi zapísanými 4,2 %, pričom tento podiel uchádzačov s cudzím štátnym občianstvom sa po desatinách percent každý rok zvyšuje
- o už tretí rok z cudzincov 64 % tvorili uchádzači z Českej republiky
- o vyše polovica prihlášok cudzincov smerovala do súkromných vysokých škôl, treba však podotknúť, že tu až 94 % cudzích štátnych príslušníkov boli uchádzači s českým štátnym občianstvom; u verejných vysokých škôl tvorili českí uchádzači 31% z cudzincov
- o prihlášky na VŠ SR podalo 73 059 osôb slovenskej štátnej príslušnosti, čo je najnižší počet od roku 2004 a 67 % sa ich po úspešnom prijímacom konaní na VŠ SR zapísalo na štúdium, pričom aj tento percentuálny podiel bol v predchádzajúcich rokoch o 3 – 6 % väčší
- o najviac prihlášok na denné štúdium patrilo Univerzite Komenského v Bratislave, u externého štúdia to bola súkromná Vysoká škola zdravotníctva a sociálnej práce svätej Alžbety v Bratislave
- o najviac prihlášok (60 %) smerovalo na študijné programy patriace do skupiny študijných odborov *spoločenské vedy, náuky a služby*

- najviac prihlášok, sedem, na jednu kladne vybavenú prihlášku, bolo podaných na študijné odbory *zubné lekárstvo a logopédia*, šesť na *tanečné umenie, divadelné umenie, psychológiu a sociálnu antropológiu*, päť to bolo na študijné odbory *bezpečnostné verejno-správne služby, dizajn a výtvarné umenie*
- najmenej prijatých osôb zo zúčastnených (35 %) bolo v skupine študijných odborov *bezpečnostné vedy a náuky*, najviac v skupine študijných odborov *poľnohospodársko-lesnícke a veterinárne vedy a náuky* (86 %)
- 73 594 prihlášok od uchádzačov, občanov SR, bolo kladne vybavených, pričom viac ako polovica z tohoto počtu kladne vybavených prihlášok bola bez prijímacej skúšky – po minuloročnom náraste o 3,5 % a predminuloročnom o 12 % je to pokles oproti minulému roku o 3 %
- jeden uchádzač podal priemerne 2 prihlášky na vysokú školu SR, pričom u uchádzačov maturujúcich v aktuálnom roku (2010) ide až o 2,5 prihlášky na jedného uchádzača
- 51 % z prihlásených osôb slovenskej štátnej príslušnosti podalo viac ako jednu prihlášku, jedna štvrtina z prijatých uchádzačov bola prijatá vo viac ako jednom prijímacom konaní a aj medzi prijatými uchádzačmi, ktorí sa na štúdium zapísali, je 1,2 % takých, ktorí sa zapísali na viac ako jeden študijný program
- 68 % prijatí (kladne vybavených prihlášok) bolo ukončených zápisom na štúdium na VŠ SR
- 11,6 % z prijatých uchádzačov (osôb) sa vôbec na štúdium na VŠ SR nezapísalo
- z tohoročných absolventov gymnázií sa prihlásilo na vysokú školu SR 89 % z nich, prijatých ich bolo o 12 % menej a na štúdium sa ich nakoniec zapísalo 69%
- zo všetkých tohoročných maturantov stredných škôl v SR sa ich skoro dve tretiny (65 %) prihlásilo na VŠ SR a podľa výsledkov prijímacieho konania 45,7 % maturujúcich v roku 2010 aj pokračuje v štúdiu na VŠ SR, pričom je to najmenší podiel za ostatné roky (oproti minuloročnému podielu ide o pokles o 4 %)
- tohoroční maturanti si podávali prihlášky predovšetkým na dennú formu štúdia (95 %), na ktorú podiel uchádzačov klesá úmerne s ich starším rokom maturity
- maturujúci v roku 2010 tvorili polovicu prihlásených uchádzačov (53 %), po prijatí to bolo ešte o niečo viacej z celkového počtu prijatých (54,5 %)
- z hľadiska veku najväčšiu skupinu (29 %) medzi uchádzačmi tvorili 19-roční uchádzači
- z prijatých uchádzačov sa nie všetci zapísali na štúdium, najviacej sa nezapísalo na *prírodné vedy* – 39 % z prijatých uchádzačov na študijné programy patriace do tejto skupiny študijných odborov, najmenej sa nezapísalo na *vojenské a bezpečnostné vedy a náuky* – 8 % z prijatých uchádzačov na študijné programy patriace do tejto skupiny študijných odborov
- žiadna verejná VŠ neprijala viac študentov na externú formu štúdia ako na dennú; viac ako 30 % prijatí na externú formu vysokoškolského štúdia bolo zaznamenaných u troch z dvadsiatich verejných vysokých škôl, u zvyšných to bolo menej
- z hľadiska pohlavia uchádzačov prevažovali ženy (57 %), o niečo úspešnejší boli muži, ale nie o toľko, aby ženy neprevažovali i v úspešných uchádzačoch (56 %)
- ženy si podali dve tretiny prihlášok z ich celkového počtu a najväčší podiel prihlášok oproti mužom mali v prihláškach na študijné programy patriace do skupiny študijných odborov *zdravotníctvo* – viac ako tri štvrtiny, najmenší v prihláškach na študijné programy patriace do skupiny študijných odborov *technické vedy a náuky* - necelú jednu štvrtinu
- tohto roku sa zvýšil podiel súkromných vysokých škôl na počte podaných i kladne vybavených prihlášok uchádzačov o vysokoškolské štúdium na externú formu štúdia, avšak u dennej formy došlo k poklesu a tak podiel súkromných škôl na prijatí uchádzačov na vysokoškolské štúdium na obe formy štúdia zostal oproti minulému roku nezmenený - 21 %

Prijímacie konanie na vysoké školy v tomto spracovaní je prezentované číselnými hodnotami v tabuľkách a grafoch, avšak konkretizáciu faktorov a súvislostí, ktoré majú vplyv na predkladané výsledky, táto práca neobsahuje.

Keďže spracovanie je sústredené na VŠ SR, v celkovom pohľade na záujem o vysokoškolské štúdium chýbajú údaje o tých, ktorí sa uchádzali o vysokoškolské štúdium na zahraničných vysokých školách.

Prehľady z prijímacieho konania na VŠ SR sú zverejnené aj na webovej stránke ÚIPS <http://www.uips.sk/statistiky/ostatne> .

Pripomienky a námety k zverejneným prehľadom sú vítané na adrese stefania.antalikova@uips.sk .

Vysvetlivky k niektorým tabuľkám :

plán	- vysokými školami na prijatie plánovaný počet uchádzačov (údaje k 31. 5. 2010)
prihlášky	- počet prijatých prihlášok od uchádzačov; jedna prihláška mohla byť zaregistrovaná viackrát a to v prípade, že škola umožňovala na jednej prihláške prihlásiť sa uchádzačovi na viacej študijných programov, pričom priebeh prijímacieho konania i jeho vyhodnotenie boli u nich nezávislé
prihlásení	- počet uchádzačov bez rozdielu, koľko podali prihlášok; tj. počet prihlásených osôb
účasť	- počet prihlášok bez tých, kde sa uchádzač po podaní prihlášky ďalej prijímacieho konania nezúčastnil
zúčastnení	- počet uchádzačov, ktorí sa okrem podania prihlášky i ďalej zúčastnili prijímacieho konania; počet zúčastnených osôb
prijatie	- počet kladne vybavených prihlášok, pričom každý uchádzač je započítaný toľkokrát, koľkokrát bol prijatý
prijatí	- počet prijatých uchádzačov, pričom prijatý uchádzač je započítaný len raz, bez ohľadu na to, koľkokrát bol prijatý; tj. počet prijatých osôb
zápis	- počet zápisov prijatých uchádzačov na štúdium do 1. ročníka, pričom každý uchádzač je započítaný toľkokrát, koľkokrát sa na štúdium zapísal
zapísaní	- počet zapísaných prijatých uchádzačov na štúdium do 1. ročníka, pričom prijatý uchádzač zapísaný na štúdium je započítaný len raz, bez ohľadu na to, koľkokrát sa na štúdium zapísal; tj. počet zapísaných osôb

Upozornenia :

- ! V prípade hodnoty vyjadrujúcej počet osôb, nie sú sumárne hodnoty (napr. za školy, formy štúdia, študijné odbory ap.) súčtom jednotlivých položiek! Vyplýva to zo skutočnosti, že uchádzač, ako jedna osoba, si môže podať viacej prihlášok a tým pádom i na rôzne školy, rôzne formy štúdia, či rôzne študijné programy.
- ! V prijímacom konaní sa vyskytujú i prípady, a nie je ich málo, že prihláška na VŠ je kladne vybavená, avšak dochádza k zmene študijného programu, formy štúdia, metódy štúdia, alebo aj fakulty uvedenej v prihláške. Z tejto skutočnosti vyplývajú potom i situácie, keď počet prijatí, napr. v externej forme štúdia, u danej fakulty preyšuje počet prihlášok. Ide o dôsledok prijatia na externé štúdium u prihlášok evidovaných na dennú formu štúdia.

ZOZNAM VYSOKÝCH ŠKÔL V SR, ICH FAKÚLT A PRACOVÍSK V PRIJÍMACOM KONANÍ 2010

verejné vysoké školy

UK	UNIVERZITA KOMENSKÉHO v Bratislave
LF UK	Lekárska fakulta UK
PraF UK	Právnická fakulta UK
FF UK	Filozofická fakulta UK
PriF UK	Prírodovedecká fakulta UK
PdF UK	Pedagogická fakulta UK
FaF UK	Farmaceutická fakulta UK
FTVŠ UK	Fakulta telesnej výchovy a športu UK
JLF UK	Jesseniova lekárska fakulta UK, Martin
FMFI UK	Fakulta matematiky, fyziky a informatiky UK
EBF UK	Evanjelická bohoslovecká fakulta UK
RCBF UK	Rímskokatolícka cyrilometodská bohoslovecká fakulta UK
FM UK	Fakulta managementu UK
FSEV UK	Fakulta sociálnych a ekonomických vied UK
STU	SLOVENSKÁ TECHNICKÁ UNIVERZITA v Bratislave
	Ústav manažmentu STU, Bratislava
FCHPT STU	Fakulta chemickej a potravinárskej technológie STU Výučbovo - študijné centrum FCHPT STU, Humenné
SjF STU	Strojnícka fakulta STU
FEI STU	Fakulta elektrotechniky a informatiky STU
SvF STU	Stavebná fakulta STU
FA STU	Fakulta architektúry STU
MtF STU	Materiálovotechnologická fakulta STU, Trnava Detašované pracovisko MtF STU, Brezno Detašované pracovisko MtF STU, Dubnica nad Váhom Detašované pracovisko MtF STU, Komárno
FIIT STU	Fakulta informatiky a informačných technológií STU
EU	EKONOMICKÁ UNIVERZITA v Bratislave
OF EU	Obchodná fakulta EU
FPM EU	Fakulta podnikového manažmentu EU
NHF EU	Národohospodárska fakulta EU
FHI EU	Fakulta hospodárskej informatiky EU

PHF EU Podnikovohospodárska fakulta EU (Košice)
FMV EU Fakulta medzinárodných vzťahov EU
FAJ EU Fakulta aplikovaných jazykov

SPU SLOVENSKÁ POĽNOHOSPODÁRSKA UNIVERZITA v Nitre
FAPZ SPU Fakulta agrobiológie a potravinových zdrojov SPU
FEM SPU Fakulta ekonomiky a manažmentu SPU
TechF SPU Technická fakulta SPU
FZKI SPU Fakulta záhradníctva a krajinného inžinierstva SPU
FBP SPU Fakulta biotechnológie a potravinárstva SPU
FEŠRR SPU Fakulta európskych štúdií a regionálneho rozvoja SPU

TU Z TECHNICKÁ UNIVERZITA vo Zvolene
Pracovisko celouniverzitných programov TU Z, Zvolen
LesF TU Z Lesnícka fakulta TU Z
DreF TU Z Drevárska fakulta TU Z
Detašované pracovisko DreF TU Z, Volyně, Česko
FEkoE TU Z Fakulta ekológie a environmentalistiky TU Z
FEVT TU Z Fakulta environmentálnej a výrobnjej techniky TU Z

VŠVU VYSOKÁ ŠKOLA VÝTVARNÝCH UMENÍ v Bratislave

VŠMU VYSOKÁ ŠKOLA MÚZICKÝCH UMENÍ v Bratislave
DF VŠMU Divadelná fakulta VŠMU
HTF VŠMU Hudobná a tanečná fakulta VŠMU
FTF VŠMU Filmová a televízna fakulta VŠMU

UVL UNIVERZITA VETERINÁRSKEHO LEKÁRSTVA A FARMÁCIE v Košiciach

TUKE TECHNICKÁ UNIVERZITA v Košiciach
FBERG TUKE Fakulta baníctva, ekológie, riadenia a geotechnológií TUKE
HF TUKE Hutnícka fakulta TUKE
SjF TUKE Strojnícka fakulta TUKE
FEI TUKE Fakulta elektrotechniky a informatiky TUKE
LetF TUKE Letecká fakulta TUKE
SvF TUKE Stavebná fakulta TUKE
EkF TUKE Ekonomická fakulta TUKE
FVT TUKE Fakulta výrobných technológií TUKE, Prešov
FU TUKE Fakulta umení TUKE

ŽU	ŽILINSKÁ UNIVERZITA v Žiline
	Výskumný ústav vysokohorskej biológie ŽU, Tatranská Javorina
FŠI ŽU	Fakulta špeciálneho inžinierstva ŽU
SvF ŽU	Stavebná fakulta ŽU
SjF ŽU	Strojnícka fakulta ŽU
EF ŽU	Elektrotechnická fakulta ŽU
	Detašované pracovisko EF ŽU, Liptovský Mikuláš
FPEDaS ŽU	Fakulta prevádzky a ekonomiky dopravy a spojov ŽU
FRI ŽU	Fakulta riadenia a informatiky ŽU
	Detašované pracovisko FRI ŽU, Prievidza
FPV ŽU	Fakulta prírodných vied ŽU
	Detašované pracovisko FPV ŽU, Liptovský Mikuláš
	Detašované pracovisko FPV ŽU, Martin

UPJŠ	UNIVERZITA PAVLA JOZEFA ŠAFÁRIKA v Košiciach
LF UPJŠ	Lekárska fakulta UPJŠ
PriF UPJŠ	Prírodovedecká fakulta UPJŠ
PraF UPJŠ	Právnická fakulta UPJŠ
FVS UPJŠ	Fakulta verejnej správy UPJŠ
FF UPJŠ	Filozofická fakulta UPJŠ

TTU	TRNAVSKÁ UNIVERZITA v Trnave
FF TTU	Filozofická fakulta TTU
PdF TTU	Pedagogická fakulta TTU
FZSP TTU	Fakulta zdravotníctva a sociálnej práce TTU
TF TTU	Teologická fakulta TTU, Bratislava
PraF TTU	Právnická fakulta TTU

UMB	UNIVERZITA MATEJA BELA v Banskej Bystrici
PdF UMB	Pedagogická fakulta UMB
EkF UMB	Ekonomická fakulta UMB
FHV UMB	Fakulta humanitných vied UMB
FPVaMV UMB	Fakulta politických vied a medzinárodných vzťahov UMB
FPV UMB	Fakulta prírodných vied UMB
PraF UMB	Právnická fakulta UMB

UKF	UNIVERZITA KONŠTANTÍNA FILOZOFA v Nitre
PdF UKF	Pedagogická fakulta UKF

FPV UKF Fakulta prírodných vied UKF
FF UKF Filozofická fakulta UKF
FSVZ UKF Fakulta sociálnych vied a zdravotníctva UKF
 Detašované pracovisko FSVZ UKF, Spišská Nová Ves
FSS UKF Fakulta stredoeurópskych štúdií UKF

PU **PREŠOVSKÁ UNIVERZITA v Prešove**
PBF PU Pravoslávna bohoslovecká fakulta PU
FF PU Filozofická fakulta PU
PdF PU Pedagogická fakulta PU
GKTF PU Gréckokatolícka teologická fakulta PU
FHPV PU Fakulta humanitných a prírodných vied PU
FZ PU Fakulta zdravotníctva PU
FM PU Fakulta manažmentu PU
FŠ PU Fakulta športu PU

AU **AKADÉMIA UMENÍ v Banskej Bystrici**
FMU AU Fakulta múzických umení AU
FVU AU Fakulta výtvarných umení AU
FDU AU Fakulta dramatických umení AU

TnUAD **TRENČIANSKA UNIVERZITA ALEXANDRA DUBČEKA v Trenčíne**
 Pracovisko celouniverzitných programov TnUAD, Trenčín
FPT TnUAD Fakulta priemyselných technológií TnUAD, Púchov
 Detašované pracovisko FPT TnUAD, Ružomberok
FMech TnUAD Fakulta mechatroniky TnUAD
FSEV TnUAD Fakulta sociálno-ekonomických vzťahov TnUAD
FŠT TnUAD Fakulta špeciálnej techniky TnUAD
FZ TnUAD Fakulta zdravotníctva TnUAD

UCM **UNIVERZITA sv. CYRILA A METODA v Trnave**
 Inštitút fyzioterapie, balneológie a liečebnej rehabilitácie UCM, Piešťany
 Inštitút sociálnych a politických vied UCM, Trnava
FMK UCM Fakulta masmediálnej komunikácie UCM
FPV UCM Fakulta prírodných vied UCM
FF UCM Filozofická fakulta UCM

KU **KATOLÍCKA UNIVERZITA v Ružomberku**
FF KU Filozofická fakulta KU

PdF KU Pedagogická fakulta KU
Detašované pracovisko PdF KU, Poprad
Detašované pracovisko PdF KU, Levoča
Detašované pracovisko PdF KU, Dolný Kubín
Školiace a konzultačné pracovisko PdF KU, Stará Ľubovňa

TF KU Teologická fakulta KU, Košice
FZ KU Fakulta zdravotníctva KU

UJS UNIVERZITA J. SELYEHO v Komárne
EkF UJS Ekonomická fakulta UJS
PdF UJS Pedagogická fakulta UJS
FRT UJS Fakulta reformovanej teológie UJS

súkromné vysoké školy

VŠM VYSOKÁ ŠKOLA MANAŽMENTU v Trenčine
Pracovisko celoškolských programov VŠM, Trenčín
Detašované pracovisko VŠM, Bratislava

VŠZaSP VYSOKÁ ŠKOLA ZDRAVOTNÍCTVA A SOCIÁLNEJ PRÁCE sv. ALŽBETY v Bratislave

Pracovisko celoškolských programov VŠZaSP, Bratislava
Detašované pracovisko VŠZaSP, Čadca
Detašované pracovisko VŠZaSP, Spišská Nová Ves
Detašované pracovisko bl. Z. G. Mallu, Košice
Detašované pracovisko VŠZaSP, Partizánske
Detašované pracovisko VŠZaSP, Skalica
Detašované pracovisko VŠZaSP, Rožňava
Ústav sociálnej práce Kráľovnej pokoja z Medžugorja, Bardejov
Ústav sociálnych vied a zdravotníctva bl. Petra Pavla Gojdiča, Prešov
Ústav sociálnej práce Tomislava Kolakoviča, Trstená
Ústav sociálnej práce Pátra Pia, Piešťany
Ústav sociálnej práce Don Bosca, Žilina
Ústav rómskych európskych štúdií, Banská Bystrica
Ústav blahoslaveného Dominika Trčku, Michalovce
Ústav misijnej práce, Husův institut teologických štúdií, Praha, Česko
Detašované pracovisko VŠZaSP, Příbram, Česko
Ústav sociálnej práce, Báčsky Petrovec, Srbsko

FO VŠZaSP Fakulta zdravotníctva a sociálnej práce sv. Ladislava VŠZaSP, Nové Zámky
FMPaTZ VŠZaSP Fakulta misijnej práce a tropického zdravotníctva Jána Pavla II. VŠZaSP

VŠEMVS VYSOKÁ ŠKOLA EKONÓMIE A MANAŽMENTU VEREJNEJ SPRÁVY v Bratislave

PEVŠ
FP PEVŠ Fakulta práva PEVŠ
FEP PEVŠ Fakulta ekonómie a podnikania PEVŠ
FMd PEVŠ Fakulta masmédií PEVŠ
FI PEVŠ Fakulta informatiky PEVŠ

VŠS VYSOKÁ ŠKOLA v Sládkovičove
FPJJ VŠS Fakulta práva Janka Jesenského VŠS
FSS VŠS Fakulta sociálnych štúdií VŠS
Detašované pracovisko FSS VŠS, Vrútky
FVPaVS VŠS Fakulta verejnej politiky a verejnej správy VŠS

ISM VYSOKÁ ŠKOLA MEDZINÁRODNÉHO PODNIKANIA ISM SLOVAKIA v Prešove

SEVŠ STREDOEURÓPSKA VYSOKÁ ŠKOLA v Skalici

DTI DUBNICKÝ TECHNOLOGICKÝ INŠTITÚT v Dubnici nad Váhom

BISLA BRATISLAVSKÁ MEDZINÁRODNÁ ŠKOLA LIBERÁLNYCH ŠTÚDIÍ v Bratislave

VŠBM VYSOKÁ ŠKOLA BEZPEČNOSTNÉHO MANAŽÉRSTVA v Košiciach

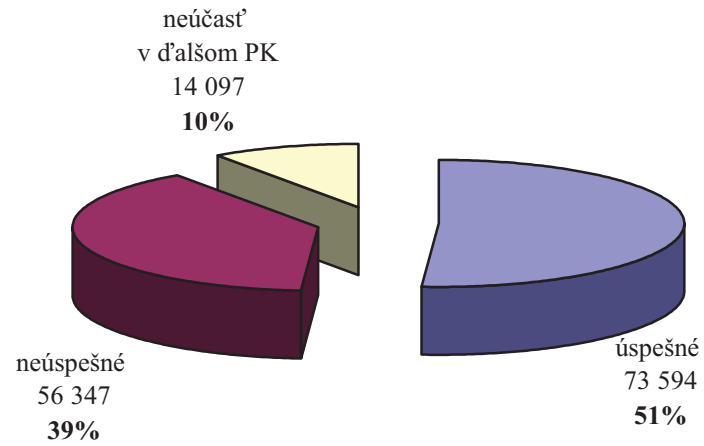
štátne vysoké školy

AOS AKADÉMIA OZBROJENÝCH SÍL generála MILANA RASTISLAVA ŠTEFÁNKA v Liptovskom Mikuláši

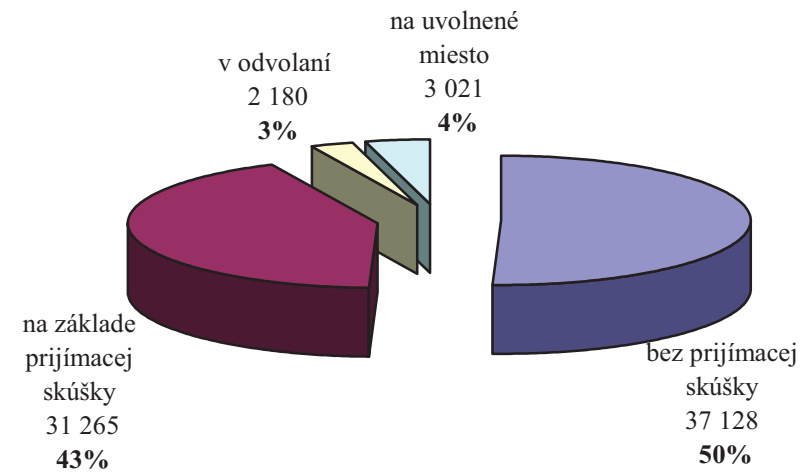
APZ AKADÉMIA POLICAJNÉHO ZBORU v Bratislave

SZU SLOVENSKÁ ZDRAVOTNÍCKA UNIVERZITA v Bratislave
FOZOŠ SZU Fakulta ošetrovateľstva a zdravotníckych odborných štúdií SZU
FVZ SZU Fakulta verejného zdravotníctva SZU
FZŠpŠ SZU Lekárska fakulta SZU
FZ SZU Fakulta zdravotníctva SZU, Banská Bystrica

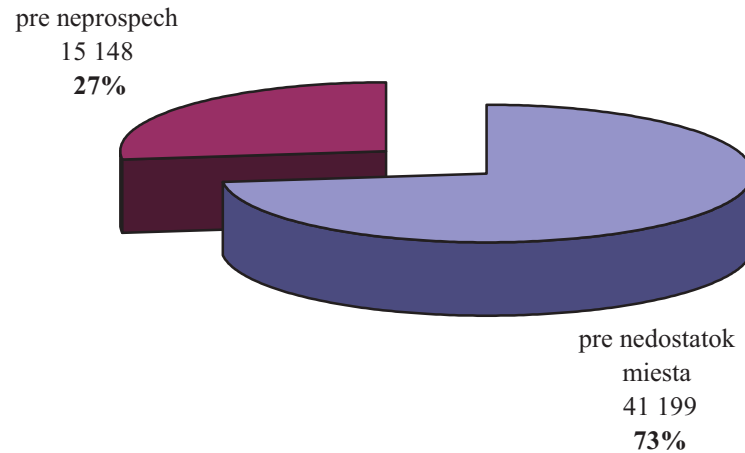
PRIHLÁŠKY



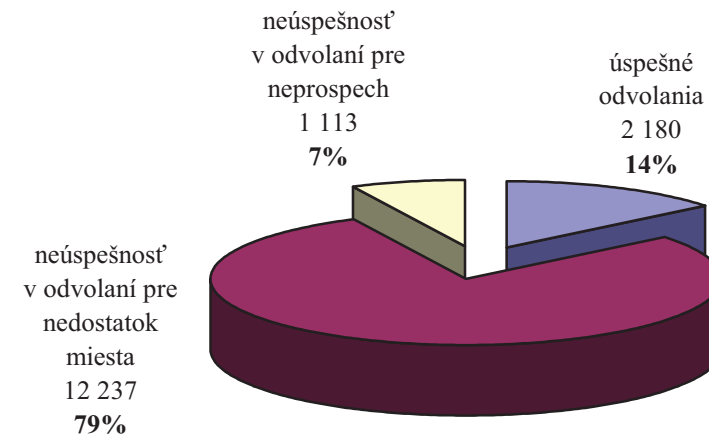
ÚSPEŠNÉ PRIHLÁŠKY



NEÚSPEŠNÉ PRIHLÁŠKY



ODVOLANIA



PRIJÍMACIE KONANIE V ČÍSLACH NA VYSOKÉ ŠKOLY, ICH FAKULTY A PRACOVISKÁ NA DENNÚ FORMU ŠTÚDIA

	plán	príhlášky	príhlásení	účasť	zúčastnení	príjatie	príjati	zápis	zapísaní	príhlásení / plán	príjatie / účasť	zápis / príjatie	zápis / plán
VYSOKÉ ŠKOLY V SR	41 293	116 298	52 691	104 593	50 258	52 960	37 864	34 358	33 954	1,28	0,51	0,65	0,83
verejné vysoké školy	38 340	109 273	50 630	98 455	48 218	49 235	35 172	31 537	31 224	1,32	0,50	0,64	0,82
Univerzita Komenského v Bratislave	6 359	22 857	13 037	20 435	11 825	7 188	6 019	4 404	4 383	2,05	0,35	0,61	0,69
Lekárska fakulta	325	1 979	1 726	1 710	1 501	550	514	386	386	5,31	0,32	0,70	1,19
Právnická fakulta	400	1 284	1 284	1 284	1 284	402	402	234	234	3,21	0,31	0,58	0,59
Filozofická fakulta	1 242	5 501	3 754	4 657	3 121	1 309	1 308	942	942	3,02	0,28	0,72	0,76
Prírodovedecká fakulta	890	2 327	1 791	2 007	1 604	1 624	1 366	730	730	2,01	0,81	0,45	0,82
Pedagogická fakulta	890	1 285	1 143	1 105	980	664	611	469	468	1,28	0,60	0,71	0,53
Farmaceutická fakulta	270	949	926	788	770	296	296	250	250	3,43	0,38	0,84	0,93
Fakulta telesnej výchovy a športu	260	1 140	623	1 074	590	267	267	222	222	2,40	0,25	0,83	0,85
Jesseniova lekárska fakulta, Martin	240	1 286	1 234	1 147	1 100	273	271	185	185	5,14	0,24	0,68	0,77
Fakulta matematiky, fyziky a informatiky	1 122	2 029	972	2 029	972	773	768	396	396	0,87	0,38	0,51	0,35
Evanjelická bohoslovecká fakulta	90	50	45	44	40	40	39	32	32	0,50	0,91	0,80	0,36
Rímskokatolícka cyrilometodská bohoslovecká fakulta	20	69	69	63	63	47	47	44	44	3,45	0,75	0,94	2,20
Fakulta managementu	350	1 725	1 292	1 495	1 113	526	526	324	324	3,69	0,35	0,62	0,93
Fakulta sociálnych a ekonomických vied	260	3 233	2 041	3 032	1 909	417	417	190	190	7,85	0,14	0,46	0,73
Slovenská technická univerzita v Bratislave	5 490	9 828	8 127	9 612	7 952	7 234	6 444	4 628	4 626	1,48	0,75	0,64	0,84
Ústav manažmentu, Bratislava	50	71	71	64	64	54	54	49	49	1,42	0,84	0,91	0,98
Fakulta chemickej a potravinárskej technológie spolu	400	1 505	1 430	1 504	1 429	1 340	1 320	763	763	3,58	0,89	0,57	1,91
Fakulta chemickej a potravinárskej technológie, Bratislava		1 499	1 424	1 499	1 424	1 340	1 320	763	763		0,89	0,57	
Výučbovo - študijné centrum, Humenné		6	6	5	5	0	0	0	0		0,00		
Strojnícka fakulta	1 300	803	802	803	802	746	745	533	533	0,62	0,93	0,71	0,41
Fakulta elektrotechniky a informatiky	1 100	1 553	1 530	1 553	1 530	1 332	1 313	863	863	1,39	0,86	0,65	0,78
Stavebná fakulta	1 200	1 716	1 716	1 523	1 523	1 339	1 339	888	888	1,43	0,88	0,66	0,74
Fakulta architektúry	310	889	794	874	782	378	361	287	287	2,56	0,43	0,76	0,93
Materiálovotechnologická fakulta, Trnava spolu	800	2 619	2 101	2 619	2 101	1 570	1 384	996	996	2,63	0,60	0,63	1,25
Materiálovotechnologická fakulta, Trnava		2 184	1 764	2 184	1 764	1 312	1 150	834	834		0,60	0,64	
Detašované pracovisko, Brezno		40	40	40	40	18	18	6	6		0,45	0,33	
Detašované pracovisko, Dubnica nad Váhom		311	257	311	257	172	160	118	118		0,55	0,69	
Detašované pracovisko, Komárno		84	68	84	68	68	57	38	38		0,81	0,56	
Fakulta informatiky a informačných technológií	330	672	667	672	667	475	475	249	249	2,02	0,71	0,52	0,75
Ekonomická univerzita v Bratislave	2 680	6 527	4 596	5 522	3 865	2 709	2 145	1 476	1 467	1,71	0,49	0,54	0,55
Obchodná fakulta	480	1 541	1 541	1 305	1 305	630	630	308	308	3,21	0,48	0,49	0,64
Fakulta podnikového manažmentu	600	1 757	1 757	1 474	1 474	622	622	314	314	2,93	0,42	0,50	0,52
Národohospodárska fakulta	530	1 402	1 402	1 204	1 204	400	400	240	240	2,65	0,33	0,60	0,45

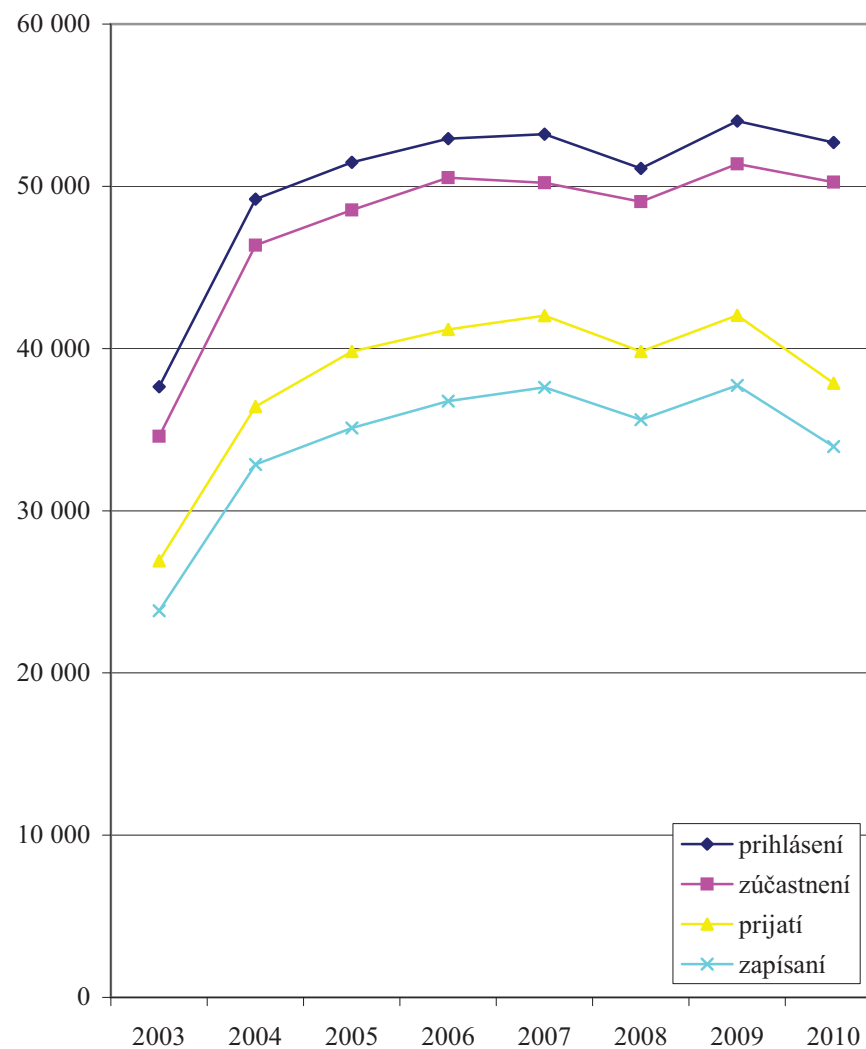
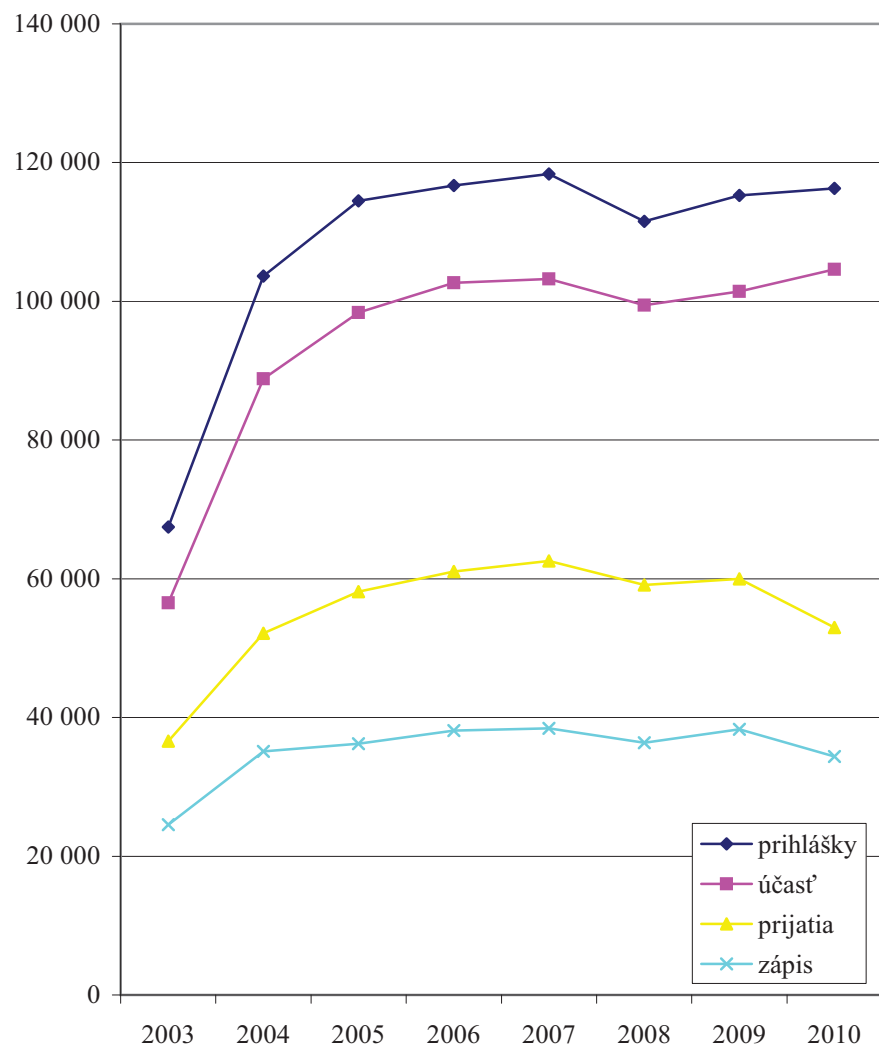
	<i>plán</i>	<i>príhlášky</i>	<i>príhlásení</i>	<i>účasť</i>	<i>zúčastnení</i>	<i>prijaté</i>	<i>prijatí</i>	<i>zápis</i>	<i>zapísaní</i>	<i>príhlásení / plán</i>	<i>prijaté / účasť</i>	<i>zápis / prijaté</i>	<i>zápis / plán</i>
Fakulta hospodárskej informatiky	600	803	803	678	678	508	508	299	299	1,34	0,75	0,59	0,50
Podnikovohospodárska fakulta, Košice	310	541	541	463	463	305	305	143	143	1,75	0,66	0,47	0,46
Fakulta medzinárodných vzťahov	120	380	380	316	316	175	175	125	125	3,17	0,55	0,71	1,04
Fakulta aplikovaných jazykov	40	103	103	82	82	69	69	47	47	2,58	0,84	0,68	1,18
Slovenská poľnohospodárska univerzita v Nitre	1 760	5 014	4 424	4 474	3 962	2 476	2 310	1 845	1 843	2,51	0,55	0,75	1,05
Fakulta agrobiológie a potravinových zdrojov	510	916	916	808	808	747	747	548	548	1,80	0,92	0,73	1,07
Fakulta ekonomiky a manažmentu	320	1 916	1 916	1 741	1 741	432	432	310	310	5,99	0,25	0,72	0,97
Technická fakulta	330	523	523	491	491	440	440	341	341	1,58	0,90	0,78	1,03
Fakulta záhradníctva a krajinného inžinierstva	240	606	606	528	528	301	301	230	230	2,53	0,57	0,76	0,96
Fakulta biotechnológie a potravinárstva	200	378	378	322	322	317	317	238	238	1,89	0,98	0,75	1,19
Fakulta európskych štúdií a regionálneho rozvoja	160	675	675	584	584	239	239	178	178	4,22	0,41	0,74	1,11
Technická univerzita vo Zvolene	1 190	2 624	2 168	2 568	2 120	1 680	1 469	1 085	1 081	1,82	0,65	0,65	0,91
Pracovisko celouniverzitných programov, Zvolen	60	186	186	186	186	136	136	89	89	3,10	0,73	0,65	1,48
Lesnícka fakulta	250	291	274	257	242	257	242	197	197	1,10	1,00	0,77	0,79
Drevárska fakulta	420	1 286	1 148	1 274	1 139	580	537	378	378	2,73	0,46	0,65	0,90
Fakulta ekológie a environmentalistiky	210	500	450	500	450	356	330	188	188	2,14	0,71	0,53	0,90
Fakulta environmentálnej a výrobnjej techniky	250	361	328	351	318	351	318	233	233	1,31	1,00	0,66	0,93
Vysoká škola výtvarných umení v Bratislave	97	483	483	435	435	93	93	89	89	4,98	0,21	0,96	0,92
Vysoká škola múzických umení v Bratislave	246	888	825	804	760	230	228	197	197	3,35	0,29	0,86	0,80
Divadelná fakulta	70	408	385	355	341	69	68	55	55	5,50	0,19	0,80	0,79
Hudobná a tanečná fakulta	100	206	189	178	168	79	79	65	65	1,89	0,44	0,82	0,65
Filmová a televízna fakulta	76	274	264	271	261	82	81	77	77	3,47	0,30	0,94	1,01
Univerzita veterinárskeho lekárstva a farmácie v Košiciach	355	1 074	964	965	868	647	591	434	434	2,72	0,67	0,67	1,22
Technická univerzita v Košiciach	4 908	8 738	6 560	8 318	6 292	4 761	4 213	3 307	3 299	1,34	0,57	0,69	0,67
Fakulta baníctva, ekológie, riadenia a geotechnológií	830	1 988	1 669	1 907	1 594	679	632	456	456	2,01	0,36	0,67	0,55
Hutnícka fakulta	450	704	689	695	680	450	449	352	351	1,53	0,65	0,78	0,78
Strojnícka fakulta	830	1 366	1 308	1 289	1 239	1 070	1 064	793	791	1,58	0,83	0,74	0,96
Fakulta elektrotechniky a informatiky	1 550	1 946	1 911	1 941	1 906	1 201	1 184	745	745	1,23	0,62	0,62	0,48
Letecká fakulta	400	348	341	313	307	227	222	153	152	0,85	0,73	0,67	0,38
Stavebná fakulta	180	567	557	541	532	277	273	188	188	3,09	0,51	0,68	1,04
Ekonomická fakulta	200	914	914	782	782	267	267	193	193	4,57	0,34	0,72	0,97
Fakulta výrobných technológií, Prešov	420	549	545	523	519	523	519	378	378	1,30	1,00	0,72	0,90
Fakulta umení	48	356	321	327	301	67	66	49	49	6,69	0,20	0,73	1,02
Žilinská univerzita v Žiline	2 910	7 573	5 731	6 353	4 915	4 070	3 554	2 800	2 762	1,97	0,64	0,69	0,96
Výskumný ústav vysokohorskej biológie v Tatranskej Javorine	15	84	84	68	68	24	24	20	20	5,60	0,35	0,83	1,33
Fakulta špeciálneho inžinierstva	200	683	683	608	608	262	262	201	201	3,42	0,43	0,77	1,01
Stavebná fakulta	350	661	661	561	561	465	465	307	307	1,89	0,83	0,66	0,88

	plán	príhlášky	príhlásení	účasť	zúčastnení	prijaté	prijatí	zápis	zapísaní	príhlásení / plán	prijaté / účasť	zápis / prijaté	zápis / plán
Strojnícka fakulta	500	628	627	575	575	575	575	396	396	1,25	1,00	0,69	0,79
Elektrotechnická fakulta spolu	560	1 080	926	962	819	870	767	518	518	1,65	0,90	0,60	0,93
Elektrotechnická fakulta, Žilina		932	796	840	709	748	654	426	426		0,89	0,57	
Detašované pracovisko, Liptovský Mikuláš		148	143	122	122	122	122	92	92		1,00	0,75	
Fakulta prevádzky a ekonomiky dopravy a spojov	545	2 237	1 866	1 721	1 424	791	720	601	593	3,42	0,46	0,76	1,10
Fakulta riadenia a informatiky spolu	400	933	933	775	775	657	657	447	447	2,33	0,85	0,68	1,12
Fakulta riadenia a informatiky, Žilina		843	843	697	697	599	599	400	400		0,86	0,67	
Detašované pracovisko, Prievidza		90	90	78	78	58	58	47	47		0,74	0,81	
Fakulta prírodných vied spolu	340	1 267	1 108	1 083	955	426	410	310	309	3,26	0,39	0,73	0,91
Fakulta prírodných vied, Žilina		1 173	1 047	989	882	383	369	278	277		0,39	0,73	
Detašované pracovisko, Martin		94	94	94	94	43	43	32	32		0,46	0,74	
Univerzita Pavla Jozefa Šafárika v Košiciach	2 135	8 434	5 686	7 844	5 312	2 965	2 518	1 715	1 688	2,66	0,38	0,58	0,80
Lekárska fakulta	310	1 767	1 453	1 620	1 339	517	447	303	293	4,69	0,32	0,59	0,98
Prírodovedecká fakulta	555	2 194	1 374	2 008	1 255	875	875	378	378	2,48	0,44	0,43	0,68
Právnická fakulta	200	823	823	765	765	208	208	188	188	4,12	0,27	0,90	0,94
Fakulta verejnej správy	180	796	796	707	707	250	250	172	172	4,42	0,35	0,69	0,96
Filozofická fakulta	890	2 854	2 253	2 744	2 163	1 115	973	674	665	2,53	0,41	0,60	0,76
Trnavská univerzita v Trnave	771	4 714	4 064	4 147	3 585	1 495	1 400	871	868	5,27	0,36	0,58	1,13
Filozofická fakulta	160	1 269	1 190	1 119	1 052	479	459	259	259	7,44	0,43	0,54	1,62
Pedagogická fakulta	267	1 552	1 393	1 321	1 182	462	433	251	251	5,22	0,35	0,54	0,94
Fakulta zdravotníctva a sociálnej práce	134	784	759	686	663	286	282	168	168	5,66	0,42	0,59	1,25
Teologická fakulta, Bratislava	60	54	52	47	46	44	43	41	41	0,87	0,94	0,93	0,68
Právnická fakulta	150	1 055	1 055	974	974	224	224	152	152	7,03	0,23	0,68	1,01
Univerzita Mateja Bela v Banskej Bystrici	1 970	6 601	5 539	5 573	4 765	2 477	2 267	1 541	1 533	2,81	0,44	0,62	0,78
Pedagogická fakulta	280	1 262	1 106	970	863	422	398	310	310	3,95	0,44	0,73	1,11
Ekonomická fakulta	320	1 521	1 521	1 314	1 314	503	503	203	203	4,75	0,38	0,40	0,63
Fakulta humanitných vied	550	1 546	1 368	1 349	1 201	686	638	459	458	2,49	0,51	0,67	0,83
Fakulta politických vied a medzinárodných vzťahov	130	726	641	668	596	190	167	143	143	4,93	0,28	0,75	1,10
Fakulta prírodných vied	570	741	680	632	587	518	498	306	304	1,19	0,82	0,59	0,54
Právnická fakulta	120	805	805	640	640	158	158	120	120	6,71	0,25	0,76	1,00
Univerzita Konštantína Filozofa v Nitre	2 100	8 911	6 726	7 609	6 043	3 665	3 250	2 168	2 168	3,20	0,48	0,59	1,03
Pedagogická fakulta	480	1 623	1 473	1 200	1 107	634	611	448	448	3,07	0,53	0,71	0,93
Fakulta prírodných vied	500	1 359	1 211	1 304	1 176	925	868	486	486	2,42	0,71	0,53	0,97
Filozofická fakulta	700	4 075	3 264	3 283	2 747	1 513	1 352	870	870	4,66	0,46	0,58	1,24
Fakulta sociálnych vied a zdravotníctva spolu	240	1 596	1 466	1 571	1 448	347	336	211	211	6,11	0,22	0,61	0,88
Fakulta sociálnych vied a zdravotníctva, Nitra		1 469	1 343	1 444	1 325	296	285	175	175		0,20	0,59	
Detašované pracovisko, Spišská Nová Ves		127	127	127	127	51	51	36	36		0,40	0,71	
Fakulta stredoeurópskych štúdií	180	258	242	251	237	246	232	153	153	1,34	0,98	0,62	0,85

	<i>plán</i>	<i>príhlášky</i>	<i>príhlásení</i>	<i>účasť</i>	<i>zúčastnení</i>	<i>prijaté</i>	<i>prijatí</i>	<i>zápis</i>	<i>zapísaní</i>	<i>príhlásení / plán</i>	<i>prijaté / účasť</i>	<i>zápis / prijaté</i>	<i>zápis / plán</i>
Prešovská univerzita v Prešove	1 289	7 155	5 722	6 608	5 348	3 100	2 708	1 796	1 773	4,44	0,47	0,58	1,39
Pravoslávna bohoslovecká fakulta	60	159	158	137	136	69	69	56	56	2,63	0,50	0,81	0,93
Filozofická fakulta	440	2 191	1 868	2 017	1 721	1 260	1 103	656	646	4,25	0,62	0,52	1,49
Pedagogická fakulta	84	519	480	395	360	165	151	108	108	5,71	0,42	0,65	1,29
Gréckokatolícka teologická fakulta	70	109	105	105	101	105	101	76	76	1,50	1,00	0,72	1,09
Fakulta humanitných a prírodných vied	320	1 380	1 312	1 317	1 251	747	728	487	486	4,10	0,57	0,65	1,52
Fakulta zdravotníctva	90	598	540	489	440	168	160	137	137	6,00	0,34	0,82	1,52
Fakulta manažmentu	125	1 984	1 984	1 983	1 983	456	456	155	155	15,87	0,23	0,34	1,24
Fakulta športu	100	215	215	165	165	130	130	121	121	2,15	0,79	0,93	1,21
Akadémia umení v Banskej Bystrici	130	503	482	450	437	125	125	113	113	3,71	0,28	0,90	0,87
Fakulta múzických umení	38	57	56	50	50	37	37	31	31	1,47	0,74	0,84	0,82
Fakulta výtvarných umení	42	226	221	198	194	46	46	41	41	5,26	0,23	0,89	0,98
Fakulta dramatických umení	50	220	210	202	196	42	42	41	41	4,20	0,21	0,98	0,82
Trenčianska univerzita Alexandra Dubčeka v Trenčíne	1 105	1 067	1 026	941	908	904	879	659	658	0,93	0,96	0,73	0,60
Pracovisko celouniverzitných programov, Trenčín	75	85	85	68	68	68	68	58	58	1,13	1,00	0,85	0,77
Fakulta priemyselných technológií, Púchov	425	169	162	169	162	160	157	132	132	0,38	0,95	0,83	0,31
Detašované pracovisko, Ružomberok		169	162	169	162	160	157	132	132		0,95	0,83	
Fakulta sociálno-ekonomických vzťahov	200	374	374	307	307	307	307	206	206	1,87	1,00	0,67	1,03
Fakulta špeciálnej techniky	260	216	209	208	201	208	201	142	142	0,80	1,00	0,68	0,55
Fakulta zdravotníctva	145	223	217	189	184	161	159	121	121	1,50	0,85	0,75	0,83
Univerzita sv. Cyrila a Metoda v Trnave	685	2 980	2 712	2 699	2 452	1 100	1 065	740	738	3,96	0,41	0,67	1,08
Inštitút fyzioterapie, balneológie a liečebnej rehabilitácie, Piešťany	50	217	217	181	181	123	123	73	73	4,34	0,68	0,59	1,46
Inštitút sociálnych a politických vied, Trnava	100	268	268	247	247	139	139	138	138	2,68	0,56	0,99	1,38
Fakulta masmediálnej komunikácie	140	1 264	1 264	1 057	1 057	199	199	141	141	9,03	0,19	0,71	1,01
Fakulta prírodných vied	150	128	125	128	125	119	117	63	63	0,83	0,93	0,53	0,42
Filozofická fakulta	245	1 103	1 054	1 086	1 037	520	508	325	324	4,30	0,48	0,63	1,33
Katolícka univerzita v Ružomberku	1 500	2 637	2 397	2 445	2 243	1 696	1 617	1 217	1 217	1,60	0,69	0,72	0,81
Filozofická fakulta	450	754	724	652	630	472	462	285	285	1,61	0,72	0,60	0,63
Pedagogická fakulta spolu	520	1 232	1 196	1 199	1 165	706	702	593	593	2,30	0,59	0,84	1,14
Pedagogická fakulta, Ružomberok		673	667	641	636	408	408	329	329		0,64	0,81	
Detašované pracovisko, Poprad		306	306	305	305	170	170	158	158		0,56	0,93	
Detašované pracovisko, Levoča		193	193	193	193	91	91	73	73		0,47	0,80	
Detašované pracovisko, Dolný Kubín		60	60	60	60	37	37	33	33		0,62	0,89	
Teologická fakulta, Košice	250	222	218	194	190	156	152	123	123	0,87	0,80	0,79	0,49
Fakulta zdravotníctva	280	429	394	400	367	362	342	216	216	1,41	0,91	0,60	0,77
Univerzita J. Selyeho v Komárne	660	665	621	653	609	620	582	452	446	0,94	0,95	0,73	0,68
Ekonomická fakulta	250	291	291	279	279	279	279	213	213	1,16	1,00	0,76	0,85
Pedagogická fakulta	390	364	337	364	337	331	308	229	229	0,86	0,91	0,69	0,59
Fakulta reformovanej teológie	20	10	5	10	5	10	5	10	5	0,25	1,00	1,00	0,50

	plán	príhlášky	príhlásení	účasť	zúčastnení	prijaté	prijatí	zápis	zapísaní	príhlásení / plán	prijaté / účasť	zápis / prijaté	zápis / plán
súkromné vysoké školy	2 518	4 185	3 725	3 816	3 466	3 173	2 970	2 350	2 335	1,48	0,83	0,74	0,93
Vysoká škola manažmentu v Trenčíne	188	251	251	251	251	212	212	204	204	1,34	0,84	0,96	1,09
Pracovisko celoškolských programov, Trenčín		131	131	131	131	93	93	93	93		0,71	1,00	
Detašované pracovisko, Bratislava		120	120	120	120	119	119	111	111		0,99	0,93	
VŠ zdravotníctva a sociálnej práce sv. Alžbety v Bratislave	540	865	843	865	843	710	704	557	557	1,56	0,82	0,78	1,03
mimofakultné pracoviská spolu		853	831	853	831	699	693	548	548		0,82	0,78	
Pracovisko celoškolských programov, Bratislava		595	579	595	579	457	454	359	359		0,77	0,79	
Detašované pracovisko bl. Z. G. Mallu, Košice		1	1	1	1	0	0	0	0		0,00		
Detašované pracovisko, Skalica		1	1	1	1	0	0	0	0		0,00		
Detašované pracovisko, Rožňava		47	47	47	47	43	43	35	35		0,91	0,81	
Ústav sociálnych vied a zdravotníctva bl. P. P. Gojdiča, Prešov		121	121	121	121	114	114	82	82		0,94	0,72	
Ústav sociálnej práce Don Bosca, Žilina		32	32	32	32	29	29	16	16		0,91	0,55	
Ústav blahoslaveného Dominika Trčku, Michalovce		56	56	56	56	56	56	56	56		1,00	1,00	
Fakulta misijnej práce a tropického zdravotníctva Jána Pavla II.		12	12	12	12	11	11	9	9		0,92	0,82	
VŠ ekonomie a manažmentu verejnej správy v Bratislave	150	451	451	451	451	451	451	230	230	3,01	1,00	0,51	1,53
Paneurópska vysoká škola	450	1 081	996	868	810	585	558	458	452	2,21	0,67	0,78	1,02
Fakulta práva	200	566	563	428	427	182	181	180	180	2,82	0,43	0,99	0,90
Fakulta ekonomie a podnikania	120	232	232	204	204	191	191	90	90	1,93	0,94	0,47	0,75
Fakulta masmédií	100	223	221	188	187	174	173	163	163	2,21	0,93	0,94	1,63
Fakulta informatiky	30	60	60	48	48	38	38	25	25	2,00	0,79	0,66	0,83
Vysoká škola v Sládkovičove	300	379	366	302	297	299	295	194	193	1,22	0,99	0,65	0,65
Fakulta práva Janka Jesenského	200	241	239	203	203	200	200	117	117	1,20	0,99	0,59	0,59
Fakulta sociálnych štúdií	50	46	46	35	35	35	35	26	26	0,92	1,00	0,74	0,52
Fakulta verejnej politiky a verejnej správy	50	92	92	64	64	64	64	51	51	1,84	1,00	0,80	1,02
VŠ medzinárodného podnikania ISM Slovakia v Prešove	200	316	309	316	309	311	305	197	197	1,55	0,98	0,63	0,99
Stredoeurópska vysoká škola v Skalici	270	189	187	189	187	177	175	92	92	0,69	0,94	0,52	0,34
Bratislavská medzinárodná škola liberálnych štúdií	20	54	54	49	49	37	37	27	27	2,70	0,76	0,73	1,35
Vysoká škola bezpečnostného manažérstva v Košiciach	400	599	599	525	525	391	391	391	391	1,50	0,74	1,00	0,98
štátne vysoké školy	435	2 840	2 788	2 322	2 295	552	543	471	471	6,41	0,24	0,85	1,08
Akadémia Policajného zboru v Bratislave	150	2 099	2 099	1 728	1 728	204	204	195	195	13,99	0,12	0,96	1,30
Slovenská zdravotnícka univerzita v Bratislave	285	741	700	594	574	348	339	276	276	2,46	0,59	0,79	0,97
Fakulta ošetrovateľstva a zdravotníckych odborných štúdií	130	262	262	201	201	158	158	136	136	2,02	0,79	0,86	1,05
Fakulta verejného zdravotníctva	35	65	65	51	51	42	42	29	29	1,86	0,82	0,69	0,83
Lekárska fakulta	30	204	204	175	175	64	64	39	39	6,80	0,37	0,61	1,30
Fakulta zdravotníctva, Banská Bystrica	90	210	210	167	167	84	84	72	72	2,33	0,50	0,86	0,80

PRIJÍMACIE KONANIE NA DENNÚ FORMU VYSOKOŠKOLSKÉHO ŠTÚDIA V ROKOCH 2003 - 2010



PRIJÍMACIE KONANIE V ČÍSLACH NA VYSOKÉ ŠKOLY, ICH FAKULTY A PRACOVISKÁ NA EXTERNÚ FORMU ŠTÚDIA

	plán	príhlášky	príhlásení	účasť	zúčastnení	prijaté	prijatí	zápis	zapísaní	príhlásení / plán	prijaté / účasť	zápis / prijaté	zápis / plán
VYSOKÉ ŠKOLY V SR	18 226	27 740	23 468	25 348	22 040	20 634	19 013	15 400	15 328	1,29	0,81	0,75	0,84
verejné vysoké školy	12 459	18 426	15 503	16 394	14 165	11 865	10 921	8 493	8 468	1,24	0,72	0,72	0,68
Univerzita Komenského v Bratislave	1 310	2 747	2 338	2 607	2 218	1 547	1 460	1 113	1 111	1,78	0,59	0,72	0,85
Právnická fakulta	200	476	476	476	476	200	200	123	123	2,38	0,42	0,62	0,62
Prírodovedecká fakulta	100	162	162	162	162	162	162	128	128	1,62	1,00	0,79	1,28
Pedagogická fakulta	350	333	317	285	274	178	174	146	146	0,91	0,62	0,82	0,42
Jesseniova lekárska fakulta, Martin	0	48	48	0	0	0	0	0	0				
Evanjelická bohoslovecká fakulta	40	13	12	12	12	9	9	7	7	0,30	0,75	0,78	0,18
Rímskokatolícka cyrilometodská bohoslovecká fakulta	120	86	82	72	68	63	63	57	57	0,68	0,88	0,90	0,48
Fakulta managementu	400	786	721	778	713	778	713	523	523	1,80	1,00	0,67	1,31
Fakulta sociálnych a ekonomických vied	100	843	603	822	588	157	157	129	129	6,03	0,19	0,82	1,29
Slovenská technická univerzita v Bratislave	700	301	299	226	226	225	225	180	180	0,43	1,00	0,80	0,26
Fakulta chemickej a potravinárskej technológie spolu	100	75	74	0	0	0	0	0	0	0,74			0,00
Fakulta chemickej a potravinárskej technológie, Bratislava		64	63	0	0	0	0	0	0				
Výučbovo - študijné centrum, Humenné		11	11	0	0	0	0	0	0				
Strojnícka fakulta	600	226	226	226	226	225	225	180	180	0,38	1,00	0,80	0,30
Ekonomická univerzita v Bratislave	805	970	846	699	602	812	770	276	276	1,05	1,16	0,34	0,34
Obchodná fakulta	140	202	202	138	138	213	213	52	52	1,44	1,54	0,24	0,37
Fakulta podnikového manažmentu	150	214	214	156	156	169	169	43	43	1,43	1,08	0,25	0,29
Národohospodárska fakulta	245	233	233	175	175	221	221	74	74	0,95	1,26	0,33	0,30
Fakulta hospodárskej informatiky	170	215	215	158	158	119	119	66	66	1,26	0,75	0,55	0,39
Podnikovohospodárska fakulta, Košice	100	106	106	72	72	90	90	41	41	1,06	1,25	0,46	0,41
Slovenská poľnohospodárska univerzita v Nitre	550	1 471	1 388	1 300	1 239	739	717	625	624	2,52	0,57	0,85	1,14
Fakulta agrobiológie a potravinových zdrojov	120	238	238	220	220	223	223	159	159	1,98	1,01	0,71	1,33
Fakulta ekonomiky a manažmentu	120	486	486	407	407	132	132	116	116	4,05	0,32	0,88	0,97
Technická fakulta	70	269	269	259	259	140	140	129	129	3,84	0,54	0,92	1,84
Fakulta záhradníctva a krajinného inžinierstva	60	175	175	158	158	58	58	51	51	2,92	0,37	0,88	0,85
Fakulta biotechnológie a potravinárstva	100	98	98	92	92	91	91	84	84	0,98	0,99	0,92	0,84
Fakulta európskych štúdií a regionálneho rozvoja	80	205	205	164	164	95	95	86	86	2,56	0,58	0,91	1,08
Technická univerzita vo Zvolene	375	831	762	817	750	455	435	379	379	2,03	0,56	0,83	1,01
Pracovisko celouniverzitných programov, Zvolen	30	96	96	96	96	53	53	45	45	3,20	0,55	0,85	1,50
Lesnícka fakulta	75	86	84	78	76	78	76	67	67	1,12	1,00	0,86	0,89
Drevárska fakulta	170	476	455	476	455	191	185	153	153	2,68	0,40	0,80	0,90
Fakulta ekológie a environmentalistiky	20	59	59	59	59	25	25	22	22	2,95	0,42	0,88	1,10
Fakulta environmentálnej a výrobnjej techniky	80	114	109	108	103	108	103	92	92	1,36	1,00	0,85	1,15

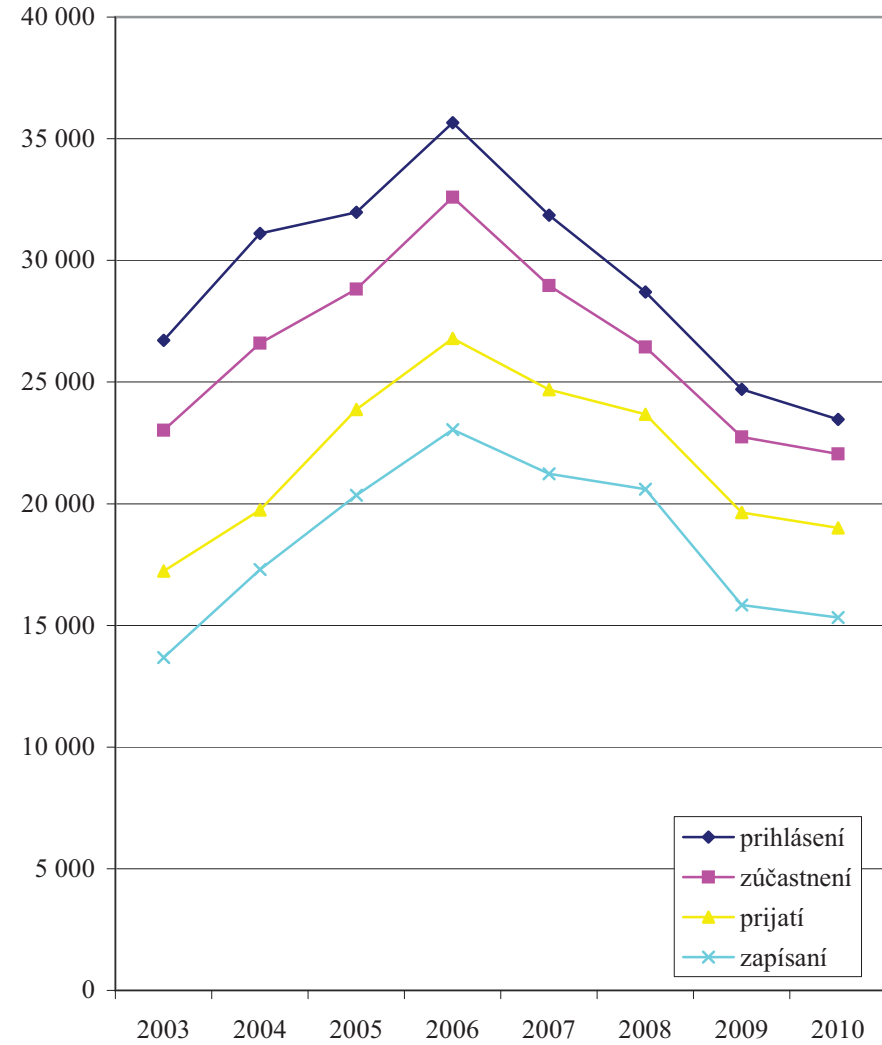
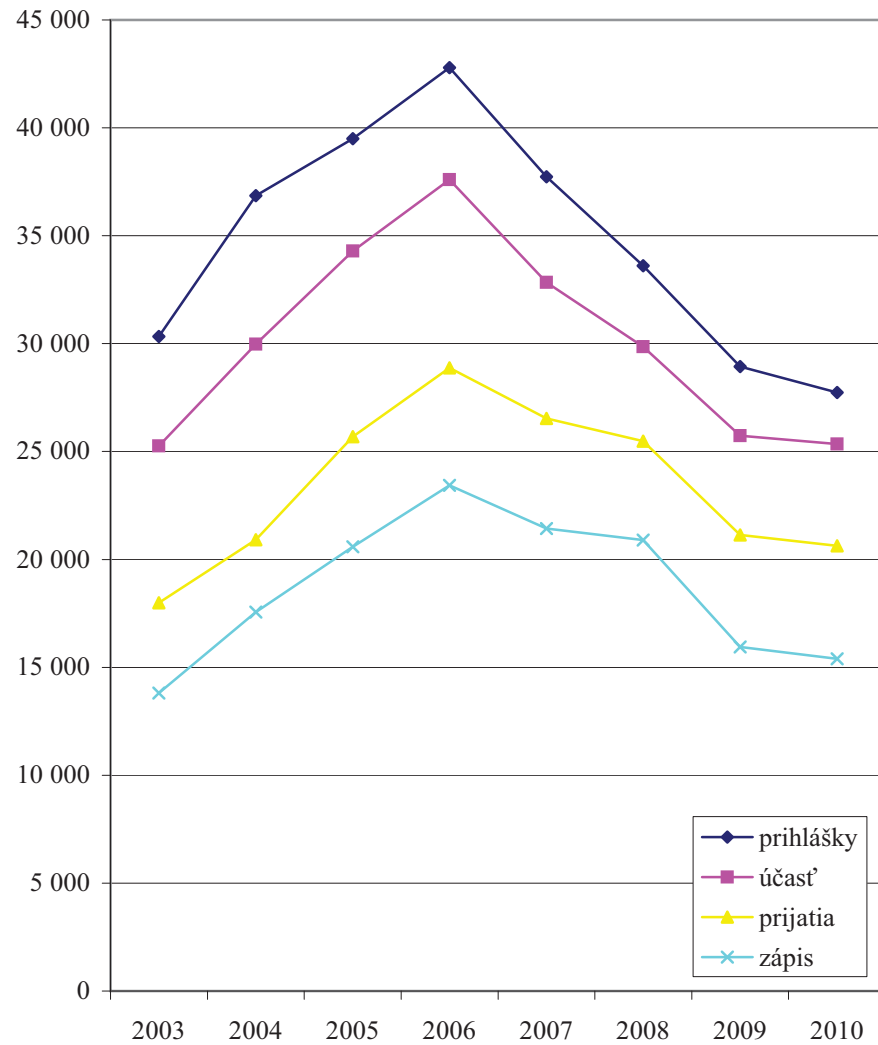
	<i>plán</i>	<i>príhlášky</i>	<i>príhlásení</i>	<i>účast'</i>	<i>zúčastnení</i>	<i>prijaté</i>	<i>prijatí</i>	<i>zápis</i>	<i>zapísaní</i>	<i>príhlásení / plán</i>	<i>prijaté / účast'</i>	<i>zápis / prijaté</i>	<i>zápis / plán</i>
Univerzita veterinárskeho lekárstva a farmácie v Košiciach	55	130	129	110	109	110	109	73	73	2,35	1,00	0,66	1,33
Technická univerzita v Košiciach	1 910	1 325	1 210	1 238	1 156	1 066	1 010	784	783	0,63	0,86	0,74	0,41
Fakulta baníctva, ekológie, riadenia a geotechnológií	445	369	337	311	292	303	284	201	200	0,76	0,97	0,66	0,45
Hutnícka fakulta	125	150	150	150	150	147	147	131	131	1,20	0,98	0,89	1,05
Strojnícka fakulta	300	312	310	304	302	286	286	221	221	1,03	0,94	0,77	0,74
Fakulta elektrotechniky a informatiky	490	179	178	179	178	36	36	27	27	0,36	0,20	0,75	0,06
Letecká fakulta	130	53	53	44	44	46	46	31	31	0,41	1,05	0,67	0,24
Stavebná fakulta	155	71	70	60	60	49	49	35	35	0,45	0,82	0,71	0,23
Ekonomická fakulta	85	110	110	110	110	119	119	83	83	1,29	1,08	0,70	0,98
Fakulta výrobných technológií, Prešov	180	81	81	80	80	80	80	55	55	0,45	1,00	0,69	0,31
Žilinská univerzita v Žiline	545	1 157	1 066	1 011	938	702	679	601	597	1,96	0,69	0,86	1,10
Fakulta špeciálneho inžinierstva	80	238	238	200	200	91	91	83	83	2,98	0,46	0,91	1,04
Stavebná fakulta	90	191	191	189	189	102	102	86	86	2,12	0,54	0,84	0,96
Strojnícka fakulta	100	129	129	129	129	129	129	111	111	1,29	1,00	0,86	1,11
Elektrotechnická fakulta	0	54	54	54	54	54	54	51	51		1,00	0,94	
Fakulta prevádzky a ekonomiky dopravy a spojov	80	188	180	147	140	106	103	95	95	2,25	0,72	0,90	1,19
Fakulta prírodných vied spolu	195	357	341	292	280	220	215	175	175	1,75	0,75	0,80	0,90
Fakulta prírodných vied, Žilina		304	293	249	242	187	185	156	156		0,75	0,83	
Detašované pracovisko, Liptovský Mikuláš		22	22	12	12	2	2	1	1		0,17	0,50	
Detašované pracovisko, Martin		31	31	31	31	31	31	18	18		1,00	0,58	
Univerzita Pavla Jozefa Šafárika v Košiciach	320	681	653	529	507	355	344	292	292	2,04	0,67	0,82	0,91
Lekárska fakulta	0	29	29	0	0	0	0	0	0				
Právnická fakulta	100	313	313	227	227	103	103	90	90	3,13	0,45	0,87	0,90
Fakulta verejnej správy	50	111	111	88	88	64	64	55	55	2,22	0,73	0,86	1,10
Filozofická fakulta	170	228	217	214	205	188	181	147	147	1,28	0,88	0,78	0,86
Trnavská univerzita v Trnave	610	1 371	1 311	1 298	1 242	886	860	670	668	2,15	0,68	0,76	1,10
Pedagogická fakulta	205	510	478	488	457	290	275	210	210	2,33	0,59	0,72	1,02
Fakulta zdravotníctva a sociálnej práce	160	398	392	398	392	237	234	172	171	2,45	0,60	0,73	1,08
Teologická fakulta, Bratislava	45	31	30	28	28	24	24	23	23	0,67	0,86	0,96	0,51
Právnická fakulta	200	432	432	384	384	335	335	265	265	2,16	0,87	0,79	1,33
Univerzita Mateja Bela v Banskej Bystrici	1 120	1 969	1 864	1 578	1 508	1 182	1 140	798	798	1,66	0,75	0,68	0,71
Pedagogická fakulta	160	431	405	316	299	227	215	183	183	2,53	0,72	0,81	1,14
Ekonomická fakulta	200	247	247	179	179	204	204	69	69	1,24	1,14	0,34	0,35
Fakulta humanitných vied	360	594	565	524	500	403	390	297	297	1,57	0,77	0,74	0,83
Fakulta politických vied a medzinárodných vzťahov	20	20	20	15	15	15	15	13	13	1,00	1,00	0,87	0,65
Fakulta prírodných vied	260	207	201	207	201	192	189	116	116	0,77	0,93	0,60	0,45
Právnická fakulta	120	470	470	337	337	141	141	120	120	3,92	0,42	0,85	1,00

	plán	príhlášky	príhlásení	účasť	zúčastnení	prijaté	prijatí	zápis	zapísaní	príhlásení / plán	prijaté / účasť	zápis / prijaté	zápis / plán
Univerzita Konštantína Filozofa v Nitre	1 210	1 633	1 476	1 479	1 374	1 372	1 288	908	908	1,22	0,93	0,66	0,75
Pedagogická fakulta	160	307	296	202	198	149	148	113	113	1,85	0,74	0,76	0,71
Fakulta prírodných vied	140	155	149	155	149	144	142	98	98	1,06	0,93	0,68	0,70
Filozofická fakulta	650	740	685	691	652	664	627	422	422	1,05	0,96	0,64	0,65
Fakulta sociálnych vied a zdravotníctva spolu	220	380	380	380	380	364	364	245	245	1,73	0,96	0,67	1,11
Fakulta sociálnych vied a zdravotníctva, Nitra		316	316	316	316	301	301	207	207		0,95	0,69	
Detašované pracovisko, Spiššská Nová Ves		64	64	64	64	63	63	38	38		0,98	0,60	
Fakulta stredo európskych štúdií	40	51	51	51	51	51	51	30	30	1,28	1,00	0,59	0,75
Prešovská univerzita v Prešove	644	1 441	1 368	1 304	1 246	922	899	637	635	2,12	0,71	0,69	0,99
Pravoslávna bohoslovecká fakulta	60	62	62	54	54	51	51	42	42	1,03	0,94	0,82	0,70
Filozofická fakulta	80	107	101	82	77	61	61	45	45	1,26	0,74	0,74	0,56
Pedagogická fakulta	75	485	457	392	366	107	102	96	95	6,09	0,27	0,90	1,28
Gréckokatolícka teologická fakulta	55	59	58	59	58	59	58	48	48	1,05	1,00	0,81	0,87
Fakulta humanitných a prírodných vied	144	187	186	184	183	161	160	108	108	1,29	0,88	0,67	0,75
Fakulta zdravotníctva	65	91	91	91	91	91	91	77	77	1,40	1,00	0,85	1,18
Fakulta manažmentu	100	391	391	391	391	341	341	171	171	3,91	0,87	0,50	1,71
Fakulta športu	65	59	59	51	51	51	51	50	50	0,91	1,00	0,98	0,77
Trenčianska univerzita Alexandra Dubčeka v Trenčíne	1 010	326	319	299	296	299	296	241	241	0,32	1,00	0,81	0,24
Pracovisko celouniverzitných programov, Trenčín	50	26	26	16	16	16	16	14	14	0,52	1,00	0,88	0,28
Fakulta priemyselných technológií, Púchov	600	49	49	49	49	49	49	44	44	0,08	1,00	0,90	0,07
Detašované pracovisko, Ružomberok		49	49	49	49	49	49	44	44		1,00	0,90	
Fakulta sociálno-ekonomických vzťahov	100	97	97	92	92	92	92	52	52	0,97	1,00	0,57	0,52
Fakulta špeciálnej techniky	120	55	55	54	54	54	54	44	44	0,46	1,00	0,81	0,37
Fakulta zdravotníctva	140	99	99	88	88	88	88	87	87	0,71	1,00	0,99	0,62
Univerzita sv. Cyrila a Metoda v Trnave	210	436	433	350	347	197	197	180	180	2,06	0,56	0,91	0,86
Inštitút fyzioterapie, balneológie a liečebnej rehabilitácie, Piešťany	50	92	92	76	76	29	29	27	27	1,84	0,38	0,93	0,54
Inštitút sociálnych a politických vied, Trnava	40	70	70	65	65	49	49	49	49	1,75	0,75	1,00	1,23
Fakulta masmediálnej komunikácie	120	274	274	209	209	119	119	104	104	2,28	0,57	0,87	0,87
Katolícka univerzita v Ružomberku	765	1 351	1 321	1 267	1 241	753	749	600	599	1,73	0,59	0,80	0,78
Pedagogická fakulta spolu	480	878	860	835	819	511	509	424	424	1,79	0,61	0,83	0,88
Pedagogická fakulta Ružomberok		248	247	209	209	156	156	128	128		0,75	0,82	
Detašované pracovisko, Poprad		95	95	92	92	69	69	62	62		0,75	0,90	
Detašované pracovisko, Levoča		272	270	272	270	131	131	115	115		0,48	0,88	
Detašované pracovisko, Dolný Kubín		121	121	121	121	69	69	58	58		0,57	0,84	
Školiace a konzultačné pracovisko, Stará Lubovňa		142	141	141	140	86	86	61	61		0,61	0,71	
Teologická fakulta, Košice	145	334	331	313	311	123	123	86	86	2,28	0,39	0,70	0,59
Fakulta zdravotníctva	140	139	138	119	119	119	119	90	90	0,99	1,00	0,76	0,64
Univerzita J. Selyeho v Komárne	320	286	269	282	265	243	231	136	136	0,84	0,86	0,56	0,43
Ekonomická fakulta	130	122	122	118	118	118	118	78	78	0,94	1,00	0,66	0,60
Pedagogická fakulta	170	164	152	164	152	125	116	58	58	0,89	0,76	0,46	0,34
Fakulta reformovanej teológie	20	0	0	0	0	0	0	0	0	0,00			0,00

	plán	príhlášky	príhlásení	účasť	zúčastnení	prijaté	prijatí	zápis	zapísaní	príhlásení / plán	prijaté / účasť	zápis / prijaté	zápis / plán
súkromné vysoké školy	5 410	8 868	8 588	8 582	8 358	8 482	8 287	6 646	6 636	1,59	0,99	0,78	1,23
Vysoká škola manažmentu v Trenčíne	65	65	65	65	65	63	63	63	63	1,00	0,97	1,00	0,97
Pracovisko celoškolských programov, Trenčín		19	19	19	19	19	19	19	19		1,00	1,00	
Detašované pracovisko, Bratislava		46	46	46	46	44	44	44	44		0,96	1,00	
VŠ zdravotníctva a sociálnej práce sv. Alžbety v Bratislave	1 000	3 453	3 430	3 438	3 415	3 203	3 189	2 592	2 591	3,43	0,93	0,81	2,59
mimofakultné pracoviská spolu		3 128	3 114	3 113	3 099	2 915	2 907	2 366	2 365			0,81	
Pracovisko celoškolských programov, Bratislava		1 054	1 047	1 054	1 047	952	949	773	772			0,81	
Detašované pracovisko, Čadca		158	158	151	151	145	145	106	106			0,73	
Detašované pracovisko, Spišská Nová Ves		34	34	34	34	34	34	29	29			0,85	
Detašované pracovisko bl. Z. G. Mallu, Košice		215	215	215	215	215	215	169	169			0,79	
Detašované pracovisko, Partizánske		175	175	175	175	163	163	133	133			0,82	
Detašované pracovisko, Skalica		165	165	165	165	154	154	135	135			0,88	
Detašované pracovisko, Rožňava		135	135	135	135	132	132	112	112			0,85	
Ústav sociálnej práce Kráľovnej pokoja z Medžugorja, Bardejov		103	103	99	99	96	96	77	77			0,80	
Ústav sociálnych vied a zdravotníctva bl. P. P. Gojdiča, Prešov		459	459	455	455	442	442	383	383			0,87	
Ústav sociálnej práce Tomislava Kolakoviča, Trstená		77	77	77	77	68	68	57	57			0,84	
Ústav sociálnej práce Pátra Pia, Piešťany		166	166	166	166	154	154	122	122			0,79	
Ústav sociálnej práce Don Bosca, Žilina		87	87	87	87	86	86	67	67			0,78	
Ústav Rómskych Európskych štúdií, Banská Bystrica		58	58	58	58	57	57	42	42			0,74	
Ústav blahoslaveného Dominika Trčku, Michalovce		220	220	220	220	195	195	140	140			0,72	
Ústav misijnej práce, Husův institut teol. štúdií, Praha, Česko		2	2	2	2	2	2	2	2			1,00	
Detašované pracovisko, Píbram, Česko		20	20	20	20	20	20	19	19			0,95	
Fakulta zdravotníctva a sociálnej práce sv. Ladislava, Nové Zámky		270	270	270	270	233	233	185	185			0,79	
Fakulta misijnej práce a tropického zdravotníctva Jána Pavla II.		55	55	55	55	55	55	41	41			0,75	
VŠ ekonómie a manažmentu verejnej správy v Bratislave	750	1 485	1 485	1 485	1 485	1 485	1 485	1 034	1 034	1,98	1,00	0,70	1,38
Paneurópska vysoká škola	355	703	693	614	609	833	823	762	760	1,95	1,36	0,91	2,15
Fakulta práva	200	384	384	311	311	505	505	501	501	1,92	1,62	0,99	2,51
Fakulta ekonómie a podnikania	80	146	146	141	141	154	154	103	103	1,83	1,09	0,67	1,29
Fakulta masmédií	50	134	134	129	129	131	131	127	127	2,68	1,02	0,97	2,54
Fakulta informatiky	25	39	39	33	33	43	43	31	31	1,56	1,30	0,72	1,24
Vysoká škola v Sládkovičove	600	695	669	558	542	549	534	431	429	1,12	0,98	0,79	0,72
Fakulta práva Janka Jesenského	200	352	351	273	272	264	264	203	203	1,76	0,97	0,77	1,02
Fakulta sociálnych štúdií spolu	200	154	153	133	132	133	132	99	98	0,77	1,00	0,74	0,50
Fakulta sociálnych štúdií, Sládkovičovo		107	106	86	85	86	85	65	64		1,00	0,76	
Detašované pracovisko, Vrútky		47	47	47	47	47	47	34	34		1,00	0,72	
Fakulta verejnej politiky a verejnej správy	200	189	189	152	152	152	152	129	129	0,95	1,00	0,85	0,65
VŠ medzinárodného podnikania ISM Slovakia v Prešove	200	212	208	212	208	210	206	151	151	1,04	0,99	0,72	0,76
Stredoeurópska vysoká škola v Skalici	290	219	218	219	218	203	202	133	133	0,75	0,93	0,66	0,46
Dubnický technologický inštitút v Dubnici nad Váhom	1 850	1 709	1 709	1 709	1 709	1 709	1 709	1 253	1 253	0,92	1,00	0,73	0,68
Vysoká škola bezpečnostného manažerstva v Košiciach	300	327	327	282	282	227	227	227	227	1,09	0,80	1,00	0,76

	<i>plán</i>	<i>príhlášky</i>	<i>príhlásení</i>	<i>účasť</i>	<i>zúčastnení</i>	<i>prijaté</i>	<i>prijatí</i>	<i>zápis</i>	<i>zapísaní</i>	<i>príhlásení / plán</i>	<i>prijaté / účasť</i>	<i>zápis / prijaté</i>	<i>zápis / plán</i>
štátne vysoké školy	357	446	445	372	372	287	287	261	261	1,25	0,77	0,91	0,73
Akadémia Policajného zboru v Bratislave	40	160	160	124	124	39	39	37	37	4,00	0,31	0,95	0,93
Slovenská zdravotnícka univerzita v Bratislave	317	286	285	248	248	248	248	224	224	0,90	1,00	0,90	0,71
Fakulta ošetrovateľstva a zdravotníckych odborných štúdií	190	177	177	148	148	148	148	133	133	0,93	1,00	0,90	0,70
Fakulta verejného zdravotníctva	35	17	17	16	16	16	16	15	15	0,49	1,00	0,94	0,43
Fakulta zdravotníctva, Banská Bystrica	92	92	92	84	84	84	84	76	76	1,00	1,00	0,90	0,83

PRIJÍMACIE KONANIE NA EXTERNÚ FORMU VYSOKOŠKOLSKÉHO ŠTÚDIA V ROKOCH 2003 - 2010



PRÍJMACIE KONANIE V ČÍSLACH NA VYSOKÉ ŠKOLY, ICH FAKULTY A PRACOVISKÁ NA DENNÚ A EXTERNÚ FORMU ŠTÚDIA SPOLU

	plán	príhlášky	príhlásení	účasť	zúčastnení	príjatie	príjati	zápis	zapísaní	príhlásení / plán	príjatie / účasť	zápis / prijatie	zápis / plán
VYSOKÉ ŠKOLY V SR	59 519	144 038	73 059	129 941	69 648	73 594	55 602	49 758	49 146	1,23	0,57	0,68	0,84
verejné vysoké školy	50 799	127 699	64 025	114 849	60 612	61 100	45 273	40 030	39 641	1,26	0,53	0,66	0,79
Univerzita Komenského v Bratislave	7 669	25 604	14 946	23 042	13 649	8 735	7 422	5 517	5 487	1,95	0,38	0,63	0,72
Lekárska fakulta	325	1 979	1 726	1 710	1 501	550	514	386	386	5,31	0,32	0,70	1,19
Právnická fakulta	600	1 760	1 693	1 760	1 693	602	589	357	357	2,82	0,34	0,59	0,60
Filozofická fakulta	1 242	5 501	3 754	4 657	3 121	1 309	1 308	942	942	3,02	0,28	0,72	0,76
Prírodovedecká fakulta	990	2 489	1 930	2 169	1 746	1 786	1 517	858	858	1,95	0,82	0,48	0,87
Pedagogická fakulta	1 240	1 618	1 451	1 390	1 247	842	781	615	613	1,17	0,61	0,73	0,50
Farmaceutická fakulta	270	949	926	788	770	296	296	250	250	3,43	0,38	0,84	0,93
Fakulta telesnej výchovy a športu	260	1 140	623	1 074	590	267	267	222	222	2,40	0,25	0,83	0,85
Jesseniova lekárska fakulta, Martin	240	1 334	1 282	1 147	1 100	273	271	185	185	5,34	0,24	0,68	0,77
Fakulta matematiky, fyziky a informatiky	1 122	2 029	972	2 029	972	773	768	396	396	0,87	0,38	0,51	0,35
Evanjelická bohoslovecká fakulta	130	63	56	56	51	49	48	39	39	0,43	0,88	0,80	0,30
Rímskokatolícka cyrilometodská bohoslovecká fakulta	140	155	149	135	130	110	110	101	101	1,06	0,81	0,92	0,72
Fakulta managementu	750	2 511	1 852	2 273	1 682	1 304	1 229	847	847	2,47	0,57	0,65	1,13
Fakulta sociálnych a ekonomických vied	360	4 076	2 562	3 854	2 419	574	574	319	319	7,12	0,15	0,56	0,89
Slovenská technická univerzita v Bratislave	6 190	10 129	8 408	9 838	8 167	7 459	6 663	4 808	4 806	1,36	0,76	0,64	0,78
Ústav manažmentu, Bratislava	50	71	71	64	64	54	54	49	49	1,42	0,84	0,91	0,98
Fakulta chemickej a potravinárskej technológie spolu	500	1 580	1 501	1 504	1 429	1 340	1 320	763	763	3,00	0,89	0,57	1,53
Fakulta chemickej a potravinárskej technológie, Bratislava		1 563	1 484	1 499	1 424	1 340	1 320	763	763		0,89	0,57	
Výučbovo - študijné centrum, Humenné		17	17	5	5	0	0	0	0		0,00		
Strojnícka fakulta	1 900	1 029	1 027	1 029	1 027	971	969	713	713	0,54	0,94	0,73	0,38
Fakulta elektrotechniky a informatiky	1 100	1 553	1 530	1 553	1 530	1 332	1 313	863	863	1,39	0,86	0,65	0,78
Stavebná fakulta	1 200	1 716	1 716	1 523	1 523	1 339	1 339	888	888	1,43	0,88	0,66	0,74
Fakulta architektúry	310	889	794	874	782	378	361	287	287	2,56	0,43	0,76	0,93
Materiálovotechnologická fakulta, Trnava spolu	800	2 619	2 101	2 619	2 101	1 570	1 384	996	996	2,63	0,60	0,63	1,25
Materiálovotechnologická fakulta, Trnava		2 184	1 764	2 184	1 764	1 312	1 150	834	834		0,60	0,64	
Detašované pracovisko, Brezno		40	40	40	40	18	18	6	6		0,45	0,33	
Detašované pracovisko, Dubnica nad Váhom		311	257	311	257	172	160	118	118		0,55	0,69	
Detašované pracovisko, Komárno		84	68	84	68	68	57	38	38		0,81	0,56	
Fakulta informatiky a informačných technológií	330	672	667	672	667	475	475	249	249	2,02	0,71	0,52	0,75
Ekonomická univerzita v Bratislave	3 485	7 497	5 411	6 221	4 441	3 521	2 806	1 752	1 743	1,55	0,57	0,50	0,50
Obchodná fakulta	620	1 743	1 743	1 443	1 443	843	843	360	360	2,81	0,58	0,43	0,58
Fakulta podnikového manažmentu	750	1 971	1 971	1 630	1 630	791	791	357	357	2,63	0,49	0,45	0,48
Národohospodárska fakulta	775	1 635	1 635	1 379	1 379	621	621	314	314	2,11	0,45	0,51	0,41
Fakulta hospodárskej informatiky	770	1 018	1 018	836	836	627	627	365	365	1,32	0,75	0,58	0,47
Podnikovohospodárska fakulta, Košice	410	647	647	535	535	395	395	184	184	1,58	0,74	0,47	0,45

	<i>plán</i>	<i>príhlášky</i>	<i>príhlásení</i>	<i>účasť</i>	<i>zúčastnení</i>	<i>prijaté</i>	<i>prijatí</i>	<i>zápis</i>	<i>zapísaní</i>	<i>príhlásení / plán</i>	<i>prijaté / účasť</i>	<i>zápis / prijaté</i>	<i>zápis / plán</i>
Fakulta medzinárodných vzťahov	120	380	380	316	316	175	175	125	125	3,17	0,55	0,71	1,04
Fakulta aplikovaných jazykov	40	103	103	82	82	69	69	47	47	2,58	0,84	0,68	1,18
Slovenská poľnohospodárska univerzita v Nitre	2 310	6 485	5 800	5 774	5 194	3 215	3 023	2 470	2 466	2,51	0,56	0,77	1,07
Fakulta agrobiológie a potravinových zdrojov	630	1 154	1 154	1 028	1 028	970	970	707	707	1,83	0,94	0,73	1,12
Fakulta ekonomiky a manažmentu	440	2 402	2 402	2 148	2 148	564	564	426	426	5,46	0,26	0,76	0,97
Technická fakulta	400	792	792	750	750	580	580	470	470	1,98	0,77	0,81	1,18
Fakulta záhradníctva a krajinného inžinierstva	300	781	781	686	686	359	359	281	281	2,60	0,52	0,78	0,94
Fakulta biotechnológie a potravinárstva	300	476	476	414	414	408	408	322	322	1,59	0,99	0,79	1,07
Fakulta európskych štúdií a regionálneho rozvoja	240	880	880	748	748	334	334	264	264	3,67	0,45	0,79	1,10
Technická univerzita vo Zvolene	1 565	3 455	2 893	3 385	2 834	2 135	1 891	1 464	1 460	1,85	0,63	0,69	0,94
Pracovisko celouniverzitných programov, Zvolen	90	282	277	282	277	189	188	134	134	3,08	0,67	0,71	1,49
Lesnícka fakulta	325	377	357	335	318	335	318	264	264	1,10	1,00	0,79	0,81
Drevárska fakulta	590	1 762	1 581	1 750	1 572	771	716	531	531	2,68	0,44	0,69	0,90
Fakulta ekológie a environmentalistiky	230	559	505	559	505	381	353	210	210	2,20	0,68	0,55	0,91
Fakulta environmentálnej a výrobnjej techniky	330	475	436	459	420	459	420	325	325	1,32	1,00	0,71	0,98
Vysoká školaýtvarných umení v Bratislave	97	483	483	435	435	93	93	89	89	4,98	0,21	0,96	0,92
Vysoká škola múzických umení v Bratislave	246	888	825	804	760	230	228	197	197	3,35	0,29	0,86	0,80
Divadelná fakulta	70	408	385	355	341	69	68	55	55	5,50	0,19	0,80	0,79
Hudobná a tanečná fakulta	100	206	189	178	168	79	79	65	65	1,89	0,44	0,82	0,65
Filmová a televízna fakulta	76	274	264	271	261	82	81	77	77	3,47	0,30	0,94	1,01
Univerzita veterinárskeho lekárstva a farmácie v Košiciach	410	1 204	1 077	1 075	962	757	686	507	507	2,63	0,70	0,67	1,24
Technická univerzita v Košiciach	6 818	10 063	7 705	9 556	7 386	5 827	5 196	4 091	4 082	1,13	0,61	0,70	0,60
Fakulta baníctva, ekológie, riadenia a geotechnológií	1 275	2 357	1 992	2 218	1 874	982	914	657	656	1,56	0,44	0,67	0,52
Hutnícka fakulta	575	854	836	845	827	597	596	483	482	1,45	0,71	0,81	0,84
Strojnícka fakulta	1 130	1 678	1 600	1 593	1 523	1 356	1 339	1 014	1 012	1,42	0,85	0,75	0,90
Fakulta elektrotechniky a informatiky	2 040	2 125	2 079	2 120	2 074	1 237	1 218	772	772	1,02	0,58	0,62	0,38
Letecká fakulta	530	401	394	357	351	273	268	184	183	0,74	0,76	0,67	0,35
Stavebná fakulta	335	638	626	601	591	326	322	223	223	1,87	0,54	0,68	0,67
Ekonomická fakulta	285	1 024	1 024	892	892	386	386	276	276	3,59	0,43	0,72	0,97
Fakulta výrobných technológií, Prešov	600	630	626	603	599	603	599	433	433	1,04	1,00	0,72	0,72
Fakulta umení	48	356	321	327	301	67	66	49	49	6,69	0,20	0,73	1,02
Žilinská univerzita v Žiline	3 455	8 730	6 718	7 364	5 795	4 772	4 220	3 401	3 359	1,94	0,65	0,71	0,98
Výskumný ústav vysokohorskej biológie v Tatranskej Javorine	15	84	84	68	68	24	24	20	20	5,60	0,35	0,83	1,33
Fakulta špeciálneho inžinierstva	280	921	898	808	789	353	352	284	284	3,21	0,44	0,80	1,01
Stavebná fakulta	440	852	852	750	750	567	567	393	393	1,94	0,76	0,69	0,89
Strojnícka fakulta	600	757	756	704	704	704	704	507	507	1,26	1,00	0,72	0,85
Elektrotechnická fakulta spolu	560	1 134	980	1 016	873	924	821	569	569	1,75	0,91	0,62	1,02
Elektrotechnická fakulta, Žilina		986	850	894	763	802	708	477	477		0,90	0,59	
Detašované pracovisko, Liptovský Mikuláš		148	143	122	122	122	122	92	92		1,00	0,75	
Fakulta prevádzky a ekonomiky dopravy a spojov	625	2 425	2 033	1 868	1 557	897	819	696	688	3,25	0,48	0,78	1,11

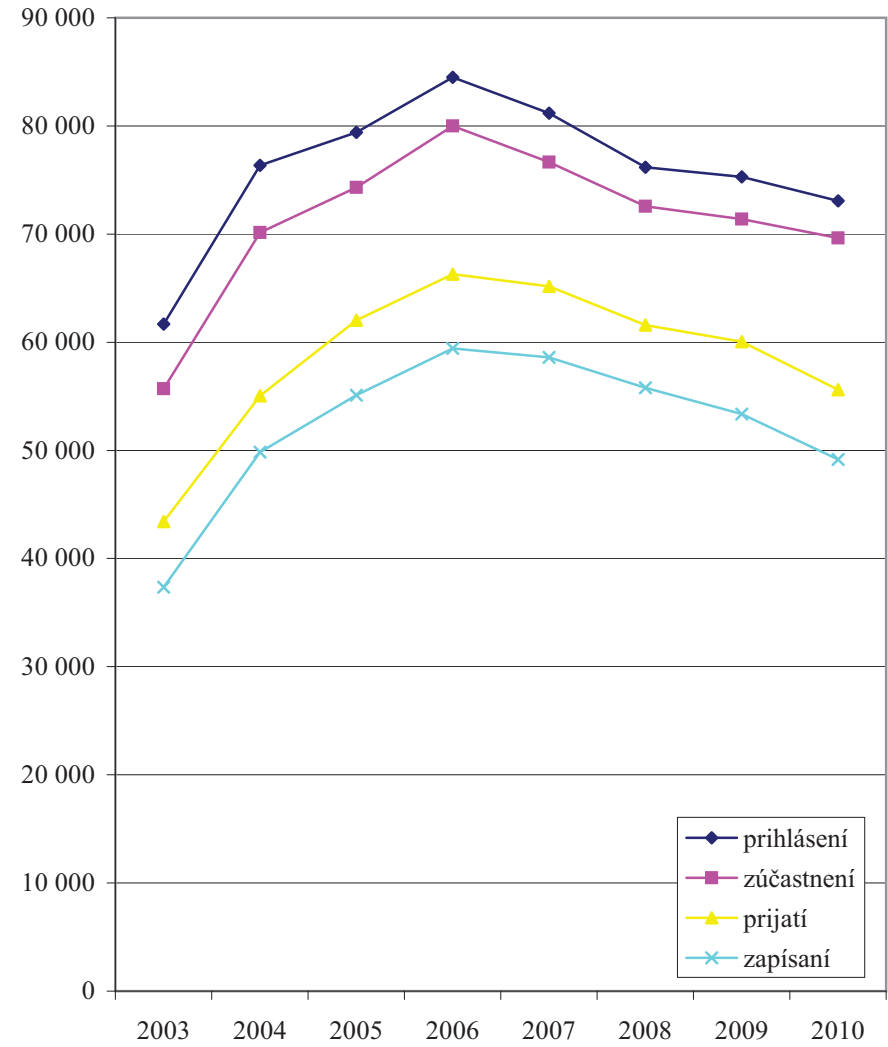
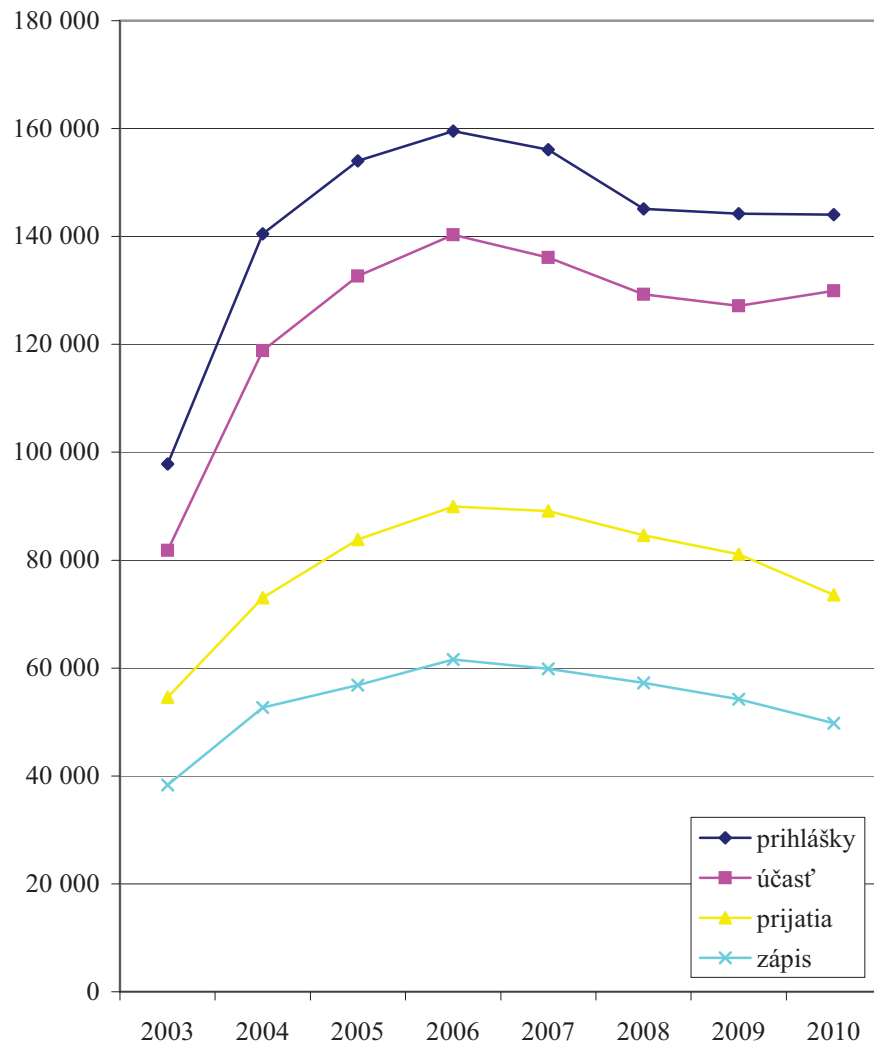
	plán	príhlášky	príhlásení	účasť	zúčastnení	prijaté	prijatí	zápis	zapísaní	príhlásení / plán	prijaté / účasť	zápis / prijaté	zápis / plán
Fakulta riadenia a informatiky spolu	400	933	933	775	775	657	657	447	447	2,33	0,85	0,68	1,12
Fakulta riadenia a informatiky, Žilina		843	843	697	697	599	599	400	400		0,86	0,67	
Detašované pracovisko, Prievidza		90	90	78	78	58	58	47	47		0,74	0,81	
Fakulta prírodných vied spolu	535	1 624	1 427	1 375	1 217	646	618	485	484	2,67	0,47	0,75	0,91
Fakulta prírodných vied, Žilina		1 477	1 321	1 238	1 108	570	547	434	433		0,46	0,76	
Detašované pracovisko, Liptovský Mikuláš		22	22	12	12	2	2	1	1		0,17	0,50	
Detašované pracovisko, Martin		125	123	125	123	74	74	50	50		0,59	0,68	
Univerzita Pavla Jozefa Šafárika v Košiciach	2 455	9 115	6 197	8 373	5 729	3 320	2 849	2 007	1 977	2,52	0,40	0,60	0,82
Lekárska fakulta	310	1 796	1 482	1 620	1 339	517	447	303	293	4,78	0,32	0,59	0,98
Prírodovedecká fakulta	555	2 194	1 374	2 008	1 255	875	875	378	378	2,48	0,44	0,43	0,68
Právnická fakulta	300	1 136	1 026	992	931	311	308	278	278	3,42	0,31	0,89	0,93
Fakulta verejnej správy	230	907	907	795	795	314	314	227	227	3,94	0,39	0,72	0,99
Filozofická fakulta	1 060	3 082	2 445	2 958	2 346	1 303	1 149	821	811	2,31	0,44	0,63	0,77
Trnavská univerzita v Trnave	1 381	6 085	5 253	5 445	4 714	2 381	2 219	1 541	1 531	3,80	0,44	0,65	1,12
Filozofická fakulta	160	1 269	1 190	1 119	1 052	479	459	259	259	7,44	0,43	0,54	1,62
Pedagogická fakulta	472	2 062	1 847	1 809	1 617	752	702	461	461	3,91	0,42	0,61	0,98
Fakulta zdravotníctva a sociálnej práce	294	1 182	1 147	1 084	1 052	523	516	340	339	3,90	0,48	0,65	1,16
Teologická fakulta, Bratislava	105	85	82	75	74	68	67	64	64	0,78	0,91	0,94	0,61
Právnická fakulta	350	1 487	1 405	1 358	1 279	559	530	417	414	4,01	0,41	0,75	1,19
Univerzita Mateja Bela v Banskej Bystrici	3 090	8 570	7 297	7 151	6 208	3 659	3 390	2 339	2 328	2,36	0,51	0,64	0,76
Pedagogická fakulta	440	1 693	1 503	1 286	1 159	649	611	493	493	3,42	0,50	0,76	1,12
Ekonomická fakulta	520	1 768	1 768	1 493	1 493	707	707	272	272	3,40	0,47	0,38	0,52
Fakulta humanitných vied	910	2 140	1 911	1 873	1 687	1 089	1 025	756	754	2,10	0,58	0,69	0,83
Fakulta politických vied a medzinárodných vzťahov	150	746	661	683	611	205	182	156	156	4,41	0,30	0,76	1,04
Fakulta prírodných vied	830	948	874	839	784	710	685	422	420	1,05	0,85	0,59	0,51
Právnická fakulta	240	1 275	1 231	977	953	299	296	240	240	5,13	0,31	0,80	1,00
Univerzita Konštantína Filozofa v Nitre	3 310	10 544	8 064	9 088	7 304	5 037	4 500	3 076	3 075	2,44	0,55	0,61	0,93
Pedagogická fakulta	640	1 930	1 758	1 402	1 298	783	757	561	561	2,75	0,56	0,72	0,88
Fakulta prírodných vied	640	1 514	1 350	1 459	1 315	1 069	1 005	584	584	2,11	0,73	0,55	0,91
Filozofická fakulta	1 350	4 815	3 888	3 974	3 350	2 177	1 963	1 292	1 291	2,88	0,55	0,59	0,96
Fakulta sociálnych vied a zdravotníctva spolu	460	1 976	1 823	1 951	1 805	711	697	456	456	3,96	0,36	0,64	0,99
Fakulta sociálnych vied a zdravotníctva, Nitra		1 785	1 640	1 760	1 622	597	585	382	382		0,34	0,64	
Detašované pracovisko, Spišská Nová Ves		191	187	191	187	114	112	74	74		0,60	0,65	
Fakulta stredoeurópskych štúdií	220	309	291	302	286	297	281	183	183	1,32	0,98	0,62	0,83
Prešovská univerzita v Prešove	1 933	8 596	7 027	7 912	6 538	4 022	3 590	2 433	2 403	3,64	0,51	0,60	1,26
Pravoslávna bohoslovecká fakulta	120	221	220	191	190	120	120	98	98	1,83	0,63	0,82	0,82
Filozofická fakulta	520	2 298	1 963	2 099	1 795	1 321	1 162	701	690	3,78	0,63	0,53	1,35
Pedagogická fakulta	159	1 004	932	787	721	272	251	204	203	5,86	0,35	0,75	1,28
Gréckokatolícka teologická fakulta	125	168	163	164	159	164	159	124	124	1,30	1,00	0,76	0,99
Fakulta humanitných a prírodných vied	464	1 567	1 487	1 501	1 423	908	887	595	594	3,20	0,60	0,66	1,28

	plán	príhlášky	príhlásení	účasť	zúčastnení	prijaté	prijatí	zápis	zapísaní	príhlásení / plán	prijaté / účasť	zápis / prijaté	zápis / plán
Fakulta zdravotníctva	155	689	631	580	531	259	251	214	214	4,07	0,45	0,83	1,38
Fakulta manažmentu	225	2 375	2 374	2 374	2 373	797	796	326	325	10,55	0,34	0,41	1,45
Fakulta športu	165	274	274	216	216	181	181	171	171	1,66	0,84	0,94	1,04
Akadémia umení v Banskej Bystrici	130	503	482	450	437	125	125	113	113	3,71	0,28	0,90	0,87
Fakulta múzických umení	38	57	56	50	50	37	37	31	31	1,47	0,74	0,84	0,82
Fakulta výtvarných umení	42	226	221	198	194	46	46	41	41	5,26	0,23	0,89	0,98
Fakulta dramatických umení	50	220	210	202	196	42	42	41	41	4,20	0,21	0,98	0,82
Trenčianska univerzita Alexandra Dubčeka v Trenčíne	2 115	1 393	1 341	1 240	1 204	1 203	1 175	900	899	0,63	0,97	0,75	0,43
Pracovisko celouniverzitných programov, Trenčín	125	111	111	84	84	84	84	72	72	0,89	1,00	0,86	0,58
Fakulta priemyselných technológií, Púchov	1 025	218	211	218	211	209	206	176	176	0,21	0,96	0,84	0,17
Detašované pracovisko, Ružomberok		218	211	218	211	209	206	176	176		0,96	0,84	
Fakulta sociálno-ekonomických vzťahov	300	471	471	399	399	399	399	258	258	1,57	1,00	0,65	0,86
Fakulta špeciálnej techniky	380	271	263	262	255	262	255	186	186	0,69	1,00	0,71	0,49
Fakulta zdravotníctva	285	322	315	277	272	249	247	208	208	1,11	0,90	0,84	0,73
Univerzita sv. Cyrila a Metoda v Trnave	895	3 416	3 130	3 049	2 790	1 297	1 262	920	918	3,50	0,43	0,71	1,03
Inštitút fyzioterapie, balneológie a liečebnej rehabilitácie, Piešťany	100	309	306	257	255	152	152	100	100	3,06	0,59	0,66	1,00
Inštitút sociálnych a politických vied, Trnava	140	338	338	312	312	188	188	187	187	2,41	0,60	0,99	1,34
Fakulta masmediálnej komunikácie	260	1 538	1 538	1 266	1 266	318	318	245	245	5,92	0,25	0,77	0,94
Fakulta prírodných vied	150	128	125	128	125	119	117	63	63	0,83	0,93	0,53	0,42
Filozofická fakulta	245	1 103	1 054	1 086	1 037	520	508	325	324	4,30	0,48	0,63	1,33
Katolícka univerzita v Ružomberku	2 265	3 988	3 691	3 712	3 462	2 449	2 359	1 817	1 815	1,63	0,66	0,74	0,80
Filozofická fakulta	450	754	724	652	630	472	462	285	285	1,61	0,72	0,60	0,63
Pedagogická fakulta spolu	1 000	2 110	2 041	2 034	1 970	1 217	1 209	1 017	1 016	2,04	0,60	0,84	1,02
Pedagogická fakulta, Ružomberok		921	914	850	845	564	564	457	457		0,66	0,81	
Detašované pracovisko, Poprad		401	400	397	396	239	239	220	220		0,60	0,92	
Detašované pracovisko, Levoča		465	460	465	460	222	222	188	188		0,48	0,85	
Detašované pracovisko, Dolný Kubín		181	181	181	181	106	106	91	91		0,59	0,86	
Školiace a konzultačné pracovisko, Stará Ľubovňa		142	141	141	140	86	86	61	61		0,61	0,71	
Teologická fakulta, Košice	395	556	547	507	500	279	274	209	209	1,38	0,55	0,75	0,53
Fakulta zdravotníctva	420	568	532	519	486	481	461	306	306	1,27	0,93	0,64	0,73
Univerzita J. Selyeho v Komárne	980	951	886	935	870	863	811	588	582	0,90	0,92	0,68	0,60
Ekonomická fakulta	380	413	413	397	397	397	397	291	291	1,09	1,00	0,73	0,77
Pedagogická fakulta	560	528	485	528	485	456	422	287	287	0,87	0,86	0,63	0,51
Fakulta reformovanej teológie	40	10	5	10	5	10	5	10	5	0,13	1,00	1,00	0,25

	plán	príhlášky	príhlásení	účasť	zúčastnení	prijaté	prijatí	zápis	zapísaní	príhlásení / plán	prijaté / účasť	zápis / prijaté	zápis / plán
súkromné vysoké školy	7 928	13 053	12 193	12 398	11 722	11 655	11 136	8 996	8 945	1,54	0,94	0,77	1,13
Vysoká škola manažmentu v Trenčíne	253	316	316	316	316	275	275	267	267	1,25	0,87	0,97	1,06
Pracovisko celoškolských programov, Trenčín		150	150	150	150	112	112	112	112		0,75	1,00	
Detašované pracovisko, Bratislava		166	166	166	166	163	163	155	155		0,98	0,95	
VŠ zdravotníctva a sociálnej práce sv. Alžbety v Bratislave	1 540	4 318	4 253	4 303	4 238	3 913	3 883	3 149	3 146	2,76	0,91	0,80	2,04
mimofakultné pracoviská spolu		3 981	3 927	3 966	3 912	3 614	3 590	2 914	2 911		0,91	0,81	
Pracovisko celoškolských programov, Bratislava		1 649	1 615	1 649	1 615	1 409	1 399	1 132	1 129		0,85	0,80	
Detašované pracovisko, Čadca		158	158	151	151	145	145	106	106		0,96	0,73	
Detašované pracovisko, Spišská Nová Ves		34	34	34	34	34	34	29	29		1,00	0,85	
Detašované pracovisko bl. Z. G. Mallu, Košice		216	216	216	216	215	215	169	169		1,00	0,79	
Detašované pracovisko, Partizánske		175	175	175	175	163	163	133	133		0,93	0,82	
Detašované pracovisko, Skalica		166	166	166	166	154	154	135	135		0,93	0,88	
Detašované pracovisko, Rožňava		182	182	182	182	175	175	147	147		0,96	0,84	
Ústav sociálnej práce Kráľovnej pokoja z Medžugorja, Bardejov		103	103	99	99	96	96	77	77		0,97	0,80	
Ústav sociálnych vied a zdravotníctva bl. P. P. Gajdiča, Prešov		580	579	576	575	556	555	465	465		0,97	0,84	
Ústav sociálnej práce Tomislava Kolakoviča, Trstená		77	77	77	77	68	68	57	57		0,88	0,84	
Ústav sociálnej práce Pátra Pia, Piešťany		166	166	166	166	154	154	122	122		0,93	0,79	
Ústav sociálnej práce Don Bosca, Žilina		119	119	119	119	115	115	83	83		0,97	0,72	
Ústav rómskych európskych štúdií, Banská Bystrica		58	58	58	58	57	57	42	42		0,98	0,74	
Ústav blahoslaveného Dominika Trčku, Michalovce		276	276	276	276	251	251	196	196		0,91	0,78	
Ústav misijnej práce, Husův institut teol. štúdií, Praha, Česko		2	2	2	2	2	2	2	2		1,00	1,00	
Detašované pracovisko, Příbram, Česko		20	20	20	20	20	20	19	19		1,00	0,95	
Fakulta zdravotníctva a sociálnej práce sv. Ladislava, Nové Zámky		270	270	270	270	233	233	185	185		0,86	0,79	
Fakulta misijnej práce a tropického zdravotníctva Jána Pavla II.		67	67	67	67	66	66	50	50		0,99	0,76	
VŠ ekonómie a manažmentu verejnej správy v Bratislave	900	1 936	1 936	1 936	1 936	1 936	1 936	1 264	1 264	2,15	1,00	0,65	1,40
Paneurópska vysoká škola	805	1 784	1 685	1 482	1 416	1 418	1 367	1 220	1 206	2,09	0,96	0,86	1,52
Fakulta práva	400	950	946	739	737	687	685	681	681	2,37	0,93	0,99	1,70
Fakulta ekonómie a podnikania	200	378	378	345	345	345	345	193	193	1,89	1,00	0,56	0,97
Fakulta masmédií	150	357	355	317	316	305	304	290	290	2,37	0,96	0,95	1,93
Fakulta informatiky	55	99	99	81	81	81	81	56	56	1,80	1,00	0,69	1,02
Vysoká škola v Sládkovičove	900	1 074	1 032	860	837	848	827	625	622	1,15	0,99	0,74	0,69
Fakulta práva Janka Jesenského	400	593	589	476	474	464	463	320	320	1,47	0,97	0,69	0,80
Fakulta sociálnych štúdií spolu	250	200	198	168	167	168	167	125	124	0,79	1,00	0,74	0,50
Fakulta sociálnych štúdií, Sládkovičovo		153	151	121	120	121	120	91	90		1,00	0,75	
Detašované pracovisko, Vrútky		47	47	47	47	47	47	34	34		1,00	0,72	
Fakulta verejnej politiky a verejnej správy	250	281	281	216	216	216	216	180	180	1,12	1,00	0,83	0,72
VŠ medzinárodného podnikania ISM Slovakia v Prešove	400	528	516	528	516	521	510	348	348	1,29	0,99	0,67	0,87

	<i>plán</i>	<i>príhlášky</i>	<i>príhlásení</i>	<i>účasť</i>	<i>zúčastnení</i>	<i>prijaté</i>	<i>prijatí</i>	<i>zápis</i>	<i>zapísaní</i>	<i>príhlásení / plán</i>	<i>prijaté / účasť</i>	<i>zápis / prijaté</i>	<i>zápis / plán</i>
Stredoeurópska vysoká škola v Skalici	560	408	405	408	405	380	377	225	225	0,72	0,93	0,59	0,40
Dubnický technologický inštitút v Dubnici nad Váhom	1 850	1 709	1 709	1 709	1 709	1 709	1 709	1 253	1 253	0,92	1,00	0,73	0,68
Bratislavská medzinárodná škola liberálnych štúdií	20	54	54	49	49	37	37	27	27	2,70	0,76	0,73	1,35
Vysoká škola bezpečnostného manažérstva v Košiciach	700	926	925	807	806	618	618	618	618	1,32	0,77	1,00	0,88
štátne vysoké školy	792	3 286	3 232	2 694	2 666	839	829	732	732	4,08	0,31	0,87	0,92
Akadémia Policajného zboru v Bratislave	190	2 259	2 259	1 852	1 852	243	243	232	232	11,89	0,13	0,95	1,22
Slovenská zdravotnícka univerzita v Bratislave	602	1 027	984	842	821	596	586	500	500	1,63	0,71	0,84	0,83
Fakulta ošetrovateľstva a zdravotníckych odborných štúdií	320	439	439	349	349	306	306	269	269	1,37	0,88	0,88	0,84
Fakulta verejného zdravotníctva	70	82	82	67	67	58	58	44	44	1,17	0,87	0,76	0,63
Lekárska fakulta	30	204	204	175	175	64	64	39	39	6,80	0,37	0,61	1,30
Fakulta zdravotníctva, Banská Bystrica	182	302	302	251	251	168	168	148	148	1,66	0,67	0,88	0,81

PRIJÍMACIE KONANIE NA DENNÚ A EXTERNÚ FORMU VYSOKOŠKOLSKÉHO ŠTÚDIA SPOLU V ROKOCH 2003 - 2010



PERCENTUÁLNY PODIEL VŠ V SR NA CELKOVOM POČTE PODANÝCH PRIHLÁŠOK A NA CELKOVOM POČTE PRIJATÍ A ZÁPISOV

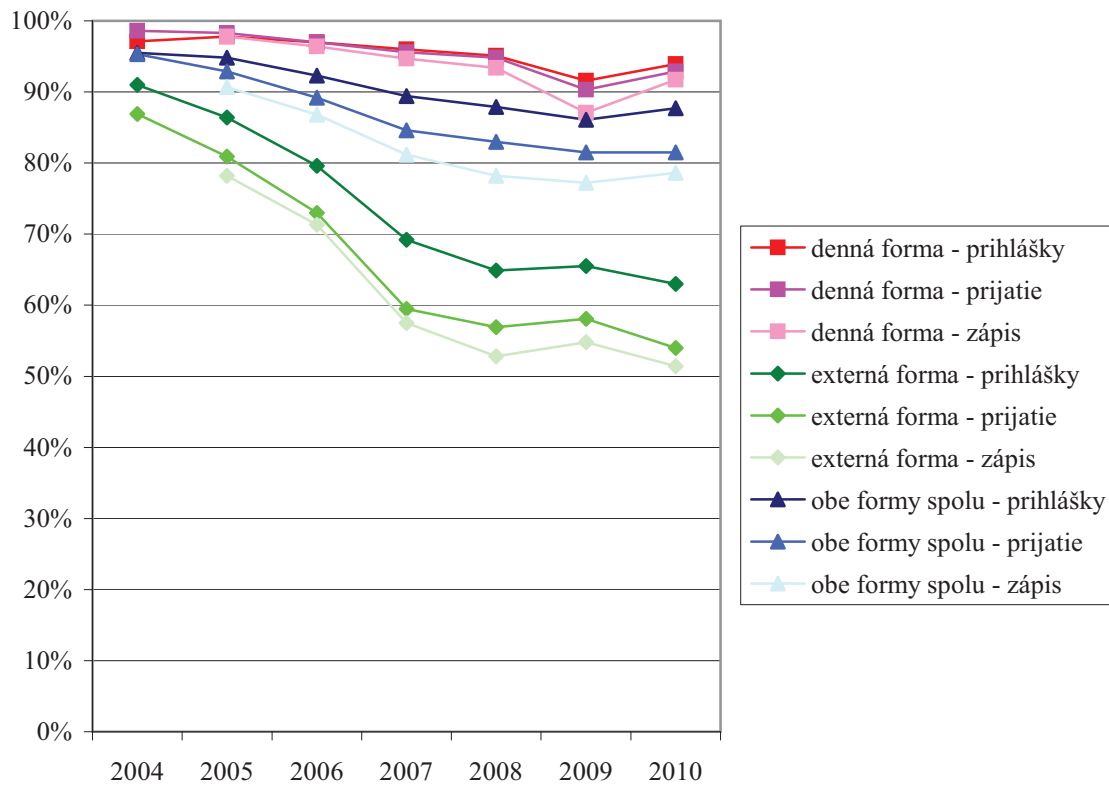
VYSOKÁ ŠKOLA	PRIHLÁŠKY			PRIJATIE			ZÁPIS		
	Forma štúdia		Spolu	Forma štúdia		Spolu	Forma štúdia		Spolu
	denná	externá		denná	externá		denná	externá	
Univerzita Komenského v Bratislave	23 595 20,0%	2 777 9,4%	26 372 17,9%	7 724 14,3%	1 563 7,0%	9 287 12,2%	4 771 13,6%	1 124 6,7%	5 895 11,3%
Slovenská technická univerzita v Bratislave	10 048 8,5%	317 1,1%	10 365 7,0%	7 415 13,7%	241 1,1%	7 656 10,0%	4 731 13,5%	181 1,1%	4 912 9,5%
Ekonomická univerzita v Bratislave	6 552 5,6%	977 3,3%	7 529 5,1%	2 719 5,0%	815 3,6%	3 534 4,6%	1 480 4,2%	278 1,6%	1 758 3,4%
Slovenská poľnohospodárska univerzita v Nitre	5 045 4,3%	1 479 5,0%	6 524 4,4%	2 496 4,6%	747 3,3%	3 243 4,2%	1 861 5,3%	629 3,7%	2 490 4,8%
Technická univerzita vo Zvolene	2 634 2,2%	885 3,0%	3 519 2,4%	1 688 3,1%	508 2,3%	2 196 2,9%	1 089 3,1%	430 2,6%	1 519 2,9%
Vysoká škola výtvarných umení v Bratislave	514 0,4%	0 0,0%	514 0,3%	99 0,2%	0 0,0%	99 0,1%	95 0,3%	0 0,0%	95 0,2%
Vysoká škola múzických umení v Bratislave	912 0,8%	0 0,0%	912 0,6%	243 0,4%	0 0,0%	243 0,3%	207 0,6%	0 0,0%	207 0,4%
Univerzita veterinárskeho lekárstva a farmácie v Košiciach	1 087 0,9%	132 0,4%	1 219 0,8%	653 1,2%	111 0,5%	764 1,0%	438 1,2%	74 0,4%	512 1,0%
Technická univerzita v Košiciach	8 777 7,4%	1 331 4,5%	10 108 6,9%	4 784 8,9%	1 071 4,8%	5 855 7,7%	3 324 9,5%	788 4,7%	4 112 7,9%
Žilinská univerzita v Žiline	7 600 6,4%	1 166 3,9%	8 766 5,9%	4 083 7,6%	709 3,2%	4 792 6,3%	2 811 8,0%	608 3,6%	3 419 6,6%
Univerzita Pavla Jozefa Šafárika v Košiciach	8 450 7,2%	681 2,3%	9 131 6,2%	2 970 5,5%	355 1,6%	3 325 4,4%	1 719 4,9%	292 1,7%	2 011 3,9%
Trnavská univerzita v Trnave	4 738 4,0%	1 381 4,7%	6 119 4,1%	1 505 2,8%	892 4,0%	2 397 3,1%	874 2,5%	675 4,0%	1 549 3,0%
Univerzita Mateja Bela v Banskej Bystrici	6 639 5,6%	1 978 6,7%	8 617 5,8%	2 504 4,6%	1 187 5,3%	3 691 4,8%	1 564 4,5%	799 4,7%	2 363 4,5%
Univerzita Konštantína Filozofa v Nitre	8 983 7,6%	1 672 5,6%	10 655 7,2%	3 727 6,9%	1 407 6,3%	5 134 6,7%	2 206 6,3%	931 5,5%	3 137 6,0%
Prešovská univerzita v Prešove	7 180 6,1%	1 465 4,9%	8 645 5,9%	3 118 5,8%	944 4,2%	4 062 5,3%	1 807 5,1%	655 3,9%	2 462 4,7%
Akadémia umení v Banskej Bystrici	517 0,4%	0 0,0%	517 0,4%	134 0,2%	0 0,0%	134 0,2%	121 0,3%	0 0,0%	121 0,2%
Trenčianska univerzita A. Dubčeka v Trenčíne	1 070 0,9%	351 1,2%	1 421 1,0%	907 1,7%	322 1,4%	1 229 1,6%	661 1,9%	263 1,6%	924 1,8%

Univerzita sv. Cyrila a Metoda v Trnave	2 988 2,5%	444 1,5%	3 432 2,3%	1 105 2,0%	203 0,9%	1 308 1,7%	743 2,1%	186 1,1%	929 1,8%
Katolícka univerzita v Ružomberku	2 647 2,2%	1 363 4,6%	4 010 2,7%	1 705 3,2%	763 3,4%	2 468 3,2%	1 224 3,5%	607 3,6%	1 831 3,5%
Univerzita J. Selyeho v Komárne	668 0,6%	292 1,0%	960 0,7%	623 1,2%	247 1,1%	870 1,1%	454 1,3%	137 0,8%	591 1,1%
verejné VŠ spolu	110 644 93,9%	18 691 63,0%	129 335 87,7%	50 202 92,9%	12 085 54,0%	62 287 81,5%	32 180 91,7%	8 657 51,4%	40 837 78,6%
Vysoká škola manažmentu v Trenčíne	256 0,2%	67 0,2%	323 0,2%	217 0,4%	65 0,3%	282 0,4%	209 0,6%	65 0,4%	274 0,5%
VŠ zdravotníctva a sociálnej práce sv. Alžbety v Bratislave	869 0,7%	4 294 14,5%	5 163 3,5%	713 1,3%	4 015 18,0%	4 728 6,2%	559 1,6%	3 292 19,5%	3 851 7,4%
VŠ ekonomie a manažmentu verejnej správy v Bratislave	452 0,4%	1 486 5,0%	1 938 1,3%	452 0,8%	1 486 6,6%	1 938 2,5%	230 0,7%	1 034 6,1%	1 264 2,4%
Paneurópska vysoká škola	1 245 1,1%	953 3,2%	2 198 1,5%	702 1,3%	1 012 4,5%	1 714 2,2%	550 1,6%	929 5,5%	1 479 2,8%
Vysoká škola v Sládkovičove	379 0,3%	778 2,6%	1 157 0,8%	299 0,6%	612 2,7%	911 1,2%	194 0,6%	484 2,9%	678 1,3%
VŠ medzinárodného podnikania ISM Slovakia v Prešove	316 0,3%	212 0,7%	528 0,4%	311 0,6%	210 0,9%	521 0,7%	197 0,6%	151 0,9%	348 0,7%
Stredoeurópska vysoká škola v Skalici	191 0,2%	221 0,7%	412 0,3%	179 0,3%	205 0,9%	384 0,5%	93 0,3%	135 0,8%	228 0,4%
Dubnický technologický inštitút v Dubnici nad Váhom	0 0,0%	2 112 7,1%	2 112 1,4%	0 0,0%	2 112 9,4%	2 112 2,8%	0 0,0%	1 576 9,4%	1 576 3,0%
Bratislavská medzinárodná škola liberálnych štúdií	58 0,0%	0 0,0%	58 0,0%	37 0,1%	0 0,0%	37 0,0%	27 0,1%	0 0,0%	27 0,1%
VŠ bezpečnostného manažérstva v Košiciach	599 0,5%	327 1,1%	926 0,6%	391 0,7%	227 1,0%	618 0,8%	391 1,1%	227 1,3%	618 1,2%
súkromné VŠ spolu	4 365 3,7%	10 450 35,2%	14 815 10,0%	3 301 6,1%	9 944 44,5%	13 245 17,3%	2 450 7,0%	7 893 46,8%	10 343 19,9%
Akadémia Policajného zboru v Bratislave	2 104 1,8%	160 0,5%	2 264 1,5%	204 0,4%	39 0,2%	243 0,3%	195 0,6%	37 0,2%	232 0,4%
Slovenská zdravotnícka univerzita v Bratislave	745 0,6%	351 1,2%	1 096 0,7%	349 0,6%	297 1,3%	646 0,8%	277 0,8%	268 1,6%	545 1,0%
štátne VŠ spolu	2 849 2,4%	511 1,7%	3 360 2,3%	553 1,0%	336 1,5%	889 1,2%	472 1,3%	305 1,8%	777 1,5%
všetky VŠ v SR spolu	117 858	29 652	147 510	54 056	22 365	76 421	35 102	16 855	51 957

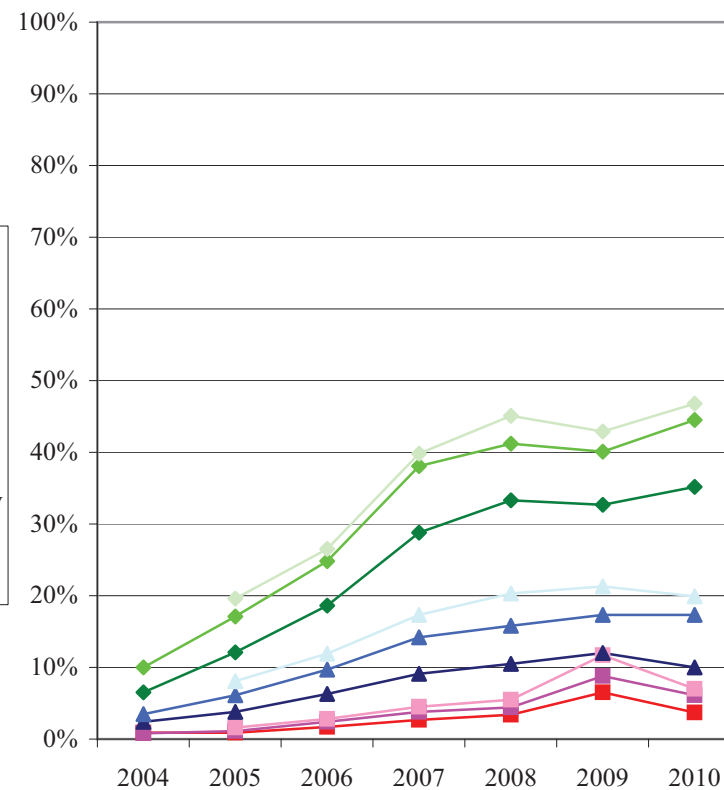
Poznámka : Údaje sú vrátane uchádzačov cudzej štátnej príslušnosti.

PERCENTUÁLNY PODIEL VEREJNÝCH A SÚKROMNÝCH VYSOKÝCH ŠKOL V PRIJÍMACOM KONANÍ NA VŠ V ROKOCH 2004 - 2010

VEREJNÉ VYSOKÉ ŠKOLY



SÚKROMNÉ VYSOKÉ ŠKOLY



Poznámka : Údaje sú vrátane uchádzačov cudzej štátnej príslušnosti.

PERCENTUÁLNY PODIEL DENNEJ A EXTERNEJ FORMY ŠTÚDIA NA POČTE PODANÝCH PRIHLÁŠOK A POČTE PRIJATÍ A ZÁPISOV

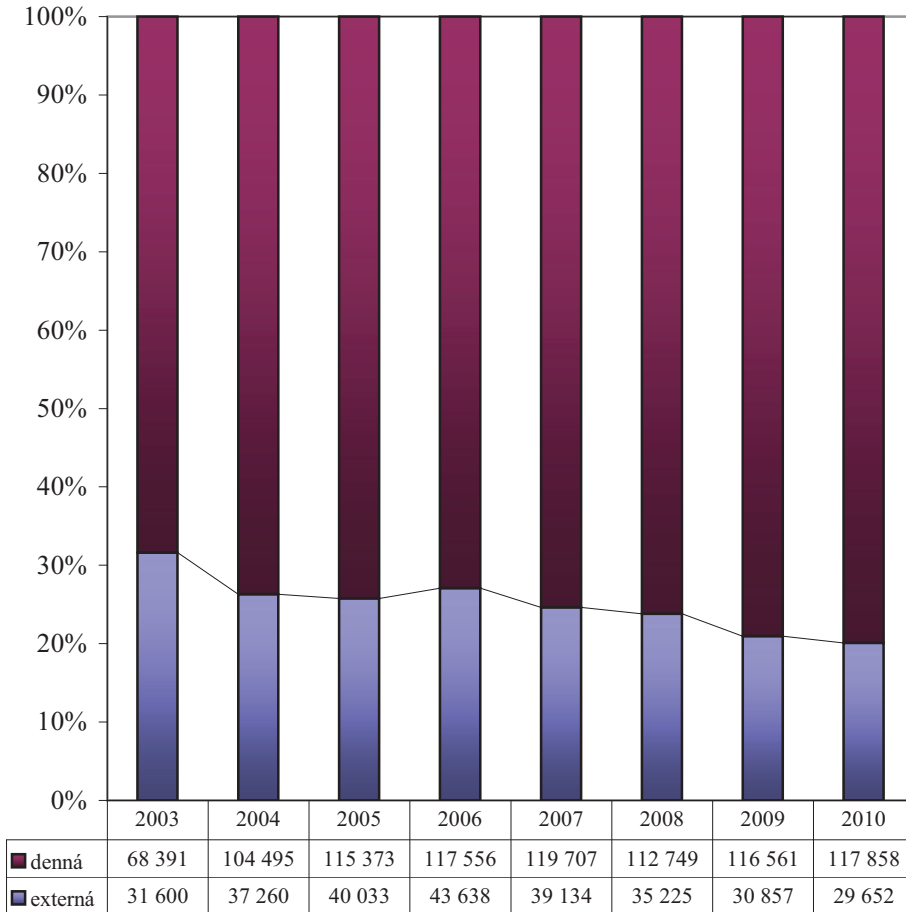
VYSOKÁ ŠKOLA	PRIHLÁŠKY			PRIJATIE			ZÁPIS		
	Forma štúdia		Spolu	Forma štúdia		Spolu	Forma štúdia		Spolu
	denná	externá		denná	externá		denná	externá	
Univerzita Komenského v Bratislave	23 595 89,5%	2 777 10,5%	26 372	7 724 83,2%	1 563 16,8%	9 287	4 771 80,9%	1 124 19,1%	5 895
Slovenská technická univerzita v Bratislave	10 048 96,9%	317 3,1%	10 365	7 415 96,9%	241 3,1%	7 656	4 731 96,3%	181 3,7%	4 912
Ekonomická univerzita v Bratislave	6 552 87,0%	977 13,0%	7 529	2 719 76,9%	815 23,1%	3 534	1 480 84,2%	278 15,8%	1 758
Slovenská poľnohospodárska univerzita v Nitre	5 045 77,3%	1 479 22,7%	6 524	2 496 77,0%	747 23,0%	3 243	1 861 74,7%	629 25,3%	2 490
Technická univerzita vo Zvolene	2 634 74,9%	885 25,1%	3 519	1 688 76,9%	508 23,1%	2 196	1 089 71,7%	430 28,3%	1 519
Vysoká škola výtvarných umení v Bratislave	514 100,0%	0 0,0%	514	99 100,0%	0 0,0%	99	95 100,0%	0 0,0%	95
Vysoká škola múzických umení v Bratislave	912 100,0%	0 0,0%	912	243 100,0%	0 0,0%	243	207 100,0%	0 0,0%	207
Univerzita veterinárskeho lekárstva a farmácie v Košiciach	1 087 89,2%	132 10,8%	1 219	653 85,5%	111 14,5%	764	438 85,5%	74 14,5%	512
Technická univerzita v Košiciach	8 777 86,8%	1 331 13,2%	10 108	4 784 81,7%	1 071 18,3%	5 855	3 324 80,8%	788 19,2%	4 112
Žilinská univerzita v Žiline	7 600 86,7%	1 166 13,3%	8 766	4 083 85,2%	709 14,8%	4 792	2 811 82,2%	608 17,8%	3 419
Univerzita Pavla Jozefa Šafárika v Košiciach	8 450 92,5%	681 7,5%	9 131	2 970 89,3%	355 10,7%	3 325	1 719 85,5%	292 14,5%	2 011
Trnavská univerzita v Trnave	4 738 77,4%	1 381 22,6%	6 119	1 505 62,8%	892 37,2%	2 397	874 56,4%	675 43,6%	1 549
Univerzita Mateja Bela v Banskej Bystrici	6 639 77,0%	1 978 23,0%	8 617	2 504 67,8%	1 187 32,2%	3 691	1 564 66,2%	799 33,8%	2 363
Univerzita Konštantína Filozofa v Nitre	8 983 84,3%	1 672 15,7%	10 655	3 727 72,6%	1 407 27,4%	5 134	2 206 70,3%	931 29,7%	3 137
Prešovská univerzita v Prešove	7 180 83,1%	1 465 16,9%	8 645	3 118 76,8%	944 23,2%	4 062	1 807 73,4%	655 26,6%	2 462
Akadémia umení v Banskej Bystrici	517 100,0%	0 0,0%	517	134 100,0%	0 0,0%	134	121 100,0%	0 0,0%	121
Trenčianska univerzita A. Dubčeka v Trenčíne	1 070 75,3%	351 24,7%	1 421	907 73,8%	322 26,2%	1 229	661 71,5%	263 28,5%	924

Univerzita sv. Cyrila a Metoda v Trnave	2 988 87,1%	444 12,9%	3 432	1 105 84,5%	203 15,5%	1 308	743 80,0%	186 20,0%	929
Katolícka univerzita v Ružomberku	2 647 66,0%	1 363 34,0%	4 010	1 705 69,1%	763 30,9%	2 468	1 224 66,8%	607 33,2%	1 831
Univerzita J. Selyeho v Komárne	668 69,6%	292 30,4%	960	623 71,6%	247 28,4%	870	454 76,8%	137 23,2%	591
verejné VŠ spolu	110 644 85,5%	18 691 14,5%	129 335	50 202 80,6%	12 085 19,4%	62 287	32 180 78,8%	8 657 21,2%	40 837
Vysoká škola manažmentu v Trenčíne	256 79,3%	67 20,7%	323	217 77,0%	65 23,0%	282	209 76,3%	65 23,7%	274
VŠ zdravotníctva a sociálnej práce sv. Alžbety v Bratislave	869 16,8%	4 294 83,2%	5 163	713 15,1%	4 015 84,9%	4 728	559 14,5%	3 292 85,5%	3 851
VŠ ekonómie a manažmentu verejnej správy v Bratislave	452 23,3%	1 486 76,7%	1 938	452 23,3%	1 486 76,7%	1 938	230 18,2%	1 034 81,8%	1 264
Paneurópska vysoká škola	1 245 56,6%	953 43,4%	2 198	702 41,0%	1 012 59,0%	1 714	550 37,2%	929 62,8%	1 479
Vysoká škola v Sládkovičove	379 32,8%	778 67,2%	1 157	299 32,8%	612 67,2%	911	194 28,6%	484 71,4%	678
VŠ medzinárodného podnikania ISM Slovakia v Prešove	316 59,8%	212 40,2%	528	311 59,7%	210 40,3%	521	197 56,6%	151 43,4%	348
Stredoeurópska vysoká škola v Skalici	191 46,4%	221 53,6%	412	179 46,6%	205 53,4%	384	93 40,8%	135 59,2%	228
Dubnický technologický inštitút v Dubnici nad Váhom	0 0,0%	2 112 100,0%	2 112	0 0,0%	2 112 100,0%	2 112	0 0,0%	1 576 100,0%	1 576
Bratislavská medzinárodná škola liberálnych štúdií	58 100,0%	0 0,0%	58	37 100,0%	0 0,0%	37	27 100,0%	0 0,0%	27
VŠ bezpečnostného manažérstva v Košiciach	599 64,7%	327 35,3%	926	391 63,3%	227 36,7%	618	391 63,3%	227 36,7%	618
súkromné VŠ spolu	4 365 29,5%	10 450 70,5%	14 815	3 301 24,9%	9 944 75,1%	13 245	2 450 23,7%	7 893 76,3%	10 343
Akadémia Policajného zboru v Bratislave	2 104 92,9%	160 7,1%	2 264	204 84,0%	39 16,0%	243	195 84,1%	37 15,9%	232
Slovenská zdravotnícka univerzita v Bratislave	745 68,0%	351 32,0%	1 096	349 54,0%	297 46,0%	646	277 50,8%	268 49,2%	545
štátne VŠ spolu	2 849 84,8%	511 15,2%	3 360	553 62,2%	336 37,8%	889	472 60,7%	305 39,3%	777
všetky VŠ v SR spolu	117 858 79,9%	29 652 20,1%	147 510	54 056 70,7%	22 365 29,3%	76 421	35 102 67,6%	16 855 32,4%	51 957

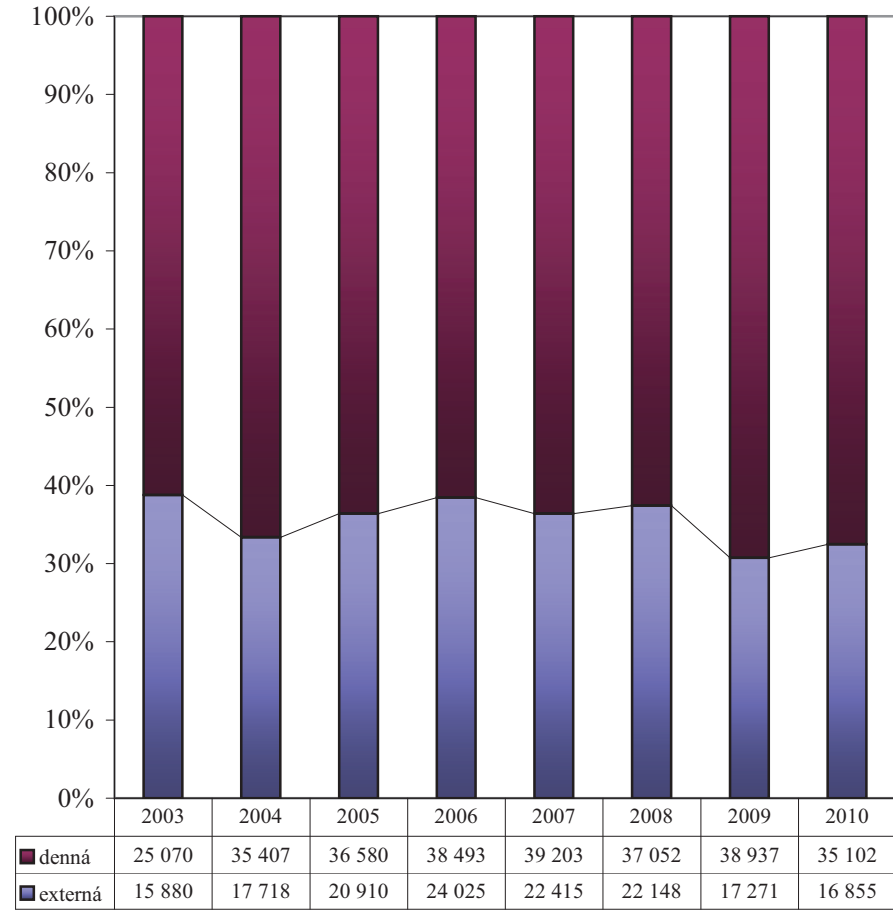
Poznámka : Údaje sú vrátane uchádzačov cudzej štátnej príslušnosti.

PRIJÍMACIE KONANIE NA VŠ V SR PODĽA FORMY ŠTÚDIA V ROKOCH 2003 - 2010

Prihlášky



Zápis



Poznámka : Údaje sú vrátane uchádzačov cudzej štátnej príslušnosti.

UCHÁDZAČI V PRIJÍMACOM KONANÍ PODĽA SKUPÍN ŠTUDIJNÝCH ODBOROV I

prihlášky	prihlásení	prihlášky / prihlásení	účasť	zúčastnení	účasť v %	prijatia	prijatí	prijatí zo zúčastnených v %	zápis	zapísaní	zapísaní z prijatých v %	názov študijného odboru, resp. názov skupiny študijných odborov <i>podľa Štatistickej klasifikácie odborov vzdelania</i>
467	394	1,19	450	382	96,36	182	179	47	95	95	53	matematika
817	557	1,47	811	553	99,27	258	248	45	137	137	55	aplikovaná matematika
362	290	1,25	347	280	95,86	255	249	89	126	126	51	fyzika
1 646	1 025	1,61	1 608	1 004	97,69	695	663	66	358	358	54	Fyzikálno - matematické vedy
108	108	1,00	107	107	99,07	107	107	100	72	72	67	geológia
108	108	1,00	107	107	99,07	107	107	100	72	72	67	Geologické vedy
1 789	1 356	1,32	1 616	1 240	90,33	936	823	66	554	554	67	geografia
1 789	1 356	1,32	1 616	1 240	90,33	936	823	66	554	554	67	Geografické vedy
1 241	1 122	1,11	1 173	1 067	94,52	1 038	964	90	483	483	50	chémia
1 241	1 122	1,11	1 173	1 067	94,52	1 038	964	90	483	483	50	Chemické vedy
2 301	1 832	1,26	2 006	1 620	87,18	1 153	1 061	65	506	506	48	biológia
2 301	1 832	1,26	2 006	1 620	87,18	1 153	1 061	65	506	506	48	Biologické vedy
495	484	1,02	491	480	99,19	338	336	70	236	236	70	environmentálne inžinierstvo
510	493	1,03	459	443	90,00	318	310	70	219	219	71	environmentálny manažment
358	344	1,04	351	338	98,04	223	216	64	117	116	54	všeobecná ekológia a ekológia jedinca a populácií
54	54	1,00	39	39	72,22	32	32	82	13	13	41	synekológia
722	691	1,04	706	677	97,78	613	590	87	374	374	63	ochrana a využívanie krajiny
2 139	1 924	1,11	2 046	1 853	95,65	1 524	1 411	76	959	958	68	Ochrana životného prostredia
9 224	6 492	1,42	8 556	6 159	92,76	5 453	4 802	78	2 932	2 931	61	PRÍRODNÉ VEDY
1 427	1 288	1,11	1 354	1 220	94,88	521	496	41	347	347	70	získavanie a spracovanie zemských zdrojov
151	149	1,01	133	132	88,08	113	112	85	75	75	67	banská geológia a geologický prieskum
37	37	1,00	33	33	89,19	32	32	97	23	23	72	mineralurgia
242	231	1,05	229	219	94,63	113	113	52	78	78	69	baníctvo
1 857	1 619	1,15	1 749	1 525	94,18	779	734	48	523	522	71	Baníctvo a banícka geológia

prihlášky	prihlásení	prihlášky / prihlásení	účasť	zúčastnení	účasť v %	prijatia	prijatí	prijatí zo zúčastnených v %	zápis	zapísaní	zapísaní z prijatých v %	názov študijného odboru, resp. názov skupiny študijných odborov podľa Štatistickej klasifikácie odborov vzdelania
123	123	1,00	121	121	98,37	100	100	83	87	87	87	hutníctvo
123	123	1,00	121	121	98,37	100	100	83	87	87	87	Hutníctvo
278	275	1,01	256	253	92,09	251	248	98	201	201	81	dopravné stroje a zariadenia
79	79	1,00	75	75	94,94	78	78	104	57	57	73	energetické stroje a zariadenia
1 583	1 492	1,06	1 517	1 431	95,83	1 255	1 199	84	877	877	73	výrobné technológie
606	599	1,01	593	586	97,85	543	538	92	394	394	73	výrobná technika
579	555	1,04	562	540	97,06	526	506	94	382	382	75	motorové vozidlá, koľajové vozidlá, lode a lietadlá
32	32	1,00	32	32	100,00	31	31	97	22	22	71	procesná technika
205	204	1,00	202	201	98,54	228	227	113	170	170	75	údržba strojov a zariadení
598	591	1,01	581	575	97,16	654	647	113	492	492	76	strojárstvo
869	859	1,01	846	837	97,35	525	523	62	405	405	77	kvalita produkcie
80	78	1,03	76	74	95,00	98	95	128	71	71	75	mechatronika
4 909	4 476	1,10	4 740	4 338	96,56	4 189	3 889	90	3 071	3 065	79	Strojárstvo a ostatná kovospracúvacia výroba
2 034	1 687	1,21	1 905	1 625	93,66	1 341	1 187	73	806	806	68	informatika
1 926	1 711	1,13	1 889	1 689	98,08	1 423	1 327	79	881	881	66	aplikovaná informatika
296	282	1,05	277	267	93,58	233	225	84	137	137	61	počítačové inžinierstvo
4 256	3 071	1,39	4 071	2 989	95,65	2 997	2 465	82	1 824	1 822	74	Informatika a výpočtová technika
429	409	1,05	429	409	100,00	342	326	80	216	216	66	elektronika
822	788	1,04	770	737	93,67	586	580	79	389	389	67	automatizácia
1 056	944	1,12	976	874	92,42	780	717	82	469	469	65	telekomunikácie
1 600	1 470	1,09	1 566	1 439	97,88	1 029	997	69	677	677	68	priemyselné inžinierstvo
122	121	1,01	122	121	100,00	95	95	79	57	57	60	kybernetika
152	150	1,01	141	139	92,76	146	144	104	106	106	74	biomedicínske inžinierstvo
791	736	1,07	766	715	96,84	695	652	91	481	481	74	elektrotechnika
4 972	4 318	1,15	4 770	4 152	95,94	3 673	3 293	79	2 395	2 395	73	Elektrotechnika
99	99	1,00	99	99	100,00	117	117	118	99	99	85	chemické technológie
136	136	1,00	136	136	100,00	114	114	84	74	74	65	chemické inžinierstvo
235	235	1,00	235	235	100,00	231	231	98	173	173	75	Technická chémia ostatná
451	447	1,01	429	425	95,12	372	371	87	186	186	50	biotechnológie

prihlášky	prihlásení	prihlášky / prihlásení	účasť	zúčastnení	účasť v %	prijatia	prijatí	prijatí zo zúčastnených v %	zápis	zapísaní	zapísaní z prijatých v %	názov študijného odboru, resp. názov skupiny študijných odborov podľa Štatistickej klasifikácie odborov vzdelania
346	346	1,00	346	346	100,00	293	293	85	152	152	52	potravinarstvo
797	761	1,05	775	741	97,24	665	657	89	338	338	51	Potravinárstvo
353	311	1,14	353	311	100,00	305	273	88	197	197	72	drevárstvo
353	311	1,14	353	311	100,00	305	273	88	197	197	72	Spracúvanie dreva a výroba hudobných nástrojov
667	629	1,06	652	618	97,75	316	302	49	237	237	78	architektúra a urbanizmus
71	71	1,00	64	64	90,14	54	54	84	49	49	91	priestorové plánovanie
738	697	1,06	716	680	97,02	370	356	52	286	286	80	Architektúra
68	68	1,00	56	56	82,35	50	50	89	30	30	60	vodné stavby
1 427	1 258	1,13	1 256	1 147	88,02	970	904	79	678	677	75	pozemné stavby
506	455	1,11	461	416	91,11	297	280	67	195	195	70	geodézia a kartografia
477	451	1,06	432	411	90,57	361	348	85	260	260	75	inžinierske konštrukcie a dopravné stavby
815	768	1,06	753	715	92,39	562	538	75	366	365	68	stavebníctvo
3 293	2 888	1,14	2 958	2 661	89,83	2 240	2 070	78	1 529	1 526	74	Stavebníctvo, geodézia a kartografia
244	242	1,01	208	206	85,25	136	134	65	103	103	77	dopravné služby
168	168	1,00	128	128	76,19	94	94	73	75	75	80	poštové technológie
1 095	1 025	1,07	874	821	79,82	686	652	79	519	517	79	doprava
1 507	1 364	1,10	1 210	1 094	80,29	916	854	78	697	694	81	Doprava, pošty a telekomunikácie
143	143	1,00	143	143	100,00	138	138	97	99	99	72	aplikovaná mechanika
253	252	1,00	253	252	100,00	227	226	90	169	169	75	energetika
7	7	1,00	7	7	100,00	0	0	0	0	0		fyzikálne inžinierstvo
389	380	1,02	385	376	98,97	345	342	91	275	275	80	materiály
662	624	1,06	625	590	94,41	381	380	64	297	297	78	bezpečnosť a ochrana zdravia pri práci
263	263	1,00	256	256	97,34	104	104	41	67	67	64	logistika
1 717	1 645	1,04	1 669	1 601	97,20	1 195	1 184	74	907	907	77	Špeciálne technické odbory
24 757	18 466	1,34	23 367	17 695	94,39	17 660	14 694	83	12 027	11 981	82	TECHNICKÉ VEDY A NÁUKY
243	243	1,00	233	233	95,88	220	220	94	157	157	71	poľnohospodárska a lesnícka technika
170	165	1,03	164	159	96,47	137	136	86	113	113	83	krajinná a záhradná architektúra
385	385	1,00	338	338	87,79	162	162	48	119	119	73	krajinárstvo

prihlášky	prihlásení	prihlášky / prihlásení	účasť	zúčastnení	účasť v %	prijatia	prijatí	prijatí zo zúčastnených v %	zápis	zapísaní	zapísaní z prijatých v %	názov študijného odboru, resp. názov skupiny študijných odborov podľa Štatistickej klasifikácie odborov vzdelania
385	385	1,00	348	348	90,39	417	417	120	303	303	73	všeobecné poľnohospodárstvo
274	274	1,00	231	231	84,31	101	101	44	80	80	79	záhradníctvo
168	167	1,01	146	146	86,90	146	146	100	123	123	84	poľovníctvo
366	366	1,00	324	324	88,52	296	295	91	238	237	80	spracovanie poľnohospodárskych produktov
137	137	1,00	118	118	86,13	126	126	107	95	95	75	rastlinná produkcia
349	349	1,00	314	314	89,97	238	238	76	171	171	72	živočišna produkcia
283	283	1,00	248	248	87,63	189	189	76	138	138	73	výživa
2 760	2 605	1,06	2 464	2 340	89,28	2 032	1 961	84	1 537	1 534	78	Poľnohospodársko - lesnícke vedy
209	209	1,00	189	189	90,43	189	189	100	141	141	75	lesníctvo
209	209	1,00	189	189	90,43	189	189	100	141	141	75	Poľnohospodárstvo, lesné hospodárstvo a rozvoj vidieka I.
225	225	1,00	202	202	89,78	202	202	100	152	152	75	všeobecné veterinárske lekárstvo
223	212	1,05	216	206	96,86	186	179	87	104	104	58	hygiena potravín
202	193	1,05	168	160	83,17	157	149	93	107	107	72	kynológia
650	587	1,11	586	529	90,15	545	495	94	363	363	73	Veterinárske vedy
3 619	3 314	1,09	3 239	2 988	89,50	2 766	2 579	86	2 041	2 037	79	POĽN.- LESNÍCKE A VETERINÁRNE VEDY A NÁUKY
3 992	2 579	1,55	3 556	2 366	89,08	1 138	915	39	727	727	79	všeobecné lekárstvo
879	759	1,16	772	680	87,83	124	121	18	84	84	69	zubné lekárstvo
4 871	2 822	1,73	4 328	2 597	88,85	1 262	941	36	811	803	85	Lekárske vedy
1 439	1 206	1,19	1 231	1 050	85,55	468	420	40	357	357	85	farmácia
64	64	1,00	46	46	71,88	40	40	87	37	37	93	zdravotnícke a diagnostické pomôcky
1 503	1 245	1,21	1 277	1 076	84,96	508	460	43	394	394	86	Farmaceutické vedy
1 953	1 655	1,18	1 779	1 532	91,09	1 421	1 285	84	1 080	1 077	84	ošetrovateľstvo
580	498	1,16	468	419	80,69	308	288	69	261	260	90	urgentná zdravotná starostlivosť
520	478	1,09	455	420	87,50	285	265	63	193	193	73	verejné zdravotníctvo
256	220	1,16	217	193	84,77	134	126	65	94	94	75	pôrodná asistancia
871	760	1,15	719	646	82,55	386	369	57	302	302	82	fyzioterapia
194	175	1,11	175	161	90,21	148	139	86	106	105	76	laboratórne vyšetrovacie metódy v zdravotníctve
51	51	1,00	44	44	86,27	44	44	100	41	41	93	rádiologická technika

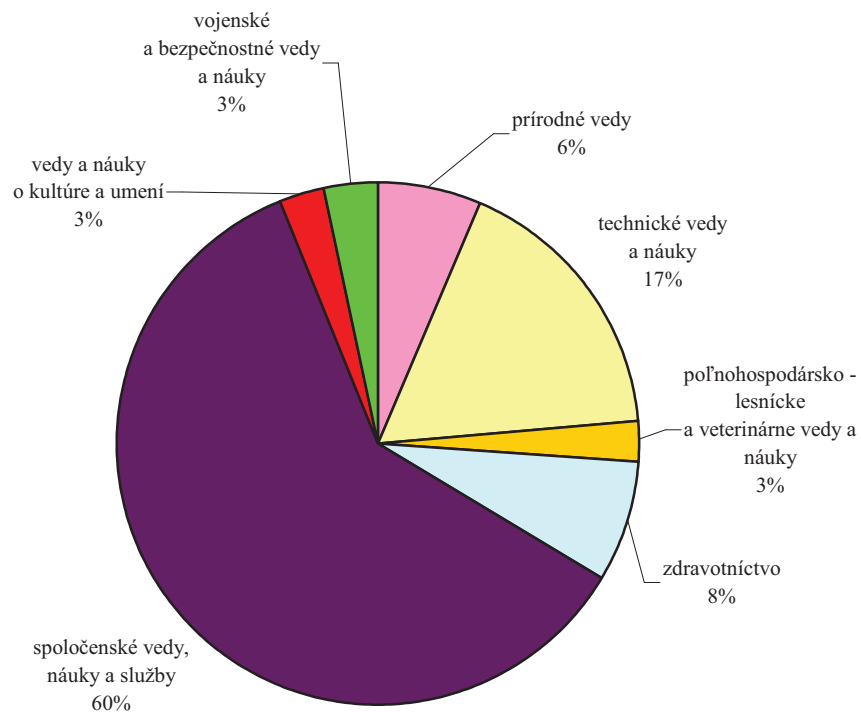
prihlášky	prihlásení	prihlášky / prihlásení	účasť	zúčastnení	účasť v %	prijatia	prijatí	prijatí zo zúčastnených v %	zápis	zapísaní	zapísaní z prijatých v %	názov študijného odboru, resp. názov skupiny študijných odborov podľa Štatistickej klasifikácie odborov vzdelania
91	91	1,00	81	81	89,01	48	48	59	37	37	77	dentálna hygiena
53	53	1,00	45	45	84,91	25	25	56	24	24	96	zubná technika
4 569	3 611	1,27	3 983	3 235	87,17	2 799	2 483	77	2 138	2 131	86	Nelekárske zdravotnícke vedy
10 943	6 969	1,57	9 588	6 344	87,62	4 569	3 785	60	3 343	3 318	88	ZDRAVOTNÍCTVO
596	536	1,11	540	492	90,60	388	364	74	220	219	60	filozofia
751	717	1,05	658	629	87,62	223	222	35	161	161	73	sociológia
708	691	1,02	664	648	93,79	504	498	77	350	350	70	etika
342	333	1,03	301	295	88,01	253	251	85	219	219	87	katolícka teológia
52	49	1,06	46	44	88,46	41	41	93	33	33	80	evanjelická teológia
21	21	1,00	20	20	95,24	20	20	100	19	19	95	pravoslávna teológia
168	161	1,04	168	161	100,00	116	111	69	84	79	71	teológia
2 638	2 433	1,08	2 397	2 230	90,86	1 545	1 486	67	1 086	1 080	73	Filozofické vedy
771	716	1,08	679	629	88,07	342	329	52	245	245	74	účetníctvo
150	149	1,01	150	149	100,00	36	35	23	17	17	49	štatistika
25	25	1,00	19	19	76,00	27	27	142	3	3	11	poisťovníctvo
2 592	2 529	1,02	2 365	2 317	91,24	1 925	1 902	82	1 252	1 251	66	verejná správa a regionálny rozvoj
424	421	1,01	358	355	84,43	194	194	55	140	140	72	medzinárodné ekonomické vzťahy
365	365	1,00	303	303	83,01	239	239	79	84	84	35	národné hospodárstvo
54	54	1,00	44	44	81,48	56	56	127	12	12	21	verejná ekonomika a služby
774	767	1,01	708	701	91,47	334	333	48	149	149	45	kvantitatívne metódy v ekonómii
604	598	1,01	537	531	88,91	313	312	59	238	238	76	odvetvové ekonomiky a manažment
2 437	2 372	1,03	2 078	2 026	85,27	1 296	1 281	63	616	616	48	obchodné podnikanie
2 413	2 186	1,10	2 068	1 900	85,70	696	664	35	488	488	73	financie, bankovníctvo a investovanie
237	237	1,00	192	192	81,01	102	102	53	38	38	37	finančný manažment
8 349	7 178	1,16	7 372	6 424	88,30	3 889	3 691	57	2 430	2 429	66	ekonomika a manažment podniku
5 449	4 927	1,11	5 209	4 745	95,60	2 530	2 498	53	1 568	1 567	63	manažment
1 375	1 315	1,05	1 254	1 204	91,20	489	471	39	259	259	55	hospodárska informatika
26 019	16 910	1,54	23 336	15 563	89,69	12 468	10 108	65	7 539	7 516	74	Ekonomické vedy

prihlášky	prihlásení	prihlášky / prihlásení	účasť	zúčastnení	účasť v %	prijatia	prijatí	prijatí zo zúčastnených v %	zápis	zapísaní	zapísaní z prijatých v %	názov študijného odboru, resp. názov skupiny študijných odborov podľa Štatistickej klasifikácie odborov vzdelania
431	431	1,00	354	354	82,13	145	145	41	22	22	15	cestovný ruch
431	431	1,00	354	354	82,13	145	145	41	22	22	15	Ekonomika a organizácia, obchod a služby I.
3 681	3 080	1,20	3 416	2 889	92,80	1 047	999	35	646	646	65	politológia
1 600	1 571	1,02	1 391	1 371	86,94	746	742	54	612	612	82	verejná politika a verejná správa
866	806	1,07	821	772	94,80	430	419	54	280	280	67	medzinárodné vzťahy
126	123	1,02	114	112	90,48	97	95	85	68	68	72	religionistika
6 273	5 126	1,22	5 742	4 745	91,54	2 320	2 187	46	1 606	1 605	73	Politické vedy
7 201	4 812	1,50	6 302	4 371	87,52	2 922	2 526	58	2 293	2 227	88	právo
7 201	4 812	1,50	6 302	4 371	87,52	2 922	2 526	58	2 293	2 227	88	Právne vedy
176	167	1,05	158	153	89,77	118	114	75	60	59	52	archeológia
229	214	1,07	212	199	92,58	127	122	61	81	81	66	etnológia
1 148	969	1,18	1 054	913	91,81	699	626	69	389	388	62	história
68	67	1,01	60	59	88,24	36	35	59	26	26	74	archívniectvo
136	132	1,03	127	125	93,38	112	111	89	68	68	61	muzeológia
82	78	1,05	71	68	86,59	45	43	63	24	24	56	klasická archeológia
1 839	1 469	1,25	1 682	1 386	91,46	1 137	998	72	648	645	65	Historické vedy
893	869	1,03	751	729	84,10	353	347	48	285	285	82	knižnično-informačné štúdiá
3 602	3 046	1,18	2 970	2 562	82,45	878	836	33	721	712	85	masmédiálne štúdiá
601	525	1,14	489	427	81,36	181	168	39	132	132	79	žurnalistika
5 096	4 181	1,22	4 210	3 516	82,61	1 412	1 312	37	1 138	1 126	86	Publicistika, knihovníctvo a vedecké informácie
686	650	1,06	637	609	92,86	485	472	78	295	294	62	slovenský jazyk a literatúra
2 404	1 828	1,32	2 062	1 598	85,77	890	806	50	600	594	74	prekladateľstvo a tlmočníctvo
93	86	1,08	84	78	90,32	69	65	83	45	45	69	klasické jazyky
1 033	995	1,04	948	920	91,77	591	582	63	353	353	61	cudzí jazyky a kultúry
105	104	1,01	94	93	89,52	24	24	26	15	15	63	slovanské jazyky a literatúry
642	589	1,09	622	572	96,88	496	459	80	270	266	58	neslovanské jazyky a literatúry
4 963	3 731	1,33	4 447	3 430	89,60	2 555	2 253	66	1 578	1 565	69	Filologické vedy
1 328	842	1,58	1 239	784	93,30	362	357	46	300	300	84	šport
1 328	842	1,58	1 239	784	93,30	362	357	46	300	300	84	Vedy o telesnej kultúre

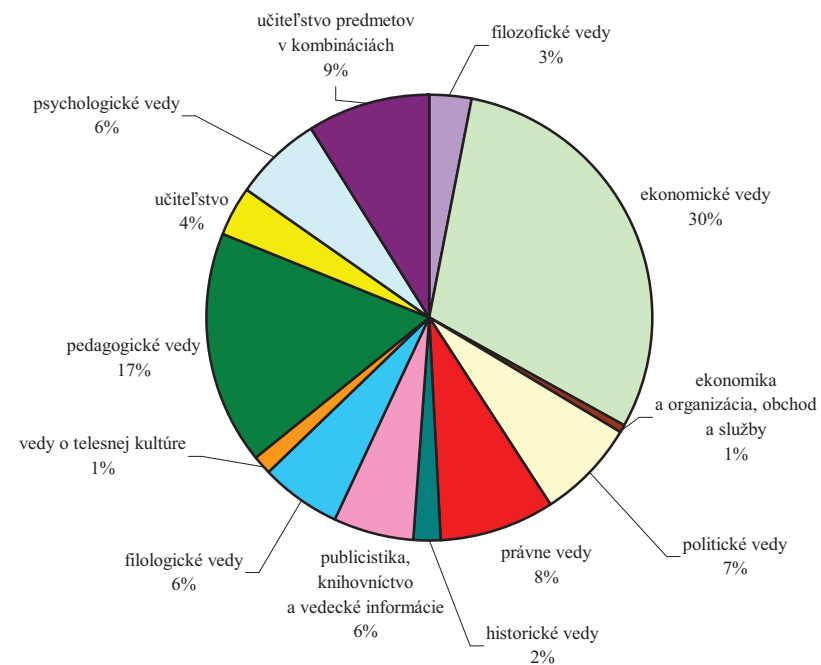
prihlášky	prihlásení	prihlášky / prihlásení	účasť	zúčastnení	účasť v %	prijatia	prijatí	prijatí zo zúčastnených v %	zápis	zapísaní	zapísaní z prijatých v %	názov študijného odboru, resp. názov skupiny študijných odborov podľa Štatistickej klasifikácie odborov vzdelania
1 825	1 738	1,05	1 550	1 490	84,93	802	779	52	571	571	73	pedagogika
650	606	1,07	621	585	95,54	310	301	51	250	250	83	špeciálna pedagogika
115	115	1,00	100	100	86,96	16	16	16	16	16	100	logopédia
424	411	1,03	336	328	79,25	157	156	48	109	109	70	andragogika
86	86	1,00	68	68	79,07	36	36	53	28	28	78	liečebná pedagogika
3 421	2 795	1,22	2 807	2 362	82,05	1 319	1 206	51	981	979	81	predškolská a elementárna pedagogika
7 492	6 887	1,09	7 176	6 647	95,78	4 949	4 813	72	3 799	3 795	79	sociálna práca
235	235	1,00	235	235	100,00	226	226	96	162	162	72	sociálne služby a poradenstvo
354	354	1,00	326	326	92,09	60	60	18	35	35	58	sociálna antropológia
14 602	12 020	1,21	13 219	11 144	90,53	7 875	7 346	66	5 951	5 938	81	Pedagogické vedy
2 093	2 056	1,02	2 067	2 036	98,76	1 999	1 980	97	1 461	1 460	74	učiteľstvo profesijných predmetov a praktickej prípravy
299	298	1,00	255	254	85,28	174	173	68	119	119	69	učiteľstvo akademických predmetov
825	780	1,06	708	677	85,82	454	449	66	387	387	86	učiteľstvo umelecko-výchovných a výchovných predmetov
3 217	3 127	1,03	3 030	2 962	94,19	2 627	2 601	88	1 967	1 966	76	Učiteľstvo
5 483	3 941	1,39	4 904	3 657	89,44	883	747	20	583	582	78	psychológia
5 483	3 941	1,39	4 904	3 657	89,44	883	747	20	583	582	78	Psychologické vedy
7 691	6 121	1,26	6 669	5 530	86,71	4 269	3 765	68	2 497	2 490	66	Učiteľstvo predmetov v kombináciách
7 691	6 121	1,26	6 669	5 530	86,71	4 269	3 765	68	2 497	2 490	66	Učiteľstvo predmetov v kombináciách
86 781	47 666	1,82	77 531	44 788	89,34	40 520	32 221	72	27 208	26 849	83	SPOLOČENSKÉ VEDY, NÁUKY A SLUŽBY
172	163	1,06	134	128	77,91	86	84	66	63	63	75	dejiny a teória umenia
265	254	1,04	225	217	84,91	111	109	50	82	82	75	estetika
979	912	1,07	866	822	88,46	474	461	56	313	313	68	kulturoológia
1 416	1 263	1,12	1 225	1 114	86,51	671	648	58	458	458	71	Vedy o umení
351	318	1,10	340	308	96,87	104	103	33	98	98	95	filmové umenie a multimédia
181	156	1,16	155	140	85,64	105	103	74	83	83	81	hudobné umenie
90	80	1,13	79	71	87,78	14	14	20	13	13	93	tanečné umenie
520	448	1,16	460	406	88,46	81	80	20	67	67	84	divadelné umenie
30	30	1,00	27	27	90,00	12	12	44	12	12	100	architektonická tvorba

prihlášky	prihlásení	prihlášky / prihlásení	účasť	zúčastnení	účasť v %	prijatia	prijatí	prijatí zo zúčastnených v %	zápis	zapísaní	zapísaní z prijatých v %	názov študijného odboru, resp. názov skupiny študijných odborov podľa Štatistickej klasifikácie odborov vzdelania
683	567	1,20	614	515	89,90	128	119	23	114	114	96	výtvarné umenie
727	576	1,26	689	554	94,77	136	115	21	109	109	95	dizajn
33	33	1,00	24	24	72,73	8	8	33	8	8	100	reštaurovanie
2 615	2 061	1,27	2 388	1 933	91,32	588	552	29	504	504	91	Umenie a umeleckoremeselná výroba I.
4 031	3 218	1,25	3 613	2 976	89,63	1 259	1 197	40	962	962	80	VEDY A NÁUKY O KULTÚRE A UMENÍ
217	210	1,03	197	190	90,78	106	106	56	84	84	79	občianska bezpečnosť
689	689	1,00	552	552	80,12	128	128	23	122	122	95	bezpečnostné verejno-správne služby
204	200	1,02	172	169	84,31	51	51	30	41	41	80	záchranné služby
3 573	3 396	1,05	3 126	2 990	87,49	1 082	1 075	36	998	998	93	ochrana osôb a majetku
4 683	4 404	1,06	4 047	3 833	86,42	1 367	1 348	35	1 245	1 244	92	Bezpečnostné služby
4 683	4 404	1,06	4 047	3 833	86,42	1 367	1 348	35	1 245	1 244	92	VOJENSKÉ A BEZPEČNOSTNÉ VEDY A NÁUKY
144 038	73 059	1,97	129 941	69 648	90,21	73 594	55 602	80	49 758	49 146	88	SPOLU

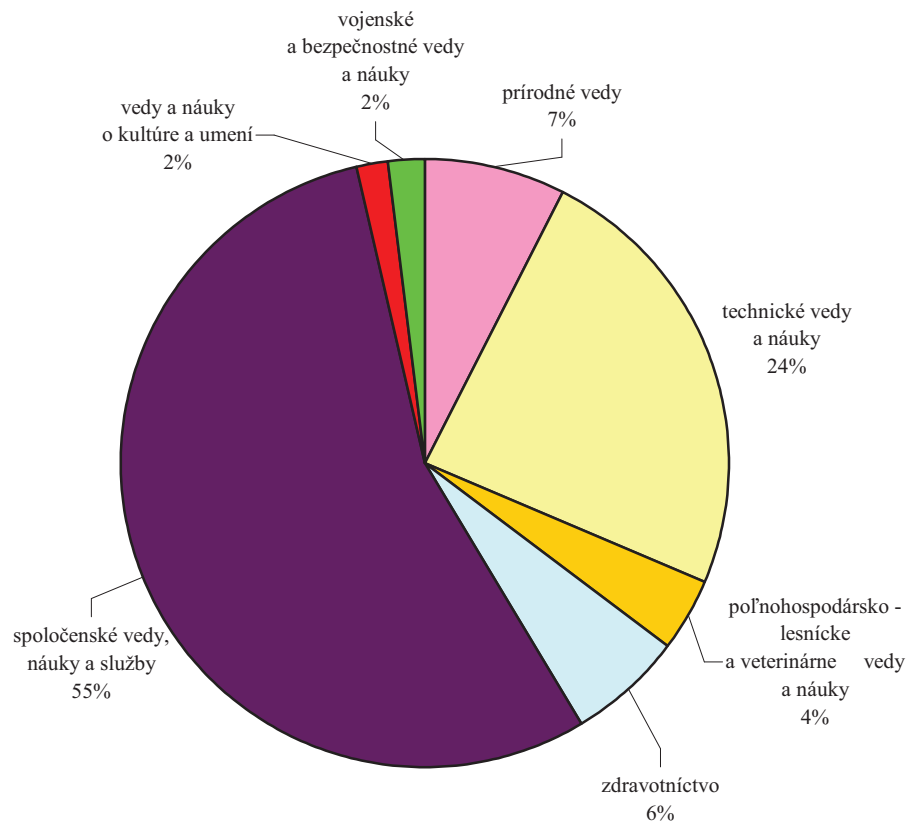
**PERCENTUÁLNY PODIEL PRIHLÁŠOK
NA ICH CELKOVOM POČTE
ZA SKUPINY ŠTUDIJNÝCH ODBOROV**



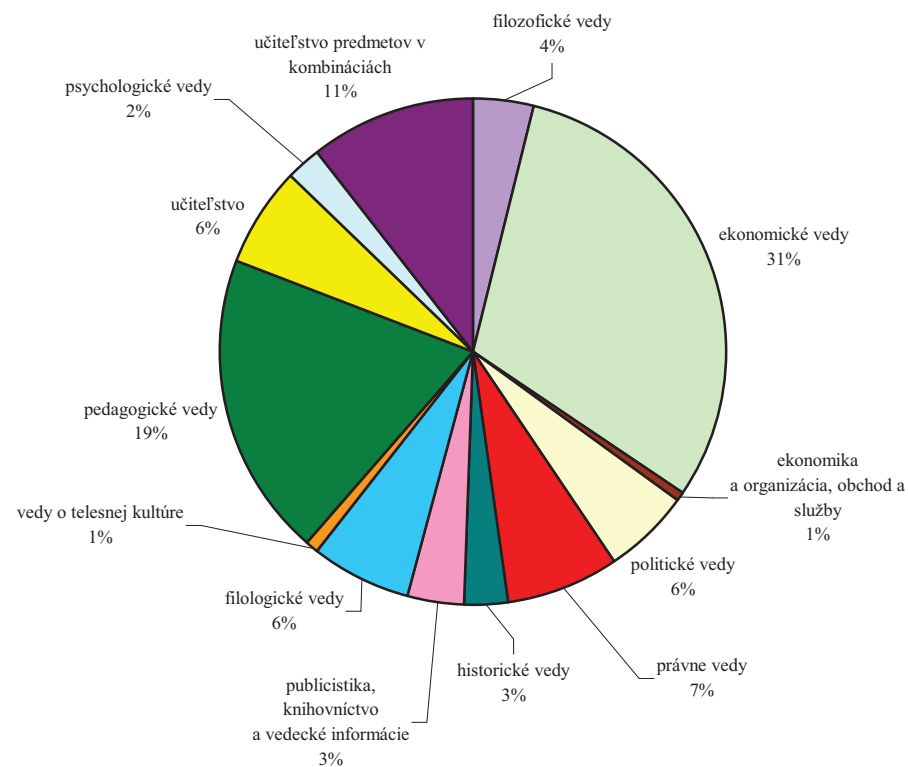
spoločenské vedy, náuky a služby - podrobnejšie členenie



PERCENTUÁLNY PODIEL PRIJATÍ ZA SKUPINY ŠTUDIJNÝCH ODBOROV



spoločenské vedy, náuky a služby - podrobnejšie členenie



UCHÁDZAČI V PRIJÍMACOM KONANÍ PODĽA SKUPÍN ŠTUDIJNÝCH ODBOROV II

skupina a podskupina študijného odboru <i>podľa Sústavy študijných odborov SR vydanej rozhodnutím MŠ SR</i>	denná forma						externá forma					
	prihlášky	účasť	prijatie	zápis	prijatie/ účasť	zápis/ prijatie	prihlášky	účasť	prijatie	zápis	prijatie/ účasť	zápis/ prijatie
učiteľstvo, vychovávateľstvo a pedagogické vedy	15 098	12 893	7 170	4 667	0,56	0,65	4 908	4 473	3 453	2 571	0,77	0,74
výchova a vzdelávanie	15 098	12 893	7 170	4 667	0,56	0,65	4 908	4 473	3 453	2 571	0,77	0,74
humanitné vedy	8 563	7 724	4 655	2 872	0,60	0,62	1 201	1 111	970	694	0,87	0,72
umenie	2 611	2 384	587	504	0,25	0,86	4	4	1	0	0,25	0,00
humanitné vedy a umenie	11 174	10 108	5 242	3 376	0,52	0,64	1 205	1 115	971	694	0,87	0,71
spoločenské a behaviorálne vedy	15 830	14 358	4 577	3 114	0,32	0,68	6 113	5 910	4 670	3 606	0,79	0,77
žurnalistika a informácie	4 418	3 686	1 009	794	0,27	0,79	678	524	403	344	0,77	0,85
ekonómia a manažment	18 856	16 728	7 335	4 359	0,44	0,59	5 706	5 252	4 608	2 904	0,88	0,63
právo	4 774	4 294	1 374	991	0,32	0,72	2 427	2 008	1 548	1 302	0,77	0,84
sociálne, ekonomické a právne vedy	43 878	39 066	14 295	9 258	0,37	0,65	14 924	13 694	11 229	8 156	0,82	0,73
vedy o neživej prírode	3 688	3 426	2 272	1 135	0,66	0,50	267	243	227	165	0,93	0,73
vedy o živej prírode	2 324	2 030	1 180	521	0,58	0,44	16	14	13	10		
ekologické a environmentálne vedy	1 808	1 720	1 242	766	0,72	0,62	331	326	282	193	0,87	0,68
prírodné vedy	7 820	7 176	4 694	2 422	0,65	0,52	614	583	522	368	0,90	0,68
architektúra a stavitel'stvo	3 181	2 900	2 069	1 457	0,71	0,70	178	164	117	91	0,71	0,78
konštrukčné inžinierstvo, technológie, výroba a komunikácie	14 577	13 919	10 910	7 305	0,78	0,67	2 186	1 980	1 669	1 357	0,84	0,81
konštruovanie, technológie, výroba a komunikácie	17 758	16 819	12 979	8 762	0,77	0,68	2 364	2 144	1 786	1 448	0,83	0,81

skupina a podskupina študijného odboru <i>podľa Sústavy študijných odborov SR vydanej rozhodnutím MŠ SR</i>	denná forma						externá forma					
	prihlášky	účasť	prijatie	zápis	prijatie/ účasť	zápis/ prijatie	prihlášky	účasť	prijatie	zápis	prijatie/ účasť	zápis/ prijatie
poľnohospodárstvo	1 854	1 629	1 305	971	0,80	0,74	495	456	361	286	0,79	0,79
lesníctvo	291	257	257	197	1,00	0,77	86	78	78	67	1,00	0,86
veterinárske vedy	520	476	435	290	0,91	0,67	130	110	110	73	1,00	0,66
pôdohospodárske a veterinárske vedy	2 665	2 362	1 997	1 458	0,85	0,73	711	644	549	426	0,85	0,78
lekárske vedy	3 992	3 556	1 138	727	0,32	0,64	0	0	0	0		
zubné lekárstvo	879	772	124	84	0,16	0,68	0	0	0	0		
farmaceutické vedy	1 439	1 231	468	357	0,38	0,76	0	0	0	0		
nelekárske zdravotnícke vedy	3 107	2 664	1 611	1 112	0,60	0,69	1 526	1 365	1 228	1 063	0,90	0,87
zdravotníctvo	9 417	8 223	3 341	2 280	0,41	0,68	1 526	1 365	1 228	1 063	0,90	0,87
osobné služby	1 615	1 482	385	254	0,26	0,66	144	111	122	68	1,10	0,56
dopravné a poštové služby	393	318	208	157	0,65	0,75	19	18	22	21	1,22	0,95
bezpečnostné služby	4 358	3 815	1 296	1 121	0,34	0,86	987	857	452	421	0,53	0,93
logistika	225	218	66	46	0,30	0,70	38	38	38	21	1,00	0,55
služby	6 591	5 833	1 955	1 578	0,34	0,81	1 188	1 024	634	531	0,62	0,84
matematika a štatistika	1 412	1 389	463	242	0,33	0,52	23	23	13	7	0,57	0,54
informatické vedy, informačné a komunikačné technológie	5 841	5 569	3 572	2 147	0,64	0,60	430	390	299	174	0,77	0,58
informatické vedy, matematika, informačné a komunikačné technológie	7 253	6 958	4 035	2 389	0,58	0,59	453	413	312	181	0,76	0,58

Poznámka : Prihlášky na medziodborový študijný program akreditovaný v dvoch rovnocenných študijných odboroch sú zarátané dvakrát - za každý študijný odbor raz.

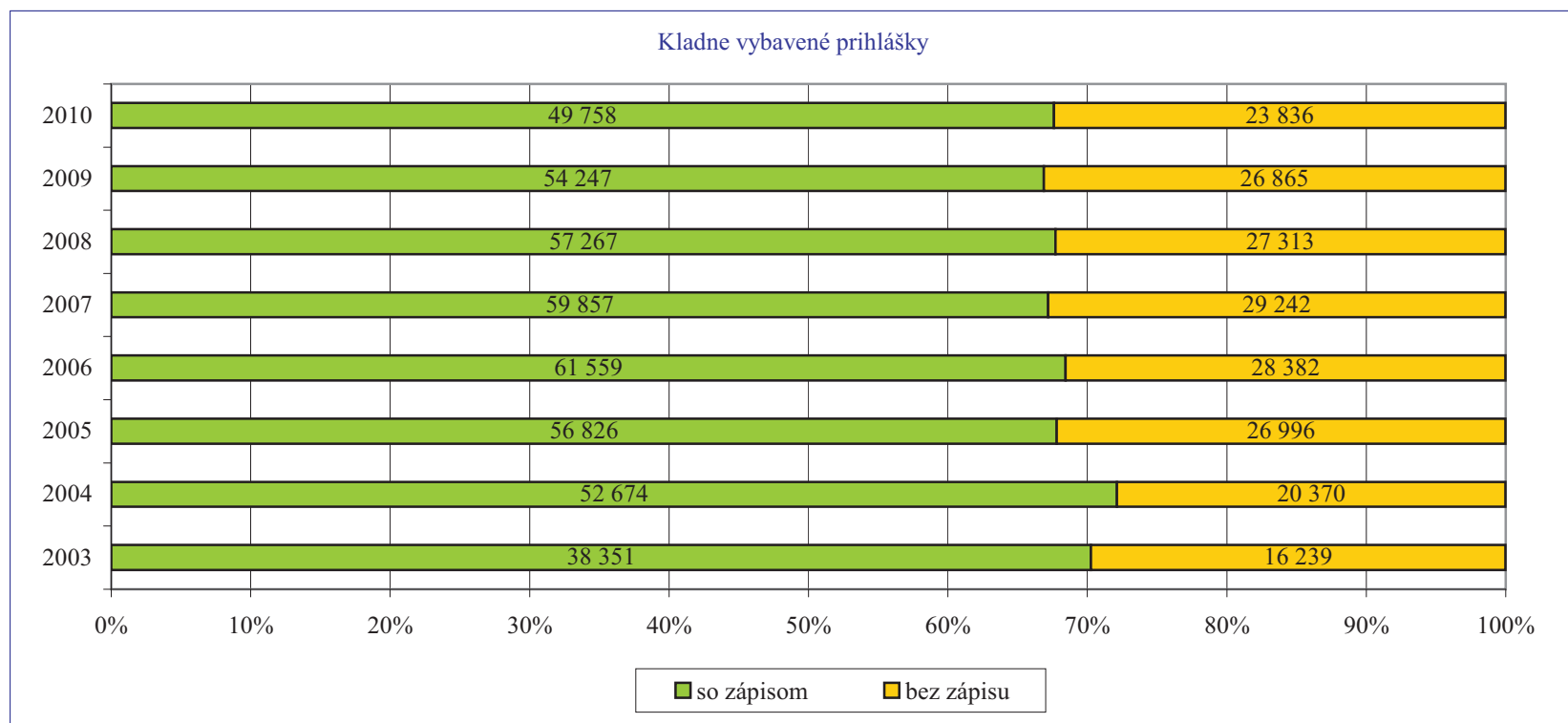
VIACNÁSOBNOSŤ V PRIJÍMACOM KONANÍ NA VYSOKÉ ŠKOLY V SR

	denné štúdium			externé štúdium			denné a externé štúdium spolu		
	prihlášky	prihlásené osoby	prihlášky / prihlásené osoby	prihlášky	prihlásené osoby	prihlášky / prihlásené osoby	prihlášky	prihlásené osoby	prihlášky / prihlásené osoby
spolu	116 298	52 691	2,2	27 740	23 468	1,2	144 038	73 059	2,0
prijatie	52 960	37 864	1,4	20 634	19 013	1,1	73 594	55 602	1,3
neprijatie	50 946			5 401			56 347		
neúčast'	11 705			2 392			14 097		
zápis	34 358	33 954	1,0	15 400	15 328	1,0	49 758	49 146	1,0

viacnásobnosť	denné štúdium			externé štúdium			denné a externé štúdium spolu		
	prihlášky	prijatie	zápis	prihlášky	prijatie	zápis	prihlášky	prijatie	zápis
1 - násobnosť	19 941	26 303	33 553	19 998	17 549	15 258	35 828	41 652	48 542
2 - násobnosť	14 708	8 667	398	2 817	1 325	68	17 497	10 648	596
3 - násobnosť	9 929	2 356	3	533	126	2	10 936	2 693	8
4 - násobnosť	5 047	449		101	10		5 428	501	
5 - násobnosť	2 019	77		12	1		2 201	89	
6 - násobnosť	660	10		5	2		737	15	
7 - násobnosť	259	2		1			278	4	
8 - násobnosť	90			1			108		
9 - násobnosť	22						26		
10 - násobnosť	9						9		
11 - násobnosť	2						6		
12 - násobnosť	2						2		
13 - násobnosť	1						1		
14 - násobnosť	0						0		
15 - násobnosť	1						0		
16 - násobnosť	1						2		

VIACNÁSOBNOSŤ V PRIJÍMANÍ A NÁSLEDNOM ZÁPISĚ NA VŠ V ROKOCH 2003 - 2010

rok PK	prijaté osoby			zapísané osoby			prijaté nezapísané osoby	
	celkom	viackrát		celkom	viackrát		počet	% z prijatých celkom
	počet	% z prijatých celkom		počet	% zo zapísaných celkom			
2003	43 419	8 571	19,7	37 361	970	2,6	6 058	14,0
2004	55 041	13 624	24,8	49 843	2 705	5,4	5 198	9,4
2005	62 034	16 092	25,9	55 102	1 684	3,1	6 932	11,2
2006	66 282	17 422	26,3	59 423	2 080	3,5	6 859	10,3
2007	65 160	17 531	26,9	58 595	1 238	2,1	6 565	10,1
2008	61 581	16 906	27,5	55 796	1 448	2,6	5 785	9,4
2009	60 036	15 913	26,5	53 350	882	1,7	6 686	11,1
2010	55 602	13 950	25,1	49 146	604	1,2	6 456	11,6



PODIEL PRIJATÍ BEZ PRIJÍMACEJ SKÚŠKY A ICH PARTICIPÁCIA NA ZÁPISE V PRIJÍMACOM KONANÍ NA VYSOKÉ ŠKOLY

Vyhodnotenie kladne vybavených prihlášok :

na dennú formu štúdia	prijatie	zápis	zápis z daného počtu prijatí v %
celkový počet	52 960	34 358	64,9
bez prijímacej skúšky	24 260	14 130	58,2
% z celkového počtu	45,8	41,1	

na externú formu štúdia	prijatie	zápis	zápis z daného počtu prijatí v %
celkový počet	20 634	15 400	74,6
bez prijímacej skúšky	12 868	9 347	72,6
% z celkového počtu	62,4	60,7	

na dennú a externú formu štúdia spolu	prijatie	zápis	zápis z daného počtu prijatí v %
celkový počet	73 594	49 758	67,6
bez prijímacej skúšky	37 128	23 477	63,2
% z celkového počtu	50,4	47,2	

PREHĽAD ZA FAKULTY, KTORÉ PRIJÍMALI UCHÁDZAČOV V PRIJÍMACOM KONANÍ BEZ PRIJÍMACÍCH SKÚŠOK

Škola	Denné štúdium			Externé štúdium			Denné a externé štúdium spolu		
	Prijatie			Prijatie			Prijatie		
	Zápis			Zápis			Zápis		
	celkový počet	bez prijímacích skúšok		celkový počet	bez prijímacích skúšok		celkový počet	bez prijímacích skúšok	
počet		% z celkového počtu	počet		% z celkového počtu	počet		% z celkového počtu	
PraF UK	402	402	100,0	200	200	100,0	602	602	100,0
	234	234	100,0	123	123	100,0	357	357	100,0
FF UK	1 309	23	1,8				1 309	23	1,8
	942	17	1,8				942	17	1,8
PriF UK	1 624	1 302	80,2	162	162	100,0	1 786	1 464	82,0
	730	522	71,5	128	128	100,0	858	650	75,8
FTVŠ UK	267	11	4,1				267	11	4,1
	222	8	3,6				222	8	3,6
FMFI UK	773	561	72,6				773	561	72,6
	396	267	67,4				396	267	67,4
EBF UK	40	4	10,0	9	3	33,3	49	7	14,3
	32	2	6,3	7	1	14,3	39	3	7,7
RCBF UK	47	2	4,3	63	0	0,0	110	2	1,8
	44	2	4,5	57	0	0,0	101	2	2,0
FM UK	526	0	0,0	778	778	100,0	1 304	778	59,7
	324	0	0,0	523	523	100,0	847	523	61,7
FSEV UK	417	417	100,0	157	157	100,0	574	574	100,0
	190	190	100,0	129	129	100,0	319	319	100,0
FCHPT STU	1 340	1 340	100,0				1 340	1 340	100,0
	763	763	100,0				763	763	100,0
SjF STU	746	717	96,1	225	225	100,0	971	942	97,0
	533	504	94,6	180	180	100,0	713	684	95,9
FEI STU	1 332	1 332	100,0				1 332	1 332	100,0
	863	863	100,0				863	863	100,0
SvF STU	1 339	839	62,7				1 339	839	62,7
	888	510	57,4				888	510	57,4
FA STU	378	1	0,3				378	1	0,3
	287	1	0,3				287	1	0,3
MtF STU	1 570	1 570	100,0				1 570	1 570	100,0
	996	996	100,0				996	996	100,0
FEM SPU	432	1	0,2	132	0	0,0	564	1	0,2
	310	1	0,3	116	0	0,0	426	1	0,2

Škola	Denné štúdium			Externé štúdium			Denné a externé štúdium spolu		
	Prijatie			Prijatie			Prijatie		
	Zápis			Zápis			Zápis		
	celkový počet	bez prijímacích skúšok		celkový počet	bez prijímacích skúšok		celkový počet	bez prijímacích skúšok	
počet		% z celkového počtu	počet		% z celkového počtu	počet		% z celkového počtu	
pcp TU Z	136	93	68,4	53	34	64,2	189	127	67,2
	89	53	59,6	45	29	64,4	134	82	61,2
LesF TU Z	257	184	71,6	78	53	67,9	335	237	70,7
	197	135	68,5	67	45	67,2	264	180	68,2
DreF TU Z	580	412	71,0	191	137	71,7	771	549	71,2
	378	249	65,9	153	104	68,0	531	353	66,5
FEkoE TU Z	356	317	89,0	25	25	100,0	381	342	89,8
	188	168	89,4	22	22	100,0	210	190	90,5
FEVT TU Z	351	351	100,0	108	108	100,0	459	459	100,0
	233	233	100,0	92	92	100,0	325	325	100,0
FBERG TUKE	679	567	83,5	303	285	94,1	982	852	86,8
	456	356	78,1	201	189	94,0	657	545	83,0
HF TUKE	450	408	90,7	147	146	99,3	597	554	92,8
	352	315	89,5	131	130	99,2	483	445	92,1
SjF TUKE	1 070	1 041	97,3	286	281	98,3	1 356	1 322	97,5
	793	770	97,1	221	216	97,7	1 014	986	97,2
FEI TUKE	1 201	1 171	97,5	36	35	97,2	1 237	1 206	97,5
	745	715	96,0	27	26	96,3	772	741	96,0
LetF TUKE	227	98	43,2	46	19	41,3	273	117	42,9
	153	57	37,3	31	9	29,0	184	66	35,9
SvF TUKE	277	204	73,6	49	42	85,7	326	246	75,5
	188	123	65,4	35	28	80,0	223	151	67,7
EkF TUKE	267	27	10,1	119	110	92,4	386	137	35,5
	193	18	9,3	83	77	92,8	276	95	34,4
FVT TUKE	523	512	97,9	80	80	100,0	603	592	98,2
	378	369	97,6	55	55	100,0	433	424	97,9
pcp ŽU	24	2	8,3				24	2	8,3
	20	1	5,0				20	1	5,0
FŠI ŽU	262	23	8,8	91	7	7,7	353	30	8,5
	201	13	6,5	83	5	6,0	284	18	6,3
SvF ŽU	465	350	75,3	102	61	59,8	567	411	72,5
	307	211	68,7	86	46	53,5	393	257	65,4
SjF ŽU	575	81	14,1	129	3	2,3	704	84	11,9
	396	47	11,9	111	2	1,8	507	49	9,7

Škola	Denné štúdium			Externé štúdium			Denné a externé štúdium spolu		
	Prijatie			Prijatie			Prijatie		
	Zápis			Zápis			Zápis		
	celkový počet	bez prijímacích skúšok		celkový počet	bez prijímacích skúšok		celkový počet	bez prijímacích skúšok	
počet		% z celkového počtu	počet		% z celkového počtu	počet		% z celkového počtu	
FPEDaŠ ŽU	791	136	17,2	106	2	1,9	897	138	15,4
	601	85	14,1	95	2	2,1	696	87	12,5
FRI ŽU	657	177	26,9				657	177	26,9
	447	106	23,7				447	106	23,7
FPV ŽU	426	180	42,3	220	31	14,1	646	211	32,7
	310	101	32,6	175	18	10,3	485	119	24,5
LF UPJŠ	517	143	27,7				517	143	27,7
	303	65	21,5				303	65	21,5
PriF UPJŠ	875	593	67,8				875	593	67,8
	378	229	60,6				378	229	60,6
FF UPJŠ	1 115	22	2,0	188	2	1,1	1 303	24	1,8
	674	18	2,7	147	1	0,7	821	19	2,3
FF TTU	479	338	70,6				479	338	70,6
	259	170	65,6				259	170	65,6
PdF TTU	462	271	58,7	290	216	74,5	752	487	64,8
	251	123	49,0	210	146	69,5	461	269	58,4
FZSP TTU	286	177	61,9	237	152	64,1	523	329	62,9
	168	85	50,6	172	122	70,9	340	207	60,9
TF TTU	44	2	4,5	24	0	0,0	68	2	2,9
	41	2	4,9	23	0	0,0	64	2	3,1
PdF UMB	422	22	5,2	227	0	0,0	649	22	3,4
	310	18	5,8	183	0	0,0	493	18	3,7
FHV UMB	686	265	38,6	403	218	54,1	1 089	483	44,4
	459	160	34,9	297	145	48,8	756	305	40,3
FPV UMB	518	294	56,8	192	192	100,0	710	486	68,5
	306	148	48,4	116	116	100,0	422	264	62,6
PdF UKF	634	217	34,2	149	0	0,0	783	217	27,7
	448	94	21,0	113	0	0,0	561	94	16,8
FPV UKF	925	842	91,0	144	144	100,0	1 069	986	92,2
	486	422	86,8	98	98	100,0	584	520	89,0
FF UKF	1 513	1 105	73,0	664	607	91,4	2 177	1 712	78,6
	870	545	62,6	422	373	88,4	1 292	918	71,1
FSVZ UKF	347	0	0,0	364	357	98,1	711	357	50,2
	211	0	0,0	245	240	98,0	456	240	52,6

Škola	Denné štúdium			Externé štúdium			Denné a externé štúdium spolu		
	Prijatie			Prijatie			Prijatie		
	Zápis			Zápis			Zápis		
	celkový počet	bez prijímacích skúšok		celkový počet	bez prijímacích skúšok		celkový počet	bez prijímacích skúšok	
počet		% z celkového počtu	počet		% z celkového počtu	počet		% z celkového počtu	
FSS UKF	246	199	80,9	51	51	100,0	297	250	84,2
	153	117	76,5	30	30	100,0	183	147	80,3
PBF PU	69	1	1,4	51	1	2,0	120	2	1,7
	56	1	1,8	42	1	2,4	98	2	2,0
FF PU	1 260	852	67,6	61	48	78,7	1 321	900	68,1
	656	418	63,7	45	34	75,6	701	452	64,5
PdF PU	165	0	0,0	107	2	1,9	272	2	0,7
	108	0	0,0	96	2	2,1	204	2	1,0
GKTF PU	105	75	71,4	59	59	100,0	164	134	81,7
	76	55	72,4	48	48	100,0	124	103	83,1
FHPV PU	747	227	30,4	161	114	70,8	908	341	37,6
	487	128	26,3	108	79	73,1	595	207	34,8
FZ PU	168	0	0,0	91	91	100,0	259	91	35,1
	137	0	0,0	77	77	100,0	214	77	36,0
FM PU	456	456	100,0	341	341	100,0	797	797	100,0
	155	155	100,0	171	171	100,0	326	326	100,0
FPT TnUAD	160	139	86,9	49	49	100,0	209	188	90,0
	132	112	84,8	44	44	100,0	176	156	88,6
FŠT TnUAD	208	207	99,5	54	54	100,0	262	261	99,6
	142	141	99,3	44	44	100,0	186	185	99,5
FMK UCM	199	0	0,0	119	2	1,7	318	2	0,6
	141	0	0,0	104	2	1,9	245	2	0,8
FPV UCM	119	117	98,3				119	117	98,3
	63	61	96,8				63	61	96,8
FF UCM	520	247	47,5				520	247	47,5
	325	111	34,2				325	111	34,2
TF KU	156	1	0,6	123	7	5,7	279	8	2,9
	123	1	0,8	86	7	8,1	209	8	3,8
EkF UJS	279	249	89,2	118	118	100,0	397	367	92,4
	213	184	86,4	78	78	100,0	291	262	90,0
PdF UJS	331	331	100,0	125	111	88,8	456	442	96,9
	229	229	100,0	58	46	79,3	287	275	95,8
verejné VŠ	49 235	22 248	45,2	11 865	5 920	49,9	61 100	28 168	46,1
	31 537	12 797	40,6	8 493	4 083	48,1	40 030	16 880	42,2

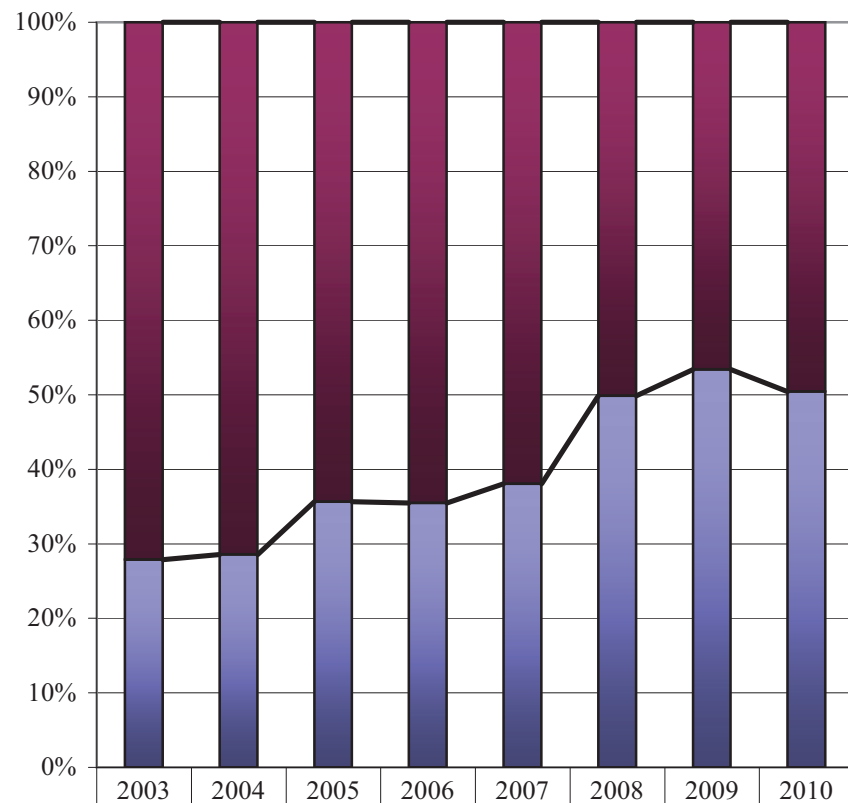
Škola	Denné štúdium			Externé štúdium			Denné a externé štúdium spolu		
	Prijatie			Prijatie			Prijatie		
	Zápis			Zápis			Zápis		
	celkový počet	bez prijímacích skúšok		celkový počet	bez prijímacích skúšok		celkový počet	bez prijímacích skúšok	
počet		% z celkového počtu	počet		% z celkového počtu	počet		% z celkového počtu	

VŠM	212	212	100,0	63	63	100,0	275	275	100,0
	204	204	100,0	63	63	100,0	267	267	100,0
pcp VŠZaSP	699	605	86,6	2 915	2 756	94,5	3 614	3 361	93,0
	548	469	85,6	2 366	2 221	93,9	2 914	2 690	92,3
FZaSP VŠZaSP				233	219	94,0	233	219	94,0
				185	172	93,0	185	172	93,0
FMPaTZ VŠZaSP	11	0	0,0	55	1	1,8	66	1	1,5
	9	0	0,0	41	1	2,4	50	1	2,0
VŠEMVS	451	451	100,0	1 485	1 485	100,0	1 936	1 936	100,0
	230	230	100,0	1 034	1 034	100,0	1 264	1 264	100,0
FP PEVŠ	182	43	23,6	505	35	6,9	687	78	11,4
	180	43	23,9	501	35	7,0	681	78	11,5
FEP PEVŠ	191	191	100,0	154	154	100,0	345	345	100,0
	90	90	100,0	103	103	100,0	193	193	100,0
FMd PEVŠ	174	16	9,2	131	74	56,5	305	90	29,5
	163	11	6,7	127	71	55,9	290	82	28,3
FI PEVŠ	38	17	44,7	43	24	55,8	81	41	50,6
	25	9	36,0	31	18	58,1	56	27	48,2
FPJJ VŠS	200	3	1,5	264	3	1,1	464	6	1,3
	117	0	0,0	203	2	1,0	320	2	0,6
ISM	311	297	95,5	210	206	98,1	521	503	96,5
	197	185	93,9	151	147	97,4	348	332	95,4
SEVŠ	177	177	100,0	203	203	100,0	380	380	100,0
	92	92	100,0	133	133	100,0	225	225	100,0
DTI				1 709	1 709	100,0	1 709	1 709	100,0
				1 253	1 253	100,0	1 253	1 253	100,0
VŠBM	391	0	0,0	227	1	0,4	618	1	0,2
	391	0	0,0	227	1	0,4	618	1	0,2
súkromné VŠ	3 173	2 012	63,4	8 482	6 933	81,7	11 655	8 945	76,7
	2 350	1 333	56,7	6 646	5 254	79,1	8 996	6 587	73,2

Škola	Denné štúdium			Externé štúdium			Denné a externé štúdium spolu		
	Prijatie			Prijatie			Prijatie		
	Zápis			Zápis			Zápis		
	celkový počet	bez prijímacích skúšok		celkový počet	bez prijímacích skúšok		celkový počet	bez prijímacích skúšok	
počet		% z celkového počtu	počet		% z celkového počtu	počet		% z celkového počtu	
FZ SZU	84	0	0,0	84	15	17,9	168	15	8,9
	72	0	0,0	76	10	13,2	148	10	6,8
štátne VŠ	552	0	0,0	287	15	5,2	839	15	1,8
	471	0	0,0	261	10	3,8	732	10	1,4
VŠ v SR	52 960	24 260	45,8	20 634	12 868	62,4	73 594	37 128	50,4
	34 358	14 130	41,1	15 400	9 347	60,7	49 758	23 477	47,2

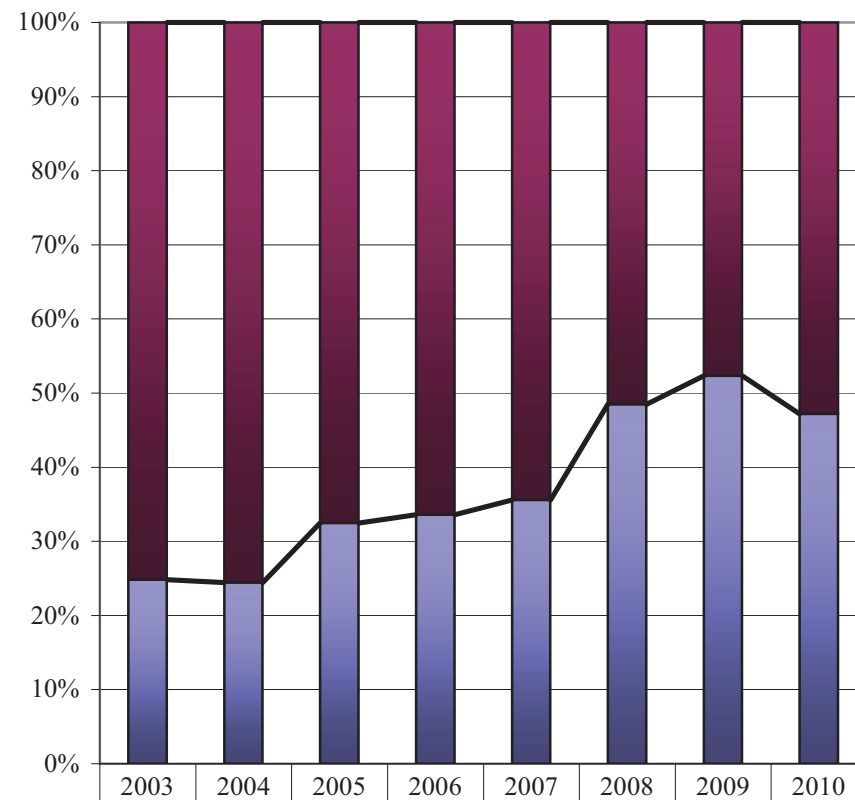
PRIJÍMACIE KONANIE NA VŠ V SR BEZ PRIJÍMACÍCH SKÚŠOK V ROKOCH 2003 - 2010

Prijatie



PS	39 375	52 167	53 953	58 039	55 173	42 415	37 792	36 466
bez PS	15 215	20 877	29 869	31 902	33 926	42 165	43 320	37 128

Zápis



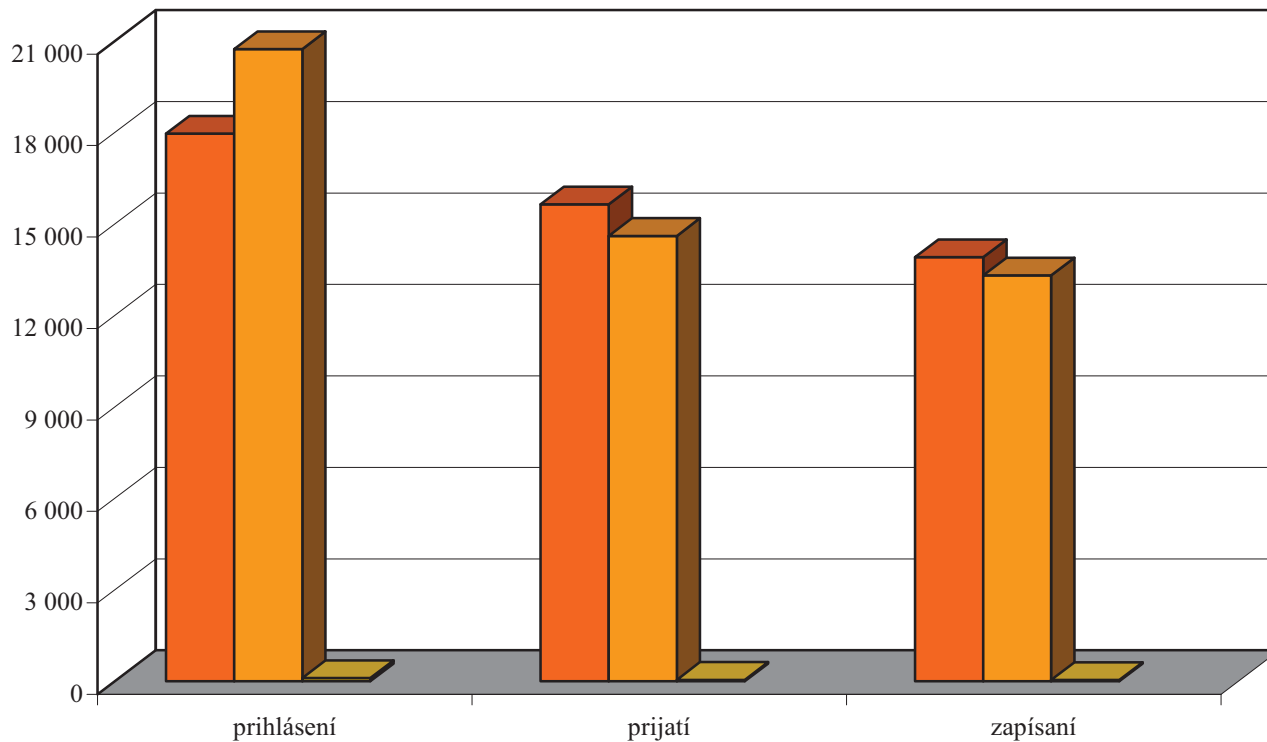
PS	28 823	39 807	38 362	40 887	38 569	29 507	25 852	26 281
bez PS	9 528	12 867	18 463	20 672	21 288	27 760	28 395	23 477

UCHÁDZAČI V PRIJÍMACOM KONANÍ NA VYSOKÉ ŠKOLY PODĚA DRUHU ABSOLVOVANEJ STREDNEJ ŠKOLY v číslach

druh strednej školy		prihlášky		účasť		prijatie		zápis	
			osoby		osoby		osoby		osoby
GYMNÁZIUM	<i>denná forma</i>	62 452	24 182	56 006	32 244	30 076	19 416	17 380	17 119
	<i>externá forma</i>	6 681	5 566	5 972	5 111	5 177	4 681	3 690	3 657
	<i>spolu</i>	69 133	28 595	61 978	27 378	35 253	23 494	21 070	20 683
STREDNÁ ODBORNÁ ŠKOLA	<i>denná forma</i>	53 279	28 191	48 087	26 705	22 597	18 192	16 737	16 598
	<i>externá forma</i>	20 881	17 791	19 222	16 820	15 323	14 218	11 604	11 566
	<i>spolu</i>	74 160	44 069	67 309	41 880	37 920	31 748	28 341	28 124
KONZERVATÓRIUM	<i>denná forma</i>	417	321	367	298	200	191	172	172
	<i>externá forma</i>	92	80	74	69	64	61	57	57
	<i>spolu</i>	509	395	441	362	264	250	229	229
ZAHRANIČNÁ STREDNÁ ŠKOLA	<i>denná forma</i>	150	111	133	101	87	80	69	68
	<i>externá forma</i>	86	79	80	74	70	67	49	48
	<i>spolu</i>	236	187	213	172	157	146	118	116

Poznámka : V prípade osôb, hodnota v položke spolu nie je súčtom dennej a externej formy štúdia z dôvodu, že tá istá osoba sa môže uchádzať o denné i externé vysokoškolské štúdium.

**VÝSLEDKY MATURANTOV 2010 STREDNÝCH ŠKÔL V SR V PRIJÍMACOM KONANÍ NA VYSOKÉ ŠKOLY
V ČLENENÍ PODĽA DRUHU ABSOLVOVANEJ STREDNEJ ŠKOLY**



druh strednej školy	prihlásení	prijatí		zapísaní		
	počet osôb	počet osôb	% z prihlásených	počet osôb	% z prijatých	% z prihlásených
GYMNÁZIA	17 955	15 641	87,1	13 909	88,9	77,5
STREDNÉ ODBORNÉ ŠKOLY	20 734	14 605	70,4	13 310	91,1	64,2
KONZERVATÓRIA	100	44	44,0	39	88,6	39,0
SPOLU	38 753	30 283	78,1	27 257	90,0	70,3

Poznámka: V údajoch sú zarátaní uchádzači so štátnym občianstvom SR alebo aj s iným, ktorí v roku 2010 maturovali na stredných školách v SR

VÝSLEDKY ABSOLVENTOV STREDNÝCH ŠKÔL V SR V ROKU 2010 V PRIJÍMACOM KONANÍ NA VYSOKÉ ŠKOLY

druh, typ strednej školy	prihlášky	neúčast'	neprijatie		prijatie		zápis
			celkom	neprospech	celkom	bez PS	
Gymnázium	51 407	5 367	20 820	6 263	25 220	11 827	13 818
Športové gymnázium	1 262	103	574	173	585	263	381
Gymnázium pre nadaných žiakov	88	5	43	6	40	22	22
Gymnázium pre telesne postihnutých	6	0	6	0	0	0	0
GYMNÁZIA	52 763	5 475	21 443	6 442	25 845	12 112	14 221
	17 955	osôb			15 641	osôb	13 909
neznáma SOŠ	1	0	1	0	0	0	0
Stredná odborná škola	6 685	739	2 872	611	3 074	1 688	2 298
SOŠ hutnícka	17	1	8	2	8	6	6
SOŠ strojnica	262	25	114	18	123	61	82
SOŠ technická	1 180	100	404	65	676	451	485
SOŠ polytechnická	388	41	153	34	194	71	153
SOŠ elektrotechnická	586	62	171	19	353	181	243
Stredná priemyselná škola	7 572	581	2 779	512	4 212	2 642	2 940
SOŠ polygrafická	112	11	68	17	33	18	24
SOŠ geodetická	68	10	25	1	33	18	22
SOŠ stavebná	367	72	106	26	189	124	156
SOŠ sklárska	8	1	6	6	1	0	1
SOŠ drevárska	547	34	260	104	253	154	186
SOŠ chemická	64	10	21	4	33	29	24
SOŠ potravinárska	206	39	79	5	88	16	69
SOŠ odevná	55	3	34	5	18	10	12
SOŠ pôšt a telekomunikácií	48	3	28	4	17	12	14
SOŠ dopravná	116	11	49	10	56	31	49
Dopravná akadémia	259	29	107	15	123	42	91
SOŠ automobilová	97	13	35	8	49	32	43
SOŠ železničná	31	1	15	1	15	12	12
SOŠ letecko-technická	8	0	3	1	5	5	4
Obchodná akadémia	12 600	1 168	6 714	1 601	4 718	1 771	3 175
Hotelová akadémia	2 103	196	1 110	231	797	378	529
SOŠ sociálnoprávna	24	0	4	0	20	17	14

druh, typ strednej školy	prihlášky	neúčast'	neprijatie		prijatie		zápis
			celkom	neprospech	celkom	bez PS	
SOŠ obchodu a služieb	1 827	219	925	196	683	347	511
SOŠ podnikania	626	66	333	74	227	117	174
SOŠ poľnohospodárstva a služieb na vidieku	591	64	281	51	246	116	181
SOŠ lesnícka	211	36	36	6	139	92	104
SOŠ rybárska	83	17	25	1	41	10	35
SOŠ záhradnícka	36	13	7	2	16	5	13
SOŠ vinársko-ovocinárska	248	25	67	10	156	32	112
SOŠ veterinárna	432	35	249	129	148	32	111
Stredná umelecká škola	497	51	259	153	187	19	154
Škola úžitkového výtvarníctva	193	16	104	25	73	38	57
SOŠ umeleckopriemyselná	313	43	158	70	112	38	85
SOŠ umeleckoremeselná	167	5	116	11	46	28	37
SOŠ knižníckych a informačných štúdií	1 507	215	713	134	579	197	410
Stredná pedagogická škola	372	24	210	45	138	42	101
Pedagogická a sociálna akadémia	2 420	333	1 055	361	1 032	254	714
Stredná zdravotnícka škola	19	0	8	3	11	6	9
SOŠ pre telesne postihnutých	8	0	2	1	6	3	4
SOŠ pre sluchovo postihnutých internátna	5	1	2	2	2	0	2
SOŠ pre telesne postihnutých internátna	25	3	12	4	10	3	9
STREDNÉ ODBORNÉ ŠKOLY	42 984	4 316	19 728	4 578	18 940	9 148	13 455
	20 734	osôb			14 605	osôb	13 310
Hudobné a dramatické konzervatórium	111	16	58	32	37	2	30
Tanečné konzervatórium	28	5	14	3	9	1	9
KONZERVATÓRIA	139	21	72	35	46	3	39
	100	osôb			44	osôb	39
SPOLU	95 886	9 812	41 243	11 055	44 831	21 263	27 715
	38 753	osôb			30 283	osôb	27 257

Poznámka: V údajoch sú zarátaní uchádzači so štátnym občianstvom SR alebo aj s iným, ktorí v roku 2010 maturovali na stredných školách v SR

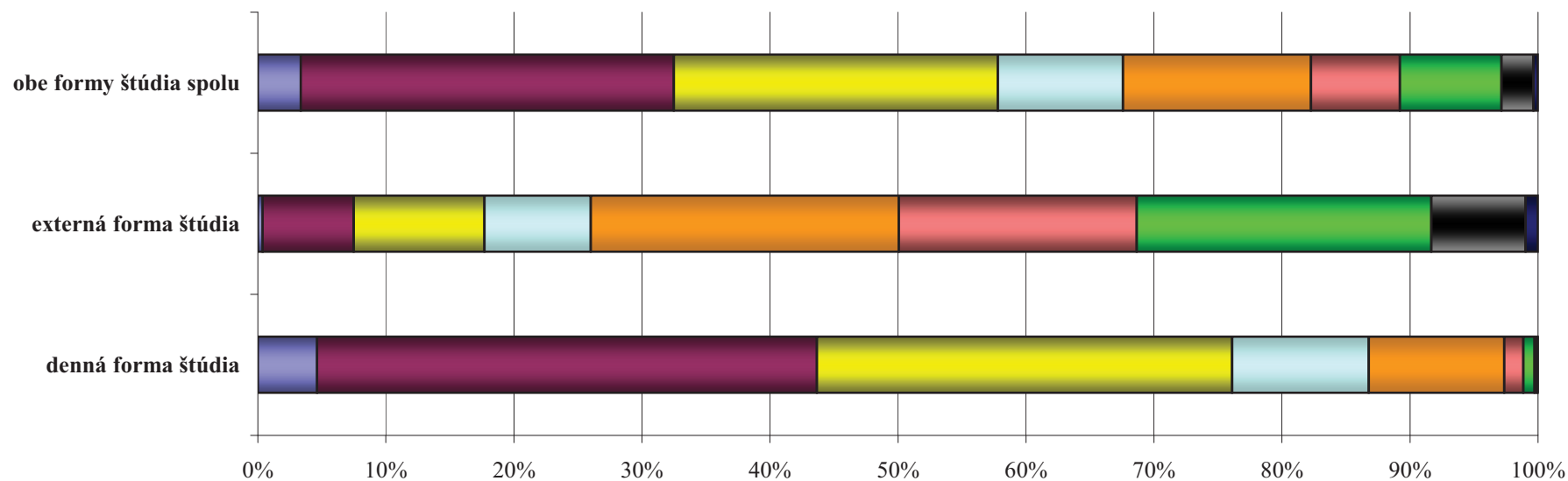
PRIJÍMACIE KONANIE NA VYSOKÉ ŠKOLY PODĚA VEKOVEJ ŠTRUKTÚRY UCHÁDZAČOV

vek uchádzačov v rokoch	denná forma štúdia				externá forma štúdia				denná a externá forma štúdia spolu													
	% z celkového počtu prihlášok prihlásení		% z celkového počtu účastí zúčastnených		% z celkového počtu prijatí prijatých		% z celkového počtu zápisov zapísaní		% z celkového počtu prihlášok prihlásení		% z celkového počtu účastí zúčastnených		% z celkového počtu prijatí prijatých		% z celkového počtu zápisov zapísaní							
17	26 8	0,02 0,02	18 8	0,02 0,02	10 8	0,02 0,02	6 6	0,02 0,02	0 0	0,00 0,00	0 0	0,00 0,00	0 0	0,00 0,00	26 8	0,02 0,01	18 8	0,01 0,01	10 8	0,01 0,01	6 6	0,01 0,01
18	7 037 2 433	6,05 4,62	6 290 2 365	6,01 4,71	3 458 2 110	6,53 5,02	1 852 1 817	5,39 5,35	112 86	0,40 0,37	96 76	0,38 0,34	140 117	0,68 0,62	7 149 2 452	4,96 3,36	6 386 2 384	4,91 3,42	3 598 2 174	4,89 3,91	1 923 1 880	3,86 3,83
19	51 437 20 586	44,23 39,07	46 287 19 843	44,25 39,48	23 364 15 680	44,12 37,30	14 406 14 216	41,93 41,87	2 086 1 671	7,52 7,12	1 866 1 549	7,36 7,03	1 764 1 594	8,55 8,38	53 523 21 294	37,16 29,15	48 153 20 571	37,06 29,54	25 128 16 803	34,14 30,22	15 422 15 170	30,99 30,87
20	38 324 17 080	32,95 32,42	34 517 16 343	33,00 32,52	16 806 12 098	31,73 28,78	11 097 10 976	32,30 32,33	3 097 2 401	11,16 10,23	2 820 2 273	11,13 10,31	2 353 2 084	11,40 10,96	41 421 18 489	28,76 25,31	37 337 17 748	28,73 25,48	19 159 13 759	26,03 24,75	12 590 12 414	25,30 25,26
21	9 942 5 631	8,55 10,69	8 951 5 325	8,56 10,60	4 456 3 622	8,41 8,62	3 258 3 223	9,48 9,49	2 415 1 945	8,71 8,29	2 215 1 844	8,74 8,37	1 716 1 543	8,32 8,12	12 357 7 136	8,58 9,77	11 166 6 786	8,59 9,74	6 172 5 021	8,39 9,03	4 490 4 434	9,02 9,02
22	4 033 2 745	3,47 5,21	3 619 2 520	3,46 5,01	2 000 1 737	3,78 4,13	1 510 1 501	4,39 4,42	1 995 1 673	7,19 7,13	1 811 1 562	7,14 7,09	1 374 1 262	6,66 6,64	6 028 4 189	4,19 5,73	5 430 3 894	4,18 5,59	3 374 2 947	4,58 5,30	2 557 2 542	5,14 5,17
23	2 101 1 483	1,81 2,81	1 879 1 374	1,80 2,73	1 079 949	2,04 2,26	834 831	2,43 2,45	1 685 1 418	6,07 6,04	1 542 1 333	6,08 6,05	1 162 1 074	5,63 5,65	3 786 2 785	2,63 3,81	3 421 2 610	2,63 3,75	2 241 1 980	3,05 3,56	1 728 1 712	3,47 3,48
24	1 141 869	0,98 1,65	1 023 803	0,98 1,60	598 544	1,13 1,29	466 461	1,36 1,36	1 616 1 378	5,83 5,87	1 472 1 285	5,81 5,83	1 112 1 037	5,39 5,45	2 757 2 161	1,91 2,96	2 495 2 018	1,92 2,90	1 710 1 554	2,32 2,79	1 330 1 322	2,67 2,69
25	613 474	0,53 0,90	552 434	0,53 0,86	309 281	0,58 0,67	246 245	0,72 0,72	1 402 1 181	5,05 5,03	1 271 1 108	5,01 5,03	973 903	4,72 4,75	2 015 1 604	1,40 2,20	1 823 1 502	1,40 2,16	1 282 1 167	1,74 2,10	990 984	1,99 2,00
26	359 286	0,31 0,54	318 261	0,30 0,52	187 171	0,35 0,41	145 145	0,42 0,43	1 302 1 091	4,69 4,65	1 164 1 008	4,59 4,57	885 816	4,29 4,29	1 661 1 345	1,15 1,84	1 482 1 245	1,14 1,79	1 072 979	1,46 1,76	848 842	1,70 1,71
27	229 174	0,20 0,33	204 160	0,20 0,32	111 102	0,21 0,24	78 78	0,23 0,23	1 154 985	4,16 4,20	1 057 925	4,17 4,20	830 770	4,02 4,05	1 383 1 138	0,96 1,56	1 261 1 067	0,97 1,53	941 865	1,28 1,56	728 721	1,46 1,47
28	160 136	0,14 0,26	136 115	0,13 0,23	85 79	0,16 0,19	69 67	0,20 0,20	934 787	3,37 3,35	849 737	3,35 3,34	671 618	3,25 3,25	1 094 910	0,76 1,25	985 842	0,76 1,21	756 694	1,03 1,25	577 575	1,16 1,17
29	127 103	0,11 0,20	114 96	0,11 0,19	66 64	0,12 0,15	53 53	0,15 0,16	923 777	3,33 3,31	809 704	3,19 3,19	661 600	3,20 3,16	1 050 873	0,73 1,19	923 794	0,71 1,14	727 661	0,99 1,19	553 551	1,11 1,12
30	105 94	0,09 0,18	93 84	0,09 0,17	57 56	0,11 0,13	40 40	0,12 0,12	839 721	3,02 3,07	763 668	3,01 3,03	609 560	2,95 2,95	944 805	0,66 1,10	856 744	0,66 1,07	666 613	0,90 1,10	512 509	1,03 1,04
31	99 82	0,09 0,16	87 74	0,08 0,15	53 52	0,10 0,12	39 39	0,11 0,11	816 724	2,94 3,09	748 684	2,95 3,10	619 582	3,00 3,06	915 796	0,64 1,09	835 749	0,64 1,08	672 633	0,91 1,14	534 533	1,07 1,08
32	84 74	0,07 0,14	74 65	0,07 0,13	38 37	0,07 0,09	28 28	0,08 0,08	749 657	2,70 2,80	692 617	2,73 2,80	549 515	2,66 2,71	833 721	0,58 0,99	766 675	0,59 0,97	587 551	0,80 0,99	455 454	0,91 0,92

vek uchádzačov v rokoch	denná forma štúdia				externá forma štúdia				denná a externá forma štúdia spolu															
	% z celkového počtu prihlások prihlásených prijatých prijatých		účasť zúčastnení		% z celkového počtu prijatých prijatých		zápis zapísaní		% z celkového počtu prijatých prijatých		zápis zapísaní		% z celkového počtu prijatých prijatých		zápis zapísaní									
33	75	0,06	67	0,06	36	0,07	29	0,08	797	2,87	740	2,92	623	3,02	514	3,34	872	0,61	807	0,62	659	0,90	543	1,09
	66	0,13	58	0,12	34	0,08	29	0,09	702	2,99	667	3,03	587	3,09	513	3,35	758	1,04	718	1,03	616	1,11	542	1,10
34	59	0,05	53	0,05	25	0,05	22	0,06	727	2,62	668	2,64	555	2,69	453	2,94	786	0,55	721	0,55	580	0,79	475	0,95
	50	0,09	44	0,09	25	0,06	22	0,06	649	2,77	605	2,75	519	2,73	452	2,95	690	0,94	641	0,92	543	0,98	474	0,96
35	50	0,04	43	0,04	33	0,06	27	0,08	700	2,52	640	2,52	553	2,68	458	2,97	750	0,52	683	0,53	586	0,80	485	0,97
	47	0,09	42	0,08	33	0,08	27	0,08	620	2,64	584	2,65	517	2,72	457	2,98	662	0,91	622	0,89	546	0,98	484	0,98
36	38	0,03	32	0,03	19	0,04	17	0,05	567	2,04	536	2,11	426	2,06	355	2,31	605	0,42	568	0,44	445	0,60	372	0,75
	36	0,07	31	0,06	19	0,05	17	0,05	509	2,17	485	2,20	404	2,12	355	2,32	539	0,74	510	0,73	423	0,76	372	0,76
37	33	0,03	27	0,03	24	0,05	17	0,05	560	2,02	526	2,08	451	2,19	387	2,51	593	0,41	553	0,43	475	0,65	404	0,81
	31	0,06	25	0,05	23	0,05	17	0,05	508	2,16	488	2,21	432	2,27	387	2,52	535	0,73	509	0,73	451	0,81	404	0,82
38	31	0,03	28	0,03	18	0,03	12	0,03	502	1,81	470	1,85	386	1,87	324	2,10	533	0,37	498	0,38	404	0,55	336	0,68
	28	0,05	25	0,05	18	0,04	12	0,04	438	1,87	418	1,90	358	1,88	319	2,08	461	0,63	439	0,63	373	0,67	330	0,67
39	27	0,02	23	0,02	15	0,03	11	0,03	362	1,30	339	1,34	275	1,33	229	1,49	389	0,27	362	0,28	290	0,39	240	0,48
	25	0,05	21	0,04	15	0,04	11	0,03	331	1,41	312	1,42	264	1,39	229	1,49	354	0,48	332	0,48	279	0,50	240	0,49
40	23	0,02	20	0,02	13	0,02	11	0,03	288	1,04	272	1,07	233	1,13	195	1,27	311	0,22	292	0,22	246	0,33	206	0,41
	20	0,04	18	0,04	12	0,03	10	0,03	261	1,11	251	1,14	221	1,16	194	1,27	280	0,38	268	0,38	233	0,42	204	0,42
41	24	0,02	23	0,02	16	0,03	12	0,03	332	1,20	314	1,24	266	1,29	210	1,36	356	0,25	337	0,26	282	0,38	222	0,45
	21	0,04	20	0,04	14	0,03	12	0,04	286	1,22	274	1,24	241	1,27	210	1,37	303	0,41	290	0,42	254	0,46	222	0,45
42	14	0,01	14	0,01	9	0,02	7	0,02	272	0,98	253	1,00	221	1,07	170	1,10	286	0,20	267	0,21	230	0,31	177	0,36
	13	0,02	13	0,03	9	0,02	7	0,02	251	1,07	236	1,07	210	1,10	169	1,10	263	0,36	248	0,36	219	0,39	176	0,36
43	11	0,01	8	0,01	8	0,02	7	0,02	233	0,84	219	0,86	187	0,91	147	0,95	244	0,17	227	0,17	195	0,26	154	0,31
	11	0,02	8	0,02	8	0,02	7	0,02	218	0,93	208	0,94	179	0,94	146	0,95	228	0,31	216	0,31	187	0,34	153	0,31
44	16	0,01	16	0,02	10	0,02	8	0,02	237	0,85	220	0,87	191	0,93	159	1,03	253	0,18	236	0,18	201	0,27	167	0,34
	13	0,02	13	0,03	10	0,02	8	0,02	216	0,92	204	0,93	181	0,95	158	1,03	228	0,31	216	0,31	190	0,34	165	0,34
45	8	0,01	7	0,01	5	0,01	5	0,01	197	0,71	189	0,75	167	0,81	137	0,89	205	0,14	196	0,15	172	0,23	142	0,29
	8	0,02	7	0,01	5	0,01	5	0,01	186	0,79	180	0,82	162	0,85	136	0,89	192	0,26	185	0,27	167	0,30	141	0,29
46	11	0,01	11	0,01	7	0,01	6	0,02	198	0,71	184	0,73	155	0,75	131	0,85	209	0,15	195	0,15	162	0,22	137	0,28
	10	0,02	10	0,02	7	0,02	6	0,02	178	0,76	170	0,77	147	0,77	131	0,85	188	0,26	180	0,26	154	0,28	137	0,28
47	13	0,01	13	0,01	8	0,02	7	0,02	142	0,51	135	0,53	120	0,58	98	0,64	155	0,11	148	0,11	128	0,17	105	0,21
	11	0,02	11	0,02	8	0,02	7	0,02	136	0,58	130	0,59	116	0,61	98	0,64	147	0,20	141	0,20	124	0,22	105	0,21
48	8	0,01	8	0,01	6	0,01	6	0,02	97	0,35	95	0,37	80	0,39	57	0,37	105	0,07	103	0,08	86	0,12	63	0,13
	7	0,01	7	0,01	5	0,01	5	0,01	94	0,40	92	0,42	78	0,41	57	0,37	101	0,14	99	0,14	83	0,15	62	0,13
49	7	0,01	6	0,01	5	0,01	4	0,01	104	0,37	95	0,37	82	0,40	70	0,45	111	0,08	101	0,08	87	0,12	74	0,15
	6	0,01	6	0,01	5	0,01	4	0,01	98	0,42	91	0,41	81	0,43	70	0,46	104	0,14	97	0,14	86	0,15	74	0,15
50	7	0,01	7	0,01	5	0,01	5	0,01	68	0,25	61	0,24	57	0,28	46	0,30	75	0,05	68	0,05	62	0,08	51	0,10
	7	0,01	7	0,01	5	0,01	5	0,01	65	0,28	60	0,27	56	0,29	46	0,30	70	0,10	66	0,09	61	0,11	51	0,10

vek uchádzačov v rokoch	denná forma štúdia				externá forma štúdia				denná a externá forma štúdia spolu							
	% z celkového počtu prihlások prihlásených prijatých prijatí		účasť zúčastnení		% z celkového počtu prijatých prijatí		zápis zapísaní		% z celkového počtu prijatých prijatí		zápis zapísaní		% z celkového počtu prijatých prijatí		zápis zapísaní	
51	8 0,01	8 0,01	7 0,01	6 0,02	56 0,20	55 0,22	48 0,23	38 0,25	64 0,04	63 0,05	55 0,07	44 0,09	7 0,01	7 0,01	6 0,01	6 0,02
52	6 0,01	6 0,01	6 0,01	5 0,01	57 0,21	53 0,21	46 0,22	33 0,21	63 0,04	59 0,05	52 0,07	38 0,08	5 0,01	5 0,01	5 0,01	4 0,01
53	2 0,00	1 0,00	2 0,00	1 0,00	38 0,14	36 0,14	31 0,15	25 0,16	40 0,03	37 0,03	33 0,04	26 0,05	2 0,00	1 0,00	2 0,00	1 0,00
54	2 0,00	2 0,00	2 0,00	2 0,01	30 0,11	28 0,11	25 0,12	18 0,12	32 0,02	30 0,02	27 0,04	20 0,04	2 0,00	2 0,00	2 0,00	2 0,01
55	0 0,00	0 0,00	0 0,00	0 0,00	22 0,08	18 0,07	14 0,07	10 0,06	22 0,02	18 0,01	14 0,02	10 0,02	0 0,00	0 0,00	0 0,00	0 0,00
56	0 0,00	0 0,00	0 0,00	0 0,00	11 0,04	10 0,04	8 0,04	7 0,05	11 0,01	10 0,01	8 0,01	7 0,01	0 0,00	0 0,00	0 0,00	0 0,00
57	0 0,00	0 0,00	0 0,00	0 0,00	7 0,03	7 0,03	6 0,03	6 0,04	7 0,00	7 0,01	6 0,01	6 0,01	0 0,00	0 0,00	0 0,00	0 0,00
58	1 0,00	1 0,00	1 0,00	1 0,00	3 0,01	3 0,01	3 0,01	3 0,02	4 0,00	4 0,00	4 0,01	4 0,01	1 0,00	1 0,00	1 0,00	1 0,00
59	1 0,00	1 0,00	1 0,00	1 0,00	2 0,01	2 0,01	2 0,01	1 0,01	3 0,00	3 0,00	3 0,00	2 0,00	1 0,00	1 0,00	1 0,00	1 0,00
60	1 0,00	1 0,00	0 0,00	0 0,00	1 0,00	1 0,00	1 0,00	0 0,00	2 0,00	2 0,00	1 0,00	0 0,00	1 0,00	1 0,00	0 0,00	0 0,00
61	2 0,00	2 0,00	1 0,00	1 0,00	1 0,00	1 0,00	1 0,00	0 0,00	3 0,00	3 0,00	2 0,00	1 0,00	1 0,00	1 0,00	1 0,00	1 0,00
63	0 0,00	0 0,00	0 0,00	0 0,00	1 0,00	1 0,00	1 0,00	1 0,01	1 0,00	1 0,00	1 0,00	1 0,00	0 0,00	0 0,00	0 0,00	0 0,00
64	0 0,00	0 0,00	0 0,00	0 0,00	2 0,01	1 0,00	1 0,00	1 0,01	2 0,00	1 0,00	1 0,00	1 0,00	0 0,00	0 0,00	0 0,00	0 0,00
65	1 0,00	1 0,00	0 0,00	0 0,00	0 0,00	0 0,00	0 0,00	0 0,00	1 0,00	1 0,00	0 0,00	0 0,00	1 0,00	1 0,00	0 0,00	0 0,00
67	1 0,00	1 0,00	0 0,00	0 0,00	0 0,00	0 0,00	0 0,00	0 0,00	1 0,00	1 0,00	0 0,00	0 0,00	1 0,00	1 0,00	0 0,00	0 0,00
70	0 0,00	0 0,00	0 0,00	0 0,00	1 0,00	1 0,00	1 0,00	1 0,01	1 0,00	1 0,00	1 0,00	1 0,00	0 0,00	0 0,00	0 0,00	0 0,00
79	1 0,00	1 0,00	1 0,00	1 0,00	0 0,00	0 0,00	0 0,00	0 0,00	1 0,00	1 0,00	1 0,00	1 0,00	1 0,00	1 0,00	1 0,00	1 0,00
	116 298	100,00	104 593	100,00	52 960	100,00	34 358	100,00	27 740	100,00	25 348	100,00	20 634	100,00	15 400	100,00
	52 691	100,00	50 258	100,00	37 864	90,07	33 954	100,00	23 468	100,00	22 040	100,00	19 013	100,00	15 328	100,00
									144 038	100,00	129 941	100,00	73 594	100,00	49 758	100,00
									73 059	100,00	69 648	100,00	55 602	100,00	49 146	100,00

PODIEL UCHÁDZAČOV NA JEDNOTLIVÉ FORMY ŠTÚDIA V ZÁVISLOSTI OD ICH VEKU



vek v rokoch	denná forma štúdia	externá forma štúdia	obe formy štúdia spolu
■ iný	31	227	258
■ 41 - 50	107	1 728	1 824
■ 31 - 40	459	5 399	5 796
■ 26 - 30	793	4 361	5 071
■ 22 - 25	5 571	5 650	10 739
■ 21	5 631	1 945	7 136
■ 20	17 080	2 401	18 489
■ 19	20 586	1 671	21 294
■ 18	2 433	86	2 452

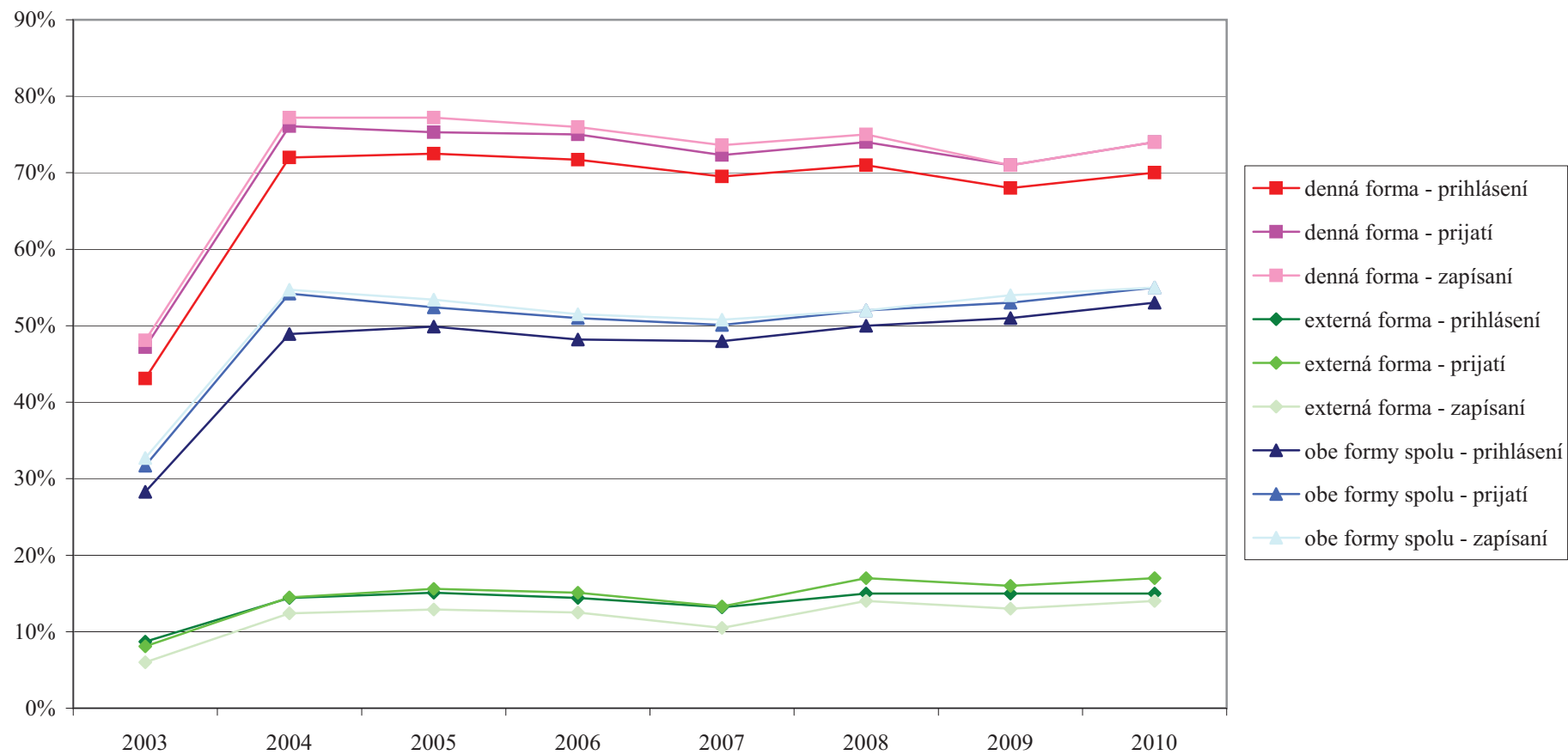
UCHÁDZAČI MATURUJÚCI V ROKU 2010 V POROVNANÍ S UCHÁDZAČMI MATURUJÚCIMI V PREDCHÁDZAJÚCICH ROKOCH

PRIHLÁŠKY a PRIHLÁSENÉ OSOBY									
rok maturity	denná forma štúdia			externá forma štúdia			obe formy štúdia spolu		
		osoby	viacnásobnosť		osoby	viacnásobnosť		osoby	viacnásobnosť
2010	91 390	36 948	2,5	4 465	3 550	1,3	95 855	38 746	2,5
ostatné	24 908	15 743	1,6	23 275	19 918	1,2	48 183	34 313	1,4
spolu	116 298	52 691	2,2	27 740	23 468	1,2	144 038	73 059	2,0
podiel maturujúcich v roku 2010	78,6%	70,1%		16,1%	15,1%		66,5%	53,0%	

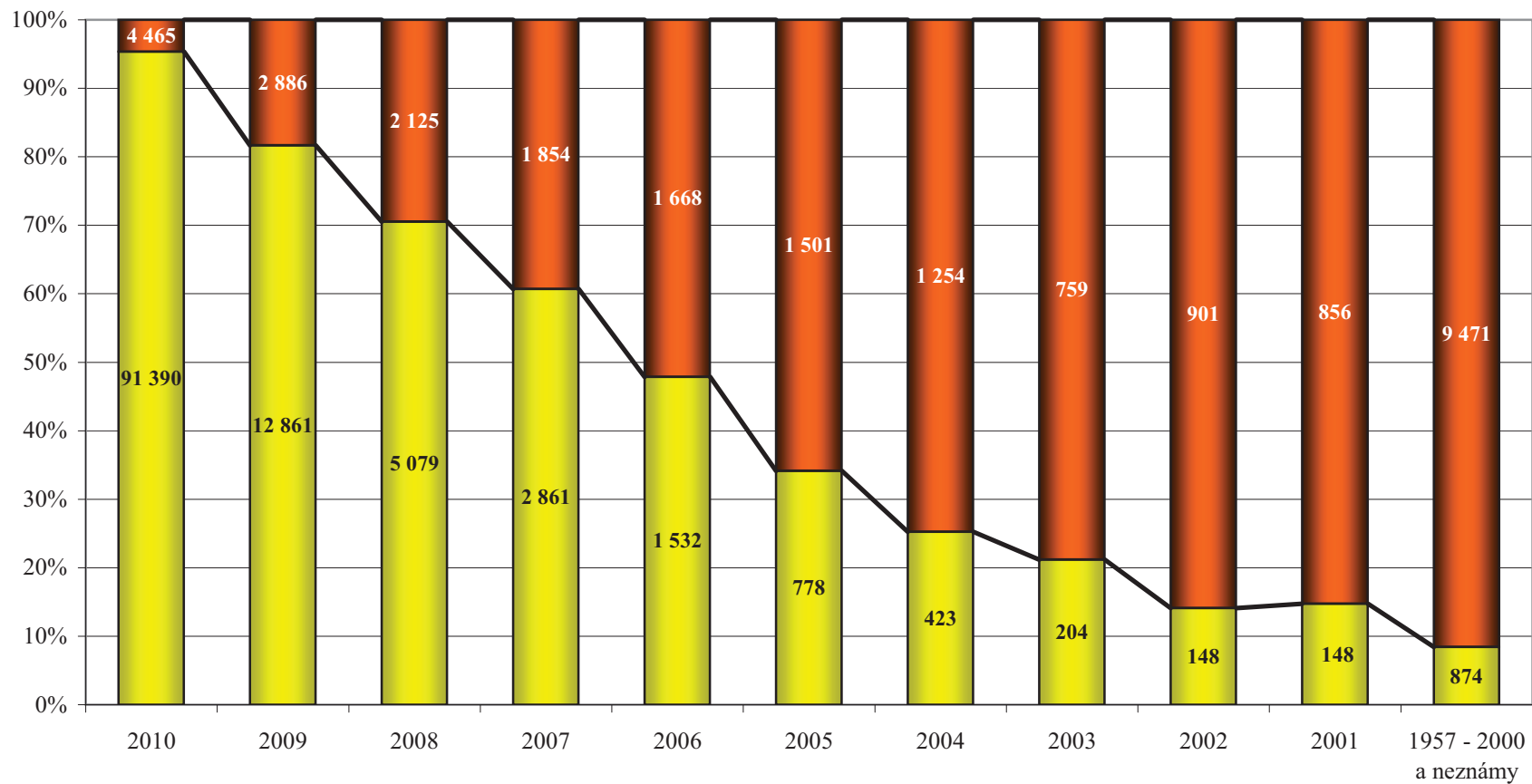
KLADNE VYBAVENÉ PRIHLÁŠKY a PRIJATÉ OSOBY									
rok maturity	denná forma štúdia			externá forma štúdia			obe formy štúdia spolu		
		osoby	viacnásobnosť		osoby	viacnásobnosť		osoby	viacnásobnosť
2010	41 146	27 852	1,5	3 672	3 296	1,1	44 818	30 281	1,5
ostatné	11 814	10 012	1,2	16 962	15 717	1,1	28 776	25 321	1,1
spolu	52 960	37 864	1,4	20 634	19 013	1,1	73 594	55 602	1,3
podiel maturujúcich v roku 2010	77,7%	73,6%		17,8%	17,3%		60,9%	54,5%	

ZÁPIS a ZAPÍSANÉ OSOBY									
rok maturity	denná forma štúdia			externá forma štúdia			obe formy štúdia spolu		
		osoby	viacnásobnosť		osoby	viacnásobnosť		osoby	viacnásobnosť
2010	25 518	25 182	1,0	2 189	2 169	1,0	27 707	27 249	1,0
ostatné	8 840	8 772	1,0	13 211	13 159	1,0	22 051	21 897	1,0
spolu	34 358	33 954	1,0	15 400	15 328	1,0	49 758	49 146	1,0
podiel maturujúcich v roku 2010	74,3%	74,2%		14,2%	14,2%		55,7%	55,4%	

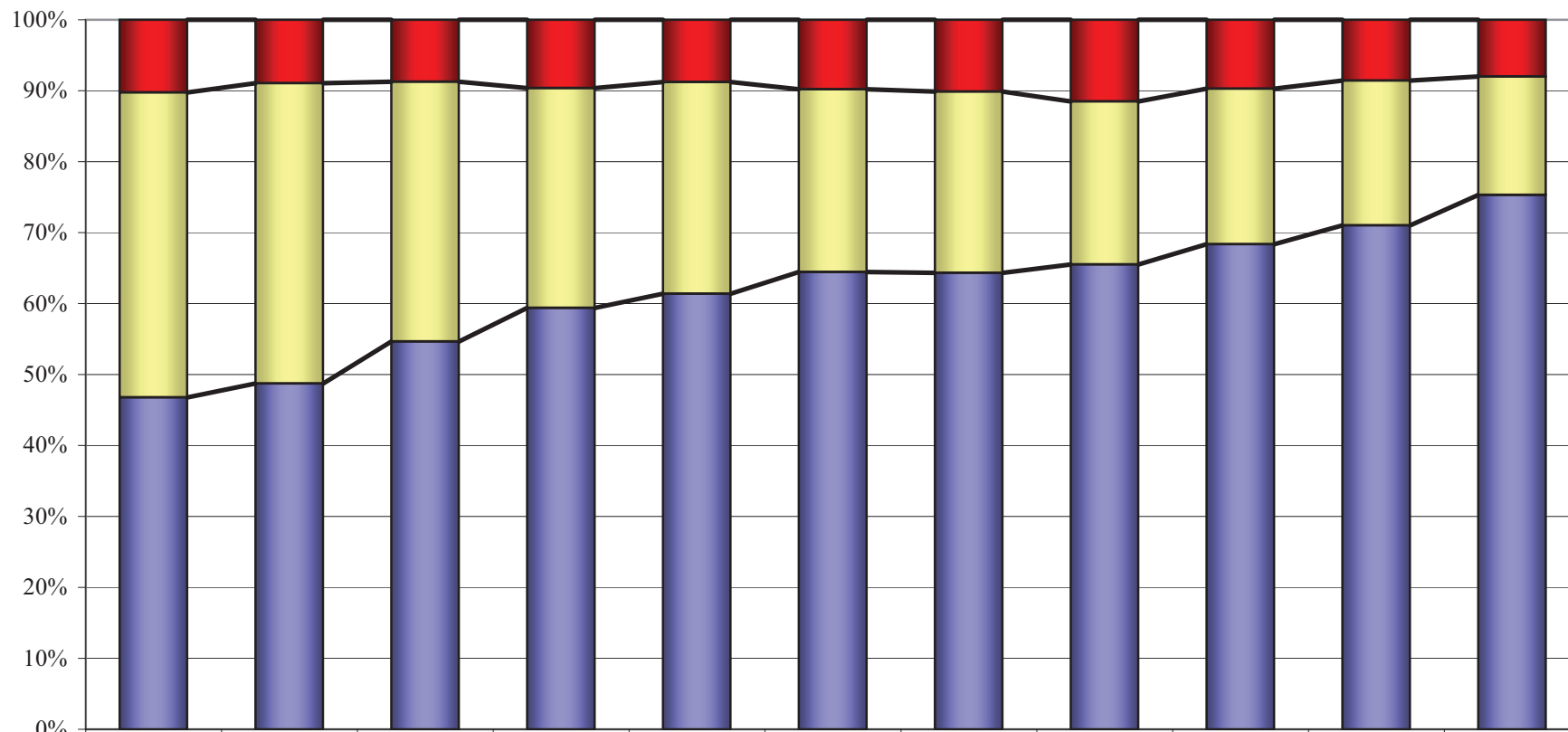
PODIEL MATURUJÚCICH V AKTUÁLNOM ROKU V PRIJÍMACOM KONANÍ NA VŠ V ROKOCH 2003 - 2010



POMER PRIHLÁŠOK NA DENNÚ A EXTERNÚ FORMU ŠTÚDIA PODĽA ROKU MATURITY UCHÁDZAČA

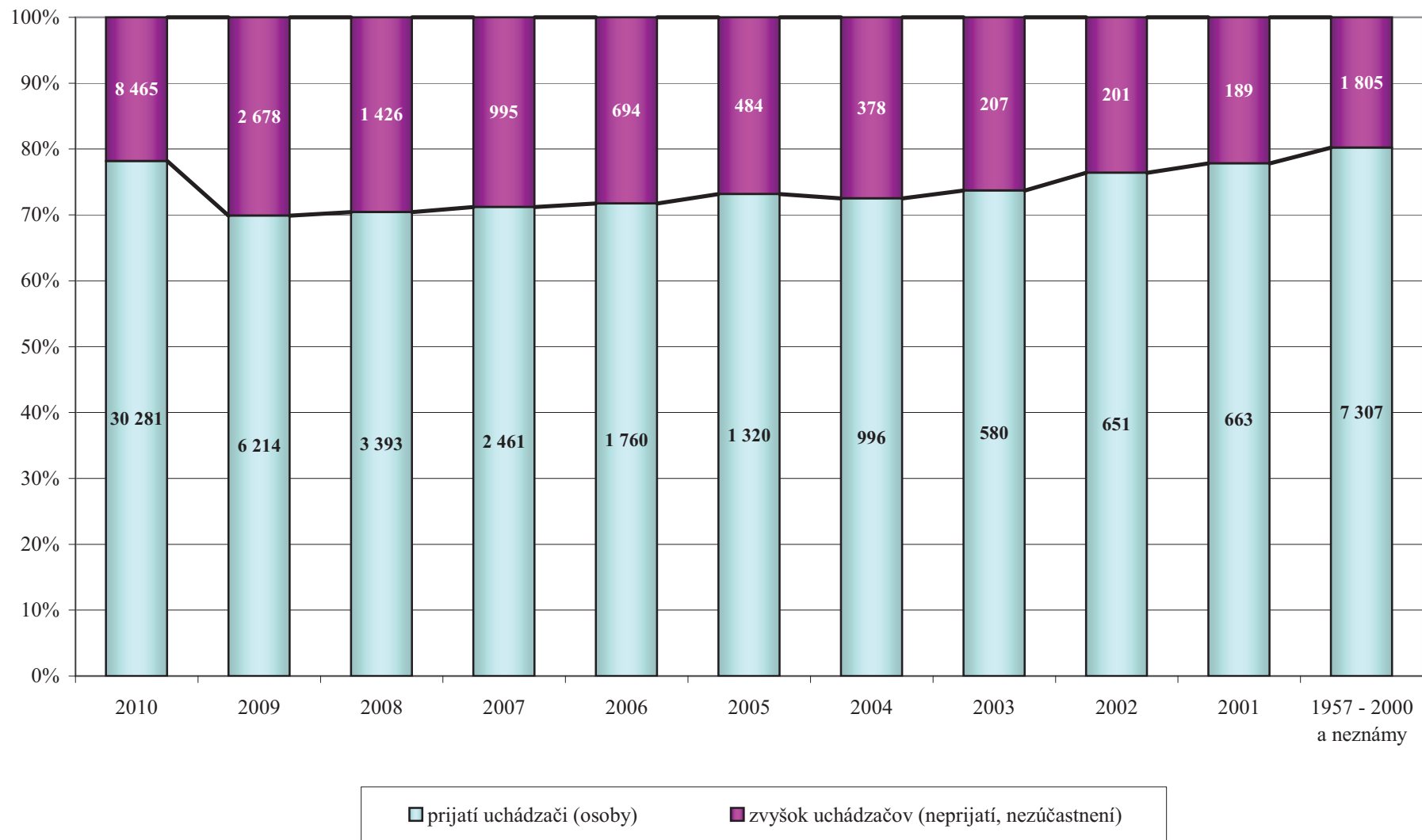


ÚSPEŠNOST PRIHLÁŠOK UCHÁDZAČOV PODEĽA ROKU MATURITY



	2010	2009	2008	2007	2006	2005	2004	2003	2002	2001	1957 - 2000 a neznámy
■ neúčast'	9 805	1 407	630	454	281	223	170	111	102	86	828
■ neúspešné	41 232	6 664	2 638	1 461	955	587	428	221	230	205	1 726
■ úspešné	44 818	7 676	3 936	2 800	1 964	1 469	1 079	631	717	713	7 791

PRIJATÍ UCHÁDZAČI PODĽA ROKU MATURITY



CUDZÍ ŠTÁTNI PRÍSLUŠNÍCI V PRIJÍMACOM KONANÍ NA VYSOKÉ ŠKOLY V SR

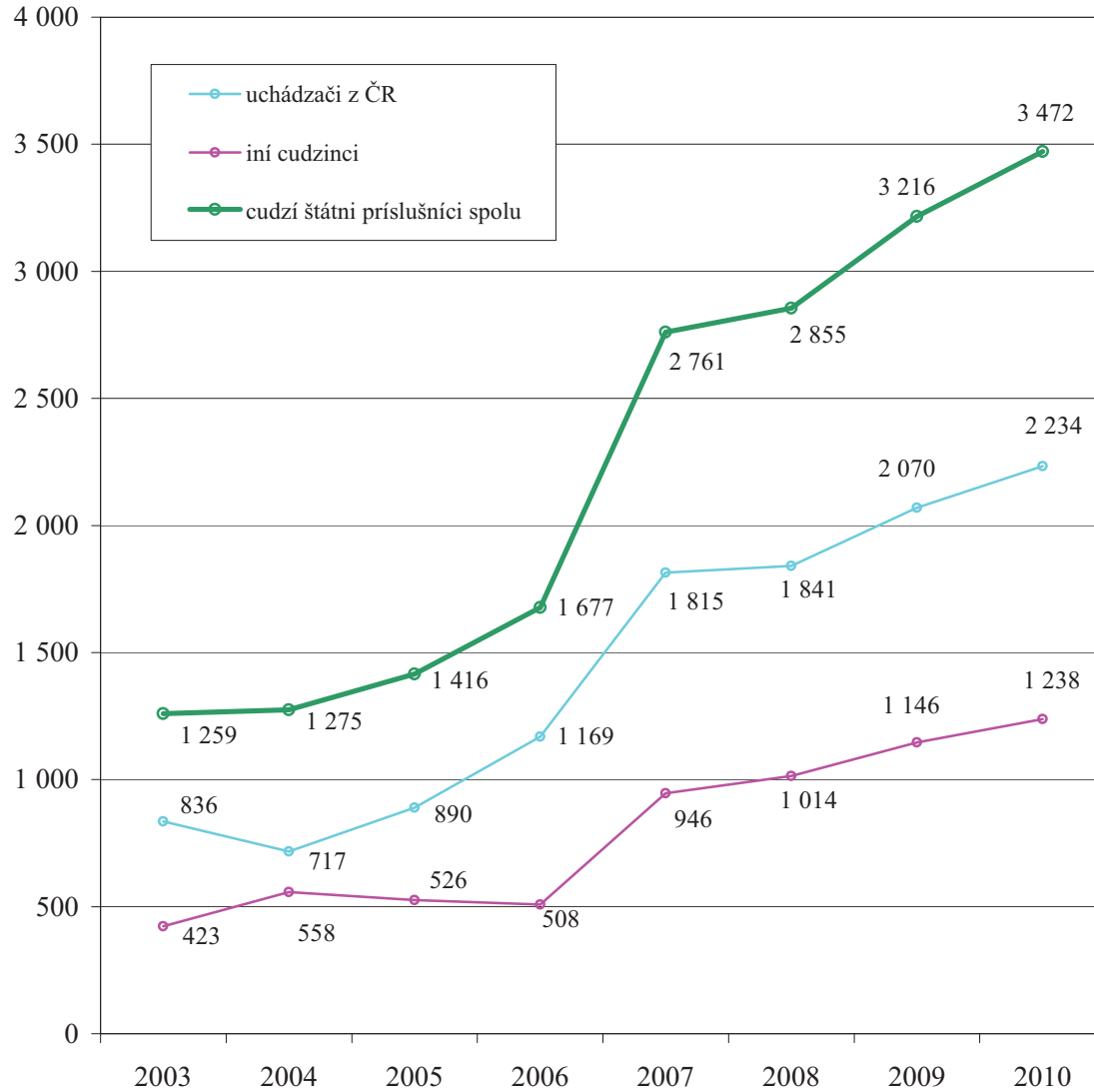
štátne občianstvo	Počet		
	prihlášok	prijatí	zápisov
Česko	2 234	1 850	1 548
Grécko	306	267	249
Srbsko	237	176	127
Kuvajt	117	98	38
Nórsko	104	103	10
Ukrajina	91	63	44
Spojené kráľovstvo	27	3	3
Rumunsko	25	21	20
Cyprus	21	20	19
Nemecko	20	16	7
Vietnam	17	9	5
Maďarsko	15	15	8
Rusko	15	9	6
Chorvátsko	14	10	5
Mongolsko	14	9	3
Španielsko	11	8	8
Poľsko	11	8	4
Ekvádor	11	7	6
Rakúsko	10	10	6
Švédsko	9	9	2
Taliansko	9	4	4
Turecko	7	6	4
Spojené štáty, USA	6	4	3
Nigéria	6	4	1
Saudská Arábia	5	5	4
Palestína	5	4	4
Kamerun	5	3	0
Angola	4	4	2
Sierra Leone	4	4	2

štátne občianstvo	Počet		
	prihlášok	prijatí	zápisov
Japonsko	4	3	3
Moldavsko	4	3	2
Švajčiarsko	4	3	1
Bulharsko	4	2	2
Bielorusko	4	2	2
Slovinsko	4	2	2
Keňa	4	2	0
Čína	3	3	3
Irak	3	3	3
Izrael	3	3	3
Írsko	3	3	2
Kórejská republika	3	3	2
Líbya	3	3	2
Kazachstan	3	3	0
Kanada	3	2	2
Jordánsko	3	2	2
Taiwan	3	1	1
Francúzsko	3	1	1
Gruzínsko	2	2	2
Írán	2	2	2
Nepál	2	2	2
Surinam	2	2	2
Fínsko	2	2	1
Kirgizsko	2	2	1
Libanon	2	2	0
Pakistan	2	2	0
Benin	2	1	1
Namíbia	2	1	1
India	2	1	0

štátne občianstvo	Počet		
	prihlášok	prijatí	zápisov
Paraguaj	2	1	0
Kuba	2	0	0
Albánsko	1	1	1
Azerbajdžan	1	1	1
Britské indickoooc. úz.	1	1	1
Čad	1	1	1
Etiópia	1	1	1
Estónsko	1	1	1
Guinea	1	1	1
Litva	1	1	1
Mexiko	1	1	1
Nikaragua	1	1	1
Somálsko	1	1	1
Macedónsko	1	1	1
Kostarika	1	1	0
Eritrea	1	1	0
Afganistan	1	0	0
Alžírsko	1	0	0
Bosna a Hercegovina	1	0	0
Dánsko	1	0	0
Malajzia	1	0	0
Holandsko	1	0	0
Portugalsko	1	0	0
Južná Afrika	1	0	0
Sudán	1	0	0
Sýria	1	0	0
Thajsko	1	0	0
spolu	3 472	2 827	2 199

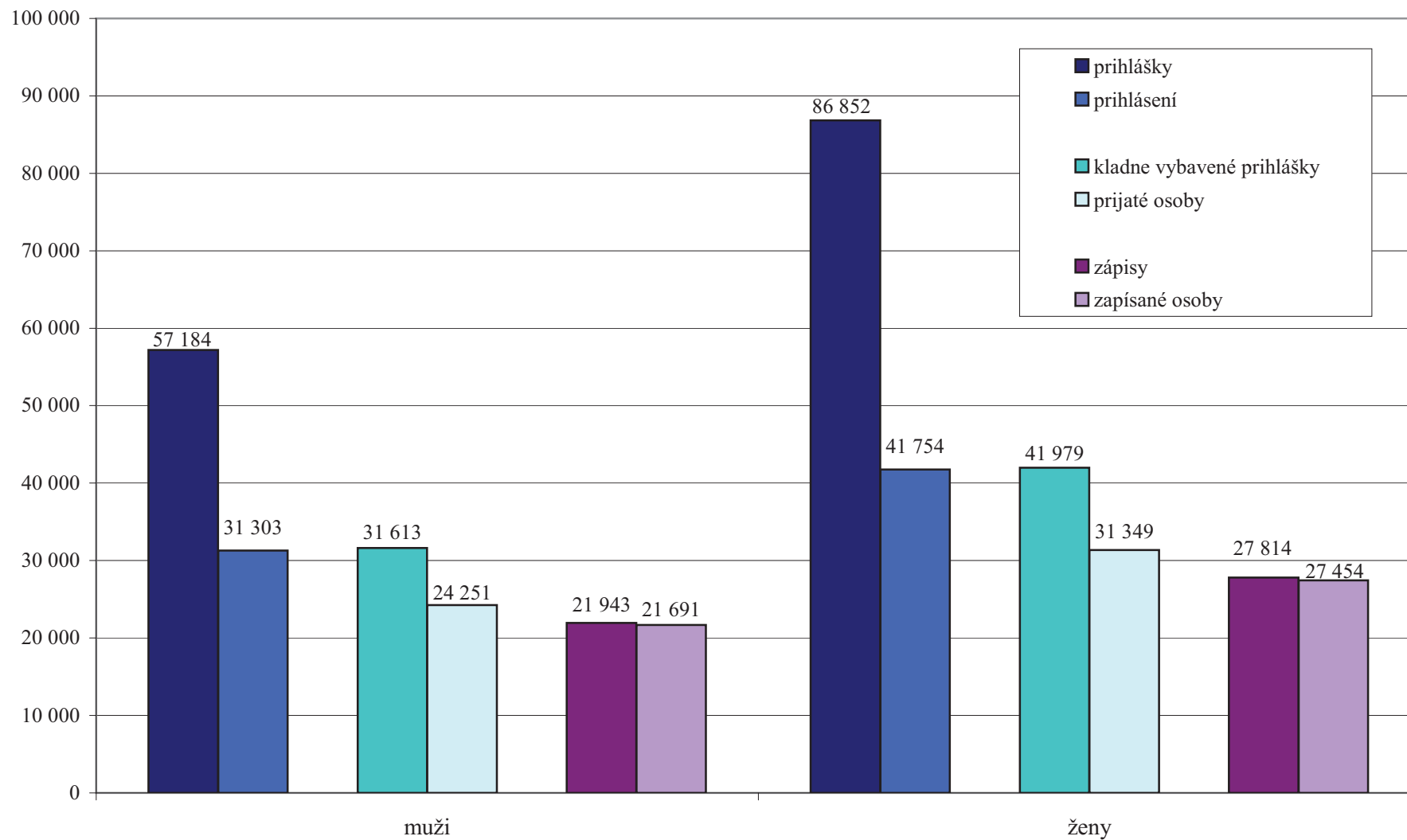
CUDZINCI V PRIJÍMACOM KONANÍ NA VŠ V SR V ROKOCH 2003 - 2010

Prihlášky :



rok PK	celkový počet	cudzí štátni príslušníci	
		počet	% z celkového počtu
prihlášky			
2003	100 351	1 259	1,25
2004	141 755	1 275	0,90
2005	155 406	1 416	0,91
2006	161 194	1 677	1,04
2007	158 841	2 761	1,74
2008	147 974	2 855	1,93
2009	147 418	3 216	2,18
2010	147 510	3 472	2,35
prijatie			
2003	56 002	599	1,07
2004	73 733	689	0,93
2005	84 639	817	0,97
2006	91 130	1 189	1,30
2007	91 246	2 147	2,35
2008	86 852	2 272	2,62
2009	83 438	2 326	2,79
2010	76 421	2 827	3,70
zápis			
2003	40 950	448	1,09
2004	53 125	451	0,85
2005	57 490	665	1,16
2006	62 518	959	1,53
2007	61 618	1 761	2,86
2008	59 200	1 933	3,27
2009	56 208	1 961	3,49
2010	51 957	2 199	4,23

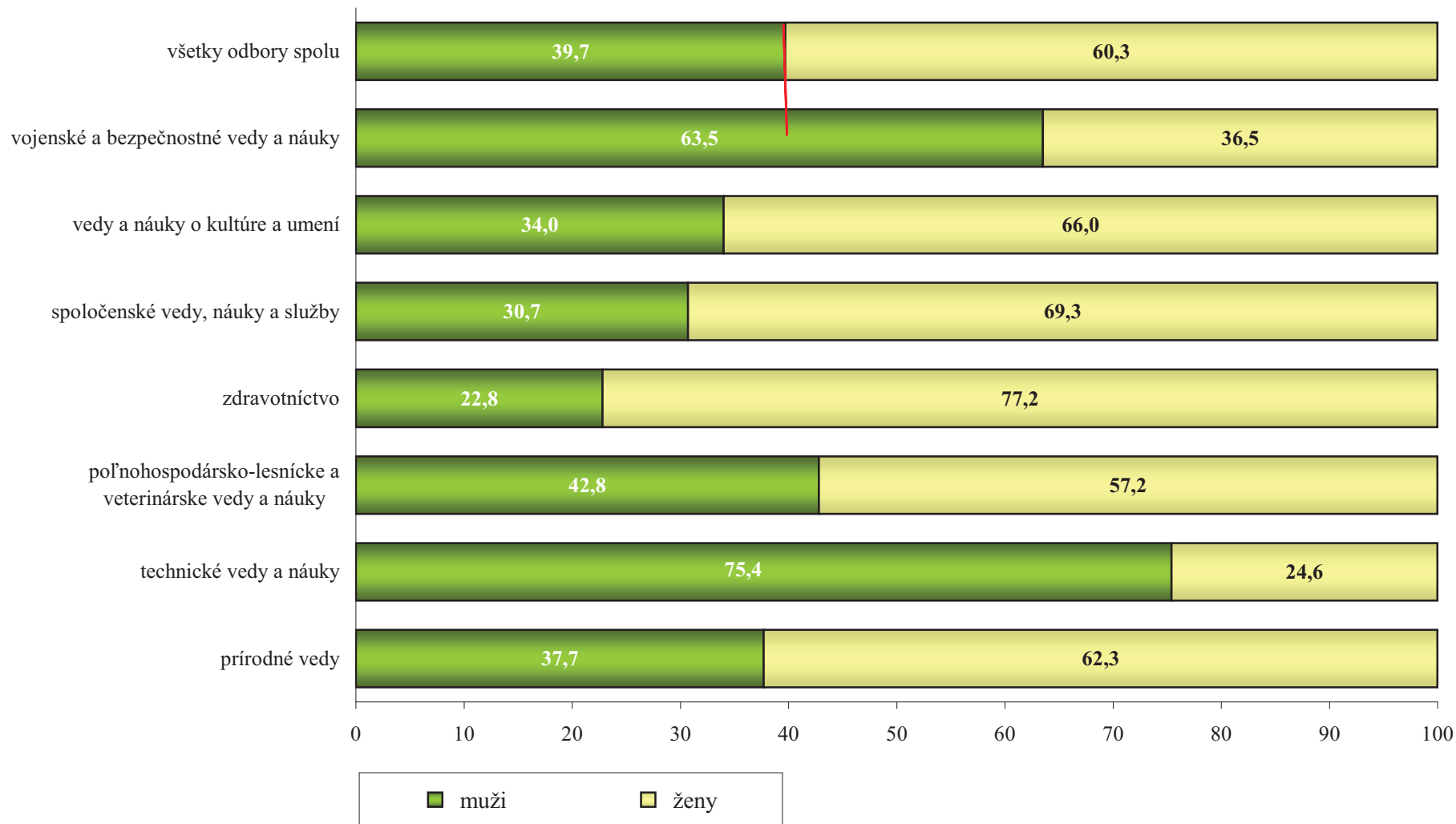
ZASTÚPENIE MUŽOV A ŽIEN V PRIJÍMACOM KONANÍ NA VYSOKÉ ŠKOLY SR



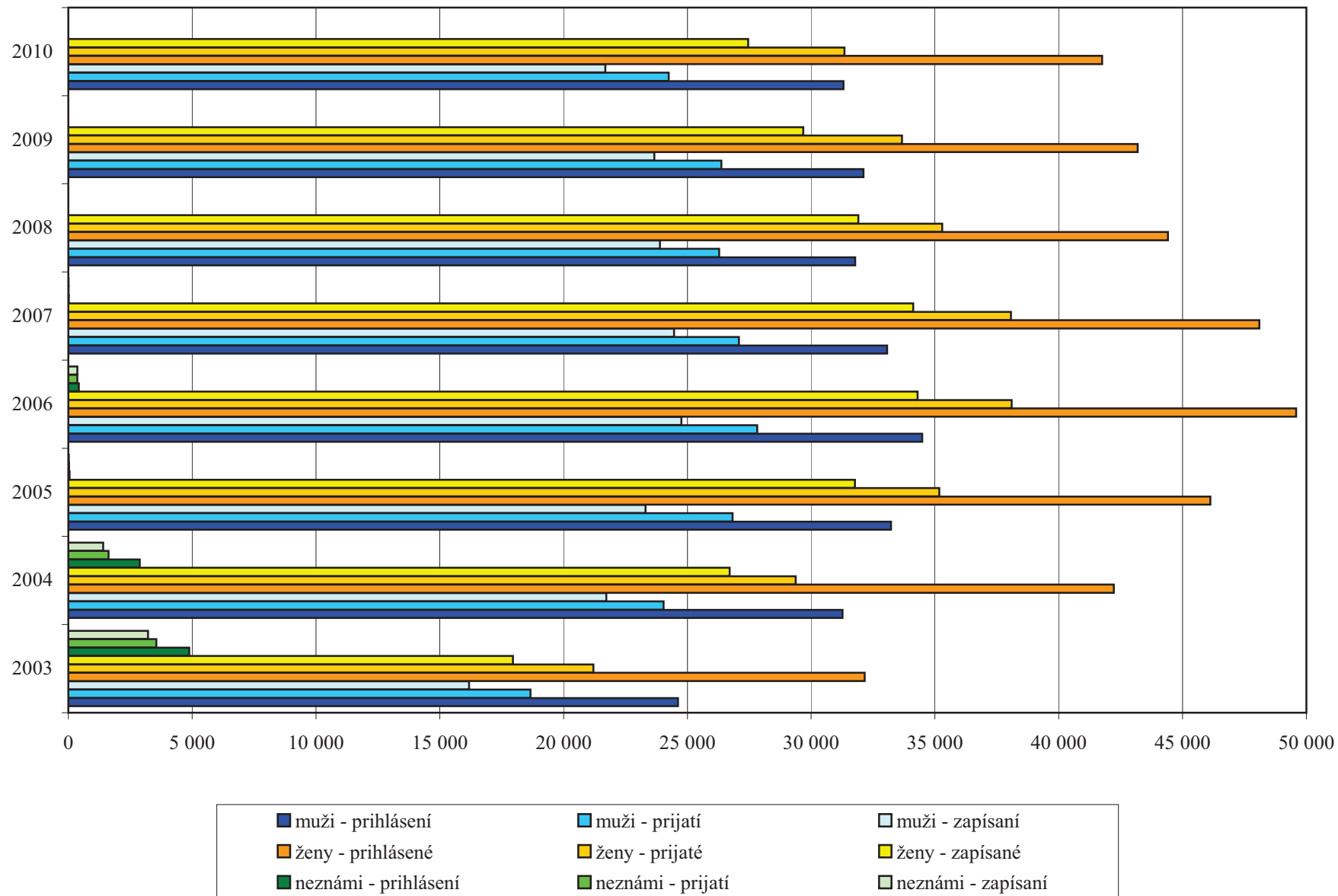
ÚSPEŠNOST MUŽOV A ŽIEN V PRIJÍMACOM KONANÍ NA VŠ SR PODEĽA SKUPÍN ŠTUDIJNÝCH ODBOROV

skupina študijných odborov	MUŽI					ŽENY				
	počet		úspešnosť v %	zápis		počet		úspešnosť v %	zápis	
	prihlášok	prijatí		počet	% z prijatí	prihlášok	prijatí		počet	% z prijatí
prírodné vedy	3 481	1 989	57,1	1 137	57,2	5 743	3 464	60,3	1 795	51,8
technické vedy a náuky	18 655	13 485	72,3	9 244	68,6	6 102	4 175	68,4	2 783	66,7
poľnohospodársko - lesnícke a veterinárske vedy a náuky	1 550	1 180	76,1	903	76,5	2 069	1 586	76,7	1 138	71,8
zdravotníctvo	2 495	899	36,0	652	72,5	8 448	3 670	43,4	2 691	73,3
spoločenské vedy, náuky a služby	26 657	12 732	47,8	8 825	69,3	60 122	27 786	46,2	18 382	66,2
vedy a náuky o kultúre a umení	1 370	410	29,9	342	83,4	2 661	849	31,9	620	73,0
vojenské a bezpečnostné vedy a náuky	2 976	918	30,8	840	91,5	1 707	449	26,3	405	90,2
spolu	57 184	31 613	55,3	21 943	69,4	86 852	41 979	48,3	27 814	66,3
spolu - prerátané na osoby	31 303	24 251	77,5	21 691	89,4	41 754	31 349	75,1	27 454	87,6
viacnásobnosť	1,83	1,30		1,01		2,08	1,34		1,01	

**PERCENTUÁLNY PODIEL MUŽOV A ŽIEN
NA POČTE PRIHLÁŠOK NA JEDNOTLIVÉ SKUPINY ŠTUDIJNÝCH ODBOROV NA VYSOKÝCH ŠKOLÁCH**



MUŽI A ŽENY V PRIJÍMACOM KONANÍ NA VŠ SR V ROKOCH 2003 - 2010



POČET PRIHLÁŠOK NA JEDNOTLIVÉ VYSOKÉ ŠKOLY SR PODĽA KRAJOV TRVALÉHO BYDLISKA UCHÁDZAČOV

	slovenskí štátni príslušníci										cudzí štátni príslušníci
	neznámy	Bratislavský	Trnavský	Trenčiansky	Nitriansky	Žilinský	Banskobystrický	Prešovský	Košický	mimo SR	
UK v Bratislave		9 057	2 396	2 678	2 494	3 041	2 207	2 353	1 363	15	768
STU v Bratislave		2 369	2 267	1 353	1 214	1 006	902	707	308	3	236
EU v Bratislave		2 227	950	795	893	725	518	834	554	1	32
SPU v Nitre		272	852	870	2 813	520	639	357	161	1	39
TU vo Zvolene		56	66	260	196	426	2 042	257	152	0	64
VŠVU v Bratislave		135	44	49	51	55	48	49	52	0	31
VŠMU v Bratislave		287	79	79	94	86	87	77	98	1	24
UVLF v Košiciach		32	30	47	36	115	133	380	431	0	15
TU v Košiciach		18	16	54	28	233	495	3 865	5 349	5	45
ŽU v Žiline		108	236	1 467	263	5 206	630	536	273	11	36
UPJŠ v Košiciach		37	60	130	91	526	647	3 363	4 256	5	16
TTU v Trnave		702	1 733	1 084	550	808	414	524	267	3	34
UMB v Banskej Bystrici		117	150	767	594	1 834	3 572	1 043	490	3	47
UKF v Nitre		319	1 079	1 428	4 605	1 011	1 109	551	440	2	111
PU v Prešove		16	20	98	24	390	364	5 214	2 469	1	49
AU v Banskej Bystrici		16	19	51	53	102	121	85	56	0	14
TnUAD v Trenčíne		26	63	773	60	238	79	107	43	4	28
UCM v Trnave		613	906	481	320	413	304	231	146	2	16
KU v Ružomberku		32	19	220	45	1 522	243	1 216	686	5	22
UJS v Komárne		6	296	0	508	0	66	1	74	0	9
verejných VŠ spolu		16 445	11 281	12 684	14 932	18 257	14 620	21 750	17 668	62	1 636

	slovenskí štátni príslušníci										cudzí štátni príslušníci
	neznámy	Bratislavský	Trnavský	Trenčiansky	Nitriansky	Žilinský	Banskobystrický	Prešovský	Košický	mimo SR	
VŠM v Trenčíne		112	25	98	18	16	14	16	14	3	7
VŠZaSP v Bratislave		1 129	442	315	416	382	161	612	839	22	845
VŠEMVS v Bratislave	53	573	201	180	288	161	233	138	108	1	2
PEVŠ v Bratislave		746	152	134	165	292	84	137	61	13	414
VŠS v Sládkovičove		274	269	76	182	88	68	75	37	5	83
ISM v Prešove		1	0	4	2	11	16	330	159	5	0
SEVŠ v Skalici		97	127	47	26	35	27	25	19	5	4
DTI v Dubnici nad Váhom		11	49	587	131	199	195	160	353	24	403
BISLA v Bratislave		32	2	3	4	0	6	2	5	0	4
VŠBM v Košiciach		4	2	11	8	53	88	339	421	0	0
súkromné VŠ spolu	53	2 979	1 269	1 455	1 240	1 237	892	1 834	2 016	78	1 762
AOS v Liptovskom Mikuláši		0	0	0	0	0	0	0	0	0	0
APZ v Bratislave		382	255	291	260	298	282	329	162	0	5
SZU v Bratislave		257	123	96	87	128	225	67	31	13	69
štátne VŠ spolu		639	378	387	347	426	507	396	193	13	74
VŠ spolu	53	20 063	12 928	14 526	16 519	19 920	16 019	23 980	19 877	153	3 472

UCHÁDZAČI V PRIJÍMACOM KONANÍ NA VYSOKÉ ŠKOLY Z REGIONÁLNEHO HEADISKA

	KRAJ trvalého bydliska uchádzača									
	BRATISLAVSKÝ	TRNAVSKÝ	TRENČIANSKY	NITRIANSKY	ŽILINSKY	BANSKOBYSTRICKÝ	PREŠOVSKÝ	KOŠICKÝ	neznámy	mimo SR
prihlášky	20 063	12 928	14 526	16 519	19 920	16 019	23 980	19 877	53	153
prihlásení (osoby)	9 751	6 770	7 504	8 628	9 994	8 166	11 750	10 411	53	140
prihlásení / 100 tis. obyvateľov kraja	1 566	1 206	1 252	1 223	1 433	1 250	1 456	1 338		
prihlášky - účasť	18 283	11 741	12 978	14 816	17 391	14 274	21 942	18 324	53	139
zúčastnení (osoby)	9 290	6 474	7 125	8 280	9 392	7 691	11 286	10 015	53	128
zúčastnení / 100 tis. obyvateľov kraja	1 492	1 153	1 189	1 173	1 347	1 177	1 398	1 287		
kladne vybavené prihlášky	10 051	6 616	7 474	8 726	9 914	7 857	12 273	10 506	53	124
prijatí (osoby)	7 670	5 040	5 723	6 739	7 430	5 885	8 987	7 990	53	118
prijatí / 100 tis. obyvateľov kraja	1 232	898	955	955	1 065	901	1 114	1 027		
prihlášky - zápis	6 949	4 492	4 988	5 998	6 684	5 215	8 083	7 220	40	89
zapísaní (osoby)	6 835	4 443	4 942	5 944	6 579	5 166	7 979	7 132	40	88
zapísaní / 100 tis. obyvateľov kraja	1 098	791	825	842	943	791	989	917		

Poznámka : Zdrojom počtu obyvateľov za jednotlivé kraje bola Demografia a sociálna štatistika k 31.12.2009

**MATURANTI STREDNÝCH ŠKÔL V JEDNOTLIVÝCH KRAJOCH SR V ROKU 2010
POKRAČUJÚCI V ŠTÚDIU NA VYSOKÝCH ŠKOLÁCH SR**

kraj SŠ	počet						percento
	maturantov SŠ v SR v roku 2010			zapísaných na VŠ v SR z radov maturantov SŠ v SR v roku 2010			maturantov SŠ v SR v roku 2010, ktorí priamo pokračujú v štúdiu na VŠ v SR
	v dennej forme štúdia	v externej forme štúdia	spolu	na dennú formu štúdia	na externú formu štúdia	spolu	
Bratislavský	6 611	869	7 480	3 375	367	3 716	49,7
Trnavský	5 423	311	5 734	2 207	185	2 381	41,5
Trenčiansky	6 212	52	6 264	2 444	249	2 686	42,9
Nitriansky	7 163	102	7 265	3 152	301	3 442	47,4
Žilinský	8 020	164	8 184	3 391	322	3 696	45,2
Banskobystrický	6 364	113	6 477	2 578	147	2 719	42,0
Prešovský	9 241	211	9 452	4 263	254	4 504	47,7
Košický	8 273	515	8 788	3 782	344	4 115	46,8
neznámy				1	0	1	
SPOLU	57 307	2 337	59 644	25 191	2 169	27 257	45,7