



Ústav informácií a prognóz školstva

Staré grunty 52, 842 44 Bratislava

**PRIJÍMACIE KONANIE NA VYSOKÉ ŠKOLY NA AKADEMICKÝ ROK 2008/2009
V ČÍSLACH A GRAFOCH**

1. a spojený 1. a 2. stupeň vysokoškolského štúdia

Bratislava 2009

Ing. Štefánia Antalíková
Ing. Ján Kmec

OBSAH

Úvod, vysvetlivky a upozornenia	4
Zoznam vysokých škôl v SR, ich fakúlt a pracovísk v prijímacom konaní 2008	7
Prihlášky, úspešné prihlášky, neúspešné prihlášky a odvolania v prijímacom konaní na vysoké školy	13
Prijímacie konanie v číslach na vysoké školy, ich fakulty a pracoviská na dennú formu štúdia	14
Prijímacie konanie na dennú formu vysokoškolského štúdia v rokoch 2003 – 2008	19
Prijímacie konanie v číslach na vysoké školy, ich fakulty a pracoviská na externú formu štúdia	20
Prijímacie konanie na externú formu vysokoškolského štúdia v rokoch 2003 – 2008	25
Prijímacie konanie v číslach na vysoké školy, ich fakulty a pracoviská na dennú a externú formu štúdia spolu	26
Prijímacie konanie na dennú a externú formu vysokoškolského štúdia spolu v rokoch 2003 – 2008	30
Percentuálny podiel vysokých škôl v SR na celkovom počte podaných prihlášok a na celkovom počte prijatí a zápisov	31
Percentuálny podiel verejných a súkromných VŠ v prijímacom konaní na vysoké školy v SR v rokoch 2004 – 2008	33
Percentuálny podiel dennej a externej formy štúdia na počte podaných prihlášok a na celkovom počte prijatí a zápisov	34
Prijímacie konanie na vysoké školy v SR podľa formy štúdia v rokoch 2003 – 2008	36
Záujem o študijné odbory v prijímacom konaní na vysoké školy	37
Percentuálny podiel prihlášok na ich celkovom počte za skupiny študijných odborov	43
Percentuálny podiel prijatí za skupiny študijných odborov	44
Uchádzači v prijímacom konaní podľa skupín študijných odborov	45
Viacnásobnosť v prijímacom konaní na vysoké školy v SR	47
Viacnásobnosť v prijímaní a následnom zápise na vysoké školy v SR v rokoch 2003 – 2008	48
Podiel prijatí bez prijímacej skúšky a ich participácia na zápise v prijímacom konaní na vysoké školy	49
Prehľad za fakulty o prijímaní uchádzačov v prijímacom konaní bez prijímacích skúšok	50
Prijímacie konanie na vysoké školy v SR bez prijímacích skúšok v rokoch 2003 – 2008	56
Uchádzači v prijímacom konaní na vysoké školy podľa druhu absolvovanej strednej školy v číslach	57

Uchádzači v prijímacom konaní na vysoké školy podľa druhu absolvovanej strednej školy v grafoch	58
Výsledky maturantov 2008 stredných škôl v SR v prijímacom konaní na vysoké školy v členení podľa druhu absolvovanej strednej školy	59
Výsledky maturantov 2008 stredných škôl v SR v prijímacom konaní na vysoké školy	60
Podiel prihlášok na vysoké školy v SR od maturantov 2008 zo stredných škôl v SR	62
Podiel zápisov na vysoké školy v SR maturantov 2008 zo stredných škôl v SR	62
Podiel kladne vybavených prihlášok účastníkov prijímacieho konania na vysoké školy z radov maturantov 2008 stredných škôl v SR	63
Prijímacie konanie na vysoké školy podľa vekovej štruktúry uchádzačov	64
Podiel uchádzačov na jednotlivé formy štúdia v závislosti na ich veku	67
Uchádzači maturujúci v roku 2008 v porovnaní s uchádzačmi maturujúcimi v predchádzajúcich rokoch	68
Podiel maturujúcich v aktuálnom roku v prijímacom konaní v rokoch 2003 – 2008	69
Pomer prihlášok na dennú a externú formu štúdia podľa roku maturity uchádzača	70
Úspešnosť prihlášok uchádzačov podľa roku maturity	71
Prijatí uchádzači podľa roku maturity	72
Cudzí štátni príslušníci v prijímacom konaní na vysoké školy v SR	73
Cudzinci v prijímacom konaní na vysoké školy v SR v rokoch 2003 – 2008	74
Zastúpenie mužov a žien v prijímacom konaní na vysoké školy v SR	75
Percentuálny podiel mužov a žien na počte prihlášok na jednotlivé skupiny študijných odborov na vysokých školách	76
Úspešnosť mužov a žien v prijímacom konaní na vysoké školy v SR podľa skupín študijných odborov	77
Muži a ženy v prijímacom konaní na vysoké školy v SR v rokoch 2003 – 2008	78
Počet prihlášok na vysoké školy v SR podľa krajov trvalého bydliska uchádzačov	79
Uchádzači v prijímacom konaní na vysoké školy z regionálneho hľadiska	81
Maturanti stredných škôl v jednotlivých krajoch v SR v roku 2008 pokračujúci v štúdiu na vysokých školách v SR	82

ÚVOD

Predkladané prehľadky v podobe tabuliek a grafov sú spracované z podkladov súborov údajov, ktoré boli vysokými školami alebo ich fakultami poskytnuté Ústavu informácií a prognóz školstva v Bratislave z ich prijímacieho konania v roku 2008. Prehľadky zverejňujú informácie z prijímacieho konania (PK) do prvých ročníkov na vysokoškolské štúdium 1. stupňa a 1. a 2. stupňa spojeného do jedného celku na vysoké školy v Slovenskej republike (VŠ v SR) na akademický rok 2008/2009.

U vysokých škôl vojenského a policajného zamerania sa spracovanie týka len uchádzačov o civilné vysokoškolské štúdium.

Zotriedenie vysokých škôl a fakúlt zodpovedá chronológii ich vzniku a ich skratkové označenie v prehľadoch vychádza z rezortného číselníka vysokých škôl a fakúlt v SR.

Štátna vysoká škola Akadémia ozbrojených síl gen. M. R. Štefánika v Liptovskom Mikuláši na akademický rok 2008/2009 študentov do prvých ročníkov vysokoškolského štúdia neprijímala.

V niektorých prehľadoch sú použité počty maturantov 2008 stredných škôl. Ide o údaje zo štátneho štatistického výkazníctva a maturantami 2008 stredných škôl sa tu chápu tí absolventi stredných škôl na Slovensku, ktorí v roku 2008 dosiahli na týchto školách úplné stredné vzdelanie. Pri porovnávaní s nimi sú do počtu uchádzačov o vysokoškolské štúdium zarátaní aj cudzí štátni príslušníci, ktorí absolvovali strednú školu na Slovensku a zároveň nie sú zarátaní uchádzači so slovenskou štátnou príslušnosťou, ak absolvovali strednú školu v zahraničí. Vo väčšine ostatných prehľadov ide o uchádzačov na vysoké školy so štátnym občianstvom Slovenskej republiky, v prípade ak sú zarátaní aj cudzí štátni príslušníci, je to uvedené v poznámke k tabuľkovému, resp. grafickému prehľadu.

Prijímacie konanie sa začína doručením prihlášky na štúdium vysokej školy alebo fakulte a je procesom, ktorý umožní uchádzačovi, ktorý preukáže splnenie určených podmienok prijatia na štúdium, stať sa študentom na vybranej vysokej škole. Prijatý uchádzač sa študentom stáva po zápise na štúdium. Počet zápisov na vysokoškolské štúdium z prijímacieho konania nemusí súhlasiť s počtom študentov prvých ročníkov z radu novoprijatých v štátnej štatistike, lebo v čase od zápisu prijatých uchádzačov do 31. 10., čo je termín, ku ktorému sa udáva počet novoprijatých študentov v prvých ročníkoch v štátnej štatistike, mohli nastať zmeny. Samozrejme vplyv na rozdiely má aj chybovosť, či neúplnosť v školami poskytnutých údajoch.

Tabuľky a grafy poskytujú prehľad o prijímacom konaní na VŠ v SR z rôznych pohľadov. Možno z nich „vyčítať“ napríklad, že :

- o celkovo bolo podaných 147 974 prihlášok, z nich tri štvrtiny smerovali na dennú formu štúdia
- o cudzí štátni príslušníci podali 1,9 % z celkového počtu prihlášok a medzi prijatými uchádzačmi predstavovali 2,6 %
- o z cudzincov takmer 65 % tvorili uchádzači z Českej republiky
- o prihlášky na VŠ v SR podalo 76 186 osôb slovenskej štátnej príslušnosti a 73 % sa ich po úspešnom PK aj na VŠ v SR zapísalo na štúdium
- o najviac prihlášok na denné štúdium patrilo Univerzite Komenského v Bratislave, u externého štúdia to bola súkromná Vysoká škola zdravotníctva a sociálnej práce svätej Alžbety v Bratislave
- o najviac prihlášok smerovalo na študijné programy patriace do skupiny študijných odborov *spoločenské vedy, náuky a služby* (63 %), avšak v tejto skupine študijných odborov je aj najväčšia viacnásobnosť v podaní prihlášok jednou osobou

- najviac prihlášok, šesť, na jednu kladne vybavenú prihlášku, bolo podaných na študijný odbor *dizajn*, päť to bolo na študijné odbory *psychológia, divadelné umenie a reštaurovanie*, štyri na *logopédiu, výtvarné umenie a bezpečnostné verejno-správne služby*, tri na *poštové služby, zubné lekárstvo, filmové umenie a multimédia* a na študijný odbor *architektonická tvorba*
- najmenej prijatých osôb zo zúčastnených bolo v skupine študijných odborov *vedy a náuky o kultúre a umení* (45 %), najviac v skupine študijných odborov *poľnohospodársko-lesnícke a veterinárske vedy a náuky* (90 %)
- 84 580 prihlášok u uchádzačov, občanov SR, bolo kladne vybavených, pričom polovica z tohoto počtu kladne vybavených prihlášok bola bez prijímacej skúšky a to je nárast oproti minulému roku o 12 %
- jeden uchádzač podal priemerne 1,9 prihlášky na vysokú školu v SR, pričom u uchádzačov maturujúcich v aktuálnom roku (2008) ide až o 2,5 prihlášky na jedného uchádzača
- 48,5 % z prihlásených osôb slovenskej štátnej príslušnosti podalo viac ako jednu prihlášku, viac ako jedna štvrtina (27,5 %) z prijatých uchádzačov bola prijatých vo viac ako jednom prijímacom konaní a aj medzi prijatými uchádzačmi, ktorí sa na štúdium zapísali, je 2,6 % takých, ktorí sa zapísali na viac ako jeden študijný program
- 68 % prijatí (kladne vybavených prihlášok) bolo ukončených zápisom na štúdium na VŠ v SR
- 9 % z prijatých uchádzačov (osôb) sa vôbec na štúdium na VŠ v SR nezapísalo
- z tohoročných absolventov gymnázií sa prihlásilo na vysokú školu v SR 93 % z nich, prijatých ich bolo o 9 % menej a na štúdium sa ich nakoniec zapísalo 75 %
- zo všetkých tohoročných maturantov stredných škôl sa ich takmer dve tretiny prihlásilo na VŠ v SR a podľa výsledkov PK polovica maturujúcich v roku 2008 aj pokračuje v štúdiu na VŠ v SR
- tohoroční maturanti si podávali prihlášky predovšetkým na dennú formu štúdia (95 %), na ktorú podiel uchádzačov klesá úmerne s ich starším rokom maturity
- maturujúci v roku 2008 tvorili polovicu prihlásených uchádzačov (50 %), po prijatí to bolo ešte o niečo viacej z celkového počtu prijatých (52 %)
- z hľadiska veku najväčšiu skupinu (28 %) medzi uchádzačmi tvorili 19-roční uchádzači
- z prijatých uchádzačov sa nie všetci zapísali na štúdium, najviacej sa nezapísalo na *prírodné vedy* – 39 % z prijatých uchádzačov na študijné programy patriace do tejto skupiny študijných odborov, najmenej sa nezapísalo na *vojenské a bezpečnostné vedy a náuky* – 8 % z prijatých uchádzačov na študijné programy patriace do tejto skupiny študijných odborov
- žiadna verejná VŠ neprijala viac študentov na externú formu štúdia ako na dennú
- z hľadiska pohlavia uchádzačov prevažujú ženy (61 %), o niečo úspešnejší sú však muži, ale nie o toľko, aby ženy neprevažovali i v úspešných uchádzačoch (58 %)
- ženy si podali najviac prihlášok na študijné programy patriace do skupiny študijných odborov *lekárske a farmaceutické vedy a náuky* – 80 %, najmenej na študijné programy patriace do skupiny študijných odborov *technické vedy a náuky* – 26 %
- i tohto roku sa o niečo zvýšil podiel súkromných vysokých škôl na počte podaných i kladne vybavených prihlášok uchádzačov o vysokoškolské štúdium, na počte prijatých zapísaných uchádzačov sa podieľajú jednou pätinou, pričom u dennej formy je to 6 % a u externej formy 45 %.

Prijímacie konanie na vysoké školy v tomto spracovaní je prezentované číselnými hodnotami v tabuľkách a grafoch, avšak konkretizáciu faktorov a súvislostí, ktoré majú vplyv na predkladané výsledky, táto práca neobsahuje.

Keďže spracovanie je sústredené na VŠ v SR, v celkovom pohľade na záujem o vysokoškolské štúdium chýbajú údaje o tých, ktorí sa uchádzali o vysokoškolské štúdium v zahraničí.

Pripomienky a námety k zverejneným prehľadom sú vítané na adrese stefania.antalikova@uips.sk.

Vysvetlivky k niektorým tabuľkám :

plán	- vysokými školami na prijatie plánovaný počet uchádzačov (údaje k 31. 5. 2008)
prihlášky	- počet prijatých prihlášok od uchádzačov; jedna prihláška mohla byť zaregistrovaná viackrát a to v prípade, že škola umožňovala na jednej prihláške prihlásiť sa uchádzačovi na viacej študijných programov, pričom priebeh prijímacieho konania i jeho vyhodnotenie boli u nich nezávislé
prihlásení	- počet uchádzačov bez rozdielu, koľko podali prihlášok; tj. počet prihlásených osôb
účasť	- počet prihlášok bez tých, kde sa uchádzač po podaní prihlášky ďalej prijímacieho konania nezúčastnil
zúčastnení	- počet uchádzačov, ktorí sa okrem podania prihlášky i ďalej zúčastnili prijímacieho konania; počet zúčastnených osôb
prijatie	- počet kladne vybavených prihlášok, pričom každý uchádzač je započítaný toľkokrát, koľkokrát bol prijatý
prijatí	- počet prijatých uchádzačov, pričom prijatý uchádzač je započítaný len raz, bez ohľadu na to, koľkokrát bol prijatý; tj. počet prijatých osôb
zápis	- počet zápisov prijatých uchádzačov na štúdium do 1. ročníka, pričom každý uchádzač je započítaný toľkokrát, koľkokrát sa na štúdium zapísal
zapísaní	- počet zapísaných prijatých uchádzačov na štúdium do 1. ročníka, pričom prijatý uchádzač zapísaný na štúdium je započítaný len raz, bez ohľadu na to, koľkokrát sa na štúdium zapísal; tj. počet zapísaných osôb

Upozornenia :

- ! V prípade hodnoty vyjadrujúcej počet osôb, nie sú sumárne hodnoty (napr. za školy, formy štúdia, študijné odbory ap.) súčtom jednotlivých položiek ! Vyplýva to zo skutočnosti, že uchádzač ako jedna osoba si môže podať viacej prihlášok a tým pádom i na rôzne školy, rôzne formy štúdia, či rôzne študijné programy.
- ! V prijímacom konaní sa vyskytujú i prípady, a nie je ich málo, že prihláška na VŠ je kladne vybavená, avšak dochádza k zmene študijného programu, formy štúdia, metódy štúdia, alebo aj fakulty uvedenej v prihláške. Z tejto skutočnosti vyplývajú potom i situácie, keď počet prijatí, napr. v externej forme štúdia, u danej fakulty prevyšuje počet prihlášok. Ide o dôsledok prijatia na externé štúdium u prihlášok evidovaných na dennú formu štúdia.

ZOZNAM VYSOKÝCH ŠKÔL V SR, ICH FAKÚLT A PRACOVÍSK V PRIJÍMACOM KONANÍ 2008

verejné vysoké školy

UK	UNIVERZITA KOMENSKÉHO v Bratislave
LF UK	Lekárska fakulta UK
PraF UK	Právnická fakulta UK
FF UK	Filozofická fakulta UK
PriF UK	Prírodovedecká fakulta UK
PdF UK	Pedagogická fakulta UK
FaF UK	Farmaceutická fakulta UK
FTVŠ UK	Fakulta telesnej výchovy a športu UK
JLF UK	Jesseniova lekárska fakulta UK, Martin
FMFI UK	Fakulta matematiky, fyziky a informatiky UK
EBF UK	Evanjelická bohoslovecká fakulta UK
RCBF UK	Rímskokatolícka cyrilometodská bohoslovecká fakulta UK
	Teologický inštitút, Nitra
	Teologický inštitút, Badín
	Inštitút sv. Tomáša Akvinského, Žilina
FM UK	Fakulta managementu UK
FSEV UK	Fakulta sociálnych a ekonomických vied UK
STU	SLOVENSKÁ TECHNICKÁ UNIVERZITA v Bratislave
FCHPT STU	Fakulta chemickej a potravinárskej technológie STU
SjF STU	Strojnícka fakulta STU
FEI STU	Fakulta elektrotechniky a informatiky STU
SvF STU	Stavebná fakulta STU
FA STU	Fakulta architektúry STU
MtF STU	Materiálovotechnologická fakulta STU, Trnava
FIIT STU	Fakulta informatiky a informačných technológií STU
EU	EKONOMICKÁ UNIVERZITA v Bratislave
OF EU	Obchodná fakulta EU
	Detašované pracovisko OF EU, Nové Zámky
	Detašované pracovisko OF EU, Púchov
	Detašované pracovisko OF EU, Topoľčany
FPM EU	Fakulta podnikového manažmentu EU

NHF EU	Národohospodárska fakulta EU
FHI EU	Fakulta hospodárskej informatiky EU
PHF EU	Podnikovohospodárska fakulta EU (Košice) Pedagogické pracovisko PHF EU, Michalovce
FMV EU	Fakulta medzinárodných vzťahov EU
SPU	SLOVENSKÁ POĽNOHOSPODÁRSKA UNIVERZITA v Nitre
FAPZ SPU	Fakulta agrobiológie a potravinových zdrojov SPU
FEM SPU	Fakulta ekonomiky a manažmentu SPU
TechF SPU	Technická fakulta SPU
FZKI SPU	Fakulta záhradníctva a krajinného inžinierstva SPU
FBP SPU	Fakulta biotechnológie a potravinárstva SPU
FEŠRR SPU	Fakulta európskych štúdií a regionálneho rozvoja SPU
TU Z	TECHNICKÁ UNIVERZITA vo Zvolene
	celouniverzitný študijný program TU Z
LesF TU Z	Lesnícka fakulta TU Z
DreF TU Z	Drevárska fakulta TU Z Pedagogické pracovisko DreF TU Z, Vranov nad Topľou Detašované pracovisko DreF TU Z, Volyně, Česko
FEkoE TU Z	Fakulta ekológie a environmentalistiky TU Z
FEVT TU Z	Fakulta environmentálnej a výrobnjej techniky TU Z
VŠVU	VYSOKÁ ŠKOLA VÝTVARNÝCH UMENÍ v Bratislave
VŠMU	VYSOKÁ ŠKOLA MÚZICKÝCH UMENÍ v Bratislave
DF VŠMU	Divadelná fakulta VŠMU
HTF VŠMU	Hudobná a tanečná fakulta VŠMU
FTF VŠMU	Filmová a televízna fakulta VŠMU
UVL	UNIVERZITA VETERINÁRSKEHO LEKÁRSTVA v Košiciach
TUKE	TECHNICKÁ UNIVERZITA v Košiciach
	celouniverzitný študijný program TUKE
FBERG TUKE	Fakulta baníctva, ekológie, riadenia a geotechnológií TUKE
HF TUKE	Hutnícka fakulta TUKE
SjF TUKE	Strojnícka fakulta TUKE
FEI TUKE	Fakulta elektrotechniky a informatiky TUKE

LetF TUKE Letecká fakulta TUKE
SvF TUKE Stavebná fakulta TUKE
EkF TUKE Ekonomická fakulta TUKE
FVT TUKE Fakulta výrobných technológií TUKE, Prešov
FU TUKE Fakulta umení TUKE

ŽU

ŽILINSKÁ UNIVERZITA v Žiline

Výskumný ústav vysokohorskej biológie, Tatranská Javorina

FŠI ŽU Fakulta špeciálneho inžinierstva ŽU
SvF ŽU Stavebná fakulta ŽU
SjF ŽU Strojnícka fakulta ŽU
EF ŽU Elektrotechnická fakulta ŽU

Detašované pracovisko EF ŽU, Liptovský Mikuláš

FPEDaS ŽU Fakulta prevádzky a ekonomiky dopravy a spojov ŽU
FRI ŽU Fakulta riadenia a informatiky ŽU

Detašované pracovisko FRI ŽU, Prievidza

FPV ŽU Fakulta prírodných vied ŽU

Detašované pracovisko FPV ŽU, Liptovský Mikuláš

Detašované pracovisko FPV ŽU, Martin

UPJŠ

UNIVERZITA PAVLA JOZEFA ŠAFÁRIKA v Košiciach

Ústav vzdelávania UPJŠ, Rožňava

LF UPJŠ Lekárska fakulta UPJŠ
PriF UPJŠ Prírodovedecká fakulta UPJŠ
PraF UPJŠ Právnická fakulta UPJŠ
FVS UPJŠ Fakulta verejnej správy UPJŠ
FF UPJŠ Filozofická fakulta UPJŠ

TTU

TRNAVSKÁ UNIVERZITA v Trnave

FF TTU Filozofická fakulta TTU
PdF TTU Pedagogická fakulta TTU
FZSP TTU Fakulta zdravotníctva a sociálnej práce TTU
TF TTU Teologická fakulta TTU, Bratislava
PraF TTU Právnická fakulta TTU

UMB

UNIVERZITA MATEJA BELA v Banskej Bystrici

PdF UMB Pedagogická fakulta UMB
EkF UMB Ekonomická fakulta UMB

FHV UMB Fakulta humanitných vied UMB
FPVaMV UMB Fakulta politických vied a medzinárodných vzťahov UMB
FPV UMB Fakulta prírodných vied UMB
PraF UMB Právnická fakulta UMB

UKF

PdF UKF Pedagogická fakulta UKF
FPV UKF Fakulta prírodných vied UKF
FF UKF Filozofická fakulta UKF
FSVZ UKF Fakulta sociálnych vied a zdravotníctva UKF
FSŠ UKF Fakulta stredoeurópskych štúdií UKF

PU

PBF PU Pravoslávna bohoslovecká fakulta PU
FF PU Filozofická fakulta PU
PdF PU Pedagogická fakulta PU
GKTF PU Gréckokatolícka teologická fakulta PU
FHPV PU Fakulta humanitných a prírodných vied PU
FZ PU Fakulta zdravotníctva PU
FM PU Fakulta manažmentu PU
FŠ PU Fakulta športu PU

AU

FMU AU Fakulta múzických umení AU
FVU AU Fakulta výtvarných umení AU
FDU AU Fakulta dramatických umení AU

TnUAD

FPT TnUAD celouniverzitný študijný program TnUAD
FMech TnUAD Fakulta priemyselných technológií TnUAD, Púchov
FSEV TnUAD Fakulta mechatroniky TnUAD
FŠT TnUAD Fakulta sociálno-ekonomických vzťahov TnUAD
FZ TnUAD Fakulta špeciálnej techniky TnUAD
FZ TnUAD Fakulta zdravotníctva TnUAD

UCM

FMK UCM Inštitút fyzioterapie, balneológie a rehabilitácie, Piešťany
Fakulta masmediálnej komunikácie UCM

UNIVERZITA KONŠTANTÍNA FILOZOFA v Nitre

PREŠOVSKÁ UNIVERZITA v Prešove

AKADÉMIA UMENÍ v Banskej Bystrici

TRENČIANSKA UNIVERZITA ALEXANDRA DUBČEKA v Trenčíne

UNIVERZITA sv. CYRILA A METODA v Trnave

FPV UCM Fakulta prírodných vied UCM
FF UCM Filozofická fakulta UCM

KU **KATOLÍCKA UNIVERZITA v Ružomberku**
FF KU Filozofická fakulta KU
PdF KU Pedagogická fakulta KU
TF KU Teologická fakulta KU, Košice
 Teologický inštitút, Spišské Podhradie
FZ KU Fakulta zdravotníctva KU

UJS **UNIVERZITA J. SELYEHO v Komárne**
EkF UJS Ekonomická fakulta UJS
PdF UJS Pedagogická fakulta UJS
FRT UJS Fakulta reformovanej teológie UJS

súkromné vysoké školy

VŠM **VYSOKÁ ŠKOLA MANAŽMENTU v Trenčíne**
 Detašované pracovisko VŠM, Bratislava

VŠZaSP **VYSOKÁ ŠKOLA ZDRAVOTNÍCTVA A SOCIÁLNEJ PRÁCE sv. ALŽBETY v Bratislave**
 Pracovisko VŠZaSP v Bratislave
 Detašované pracovisko VŠZaSP, Čadca
 Detašované pracovisko VŠZaSP, Spišská Nová Ves
 Detašované pracovisko bl. Z. G. Mallu, Košice
 Detašované pracovisko VŠZaSP, Michalovce
 Ústav sociálnej práce Kráľovnej pokoja z Medžugorja, Bardejov
 Ústav sociálnych vied a zdravotníctva bl. Petra Pavla Gojdiča, Prešov
 Ústav sociálnej práce Tomislava Kolakoviča, Trstená
 Ústav sociálnej práce Pátra Pia, Piešťany
 Ústav sociálnej práce Don Bosca, Žilina
 Ústav misijnej práce, Husův inštitút teologických štúdií, Praha, Česko
 Lekárske vzdelávacie centrum, Weißenfels, Nemecko
 Detašované pracovisko VŠZaSP, Příbram, Česko
FO VŠZaSP *Fakulta ošetrovateľstva sv. Ladislava VŠZaSP, Nové Zámky*
FMPaTZ VŠZaSP *Fakulta misijnej práce a tropického zdravotníctva Jána Pavla II. VŠZaSP*

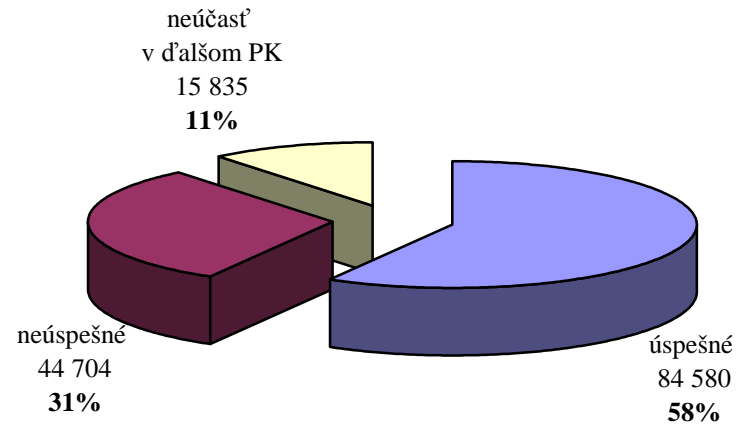
VŠEMVS **VYSOKÁ ŠKOLA EKONÓMIE A MANAŽMENTU VEREJNEJ SPRÁVY v Bratislave**

BVŠP	BRATISLAVSKÁ VYSOKÁ ŠKOLA PRÁVA v Bratislave
FP BVŠP	Fakulta práva BVŠP
FEP BVŠP	Fakulta ekonómie a podnikania BVŠP
FMd BVŠP	Fakulta masmédií BVŠP
FI BVŠP	Fakulta informatiky
VŠS	VYSOKÁ ŠKOLA v Sládkovičove
FPJJ VŠS	Fakulta práva Janka Jesenského VŠS
FSS VŠS	Fakulta sociálnych štúdií VŠS
ISM	VYSOKÁ ŠKOLA MEDZINÁRODNÉHO PODNIKANIA ISM SLOVAKIA v Prešove
SEVŠ	STREDOEURÓPSKA VYSOKÁ ŠKOLA v Skalici
DTI	DUBNICKÝ TECHNOLOGICKÝ INŠTITÚT v Dubnici nad Váhom
BISLA	BRATISLAVSKÁ MEDZINÁRODNÁ ŠKOLA LIBERÁLNYCH ŠTÚDIÍ v Bratislave
VŠBM	VYSOKÁ ŠKOLA BEZPEČNOSTNÉHO MANAŽÉRSTVA v Košiciach

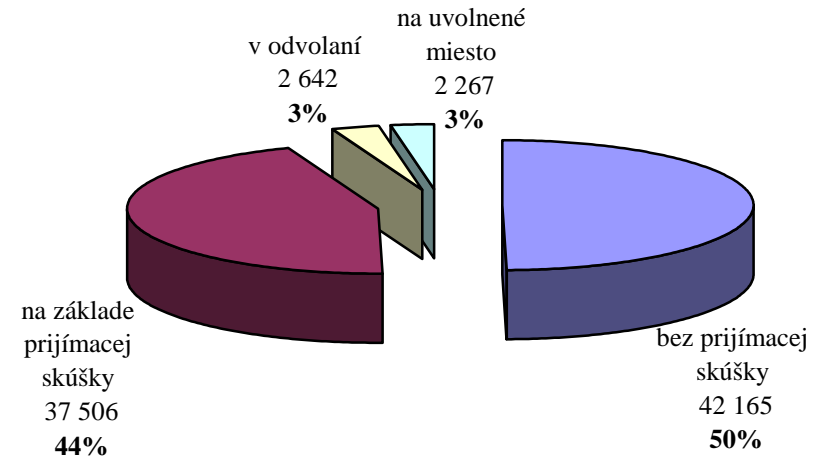
štátne vysoké školy

AOS	AKADÉMIA OZBROJENÝCH SÍL generála MILANA RASTISLAVA ŠTEFÁNKA v Liptovskom Mikuláši
APZ	AKADÉMIA POLICAJNÉHO ZBORU v Bratislave
SZU	SLOVENSKÁ ZDRAVOTNÍCKA UNIVERZITA v Bratislave
FOZOŠ SZU	Fakulta ošetrovateľstva a zdravotníckych odborných štúdií SZU
FVZ SZU	Fakulta verejného zdravotníctva SZU
FZŠpŠ SZU	Fakulta zdravotníckych špecializačných štúdií SZU
FZ SZU	Fakulta zdravotníctva SZU, Banská Bystrica

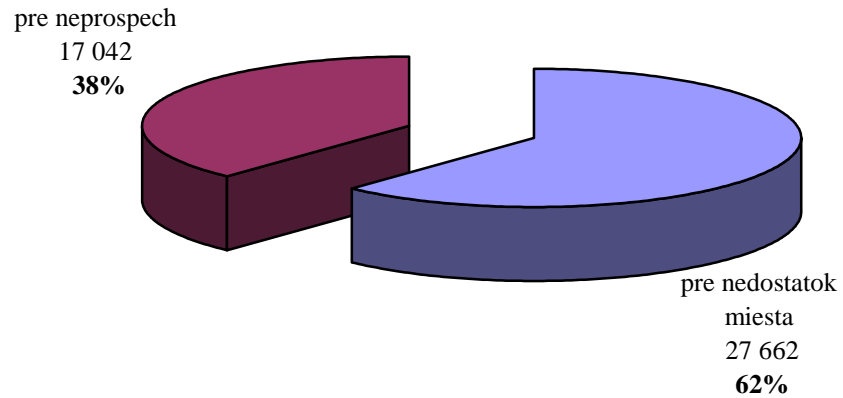
PRIHLÁŠKY



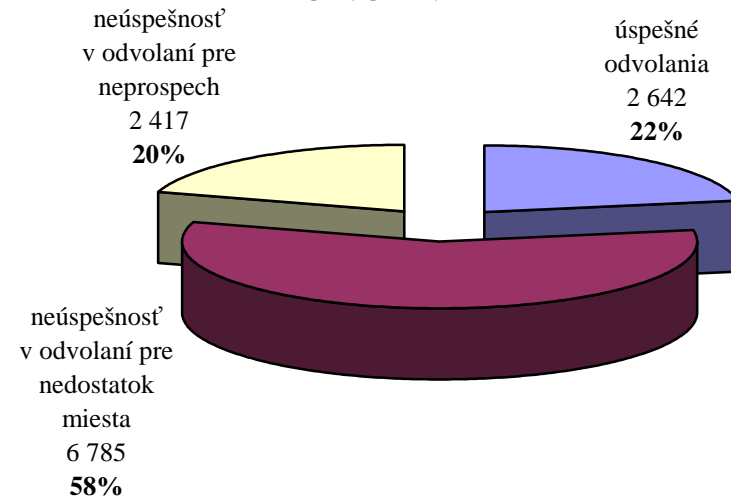
ÚSPEŠNÉ PRIHLÁŠKY



NEÚSPEŠNÉ PRIHLÁŠKY



ODVOLANIA



PRIJÍMACIE KONANIE V ČÍSLACH NA VYSOKÉ ŠKOLY, ICH FAKULTY A PRACOVISKÁ NA DENNÚ FORMU ŠTÚDIA

	plán	príhlášky	príhlásení	účasť	zúčastnení	prijaté	prijatí	zápis	zapísaní	príhlásení / plán	prijaté / účasť	zápis / prijaté	zápis / plán
VYSOKÉ ŠKOLY V SR	48 284	111 515	51 106	99 431	49 046	59 100	39 819	36 372	35 607	1,06	0,59	0,62	0,75
verejné vysoké školy	45 749	105 991	49 494	94 906	47 493	56 023	37 760	33 976	33 330	1,08	0,59	0,61	0,74
Univerzita Komenského v Bratislave	6 681	16 426	12 595	14 508	11 321	7 020	6 079	4 436	4 419	1,89	0,48	0,63	0,66
Lekárska fakulta	423	1 740	1 740	1 528	1 528	545	545	382	382	4,11	0,36	0,70	0,90
Právnická fakulta	300	1 713	1 713	1 691	1 691	336	336	207	207	5,71	0,20	0,62	0,69
Filozofická fakulta	1 205	3 567	3 567	3 128	3 128	1 245	1 245	907	907	2,96	0,40	0,73	0,75
Prírodovedecká fakulta	1 220	1 982	1 982	1 792	1 792	1 588	1 588	795	795	1,62	0,89	0,50	0,65
Pedagogická fakulta	763	1 299	1 299	1 113	1 113	746	746	475	475	1,70	0,67	0,64	0,62
Farmaceutická fakulta	370	928	928	776	776	302	302	252	252	2,51	0,39	0,83	0,68
Fakulta telesnej výchovy a športu	230	620	620	569	569	235	235	205	205	2,70	0,41	0,87	0,89
Jesseniova lekárska fakulta, Martin	220	1 341	1 341	1 146	1 146	266	266	145	145	6,10	0,23	0,55	0,66
Fakulta matematiky, fyziky a informatiky	1 140	1 152	1 152	927	927	867	867	542	542	1,01	0,94	0,63	0,48
Evanjelická bohoslovecká fakulta	50	41	41	41	41	41	41	33	33	0,82	1,00	0,80	0,66
Rímskokatolícka cirilometodská bohoslovecká fakulta spolu	120	54	54	47	47	33	33	31	31	0,45	0,70	0,94	0,26
RCBF, Bratislava		14	14	12	12	8	8	7	7		0,67	0,88	
Teologický inštitút, Nitra		20	20	18	18	9	9	9	9		0,50	1,00	
Teologický inštitút, Baďín		11	11	10	10	9	9	8	8		0,90	0,89	
Inštitút sv. Tomáša Akvinského, Žilina		9	9	7	7	7	7	7	7		1,00	1,00	
Fakulta managementu	300	1 312	1 312	1 098	1 098	470	470	312	312	4,37	0,43	0,66	1,04
Fakulta sociálnych a ekonomických vied	340	677	677	652	652	346	346	150	150	1,99	0,53	0,43	0,44
Slovenská technická univerzita v Bratislave	6 580	10 205	8 132	9 976	7 983	6 609	5 938	4 315	4 304	1,24	0,66	0,65	0,66
Fakulta chemickej a potravinárskej technológie	800	733	680	732	679	682	635	329	329	0,85	0,93	0,48	0,41
Strojnícka fakulta	1 200	827	826	755	754	755	754	442	442	0,69	1,00	0,59	0,37
Fakulta elektrotechniky a informatiky	1 100	1 795	1 762	1 766	1 744	1 317	1 315	1 004	1 004	1,60	0,75	0,76	0,91
Stavebná fakulta	1 340	1 567	1 567	1 468	1 468	1 341	1 341	875	875	1,17	0,91	0,65	0,65
Fakulta architektúry	290	1 089	927	1 061	909	474	438	352	352	3,20	0,45	0,74	1,21
Materiálovotechnologická fakulta, Trnava	1 300	3 432	2 719	3 432	2 719	1 654	1 525	1 052	1 052	2,09	0,48	0,64	0,81
Fakulta informatiky a informačných technológií	550	762	762	762	762	386	386	261	261	1,39	0,51	0,68	0,47
Ekonomická univerzita v Bratislave	3 590	8 138	5 695	6 803	4 761	4 591	3 468	2 419	2 415	1,59	0,67	0,53	0,67
Obchodná fakulta spolu	740	5 890	2 078	4 952	1 743	3 048	922	1 503	472	2,81	0,62	0,49	2,03
OF, Bratislava		1 963	1 963	1 646	1 646	837	837	403	403		0,51	0,48	
Detašované pracovisko, Nové Zámky		115	115	97	97	85	85	69	69		0,88	0,81	
Fakulta podnikového manažmentu	750	2 232	2 232	1 856	1 856	1 269	1 269	632	632	2,98	0,68	0,50	0,84
Národohospodárska fakulta	880	1 580	1 580	1 353	1 353	857	857	399	399	1,80	0,63	0,47	0,45
Fakulta hospodárskej informatiky	750	956	956	790	790	790	790	487	487	1,27	1,00	0,62	0,65
Podnikovohospodárska fakulta spolu	320	860	860	716	716	542	542	285	285	2,69	0,76	0,53	0,89
PHF, Košice		738	738	608	608	462	462	220	220		0,76	0,48	

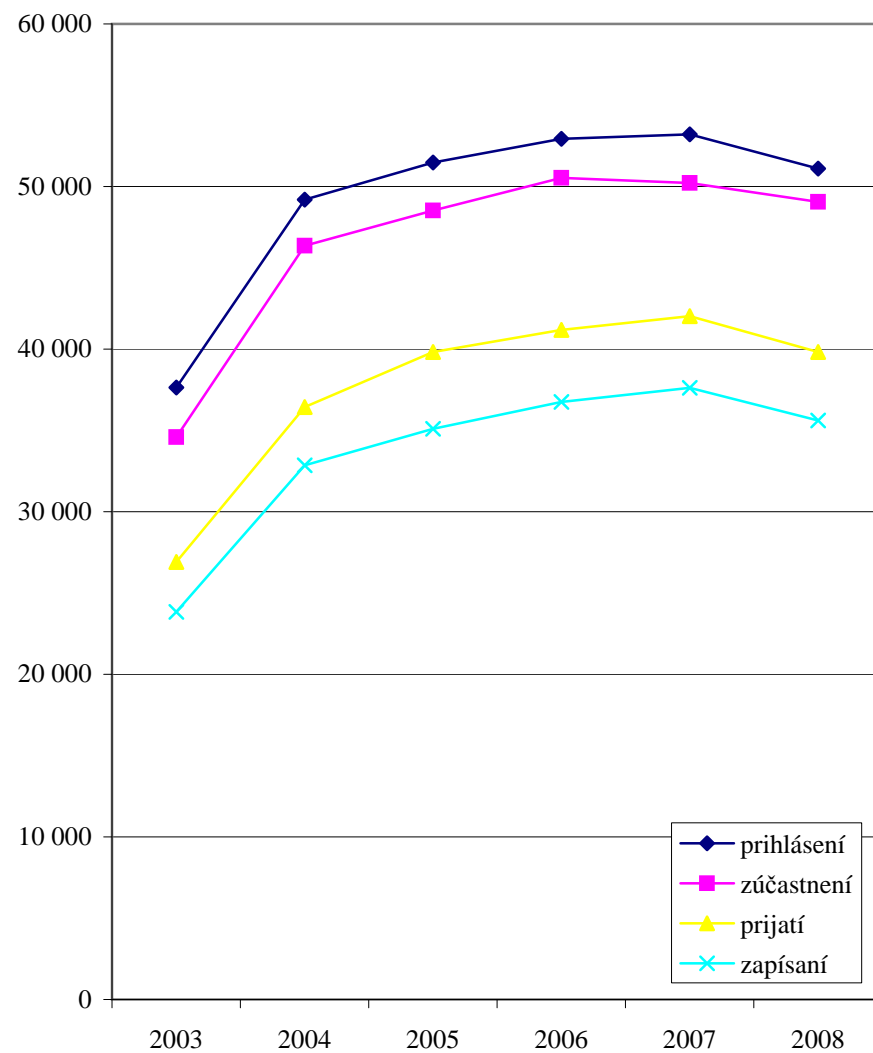
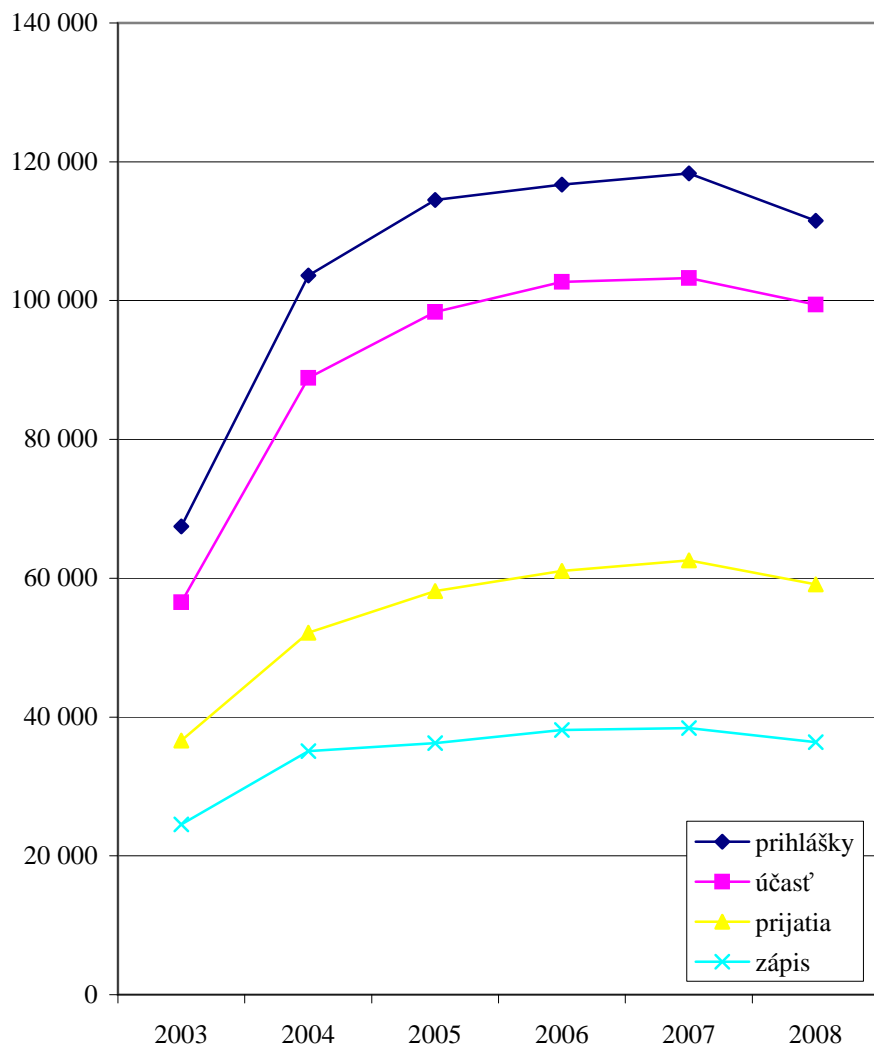
	<i>plán</i>	<i>príhlášky</i>	<i>príhlásení</i>	<i>účasť</i>	<i>zúčastnení</i>	<i>príjatie</i>	<i>príjati</i>	<i>zápis</i>	<i>zapísaní</i>	<i>príhlásení / plán</i>	<i>príjatie / účasť</i>	<i>zápis / prijatie</i>	<i>zápis / plán</i>
Pedagogické pracovisko, Michalovce		122	122	108	108	80	80	65	65		0,74	0,81	
Fakulta medzinárodných vzťahov	150	432	432	345	345	211	211	144	144	2,88	0,61	0,68	0,96
Slovenská poľnohospodárska univerzita v Nitre	1 880	4 982	4 320	4 228	3 710	2 431	2 224	1 711	1 708	2,30	0,57	0,70	0,91
Fakulta agrobiológie a potravinových zdrojov	530	1 106	1 106	919	919	813	813	497	497	2,09	0,88	0,61	0,94
Fakulta ekonomiky a manažmentu	400	2 000	2 000	1 785	1 785	480	480	361	361	5,00	0,27	0,75	0,90
Technická fakulta	270	402	402	350	350	345	345	276	276	1,49	0,99	0,80	1,02
Fakulta záhradníctva a krajinného inžinierstva	260	353	353	275	275	254	254	200	200	1,36	0,92	0,79	0,77
Fakulta biotechnológie a potravinárstva	220	382	382	297	297	296	296	217	217	1,74	1,00	0,73	0,99
Fakulta európskych štúdií a regionálneho rozvoja	200	739	739	602	602	243	243	160	160	3,70	0,40	0,66	0,80
Technická univerzita vo Zvolene	1 165	2 095	1 704	1 983	1 614	1 401	1 201	820	819	1,46	0,71	0,59	0,70
celouniverzitný študijný program	90	186	186	186	186	120	120	80	80	2,07	0,65	0,67	0,89
Lesnícka fakulta	270	313	275	271	238	271	238	178	178	1,02	1,00	0,66	0,66
Drevárska fakulta spolu	335	945	800	910	772	442	402	287	287	2,39	0,49	0,65	0,86
Fakulta ekológie a environmentalistiky	210	385	343	350	309	330	292	148	148	1,63	0,94	0,45	0,70
Fakulta environmentálnej a výrobnjej techniky	260	266	250	266	250	238	222	127	127	0,96	0,89	0,53	0,49
Vysoká škola výtvarných umení v Bratislave	100	538	538	465	465	93	93	93	93	5,38	0,20	1,00	0,93
Vysoká škola múzických umení v Bratislave	247	741	688	659	624	229	226	211	210	2,79	0,35	0,92	0,85
Divadelná fakulta	77	307	284	262	250	76	76	72	72	3,69	0,29	0,95	0,94
Hudobná a tanečná fakulta	110	183	177	164	161	88	86	77	76	1,61	0,54	0,88	0,70
Filmová a televízna fakulta	60	251	237	233	222	65	65	62	62	3,95	0,28	0,95	1,03
Univerzita veterinárskeho lekárstva v Košiciach	390	912	835	808	744	512	471	330	330	2,14	0,63	0,64	0,85
Technická univerzita v Košiciach	5 888	8 016	6 231	7 877	6 140	5 849	4 967	3 852	3 843	1,06	0,74	0,66	0,65
celouniverzitný študijný program	100	287	287	287	287	282	282	196	196	2,87	0,98	0,70	1,96
Fakulta baníctva, ekológie, riadenia a geotechnológií	750	1 884	1 830	1 884	1 830	935	916	621	621	2,44	0,50	0,66	0,83
Hutnícka fakulta	360	300	298	300	298	300	298	182	182	0,83	1,00	0,61	0,51
Strojnícka fakulta	1 025	985	984	985	984	940	939	646	646	0,96	0,95	0,69	0,63
Fakulta elektrotechniky a informatiky	1 900	1 310	1 305	1 310	1 305	1 216	1 211	728	728	0,69	0,93	0,60	0,38
Letecká fakulta	710	805	802	805	802	682	680	452	452	1,13	0,85	0,66	0,64
Stavebná fakulta	500	536	536	536	536	510	509	385	385	1,07	0,95	0,75	0,77
Ekonomická fakulta	195	915	915	823	823	343	343	205	205	4,69	0,42	0,60	1,05
Fakulta výrobných technológií, Prešov	300	584	584	584	584	575	575	385	385	1,95	0,98	0,67	1,28
Fakulta umení	48	410	366	363	328	66	66	52	52	7,63	0,18	0,79	1,08
Žilinská univerzita v Žiline	3 155	7 384	5 569	6 164	4 846	4 201	3 720	2 776	2 744	1,77	0,68	0,66	0,88
Výskumný ústav vysokohorskej biológie v Tatranskej Javorine	15	53	53	34	34	18	18	17	17	3,53	0,53	0,94	1,13
Fakulta špeciálneho inžinierstva	240	499	498	443	442	349	349	252	252	2,08	0,79	0,72	1,05
Stavebná fakulta	350	685	685	685	685	590	590	397	397	1,96	0,86	0,67	1,13
Strojnícka fakulta	500	511	511	467	467	467	467	313	313	1,02	1,00	0,67	0,63
Elektrotechnická fakulta spolu	560	855	854	752	751	713	713	434	434	1,53	0,95	0,61	0,78
EF, Žilina		769	768	673	672	634	634	370	370		0,94	0,58	
Detašované pracovisko, Liptovský Mikuláš		86	86	79	79	79	79	64	64		1,00	0,81	

	<i>plán</i>	<i>príhlášky</i>	<i>príhlásení</i>	<i>účasť</i>	<i>zúčastnení</i>	<i>príjatie</i>	<i>prijatí</i>	<i>zápis</i>	<i>zapísaní</i>	<i>príhlásení / plán</i>	<i>prijatie / účasť</i>	<i>zápis / prijatie</i>	<i>zápis / plán</i>
Fakulta prevádzky a ekonomiky dopravy a spojov	550	2 449	1 924	1 866	1 505	872	804	598	592	3,50	0,47	0,69	1,09
Fakulta riadenia a informatiky spolu	440	1 053	1 053	816	816	625	625	397	397	2,39	0,77	0,64	0,90
FRI, Žilina		956	956	729	729	547	547	341	341		0,75	0,62	
Detašované pracovisko, Prievidza		97	97	87	87	78	78	56	56		0,90	0,72	
Fakulta prírodných vied spolu	500	1 279	1 102	1 101	945	567	524	368	365	2,20	0,51	0,65	0,74
FPV, Žilina		1 239	1 072	1 061	914	527	488	345	342		0,50	0,65	
Detašované pracovisko, Martin		40	40	40	40	40	40	23	23		1,00	0,58	
Univerzita Pavla Jozefa Šafárika v Košiciach	2 490	7 200	5 286	6 739	5 089	3 487	2 938	1 934	1 919	2,12	0,52	0,55	0,78
Ústav vzdelávania, Rožňava	100	164	164	147	147	128	128	92	92	1,64	0,87	0,72	0,92
Lekárska fakulta	480	1 867	1 568	1 867	1 568	786	676	426	423	3,27	0,42	0,54	0,89
Prírodovedecká fakulta	750	1 741	1 260	1 400	1 140	963	956	470	470	1,68	0,69	0,49	0,63
Právnická fakulta	300	984	984	932	932	306	306	248	248	3,28	0,33	0,81	0,83
Fakulta verejnej správy	180	479	479	428	428	247	247	156	156	2,66	0,58	0,63	0,87
Filozofická fakulta	680	1 965	1 659	1 965	1 659	1 057	949	542	537	2,44	0,54	0,51	0,80
Trnavská univerzita v Trnave	1 676	4 976	4 354	4 345	3 802	2 258	2 084	1 166	1 165	2,60	0,52	0,52	0,70
Filozofická fakulta	450	1 638	1 519	1 412	1 312	698	656	276	276	3,38	0,49	0,40	0,61
Pedagogická fakulta	651	1 218	1 117	1 150	1 051	770	751	360	359	1,72	0,67	0,47	0,55
Fakulta zdravotníctva a sociálnej práce	200	524	505	456	438	274	269	147	147	2,53	0,60	0,54	0,74
Teologická fakulta, Bratislava	75	42	42	37	37	36	36	31	31	0,56	0,97	0,86	0,41
Právnická fakulta	300	1 554	1 554	1 290	1 290	480	480	352	352	5,18	0,37	0,73	1,17
Univerzita Mateja Bela v Banskej Bystrici	2 722	8 454	7 152	7 097	6 090	3 716	3 369	1 979	1 954	2,63	0,52	0,53	0,73
Pedagogická fakulta	525	1 559	1 338	1 324	1 152	508	478	441	428	2,55	0,38	0,87	0,84
Ekonomická fakulta	520	2 236	2 236	1 818	1 818	1 009	1 009	315	315	4,30	0,56	0,31	0,61
Fakulta humanitných vied	746	1 717	1 526	1 499	1 350	1 042	960	561	561	2,05	0,70	0,54	0,75
Fakulta politických vied a medzinárodných vzťahov	150	636	540	574	487	219	174	144	144	3,60	0,38	0,66	0,96
Fakulta prírodných vied	561	895	840	805	760	642	613	317	317	1,50	0,80	0,49	0,57
Právnická fakulta	220	1 411	1 411	1 077	1 077	296	296	201	201	6,41	0,27	0,68	0,91
Univerzita Konštantína Filozofa v Nitre	2 170	7 429	5 776	6 087	4 957	3 642	3 219	1 836	1 831	2,66	0,60	0,50	0,85
Pedagogická fakulta	520	974	905	697	653	539	514	377	377	1,74	0,77	0,70	0,73
Fakulta prírodných vied	500	1 023	910	929	841	828	776	410	410	1,82	0,89	0,50	0,82
Filozofická fakulta	700	4 016	3 286	3 051	2 600	1 625	1 441	726	724	4,69	0,53	0,45	1,04
Fakulta sociálnych vied a zdravotníctva	280	1 122	1 029	1 122	1 029	362	352	231	231	3,68	0,32	0,64	0,83
Fakulta stredoeurópskych štúdií	170	294	271	288	267	288	267	92	92	1,59	1,00	0,32	0,54
Prešovská univerzita v Prešove	1 530	7 286	5 938	6 798	5 595	3 360	2 993	1 848	1 791	3,88	0,49	0,55	1,21
Pravoslávna bohoslovecká fakulta	65	89	88	85	84	69	69	14	14	1,35	0,81	0,20	0,22
Filozofická fakulta	450	1 917	1 715	1 699	1 526	974	912	537	536	3,81	0,57	0,55	1,19
Pedagogická fakulta	150	533	482	449	405	226	212	161	161	3,21	0,50	0,71	1,07
Gréckokatolícka teologická fakulta	80	266	261	249	246	184	183	153	153	3,26	0,74	0,83	1,91
Fakulta humanitných a prírodných vied	325	1 346	1 330	1 346	1 330	724	719	363	363	4,09	0,54	0,50	1,12
Fakulta zdravotníctva	200	535	464	535	464	271	264	224	224	2,32	0,51	0,83	1,12

	plán	príhlášky	príhlásení	účasť	zúčastnení	príjatie	príjati	zápis	zapísaní	príhlásení / plán	príjatie / účasť	zápis / prijatie	zápis / plán
Fakulta manažmentu	200	2 420	2 420	2 281	2 281	791	791	296	296	12,10	0,35	0,37	1,48
Fakulta športu	60	180	178	154	152	121	121	100	100	2,97	0,79	0,83	1,67
Akadémia umení v Banskej Bystrici	140	487	476	415	406	142	141	120	120	3,40	0,34	0,85	0,86
Fakulta múzických umení	50	65	65	56	56	44	44	39	39	1,30	0,79	0,89	0,78
Fakulta výtvarných umení	40	201	198	187	184	50	49	34	34	4,95	0,27	0,68	0,85
Fakulta dramatických umení	50	221	218	172	169	48	48	47	47	4,36	0,28	0,98	0,94
Trenčianska univerzita Alexandra Dubčeka v Trenčíne	1 680	2 496	2 278	2 261	2 069	1 808	1 706	1 122	1 118	1,36	0,80	0,62	0,67
celouniverzitný študijný program		195	195	195	195	160	160	91	91		0,82	0,57	
Fakulta priemyselných technológií, Púchov	300	148	138	146	138	207	201	161	160	0,46	1,42	0,78	0,54
Fakulta mechatroniky	440	470	460	443	433	443	433	252	252	1,05	1,00	0,57	0,57
Fakulta sociálno-ekonomických vzťahov	480	1 245	1 245	1 057	1 057	603	603	371	371	2,59	0,57	0,62	0,77
Fakulta špeciálnej techniky	380	286	279	268	264	268	264	146	146	0,73	1,00	0,54	0,38
Fakulta zdravotníctva	80	152	152	152	152	127	127	101	101	1,90	0,84	0,80	1,26
Univerzita sv. Cyrila a Metoda v Trnave	2 030	5 105	4 483	4 766	4 191	2 744	2 571	1 669	1 665	2,21	0,58	0,61	0,82
Inštitút fizioterapie, balneológie a liečebnej rehabilitácie, Piešťany	80	163	163	141	141	113	113	90	90	2,04	0,80	0,80	1,13
Fakulta masmediálnej komunikácie	235	1 516	1 516	1 223	1 223	447	447	345	345	6,45	0,37	0,77	1,47
Fakulta prírodných vied	700	574	561	574	561	495	495	299	299	0,80	0,86	0,60	0,43
Filozofická fakulta	1 015	2 852	2 588	2 828	2 569	1 689	1 596	935	934	2,55	0,60	0,55	0,92
Katolícka univerzita v Ružomberku	1 175	2 530	2 274	2 338	2 132	1 418	1 362	962	957	1,94	0,61	0,68	0,82
Filozofická fakulta	380	897	785	754	660	493	469	238	234	2,07	0,65	0,48	0,63
Pedagogická fakulta	450	1 199	1 177	1 198	1 176	595	593	477	476	2,62	0,50	0,80	1,06
Teologická fakulta spolu	235	258	253	244	240	194	192	158	158	1,08	0,80	0,81	0,67
TF, Košice		257	253	243	240	194	192	158	158		0,80	0,81	
Teologický inštitút, Spišské Podhradie		1	1	1	1	0	0	0	0		0,00		
Fakulta zdravotníctva	110	176	171	142	141	136	135	89	89	1,55	0,96	0,65	0,81
Univerzita J. Selyeho v Komárne	460	591	566	589	564	512	501	377	377	1,23	0,87	0,74	0,82
Ekonomická fakulta	200	283	283	281	281	258	258	197	197	1,42	0,92	0,76	0,99
Pedagogická fakulta	250	300	291	300	291	246	238	173	173	1,16	0,82	0,70	0,69
Fakulta reformovanej teológie	10	8	8	8	8	8	8	7	7	0,80	1,00	0,88	0,70
súkromné vysoké školy	2 145	3 804	3 373	3 182	2 903	2 575	2 432	2 009	1 994	1,57	0,81	0,78	0,94
Vysoká škola manažmentu v Trenčíne	185	583	579	517	514	428	425	338	335	3,13	0,83	0,79	1,83
Pracovisko Trenčín		192	191	189	188	155	154	123	122		0,82	0,79	
Detašované pracovisko, Bratislava		391	391	328	328	273	273	215	215		0,83	0,79	
VŠ zdravotníctva a sociálnej práce sv. Alžbety v Bratislave	70	216	216	216	216	211	211	211	211	3,09	0,98	1,00	3,01
mimofakultné pracoviská spolu	40	192	192	192	192	187	187	187	187	4,80	0,97	1,00	4,68
Pracovisko Bratislava		106	106	106	106	107	107	107	107		1,01	1,00	
Ústav sociálnych vied a zdravotníctva bl. P. P. Gojdiča, Prešov		67	67	67	67	62	62	62	62		0,93	1,00	
Ústav sociálnej práce Tomislava Kolakoviča, Trstená		19	19	19	19	18	18	18	18		0,95	1,00	
Fakulta ošetrovateľstva sv. Ladislava, Nové Zámky	30	24	24	24	24	24	24	24	24	0,80	1,00	1,00	0,80
VŠ ekonomie a manažmentu verejnej správy v Bratislave	250	111	111	111	111	111	111	111	111	0,44	1,00	1,00	0,44

	<i>plán</i>	<i>príhlášky</i>	<i>príhlásení</i>	<i>účasť</i>	<i>zúčastnení</i>	<i>príjatie</i>	<i>príjati</i>	<i>zápis</i>	<i>zapísaní</i>	<i>príhlásení / plán</i>	<i>príjatie / účasť</i>	<i>zápis / príjatie</i>	<i>zápis / plán</i>
Bratislavská vysoká škola práva v Bratislave	400	1 121	1 039	865	818	536	521	374	373	2,60	0,62	0,70	0,94
Fakulta práva	200	663	663	486	486	189	189	157	157	3,32	0,39	0,83	0,79
Fakulta ekonómie a podnikania	120	261	261	215	215	202	202	107	107	2,18	0,94	0,53	0,89
Fakulta masmédií	80	174	174	148	148	132	132	99	99	2,18	0,89	0,75	1,24
Fakulta informatiky		23	23	16	16	13	13	11	11		0,81	0,85	
Vysoká škola v Sládkovičove	300	530	523	439	434	419	415	240	239	1,74	0,95	0,57	0,80
Fakulta práva Janka Jesenského	200	294	294	256	256	236	236	104	104	1,47	0,92	0,44	0,52
Fakulta sociálnych štúdií	100	236	236	183	183	183	183	136	136	2,36	1,00	0,74	1,36
VŠ medzinárodného podnikania ISM Slovakia v Prešove	80	189	189	139	139	99	99	96	96	2,36	0,71	0,97	1,20
Stredoeurópska vysoká škola v Skalici	400	230	228	230	228	230	228	112	112	0,57	1,00	0,49	0,28
Dubnický technologický inštitút v Dubnici nad Váhom	30	35	35	35	35	0	0	0	0	1,17	0,00		0,00
Bratislavská medzinárodná škola liberálnych štúdií	30	61	61	51	51	29	29	15	15	2,03	0,57	0,52	0,50
Vysoká škola bezpečnostného manažérstva v Košiciach	400	728	728	579	579	512	512	512	512	1,82	0,88	1,00	1,28
štátne vysoké školy	390	1 720	1 696	1 343	1 329	502	494	387	387	4,35	0,37	0,77	0,99
Akadémia Policajného zboru v Bratislave	110	1 084	1 084	893	893	166	166	144	144	9,85	0,19	0,87	1,31
Slovenská zdravotnícka univerzita v Bratislave	280	636	614	450	438	336	328	243	243	2,19	0,75	0,72	0,87
Fakulta ošetrovateľstva a zdravotníckych odborných štúdií	130	209	209	131	131	124	124	105	105	1,61	0,95	0,85	0,81
Fakulta verejného zdravotníctva	30	71	71	54	54	49	49	25	25	2,37	0,91	0,51	0,83
Fakulta zdravotníckych špecializačných štúdií	30	142	142	110	110	73	73	43	43	4,73	0,66	0,59	1,43
Fakulta zdravotníctva, Banská Bystrica	90	214	214	155	155	90	90	70	70	2,38	0,58	0,78	0,78

PRIJÍMACIE KONANIE NA DENNÚ FORMU VYSOKOŠKOLSKÉHO ŠTÚDIA V ROKOCH 2003 - 2008



PRIJÍMACIE KONANIE V ČÍSLACH NA VYSOKÉ ŠKOLY, ICH FAKULTY A PRACOVISKÁ NA EXTERNÚ FORMU ŠTÚDIA

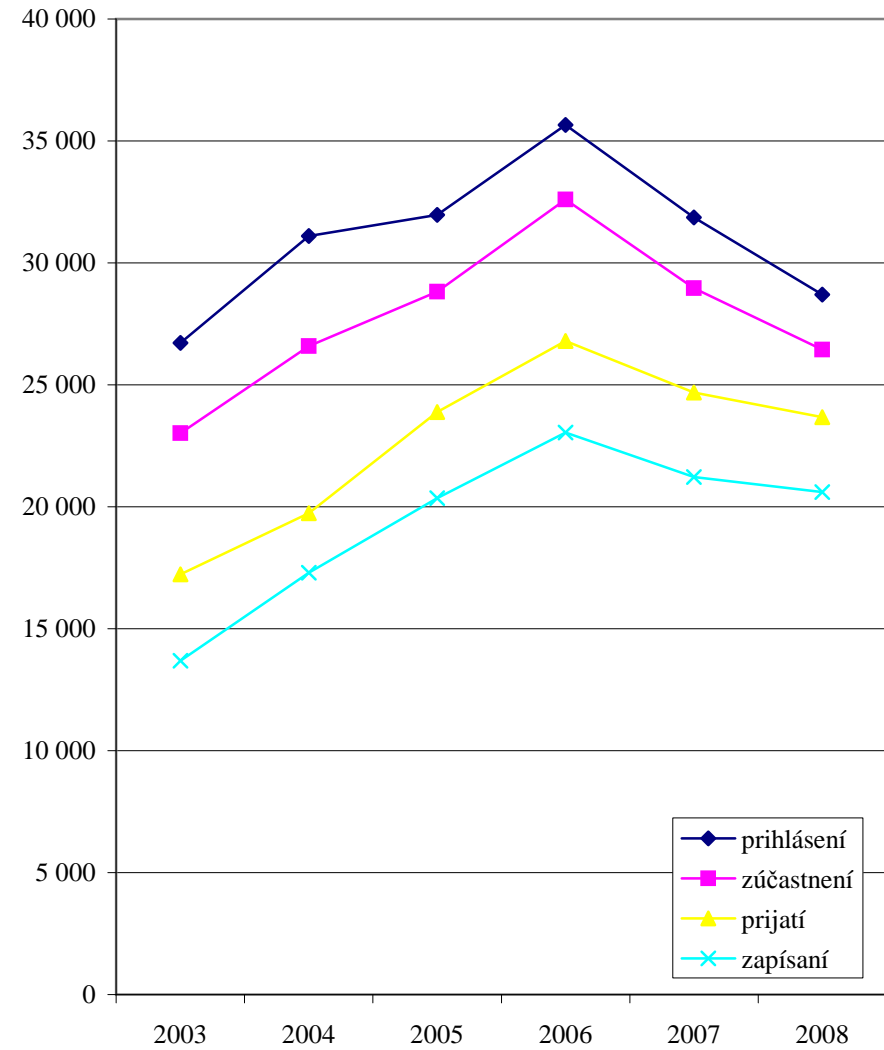
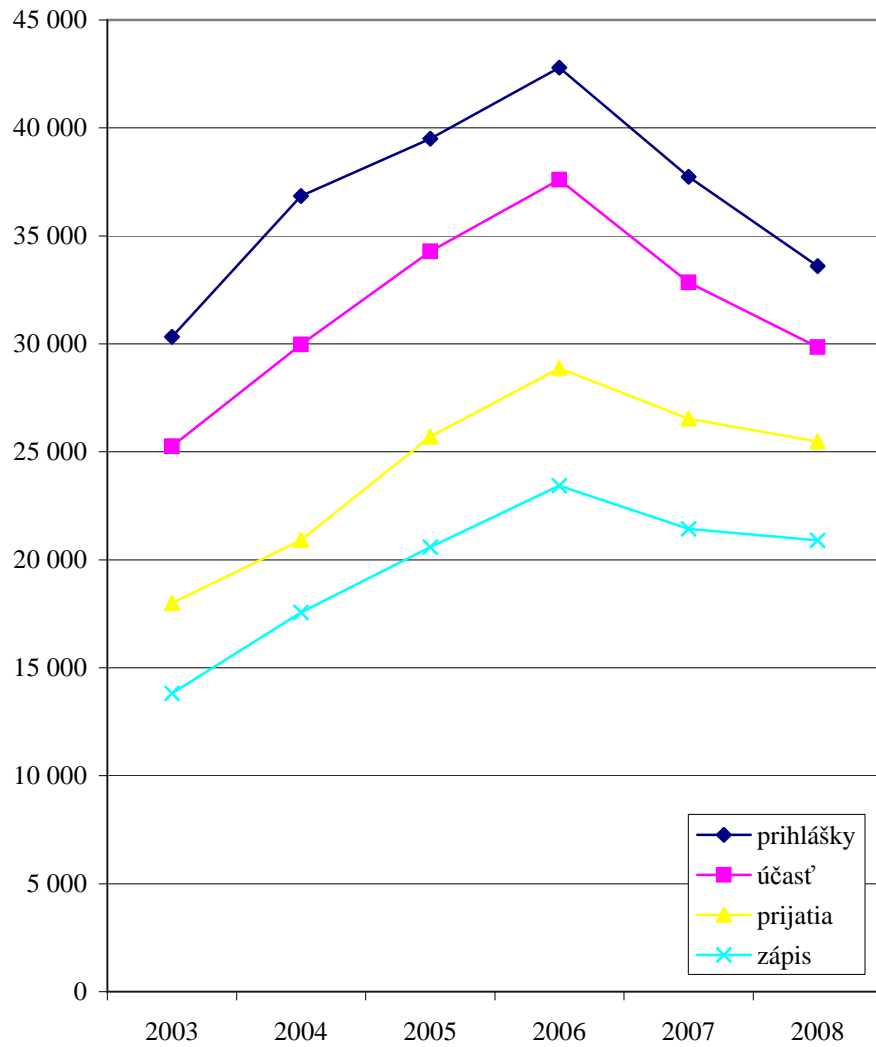
	plán	príhlášky	príhlásení	účasť	zúčastnení	príjatie	príjati	zápis	zapísaní	príhlásení / plán	príjatie / účasť	zápis / príjatie	zápis / plán
VYSOKÉ ŠKOLY V SR	19 394	33 604	28 705	29 853	26 442	25 480	23 677	20 895	20 602	1,48	0,85	0,82	1,08
verejné vysoké školy	14 773	22 527	19 364	19 622	17 372	15 089	14 033	11 450	11 393	1,31	0,77	0,76	0,78
Univerzita Komenského v Bratislave	1 302	2 215	2 153	1 940	1 898	1 132	1 120	906	905	1,65	0,58	0,80	0,70
Lekárska fakulta	40	15	15	0	0	0	0	0	0	0,38			0,00
Právnická fakulta	150	853	853	851	851	202	202	127	127	5,69	0,24	0,63	0,85
Prírodovedecká fakulta	150	201	201	160	160	137	137	123	123	1,34	0,86	0,90	0,82
Pedagogická fakulta	292	373	373	279	279	245	245	211	211	1,28	0,88	0,86	0,72
Jesseniova lekárska fakulta, Martin	100	57	57	26	26	17	17	12	12	0,57	0,65	0,71	0,12
Rímskokatolícka cyrilometodská bohoslovecká fakulta spolu	90	42	42	33	33	28	28	24	24	0,47	0,85	0,86	0,27
RCBF, Bratislava		23	23	18	18	17	17	14	14		0,94	0,82	
Teologický inštitút, Nitra		10	10	7	7	6	6	5	5		0,86	0,83	
Teologický inštitút, Badín		9	9	8	8	5	5	5	5		0,63	1,00	
Fakulta managementu	350	461	461	383	383	382	382	314	314	1,32	1,00	0,82	0,90
Fakulta sociálnych a ekonomických vied	130	213	213	208	208	121	121	95	95	1,64	0,58	0,79	0,73
Slovenská technická univerzita v Bratislave	900	332	327	328	323	325	320	269	269	0,36	0,99	0,83	0,30
Fakulta chemickej a potravinárskej technológie	400	96	95	94	93	91	90	75	75	0,24	0,97	0,82	0,19
Strojnícka fakulta	500	236	235	234	233	234	233	194	194	0,47	1,00	0,83	0,39
Ekonomická univerzita v Bratislave	960	1 642	1 485	1 200	1 076	1 028	951	658	658	1,55	0,86	0,64	0,69
Obchodná fakulta spolu	200	508	508	415	415	302	302	121	121	2,54	0,73	0,40	0,61
OF, Bratislava		386	386	315	315	229	229	84	84		0,73	0,37	
Detašované pracovisko, Púchov		37	37	22	22	0	0	0	0		0,00		
Detašované pracovisko, Topoľčany		85	85	78	78	73	73	37	37		0,94	0,51	
Fakulta podnikového manažmentu	150	301	301	216	216	186	186	97	97	2,01	0,86	0,52	0,65
Národohospodárska fakulta	300	226	226	148	148	192	192	144	144	0,75	1,30	0,75	0,48
Fakulta hospodárskej informatiky	220	356	356	234	234	191	191	153	153	1,62	0,82	0,80	0,70
Podnikovohospodárska fakulta, Košice spolu	90	251	251	187	187	157	157	143	143	2,79	0,84	0,91	1,59
PHF, Košice		186	186	143	143	117	117	108	108		0,82	0,92	
Pedagogické pracovisko, Michalovce		65	65	44	44	40	40	35	35		0,91	0,88	
Slovenská poľnohospodárska univerzita v Nitre	780	1 345	1 284	1 123	1 085	807	791	689	689	1,65	0,72	0,85	0,88
Fakulta agrobiológie a potravinových zdrojov	160	219	219	196	196	165	165	129	129	1,37	0,84	0,78	0,81
Fakulta ekonomiky a manažmentu	200	501	501	403	403	178	178	152	152	2,51	0,44	0,85	0,76
Technická fakulta	160	240	240	229	229	230	230	210	210	1,50	1,00	0,91	1,31
Fakulta záhradníctva a krajinného inžinierstva	60	98	98	72	72	67	67	58	58	1,63	0,93	0,87	0,97
Fakulta biotechnológie a potravinárstva	100	110	110	95	95	96	96	82	82	1,10	1,01	0,85	0,82
Fakulta európskych štúdií a regionálneho rozvoja	100	177	177	128	128	71	71	58	58	1,77	0,55	0,82	0,58
Technická univerzita vo Zvolene	553	757	688	725	664	530	499	427	427	1,24	0,73	0,81	0,77
celouniverzitný študijný program	60	116	116	116	116	68	68	56	56	1,93	0,59	0,82	0,93

	<i>plán</i>	<i>prihlásky</i>	<i>príhlásení</i>	<i>účasť</i>	<i>zúčastnení</i>	<i>príjatie</i>	<i>príjati</i>	<i>zápis</i>	<i>zapísaní</i>	<i>príhlásení / plán</i>	<i>príjatie / účasť</i>	<i>zápis / príjatie</i>	<i>zápis / plán</i>
Lesnícka fakulta	100	109	106	97	95	97	95	80	80	1,06	1,00	0,82	0,80
Drevárska fakulta spolu	253	348	322	328	304	238	223	197	197	1,27	0,73	0,83	0,78
DreF, Zvolen		321	297	301	279	212	199	173	173		0,70	0,82	
Pedagogické pracovisko, Vranov nad Topľou		27	27	27	27	26	26	24	24		0,96	0,92	
Fakulta ekológie a environmentalistiky	20	85	85	85	85	30	30	27	27	4,25	0,35	0,90	1,35
Fakulta environmentálnej a výrobnjej techniky	120	99	90	99	90	97	89	67	67	0,75	0,98	0,69	0,56
Univerzita veterinárskeho lekárstva v Košiciach	60	128	125	83	82	67	66	49	49	2,08	0,81	0,73	0,82
Technická univerzita v Košiciach	2 055	1 677	1 578	1 676	1 577	1 584	1 511	1 254	1 251	0,77	0,95	0,79	0,61
Fakulta baníctva, ekológie, riadenia a geotechnológií	350	541	535	540	534	451	447	378	378	1,53	0,84	0,84	1,08
Hutnícka fakulta	125	96	95	96	95	96	95	66	66	0,76	1,00	0,69	0,53
Strojnícka fakulta	430	315	315	315	315	303	303	229	229	0,73	0,96	0,76	0,53
Fakulta elektrotechniky a informatiky	590	202	200	202	200	197	195	167	167	0,34	0,98	0,85	0,28
Letecká fakulta	290	173	173	173	173	180	180	124	124	0,60	1,04	0,69	0,43
Stavebná fakulta	100	165	165	165	165	163	163	147	147	1,65	0,99	0,90	1,47
Ekonomická fakulta	80	70	70	70	70	78	78	56	56	0,88	1,11	0,72	0,70
Fakulta výrobných technológií, Prešov	90	115	115	115	115	116	116	87	87	1,28	1,01	0,75	0,97
Žilinská univerzita v Žiline	835	1 609	1 444	1 372	1 266	972	928	841	838	1,73	0,71	0,87	1,01
Výskumný ústav vysokohorskej biológie v Tatranskej Javorine	15	30	30	22	22	13	13	13	13	2,00	0,59	1,00	0,87
Fakulta špeciálneho inžinierstva	80	161	161	132	132	109	109	98	98	2,01	0,83	0,90	1,23
Stavebná fakulta	90	128	128	127	127	126	126	112	112	1,42	0,99	0,89	1,24
Strojnícka fakulta	100	101	101	101	101	101	101	87	87	1,01	1,00	0,86	0,87
Fakulta prevádzky a ekonomiky dopravy a spojov	300	616	541	508	462	377	355	306	305	1,80	0,74	0,81	1,02
Fakulta prírodných vied spolu	250	573	552	482	467	246	243	225	225	2,21	0,51	0,91	0,90
FPV, Žilina		453	439	376	368	158	158	145	145		0,42	0,92	
Detašované pracovisko, Liptovský Mikuláš		96	96	82	82	64	64	62	62		0,78	0,97	
Detašované pracovisko, Martin		24	24	24	24	24	24	18	18		1,00	0,75	
Univerzita Pavla Jozefa Šafárika v Košiciach	280	826	806	660	640	335	332	305	305	2,88	0,51	0,91	1,09
Lekárska fakulta	60	96	94	96	94	61	60	58	58	1,57	0,64	0,95	0,97
Prírodovedecká fakulta	10	21	21	21	21	21	21	16	16	2,10	1,00	0,76	1,60
Právnická fakulta	150	409	409	277	277	81	81	73	73	2,73	0,29	0,90	0,49
Fakulta verejnej správy	30	164	164	130	130	76	76	72	72	5,47	0,58	0,95	2,40
Filozofická fakulta	30	136	129	136	129	96	96	86	86	4,30	0,71	0,90	2,87
Trnavská univerzita v Trnave	630	1 113	1 071	933	908	974	960	772	772	1,70	1,04	0,79	1,23
Pedagogická fakulta	200	418	386	343	324	291	281	218	218	1,93	0,85	0,75	1,09
Fakulta zdravotníctva a sociálnej práce	220	358	355	344	343	239	238	208	208	1,61	0,69	0,87	0,95
Teologická fakulta, Bratislava	60	45	45	38	38	34	34	34	34	0,75	0,89	1,00	0,57
Právnická fakulta	150	292	292	208	208	410	410	312	312	1,95	1,97	0,76	2,08
Univerzita Mateja Bela v Banskej Bystrici	1 603	2 839	2 570	2 267	2 077	2 091	1 974	1 284	1 277	1,60	0,92	0,61	0,80
Pedagogická fakulta	354	782	742	611	585	378	367	282	278	2,10	0,62	0,75	0,80
Ekonomická fakulta	260	381	381	273	273	534	534	172	172	1,47	1,96	0,32	0,66

	<i>plán</i>	<i>príhlášky</i>	<i>príhlásení</i>	<i>účasť</i>	<i>zúčastnení</i>	<i>príjatie</i>	<i>príjati</i>	<i>zápis</i>	<i>zapísaní</i>	<i>príhlásení / plán</i>	<i>príjatie / účasť</i>	<i>zápis / príjatie</i>	<i>zápis / plán</i>
Fakulta humanitných vied	438	799	742	653	611	528	517	363	363	1,69	0,81	0,69	0,83
Fakulta politických vied a medzinárodných vzťahov	40	29	29	20	20	20	20	15	15	0,73	1,00	0,75	0,38
Fakulta prírodných vied	291	357	349	351	344	351	344	222	222	1,20	1,00	0,63	0,76
Právnická fakulta	220	491	491	359	359	280	280	230	230	2,23	0,78	0,82	1,05
Univerzita Konštantína Filozofa v Nitre	1 465	1 965	1 826	1 803	1 696	1 509	1 438	986	986	1,25	0,84	0,65	0,67
Pedagogická fakulta	220	451	439	404	392	191	191	137	137	2,00	0,47	0,72	0,62
Fakulta prírodných vied	100	126	123	114	114	111	111	65	65	1,23	0,97	0,59	0,65
Filozofická fakulta	664	867	814	764	723	701	665	487	487	1,23	0,92	0,69	0,73
Fakulta sociálnych vied a zdravotníctva	438	446	442	446	442	440	436	288	288	1,01	0,99	0,65	0,66
Fakulta stredo európskych štúdií	43	75	75	75	75	66	66	9	9	1,74	0,88	0,14	0,21
Prešovská univerzita v Prešove	1 180	2 217	2 125	2 069	2 000	1 312	1 291	981	977	1,80	0,63	0,75	0,83
Pravoslávna bohoslovecká fakulta	65	84	84	78	78	70	70	62	62	1,29	0,90	0,89	0,95
Filozofická fakulta	195	158	149	121	115	97	96	50	50	0,76	0,80	0,52	0,26
Pedagogická fakulta	150	484	460	438	417	167	166	151	151	3,07	0,38	0,90	1,01
Gréckokatolícka teologická fakulta	60	126	124	108	106	71	70	56	56	2,07	0,66	0,79	0,93
Fakulta humanitných a prírodných vied	250	306	305	306	305	254	253	171	170	1,22	0,83	0,67	0,68
Fakulta zdravotníctva	200	156	156	156	156	156	156	129	129	0,78	1,00	0,83	0,65
Fakulta manažmentu	200	840	840	806	806	444	444	313	313	4,20	0,55	0,70	1,57
Fakulta športu	60	63	62	56	55	53	53	49	49	1,03	0,95	0,92	0,82
Trenčianska univerzita Alexandra Dubčeka v Trenčíne	830	1 408	1 348	1 236	1 180	849	825	718	717	1,62	0,69	0,85	0,87
<i>celouniverzitný študijný program</i>		<i>137</i>	<i>137</i>	<i>125</i>	<i>125</i>	<i>113</i>	<i>113</i>	<i>104</i>	<i>104</i>		<i>0,90</i>	<i>0,92</i>	
Fakulta priemyselných technológií, Púchov	100	78	77	78	77	0	0	0	0	0,77	0,00		0,00
Fakulta mechatroniky	120	197	194	197	194	197	194	160	160	1,62	1,00	0,81	1,33
Fakulta sociálno-ekonomických vzťahov	340	782	782	624	624	333	333	290	290	2,30	0,53	0,87	0,85
Fakulta špeciálnej techniky	150	112	111	110	109	110	109	72	72	0,74	1,00	0,65	0,48
Fakulta zdravotníctva	120	102	102	102	102	96	96	92	92	0,85	0,94	0,96	0,77
Univerzita sv. Cyrila a Metoda v Trnave	535	967	954	810	799	554	552	438	438	1,78	0,68	0,79	0,82
<i>Inštitút fizio terapie, balneológie a liečebnej rehabilitácie, Piešťany</i>	<i>80</i>	<i>150</i>	<i>150</i>	<i>118</i>	<i>118</i>	<i>55</i>	<i>55</i>	<i>46</i>	<i>46</i>	<i>1,88</i>	<i>0,47</i>	<i>0,84</i>	<i>0,58</i>
Fakulta masmediálnej komunikácie	235	595	595	471	471	325	325	274	274	2,53	0,69	0,84	1,17
Fakulta prírodných vied	220	222	215	221	214	174	174	118	118	0,98	0,79	0,68	0,54
Katolícka univerzita v Ružomberku	405	1 017	1 010	956	951	582	582	465	465	2,49	0,61	0,80	1,15
Pedagogická fakulta	90	389	388	389	388	197	197	170	170	4,31	0,51	0,86	1,89
Teologická fakulta spolu	205	448	442	410	406	250	250	237	237	2,16	0,61	0,95	1,16
<i>TF, Košice</i>		<i>445</i>	<i>442</i>	<i>407</i>	<i>405</i>	<i>249</i>	<i>249</i>	<i>236</i>	<i>236</i>		<i>0,61</i>	<i>0,95</i>	
<i>Teologický inštitút, Spišské Podhradie</i>		<i>3</i>	<i>3</i>	<i>3</i>	<i>3</i>	<i>1</i>	<i>1</i>	<i>1</i>	<i>1</i>		<i>0,33</i>	<i>1,00</i>	
Fakulta zdravotníctva	110	180	180	157	157	135	135	58	58	1,64	0,86	0,43	0,53
Univerzita J. Selyeho v Komárne	400	470	467	441	440	438	437	408	408	1,17	0,99	0,93	1,02
Ekonomická fakulta	200	164	164	164	164	161	161	154	154	0,82	0,98	0,96	0,77
Pedagogická fakulta	200	306	305	277	277	277	277	254	254	1,53	1,00	0,92	1,27

	<i>plán</i>	<i>prihlášky</i>	<i>príhlásení</i>	<i>účasť</i>	<i>zúčastnení</i>	<i>príjatie</i>	<i>príjati</i>	<i>zápis</i>	<i>zapísaní</i>	<i>príhlásení / plán</i>	<i>príjatie / účasť</i>	<i>zápis / príjatie</i>	<i>zápis / plán</i>
súkromné vysoké školy	4 155	10 551	10 226	9 775	9 573	9 949	9 758	9 041	8 961	2,46	1,02	0,91	2,18
Vysoká škola manažmentu v Trenčíne	85	227	227	201	201	191	191	133	133	2,67	0,95	0,70	1,56
Pracovisko Trenčín		60	60	57	57	56	56	29	29		0,98	0,52	
Detašované pracovisko, Bratislava		167	167	144	144	135	135	104	104		0,94	0,77	
VŠ zdravotníctva a sociálnej práce sv. Alžbety v Bratislave	1 000	5 246	5 181	4 884	4 832	4 826	4 777	4 667	4 632	5,18	0,99	0,97	4,67
mimofakultné pracoviská spolu	600	4 767	4 728	4 406	4 379	4 348	4 322	4 217	4 195	7,88	0,99	0,97	7,03
Pracovisko Bratislava		2 172	2 172	2 145	2 145	2 138	2 138	2 059	2 059		1,00	0,96	
Detašované pracovisko, Čadca		225	225	224	224	224	224	224	224		1,00	1,00	
Detašované pracovisko, Spišská Nová Ves		56	56	43	43	43	43	43	43		1,00	1,00	
Detašované pracovisko bl. Z. G. Mallu, Košice		306	306	220	220	220	220	219	219		1,00	1,00	
Detašované pracovisko, Michalovce		439	439	375	375	375	375	374	374		1,00	1,00	
Ústav sociálnej práce Kráľovnej pokoja z Medžugorja, Bardejov		420	420	309	309	309	309	307	307		1,00	0,99	
Ústav sociálnych vied a zdravotníctva bl. P. P. Gojdiča, Prešov		576	575	576	575	544	543	528	528		0,94	0,97	
Ústav sociálnej práce Tomislava Kolakoviča, Trstená		112	112	112	112	113	113	91	91		1,01	0,81	
Ústav sociálnej práce Pátra Pia, Piešťany		311	311	252	252	232	232	228	228		0,92	0,98	
Ústav sociálnej práce Don Bosca, Žilina		106	106	106	106	106	106	106	106		1,00	1,00	
Ústav misijnej práce, Husův inštitút teol. štúdií, Praha, Česko		2	2	2	2	2	2	2	2		1,00	1,00	
Detašované pracovisko, Příbram, Česko		42	42	42	42	42	42	36	36		1,00	0,86	
Fakulta ošetrovateľstva sv. Ladislava, Nové Zámky	300	350	349	349	348	349	348	347	346	1,16	1,00	0,99	1,16
Fakulta misijnej práce a tropického zdravotníctva Jána Pavla II.	100	129	129	129	129	129	129	103	103	1,29	1,00	0,80	1,03
VŠ ekonómie a manažmentu verejnej správy v Bratislave	650	1 199	1 199	1 199	1 199	1 199	1 199	1 199	1 199	1,84	1,00	1,00	1,84
Bratislavská vysoká škola práva v Bratislave	340	823	806	641	634	893	881	713	713	2,37	1,39	0,80	2,10
Fakulta práva	200	501	500	378	378	615	615	509	509	2,50	1,63	0,83	2,55
Fakulta ekonómie a podnikania	100	195	195	162	162	170	170	118	118	1,95	1,05	0,69	1,18
Fakulta masmédií	40	96	96	76	76	80	80	63	63	2,40	1,05	0,79	1,58
Fakulta informatiky		31	31	25	25	28	28	23	23		1,12	0,82	
Vysoká škola v Sládkovičove	500	641	634	546	541	521	517	435	435	1,27	0,95	0,83	0,87
Fakulta práva Janka Jesenského	100	360	360	295	295	270	270	223	223	3,60	0,92	0,83	2,23
Fakulta sociálnych štúdií	400	281	281	251	251	251	251	212	212	0,70	1,00	0,84	0,53
VŠ medzinárodného podnikania ISM Slovakia v Prešove	80	122	122	104	104	85	85	85	85	1,53	0,82	1,00	1,06
Stredoeurópska vysoká škola v Skalici	200	297	295	297	295	296	294	203	203	1,48	1,00	0,69	1,02
Dubnický technologický inštitút v Dubnici nad Váhom	1 000	1 483	1 483	1 483	1 483	1 518	1 518	1 186	1 186	1,48	1,02	0,78	1,19
Vysoká škola bezpečnostného manažerstva v Košiciach	300	513	513	420	420	420	420	420	420	1,71	1,00	1,00	1,40
štátne vysoké školy	466	526	520	456	450	442	436	404	404	1,12	0,97	0,91	0,87
Akadémia Policajného zboru v Bratislave	40	32	32	23	23	20	20	19	19	0,80	0,87	0,95	0,48
Slovenská zdravotnícka univerzita v Bratislave	426	494	488	433	427	422	416	385	385	1,15	0,97	0,91	0,90
Fakulta ošetrovateľstva a zdravotníckych odborných štúdií	259	313	313	269	269	265	265	241	241	1,21	0,99	0,91	0,93
Fakulta verejného zdravotníctva	26	23	23	18	18	18	18	15	15	0,88	1,00	0,83	0,58
Fakulta zdravotníctva, Banská Bystrica	141	158	158	146	146	139	139	129	129	1,12	0,95	0,93	0,91

PRIJÍMACIE KONANIE NA EXTERNÚ FORMU VYSOKOŠKOLSKÉHO ŠTÚDIA V ROKOCH 2003 - 2008



PRIJÍMACIE KONANIE V ČÍSLACH NA VYSOKÉ ŠKOLY, ICH FAKULTY A PRACOVISKÁ NA DENNÚ A EXTERNÚ FORMU ŠTÚDIA SPOLU

	plán	príhlášky	príhlásení	účasť	zúčastnení	príjate	príjati	zápis	zapísaní	príhlásení / plán	príjate / účasť	zápis / prijate	zápis / plán
VYSOKÉ ŠKOLY V SR	67 678	145 119	76 186	129 284	72 578	84 580	61 581	57 267	55 796	1,13	0,65	0,68	0,85
verejné vysoké školy	60 522	128 518	66 256	114 528	62 795	71 112	50 476	45 426	44 515	1,09	0,62	0,64	0,75
Univerzita Komenského v Bratislave	7 983	18 641	14 635	16 448	13 133	8 152	7 170	5 342	5 320	1,83	0,50	0,66	0,67
Lekárska fakulta	463	1 755	1 755	1 528	1 528	545	545	382	382	3,79	0,36	0,70	0,83
Právnická fakulta	450	2 566	2 566	2 542	2 542	538	538	334	334	5,70	0,21	0,62	0,74
Filozofická fakulta	1 205	3 567	3 567	3 128	3 128	1 245	1 245	907	907	2,96	0,40	0,73	0,75
Prírodovedecká fakulta	1 370	2 183	2 183	1 952	1 952	1 725	1 725	918	918	1,59	0,88	0,53	0,67
Pedagogická fakulta	1 055	1 672	1 672	1 392	1 392	991	991	686	686	1,58	0,71	0,69	0,65
Farmaceutická fakulta	370	928	928	776	776	302	302	252	252	2,51	0,39	0,83	0,68
Fakulta telesnej výchovy a športu	230	620	620	569	569	235	235	205	205	2,70	0,41	0,87	0,89
Jesseniova lekárska fakulta, Martin	320	1 398	1 398	1 172	1 172	283	283	157	157	4,37	0,24	0,55	0,49
Fakulta matematiky, fyziky a informatiky	1 140	1 152	1 152	927	927	867	867	542	542	1,01	0,94	0,63	0,48
Evanjelická bohoslovecká fakulta	50	41	41	41	41	41	41	33	33	0,82	1,00	0,80	0,66
Rímskokatolícka cyrilometodská bohoslovecká fakulta spolu	210	96	96	80	80	61	61	55	55	0,46	0,76	0,90	0,26
RCBF, Bratislava		37	37	30	30	25	25	21	21		0,83	0,84	
Teologický inštitút, Nitra		30	30	25	25	15	15	14	14		0,60	0,93	
Teologický inštitút, Baďín		20	20	18	18	14	14	13	13		0,78	0,93	
Inštitút sv. Tomáša Akvinského, Žilina		9	9	7	7	7	7	7	7		1,00	1,00	
Fakulta managementu	650	1 773	1 773	1 481	1 481	852	852	626	626	2,73	0,58	0,73	0,96
Fakulta sociálnych a ekonomických vied	470	890	890	860	860	467	467	245	245	1,89	0,54	0,52	0,52
Slovenská technická univerzita v Bratislave	7 480	10 537	8 430	10 304	8 281	6 934	6 241	4 584	4 573	1,13	0,67	0,66	0,61
Fakulta chemickej a potravinárskej technológie	1 200	829	775	826	772	773	725	404	404	0,65	0,94	0,52	0,34
Strojnícka fakulta	1 700	1 063	1 055	989	983	989	983	636	636	0,62	1,00	0,64	0,37
Fakulta elektrotechniky a informatiky	1 100	1 795	1 762	1 766	1 744	1 317	1 315	1 004	1 004	1,60	0,75	0,76	0,91
Stavebná fakulta	1 340	1 567	1 567	1 468	1 468	1 341	1 341	875	875	1,17	0,91	0,65	0,65
Fakulta architektúry	290	1 089	927	1 061	909	474	438	352	352	3,20	0,45	0,74	1,21
Materiálovotechnologická fakulta, Trnava	1 300	3 432	2 719	3 432	2 719	1 654	1 525	1 052	1 052	2,09	0,48	0,64	0,81
Fakulta informatiky a informačných technológií	550	762	762	762	762	386	386	261	261	1,39	0,51	0,68	0,47
Ekonomická univerzita v Bratislave	4 550	9 780	7 007	8 003	5 672	5 619	4 274	3 077	3 072	1,54	0,70	0,55	0,68
Obchodná fakulta spolu	940	2 586	2 586	2 158	2 158	1 224	1 224	593	593	2,75	0,57	0,48	0,63
OF, Bratislava		2 349	2 349	1 961	1 961	1 066	1 066	487	487		0,54	0,46	
Detašované pracovisko, Nové Zámky		115	115	97	97	85	85	69	69		0,88	0,81	
Detašované pracovisko, Púchov		37	37	22	22	0	0	0	0		0,00		
Detašované pracovisko, Topoľčany		85	85	78	78	73	73	37	37		0,94	0,51	
Fakulta podnikového manažmentu	900	2 533	2 533	2 072	2 072	1 455	1 455	729	729	2,81	0,70	0,50	0,81
Národohospodárska fakulta	1 180	1 806	1 806	1 501	1 501	1 049	1 049	543	543	1,53	0,70	0,52	0,46
Fakulta hospodárskej informatiky	970	1 312	1 312	1 024	1 024	981	981	640	640	1,35	0,96	0,65	0,66

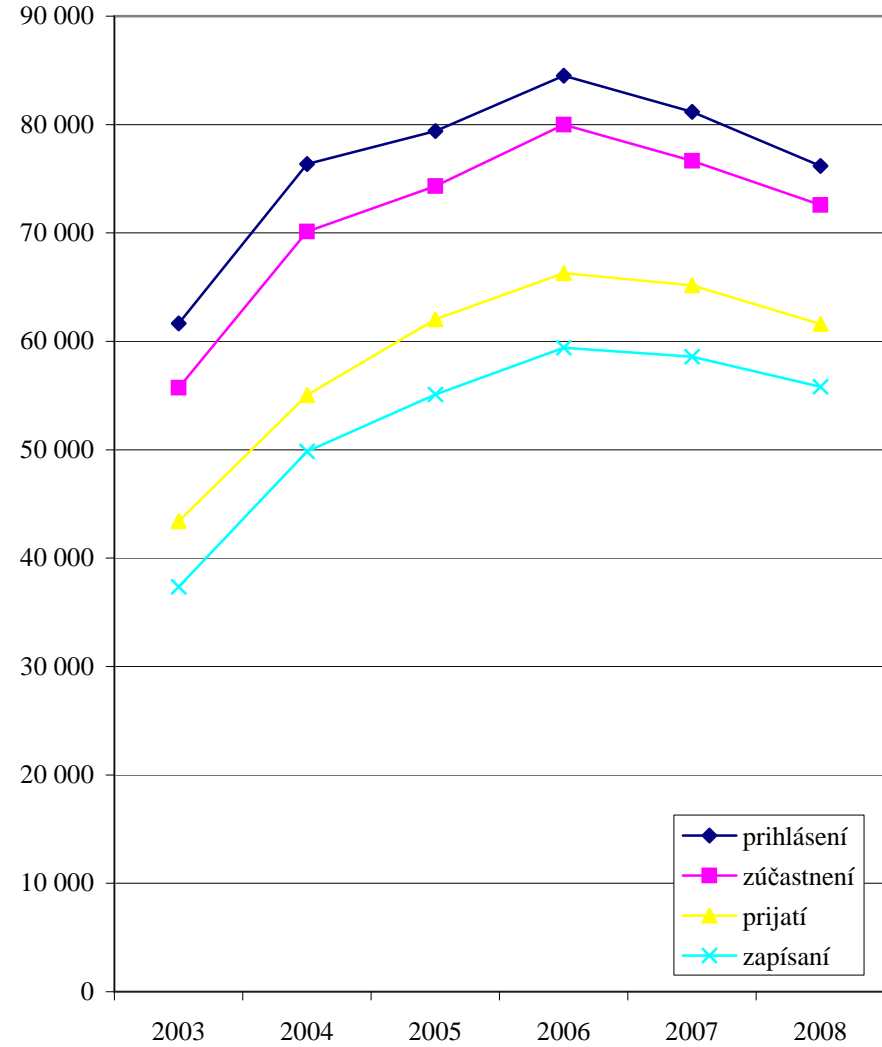
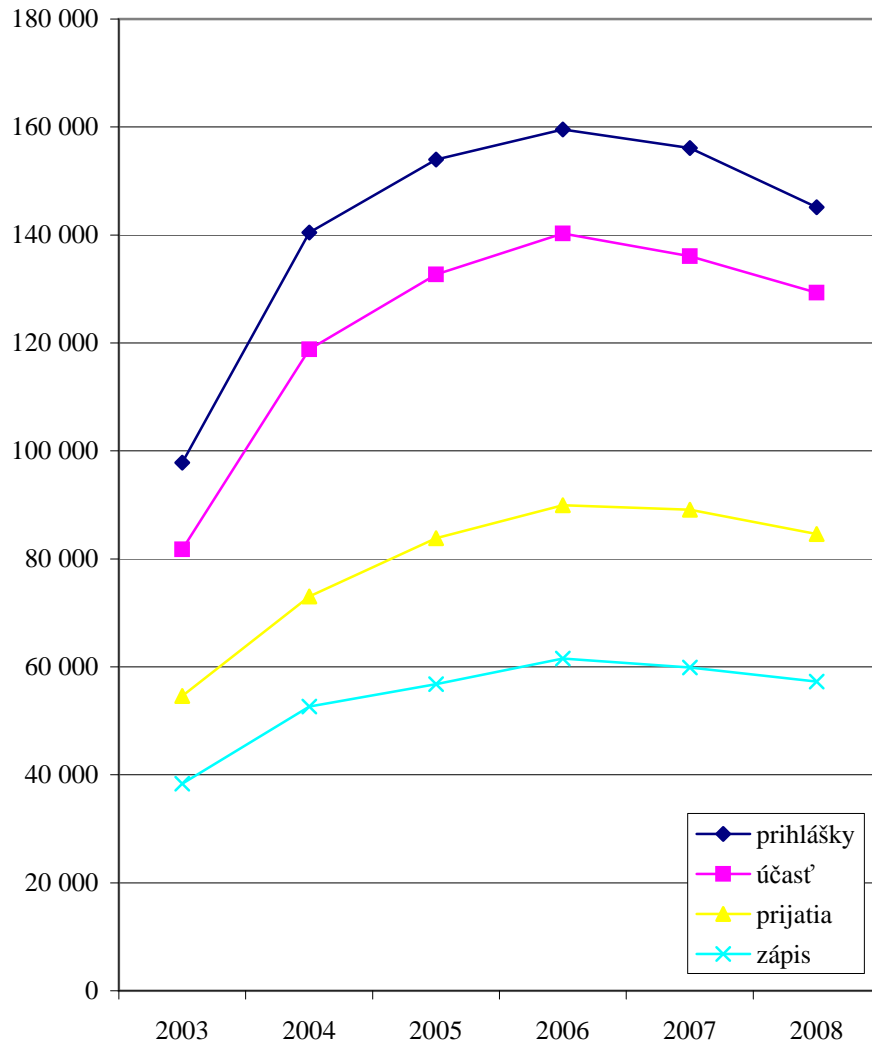
	plán	prihlášky	príhlásení	účasť	zúčastnení	príjatie	príjati	zápis	zapísaní	príhlásení / plán	príjatie / účasť	zápis / prijatie	zápis / plán
Podnikovohospodárska fakulta spolu	410	1 111	1 111	903	903	699	699	428	428	2,71	0,77	0,61	1,04
PHF, Košice		924	924	751	751	579	579	328	328		0,77	0,57	
Pedagogické pracovisko, Michalovce		187	187	152	152	120	120	100	100		0,79	0,83	
Fakulta medzinárodných vzťahov	150	432	432	345	345	211	211	144	144	2,88	0,61	0,68	0,96
Slovenská poľnohospodárska univerzita v Nitre	2 660	6 327	5 593	5 351	4 788	3 238	3 013	2 400	2 397	2,10	0,61	0,74	0,90
Fakulta agrobiológie a potravinových zdrojov	690	1 325	1 325	1 115	1 115	978	978	626	626	1,92	0,88	0,64	0,91
Fakulta ekonomiky a manažmentu	600	2 501	2 501	2 188	2 188	658	658	513	513	4,17	0,30	0,78	0,86
Technická fakulta	430	642	642	579	579	575	575	486	486	1,49	0,99	0,85	1,13
Fakulta záhradníctva a krajinného inžinierstva	320	451	451	347	347	321	321	258	258	1,41	0,93	0,80	0,81
Fakulta biotechnológie a potravinárstva	320	492	492	392	392	392	392	299	299	1,54	1,00	0,76	0,93
Fakulta európskych štúdií a regionálneho rozvoja	300	916	916	730	730	314	314	218	218	3,05	0,43	0,69	0,73
Technická univerzita vo Zvolene	1 718	2 852	2 363	2 708	2 250	1 931	1 689	1 247	1 246	1,38	0,71	0,65	0,73
celouniverzitný študijný program	150	302	298	302	298	188	185	136	136	1,99	0,62	0,72	0,91
Lesnícka fakulta	370	422	378	368	330	368	330	258	258	1,02	1,00	0,70	0,70
Drevárska fakulta spolu	588	1 293	1 106	1 238	1 061	680	622	484	484	1,88	0,55	0,71	0,82
DreF, Zvolen		1 266	1 082	1 211	1 037	654	598	460	460		0,54	0,70	
Pedagogické pracovisko, Vranov nad Topľou		27	27	27	27	26	26	24	24		0,96	0,92	
Fakulta ekológie a environmentalistiky	230	470	425	435	391	360	322	175	175	1,85	0,83	0,49	0,76
Fakulta environmentálnej a výrobnjej techniky	380	365	339	365	339	335	310	194	194	0,89	0,92	0,58	0,51
Vysoká škola výtvarných umení v Bratislave	100	538	538	465	465	93	93	93	93	5,38	0,20	1,00	0,93
Vysoká škola múzických umení v Bratislave	247	741	688	659	624	229	226	211	210	2,79	0,35	0,92	0,85
Divadelná fakulta	77	307	284	262	250	76	76	72	72	3,69	0,29	0,95	0,94
Hudobná a tanečná fakulta	110	183	177	164	161	88	86	77	76	1,61	0,54	0,88	0,70
Filmová a televízna fakulta	60	251	237	233	222	65	65	62	62	3,95	0,28	0,95	1,03
Univerzita veterinárskeho lekárstva v Košiciach	450	1 040	947	891	817	579	529	379	379	2,10	0,65	0,65	0,84
Technická univerzita v Košiciach	7 943	9 693	7 764	9 553	7 674	7 433	6 454	5 106	5 092	0,98	0,78	0,69	0,64
celouniverzitný študijný program	100	287	287	287	287	282	282	196	196	2,87	0,98	0,70	1,96
Fakulta baníctva, ekológie, riadenia a geotechnológií	1 100	2 425	2 355	2 424	2 354	1 386	1 360	999	999	2,14	0,57	0,72	0,91
Hutnícka fakulta	485	396	393	396	393	396	393	248	248	0,81	1,00	0,63	0,51
Strojnícka fakulta	1 455	1 300	1 299	1 300	1 299	1 243	1 242	875	875	0,89	0,96	0,70	0,60
Fakulta elektrotechniky a informatiky	2 490	1 512	1 501	1 512	1 501	1 413	1 404	895	895	0,60	0,93	0,63	0,36
Letecká fakulta	1 000	978	975	978	975	862	860	576	576	0,98	0,88	0,67	0,58
Stavebná fakulta	600	701	699	701	699	673	671	532	532	1,17	0,96	0,79	0,89
Ekonomická fakulta	275	985	985	893	893	421	421	261	261	3,58	0,47	0,62	0,95
Fakulta výrobných technológií, Prešov	390	699	699	699	699	691	691	472	472	1,79	0,99	0,68	1,21
Fakulta umení	48	410	366	363	328	66	66	52	52	7,63	0,18	0,79	1,08
Žilinská univerzita v Žiline	3 990	8 993	6 937	7 536	6 056	5 173	4 626	3 617	3 581	1,74	0,69	0,70	0,91
Výskumný ústav vysokohorskej biológie v Tatranskej Javorine	30	83	83	56	56	31	31	30	30	2,77	0,55	0,97	1,00
Fakulta špeciálneho inžinierstva	320	660	651	575	567	458	455	350	350	2,03	0,80	0,76	1,09
Stavebná fakulta	440	813	813	812	812	716	716	509	509	1,85	0,88	0,71	1,16

	plán	prihlášky	príhlásení	účasť	zúčastnení	príjatie	príjati	zápis	zapísaní	príhlásení / plán	príjatie / účasť	zápis / prijatie	zápis / plán
Strojnícka fakulta	600	612	612	568	568	568	568	400	400	1,02	1,00	0,70	0,67
Elektrotechnická fakulta spolu	560	855	854	752	751	713	713	434	434	1,53	0,95	0,61	0,78
EF, Žilina		769	768	673	672	634	634	370	370		0,94	0,58	
Detašované pracovisko, Liptovský Mikuláš		86	86	79	79	79	79	64	64		1,00	0,81	
Fakulta prevádzky a ekonomiky dopravy a spojov	850	3 065	2 428	2 374	1 935	1 249	1 150	904	897	2,86	0,53	0,72	1,06
Fakulta riadenia a informatiky spolu	440	1 053	1 053	816	816	625	625	397	397	2,39	0,77	0,64	0,90
FRI, Žilina		956	956	729	729	547	547	341	341		0,75	0,62	
Detašované pracovisko, Prievidza		97	97	87	87	78	78	56	56		0,90	0,72	
Fakulta prírodných vied spolu	750	1 852	1 643	1 583	1 409	813	767	593	590	2,19	0,51	0,73	0,79
FPV, Žilina		1 692	1 500	1 437	1 279	685	646	490	487		0,48	0,72	
Detašované pracovisko, Liptovský Mikuláš		96	96	82	82	64	64	62	62		0,78	0,97	
Detašované pracovisko, Martin		64	64	64	64	64	64	41	41		1,00	0,64	
Univerzita Pavla Jozefa Šafárika v Košiciach	2 770	8 026	5 926	7 399	5 642	3 822	3 260	2 239	2 223	2,14	0,52	0,59	0,81
Ústav vzdelávania, Rožňava	100	164	164	147	147	128	128	92	92	1,64	0,87	0,72	0,92
Lekárska fakulta	540	1 963	1 661	1 963	1 661	847	736	484	481	3,08	0,43	0,57	0,90
Prírodovedecká fakulta	760	1 762	1 280	1 421	1 161	984	977	486	486	1,68	0,69	0,49	0,64
Právnická fakulta	450	1 393	1 253	1 209	1 144	387	384	321	321	2,78	0,32	0,83	0,71
Fakulta verejnej správy	210	643	641	558	558	323	323	228	228	3,05	0,58	0,71	1,09
Filozofická fakulta	710	2 101	1 775	2 101	1 775	1 153	1 042	628	623	2,50	0,55	0,54	0,88
Trnavská univerzita v Trnave	2 306	6 089	5 408	5 278	4 698	3 232	3 023	1 938	1 929	2,35	0,61	0,60	0,84
Filozofická fakulta	450	1 638	1 519	1 412	1 312	698	656	276	276	3,38	0,49	0,40	0,61
Pedagogická fakulta	851	1 636	1 492	1 493	1 366	1 061	1 031	578	577	1,75	0,71	0,54	0,68
Fakulta zdravotníctva a sociálnej práce	420	882	859	800	780	513	507	355	355	2,05	0,64	0,69	0,85
Teologická fakulta, Bratislava	135	87	86	75	75	70	70	65	65	0,64	0,93	0,93	0,48
Právnická fakulta	450	1 846	1 846	1 498	1 498	890	890	664	664	4,10	0,59	0,75	1,48
Univerzita Mateja Bela v Banskej Bystrici	4 325	11 293	9 539	9 364	8 054	5 807	5 293	3 263	3 222	2,21	0,62	0,56	0,75
Pedagogická fakulta	879	2 341	2 056	1 935	1 724	886	844	723	705	2,34	0,46	0,82	0,82
Ekonomická fakulta	780	2 617	2 617	2 091	2 091	1 543	1 543	487	487	3,36	0,74	0,32	0,62
Fakulta humanitných vied	1 184	2 516	2 230	2 152	1 940	1 570	1 461	924	921	1,88	0,73	0,59	0,78
Fakulta politických vied a medzinárodných vzťahov	190	665	563	594	505	239	194	159	159	2,96	0,40	0,67	0,84
Fakulta prírodných vied	852	1 252	1 177	1 156	1 093	993	950	539	538	1,38	0,86	0,54	0,63
Právnická fakulta	440	1 902	1 847	1 436	1 403	576	572	431	431	4,20	0,40	0,75	0,98
Univerzita Konštantína Filozofa v Nitre	3 635	9 394	7 513	7 890	6 581	5 151	4 625	2 822	2 817	2,07	0,65	0,55	0,78
Pedagogická fakulta	740	1 425	1 330	1 101	1 035	730	702	514	514	1,80	0,66	0,70	0,69
Fakulta prírodných vied	600	1 149	1 023	1 043	945	939	881	475	475	1,71	0,90	0,51	0,79
Filozofická fakulta	1 364	4 883	4 067	3 815	3 299	2 326	2 094	1 213	1 211	2,98	0,61	0,52	0,89
Fakulta sociálnych vied a zdravotníctva	718	1 568	1 465	1 568	1 465	802	787	519	519	2,04	0,51	0,65	0,72
Fakulta stredoeurópskych štúdií	213	369	345	363	341	354	333	101	101	1,62	0,98	0,29	0,47
Prešovská univerzita v Prešove	2 710	9 503	7 887	8 867	7 441	4 672	4 220	2 829	2 748	2,91	0,53	0,61	1,04
Pravoslávna bohoslovecká fakulta	130	173	172	163	162	139	139	76	76	1,32	0,85	0,55	0,58

	<i>plán</i>	<i>prihlásky</i>	<i>príhlásení</i>	<i>účasť</i>	<i>zúčastnení</i>	<i>príjatie</i>	<i>príjati</i>	<i>zápis</i>	<i>zapísaní</i>	<i>príhlásení / plán</i>	<i>príjatie / účasť</i>	<i>zápis / príjatie</i>	<i>zápis / plán</i>
Filozofická fakulta	645	2 075	1 854	1 820	1 633	1 071	1 003	587	586	2,87	0,59	0,55	0,91
Pedagogická fakulta	300	1 017	941	887	822	393	378	312	312	3,14	0,44	0,79	1,04
Gréckokatolícka teologická fakulta	140	392	384	357	351	255	253	209	209	2,74	0,71	0,82	1,49
Fakulta humanitných a prírodných vied	575	1 652	1 633	1 652	1 633	978	972	534	533	2,84	0,59	0,55	0,93
Fakulta zdravotníctva	400	691	620	691	620	427	420	353	353	1,55	0,62	0,83	0,88
Fakulta manažmentu	400	3 260	3 260	3 087	3 087	1 235	1 235	609	609	8,15	0,40	0,49	1,52
Fakulta športu	120	243	239	210	206	174	174	149	149	1,99	0,83	0,86	1,24
Akadémia umení v Banskej Bystrici	140	487	476	415	406	142	141	120	120	3,40	0,34	0,85	0,86
Fakulta múzických umení	50	65	65	56	56	44	44	39	39	1,30	0,79	0,89	0,78
Fakulta výtvarných umení	40	201	198	187	184	50	49	34	34	4,95	0,27	0,68	0,85
Fakulta dramatických umení	50	221	218	172	169	48	48	47	47	4,36	0,28	0,98	0,94
Trenčianska univerzita Alexandra Dubčeka v Trenčíne	2 510	3 904	3 613	3 497	3 236	2 657	2 521	1 840	1 832	1,44	0,76	0,69	0,73
celouniverzitný študijný program		332	332	320	320	273	273	195	195		0,85	0,71	
Fakulta priemyselných technológií, Púchov	400	226	213	224	213	207	201	161	160	0,53	0,92	0,78	0,40
Fakulta mechatroniky	560	667	652	640	625	640	625	412	412	1,16	1,00	0,64	0,74
Fakulta sociálno-ekonomických vzťahov	820	2 027	2 027	1 681	1 681	936	936	661	661	2,47	0,56	0,71	0,81
Fakulta špeciálnej techniky	530	398	388	378	371	378	371	218	218	0,73	1,00	0,58	0,41
Fakulta zdravotníctva	200	254	254	254	254	223	223	193	193	1,27	0,88	0,87	0,97
Univerzita sv. Cyrila a Metoda v Trnave	2 565	6 072	5 380	5 576	4 936	3 298	3 115	2 107	2 103	2,10	0,59	0,64	0,82
Inštitút fiziotherapie, balneológie a liečebnej rehabilitácie, Piešťany	160	313	313	259	259	168	168	136	136	1,96	0,65	0,81	0,85
Fakulta masmediálnej komunikácie	470	2 111	2 108	1 694	1 691	772	772	619	619	4,49	0,46	0,80	1,32
Fakulta prírodných vied	920	796	739	795	738	669	665	417	417	0,80	0,84	0,62	0,45
Filozofická fakulta	1 015	2 852	2 588	2 828	2 569	1 689	1 596	935	934	2,55	0,60	0,55	0,92
Katolícka univerzita v Ružomberku	1 580	3 547	3 264	3 294	3 066	2 000	1 942	1 427	1 421	2,07	0,61	0,71	0,90
Filozofická fakulta	380	897	785	754	660	493	469	238	234	2,07	0,65	0,48	0,63
Pedagogická fakulta	540	1 588	1 556	1 587	1 555	792	789	647	645	2,88	0,50	0,82	1,20
Teologická fakulta spolu	440	706	692	654	644	444	442	395	395	1,57	0,68	0,89	0,90
TF, Košice		702	692	650	643	443	441	394	394		0,68	0,89	
Teologický inštitút, Spišské Podhradie		4	4	4	4	1	1	1	1		0,25	1,00	
Fakulta zdravotníctva	220	356	351	299	298	271	270	147	147	1,60	0,91	0,54	0,67
Univerzita J. Selyeho v Komárne	860	1 061	1 028	1 030	1 000	950	935	785	785	1,20	0,92	0,83	0,91
Ekonomická fakulta	400	447	445	445	444	419	418	351	351	1,11	0,94	0,84	0,88
Pedagogická fakulta	450	606	593	577	565	523	513	427	427	1,32	0,91	0,82	0,95
Reformovaná teologická fakulta	10	8	8	8	8	8	8	7	7	0,80	1,00	0,88	0,70
súkromné vysoké školy	6 300	14 355	13 479	12 957	12 404	12 524	12 063	11 050	10 935	2,14	0,97	0,88	1,75
Vysoká škola manažmentu v Trenčíne	270	810	806	718	715	619	616	471	468	2,99	0,86	0,76	1,74
Pracovisko Trenčín		252	251	246	245	211	210	152	151		0,86	0,72	
Detašované pracovisko, Bratislava		558	558	472	472	408	408	319	319		0,86	0,78	

	plán	prihlásky	príhlásení	účasť	zúčastnení	príjatie	príjati	zápis	zapísaní	príhlásení / plán	príjatie / účasť	zápis / prijatie	zápis / plán
VŠ zdravotníctva a sociálnej práce sv. Alžbety v Bratislave	1 070	5 462	5 396	5 100	5 048	5 037	4 988	4 878	4 843	5,04	0,99	0,97	4,56
mimofakultné pracoviská spolu	640	4 959	4 919	4 598	4 571	4 535	4 509	4 404	4 382	7,69	0,99	0,97	6,88
Pracovisko Bratislava		2 278	2 278	2 251	2 251	2 245	2 245	2 166	2 166		1,00	0,96	
Detašované pracovisko, Čadca		225	225	224	224	224	224	224	224		1,00	1,00	
Detašované pracovisko, Spišská Nová Ves		56	56	43	43	43	43	43	43		1,00	1,00	
Detašované pracovisko bl. Z. G. Mallu, Košice		306	306	220	220	220	220	219	219		1,00	1,00	
Detašované pracovisko, Michalovce		439	439	375	375	375	375	374	374		1,00	1,00	
Ústav sociálnej práce Kráľovnej pokoja z Medžugorja, Bardejov		420	420	309	309	309	309	307	307		1,00	0,99	
Ústav sociálnych vied a zdravotníctva bl. P. P. Gojdiča, Prešov		643	642	643	642	606	605	590	590		0,94	0,97	
Ústav sociálnej práce Tomislava Kolakoviča, Trstená		131	131	131	131	131	131	109	109		1,00	0,83	
Ústav sociálnej práce Pátra Pia, Piešťany		311	311	252	252	232	232	228	228		0,92	0,98	
Ústav sociálnej práce Don Bosca, Žilina		106	106	106	106	106	106	106	106		1,00	1,00	
Ústav misijnej práce, Husův institut teol. štúdií, Praha, Česko		2	2	2	2	2	2	2	2		1,00	1,00	
Detašované pracovisko, Přeboram, Česko		42	42	42	42	42	42	36	36		1,00	0,86	
Fakulta ošetrovateľstva sv. Ladislava, Nové Zámky	330	374	373	373	372	373	372	371	370	1,13	1,00	0,99	1,12
Fakulta misijnej práce a tropického zdravotníctva Jána Pavla II.	100	129	129	129	129	129	129	103	103	1,29	1,00	0,80	1,03
VŠ ekonomie a manažmentu verejnej správy v Bratislave	900	1 310	1 310	1 310	1 310	1 310	1 310	1 310	1 310	1,46	1,00	1,00	1,46
Bratislavská vysoká škola práva v Bratislave	740	1 944	1 832	1 506	1 445	1 429	1 386	1 087	1 085	2,48	0,95	0,76	1,47
Fakulta práva	400	1 164	1 163	864	864	804	804	666	666	2,91	0,93	0,83	1,67
Fakulta ekonomie a podnikania	220	456	455	377	377	372	372	225	225	2,07	0,99	0,60	1,02
Fakulta masmédií	120	270	270	224	224	212	212	162	162	2,25	0,95	0,76	1,35
Fakulta informatiky		54	54	41	41	41	41	34	34		1,00	0,83	
Vysoká škola v Sládkovičove	800	1 171	1 148	985	971	940	928	675	673	1,44	0,95	0,72	0,84
Fakulta práva Janka Jesenského	300	654	654	551	551	506	506	327	327	2,18	0,92	0,65	1,09
Fakulta sociálnych štúdií	500	517	517	434	434	434	434	348	348	1,03	1,00	0,80	0,70
VŠ medzinárodného podnikania ISM Slovakia v Prešove	160	311	311	243	243	184	184	181	181	1,94	0,76	0,98	1,13
Stredo európska vysoká škola v Skalici	600	527	522	527	522	526	521	315	315	0,87	1,00	0,60	0,53
Dubnický technologický inštitút v Dubnici nad Váhom	1 030	1 518	1 518	1 518	1 518	1 518	1 518	1 186	1 186	1,47	1,00	0,78	1,15
Bratislavská medzinárodná škola liberálnych štúdií	30	61	61	51	51	29	29	15	15	2,03	0,57	0,52	0,50
Vysoká škola bezpečnostného manažerstva v Košiciach	700	1 241	1 239	999	999	932	932	932	932	1,77	0,93	1,00	1,33
štátne vysoké školy	856	2 246	2 216	1 799	1 779	944	930	791	791	2,59	0,52	0,84	0,92
Akadémia Policajného zboru v Bratislave	150	1 116	1 116	916	916	186	186	163	163	7,44	0,20	0,88	1,09
Slovenská zdravotnícka univerzita v Bratislave	706	1 130	1 102	883	865	758	744	628	628	1,56	0,86	0,83	0,89
Fakulta ošetrovateľstva a zdravotníckych odborných štúdií	389	522	522	400	400	389	389	346	346	1,34	0,97	0,89	0,89
Fakulta verejného zdravotníctva	56	94	94	72	72	67	67	40	40	1,68	0,93	0,60	0,71
Fakulta zdravotníckych špecializačných štúdií	30	142	142	110	110	73	73	43	43	4,73	0,66	0,59	1,43
Fakulta zdravotníctva, Banská Bystrica	231	372	372	301	301	229	229	199	199	1,61	0,76	0,87	0,86

PRIJÍMACIE KONANIE NA DENNÚ A EXTERNÚ FORMU VYSOKOŠKOLSKÉHO ŠTÚDIA SPOLU V ROKOCH 2003 - 2008



PERCENTUÁLNY PODIEL VŠ V SR NA CELKOVOM POČTE PODANÝCH PRIHLÁŠOK A NA CELKOVOM POČTE PRIJATÍ A ZÁPISOV

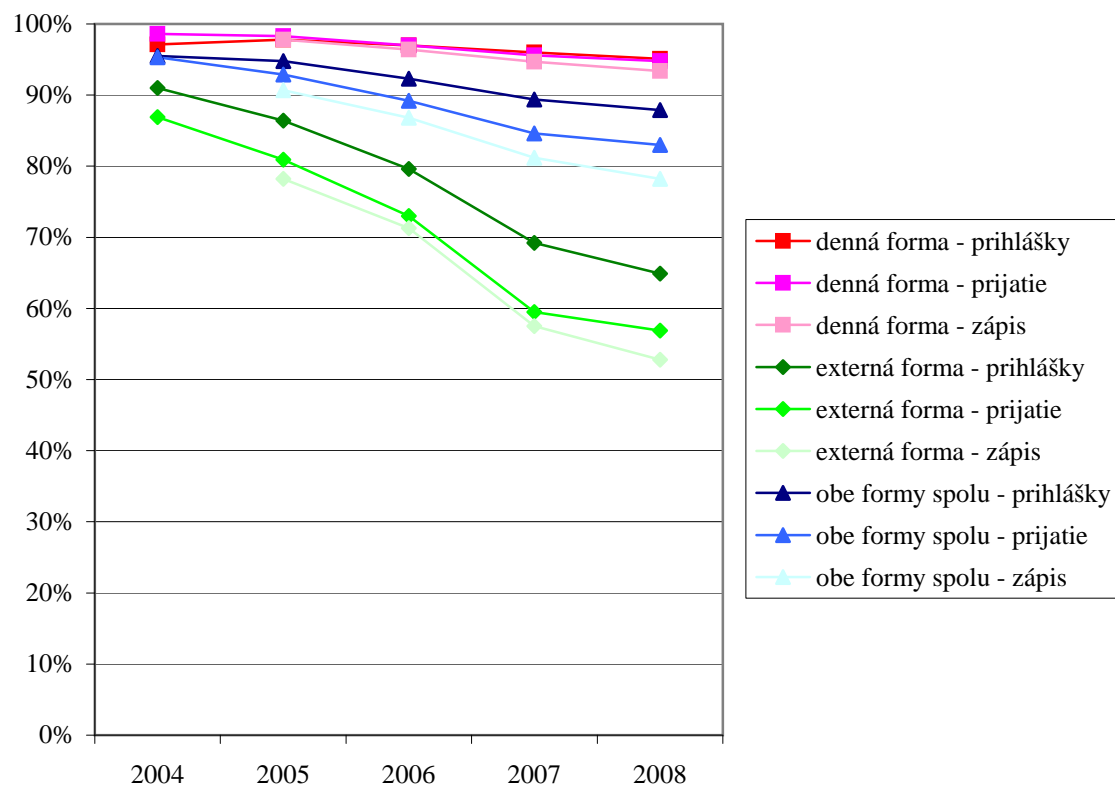
VYSOKÁ ŠKOLA	PRIHLÁŠKY			PRIJATIE			ZÁPIS		
	Forma štúdia		Spolu	Forma štúdia		Spolu	Forma štúdia		Spolu
	denná	externá		denná	externá		denná	externá	
Univerzita Komenského v Bratislave	17 029 15,1%	2 259 6,4%	19 288 13,0%	7 419 12,4%	1 145 4,2%	8 564 9,9%	4 810 13,0%	915 4,1%	5 725 9,7%
Slovenská technická univerzita v Bratislave	10 287 9,1%	333 0,9%	10 620 7,2%	6 670 11,1%	326 1,2%	6 996 8,1%	4 364 11,8%	270 1,2%	4 634 7,8%
Ekonomická univerzita v Bratislave	8 190 7,3%	1 647 4,7%	9 837 6,6%	4 619 7,7%	1 030 3,8%	5 649 6,5%	2 437 6,6%	658 3,0%	3 095 5,2%
Slovenská poľnohospodárska univerzita v Nitre	5 015 4,4%	1 346 3,8%	6 361 4,3%	2 452 4,1%	808 3,0%	3 260 3,8%	1 728 4,7%	689 3,1%	2 417 4,1%
Technická univerzita vo Zvolene	2 109 1,9%	831 2,4%	2 940 2,0%	1 410 2,4%	603 2,2%	2 013 2,3%	824 2,2%	500 2,3%	1 324 2,2%
Vysoká škola výtvarných umení v Bratislave	580 0,5%	0 0,0%	580 0,4%	102 0,2%	0 0,0%	102 0,1%	102 0,3%	0 0,0%	102 0,2%
Vysoká škola múzických umení v Bratislave	802 0,7%	0 0,0%	802 0,5%	263 0,4%	0 0,0%	263 0,3%	235 0,6%	0 0,0%	235 0,4%
Univerzita veterinárskeho lekárstva v Košiciach	927 0,8%	141 0,4%	1 068 0,7%	523 0,9%	69 0,3%	592 0,7%	337 0,9%	51 0,2%	388 0,7%
Technická univerzita v Košiciach	8 064 7,2%	1 685 4,8%	9 749 6,6%	5 884 9,8%	1 592 5,9%	7 476 8,6%	3 881 10,5%	1 261 5,7%	5 142 8,7%
Žilinská univerzita v Žiline	7 423 6,6%	1 631 4,6%	9 054 6,1%	4 223 7,1%	988 3,7%	5 211 6,0%	2 796 7,5%	855 3,9%	3 651 6,2%
Univerzita Pavla Jozefa Šafárika v Košiciach	7 229 6,4%	828 2,4%	8 057 5,4%	3 495 5,8%	335 1,2%	3 830 4,4%	1 940 5,2%	305 1,4%	2 245 3,8%
Trnavská univerzita v Trnave	4 999 4,4%	1 125 3,2%	6 124 4,1%	2 271 3,8%	979 3,6%	3 250 3,7%	1 174 3,2%	775 3,5%	1 949 3,3%
Univerzita Mateja Bela v Banskej Bystrici	8 495 7,5%	2 857 8,1%	11 352 7,7%	3 737 6,2%	2 107 7,8%	5 844 6,7%	1 994 5,4%	1 294 5,8%	3 288 5,6%
Univerzita Konštantína Filozofa v Nitre	7 467 6,6%	1 966 5,6%	9 433 6,4%	3 672 6,1%	1 510 5,6%	5 182 6,0%	1 860 5,0%	987 4,5%	2 847 4,8%
Prešovská univerzita v Prešove	7 300 6,5%	2 260 6,4%	9 560 6,5%	3 368 5,6%	1 351 5,0%	4 719 5,4%	1 856 5,0%	1 019 4,6%	2 875 4,9%
Akadémia umení v Banskej Bystrici	506 0,4%	0 0,0%	506 0,3%	155 0,3%	0 0,0%	155 0,2%	131 0,4%	0 0,0%	131 0,2%
Trenčianska univerzita A. Dubčeka v Trenčíne	2 502 2,2%	1 480 4,2%	3 982 2,7%	1 815 3,0%	915 3,4%	2 730 3,1%	1 129 3,0%	783 3,5%	1 912 3,2%

Univerzita sv. Cyrila a Metoda v Trnave	5 120 4,5%	976 2,8%	6 096 4,1%	2 752 4,6%	558 2,1%	3 310 3,8%	1 675 4,5%	440 2,0%	2 115 3,6%
Katolícka univerzita v Ružomberku	2 536 2,2%	1 023 2,9%	3 559 2,4%	1 423 2,4%	588 2,2%	2 011 2,3%	966 2,6%	468 2,1%	1 434 2,4%
Univerzita J. Selyeho v Komárne	597 0,5%	478 1,4%	1 075 0,7%	518 0,9%	446 1,7%	964 1,1%	383 1,0%	415 1,9%	798 1,3%
verejné VŠ spolu	107 177 95,1%	22 866 64,9%	130 043 87,9%	56 771 94,8%	15 350 56,9%	72 121 83,0%	34 622 93,4%	11 685 52,8%	46 307 78,2%
Vysoká škola manažmentu v Trenčíne	592 0,5%	231 0,7%	823 0,6%	434 0,7%	194 0,7%	628 0,7%	343 0,9%	134 0,6%	477 0,8%
VŠ zdravotníctva a sociálnej práce sv. Alžbety v Bratislave	232 0,2%	5 899 16,7%	6 131 4,1%	227 0,4%	5 471 20,3%	5 698 6,6%	227 0,6%	5 198 23,5%	5 425 9,2%
VŠ ekonómie a manažmentu verejnej správy v Bratislave	111 0,1%	1 199 3,4%	1 310 0,9%	111 0,2%	1 199 4,4%	1 310 1,5%	111 0,3%	1 199 5,4%	1 310 2,2%
Bratislavská vysoká škola práva v Bratislave	1 128 1,0%	911 2,6%	2 039 1,4%	539 0,9%	959 3,6%	1 498 1,7%	377 1,0%	779 3,5%	1 156 2,0%
Vysoká škola v Sládkovičove	537 0,5%	659 1,9%	1 196 0,8%	426 0,7%	537 2,0%	963 1,1%	245 0,7%	449 2,0%	694 1,2%
VŠ medzinárodného podnikania ISM Slovakia v Prešove	190 0,2%	123 0,3%	313 0,2%	100 0,2%	86 0,3%	186 0,2%	97 0,3%	86 0,4%	183 0,3%
Stredoeurópska vysoká škola v Skalici	230 0,2%	305 0,9%	535 0,4%	230 0,4%	304 1,1%	534 0,6%	112 0,3%	210 0,9%	322 0,5%
Dubnický technologický inštitút v Dubnici nad Váhom	35 0,0%	1 895 5,4%	1 930 1,3%	0 0,0%	1 930 7,2%	1 930 2,2%	0 0,0%	1 514 6,8%	1 514 2,6%
Bratislavská medzinárodná škola liberálnych štúdií	62 0,1%	0 0,0%	62 0,0%	30 0,1%	0 0,0%	30 0,0%	16 0,0%	0 0,0%	16 0,0%
VŠ bezpečnostného manažérstva v Košiciach	729 0,6%	515 1,5%	1 244 0,8%	512 0,9%	422 1,6%	934 1,1%	512 1,4%	422 1,9%	934 1,6%
súkromné VŠ spolu	3 846 3,4%	11 737 33,3%	15 583 10,5%	2 609 4,4%	11 102 41,2%	13 711 15,8%	2 040 5,5%	9 991 45,1%	12 031 20,3%
Akadémia ozbrojených síl gen. M. R. Štefánika	0 0,0%	0 0,0%	0 0,0%	0 0,0%	0 0,0%	0 0,0%	0 0,0%	0 0,0%	0 0,0%
Akadémia Policajného zboru v Bratislave	1 085 1,0%	32 0,1%	1 117 0,8%	166 0,3%	20 0,1%	186 0,2%	144 0,4%	19 0,1%	163 0,3%
Slovenská zdravotnícka univerzita v Bratislave	641 0,6%	590 1,7%	1 231 0,8%	339 0,6%	495 1,8%	834 1,0%	246 0,7%	453 2,0%	699 1,2%
štátne VŠ spolu	1 726 1,5%	622 1,8%	2 348 1,6%	505 0,8%	515 1,9%	1 020 1,2%	390 1,1%	472 2,1%	862 1,5%
všetky VŠ v SR spolu	112 749	35 225	147 974	59 885	26 967	86 852	37 052	22 148	59 200

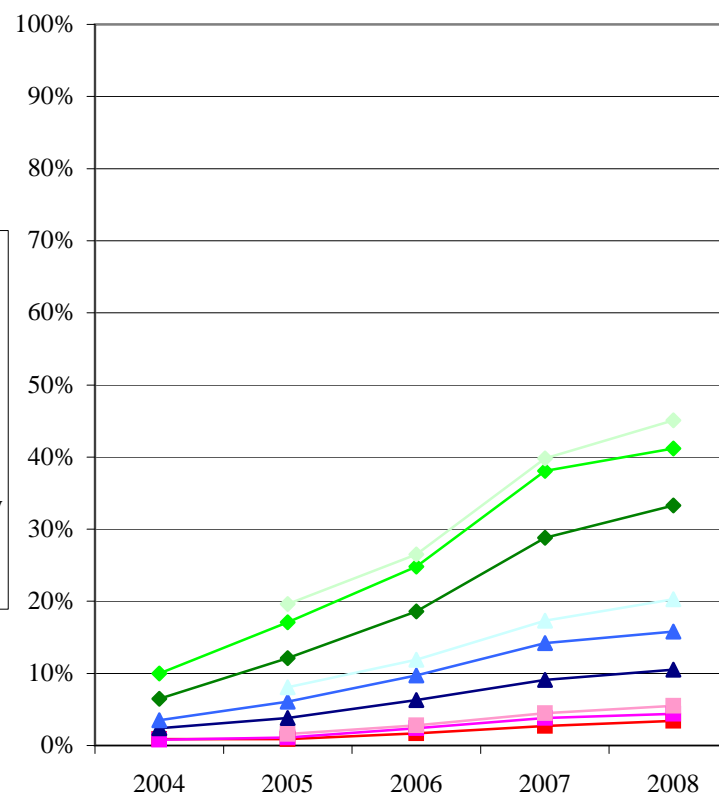
Poznámka : Údaje sú vrátane uchádzačov cudzej štátnej príslušnosti.

PERCENTUÁLNY PODIEL VEREJNÝCH A SÚKROMNÝCH VYSOKÝCH ŠKOL V PRIJÍMACOM KONANÍ NA VŠ V ROKOCH 2004 - 2008

VEREJNÉ VYSOKÉ ŠKOLY



SÚKROMNÉ VYSOKÉ ŠKOLY



PERCENTUÁLNY PODIEL DENNEJ A EXTERNEJ FORMY ŠTÚDIA NA POČTE PODANÝCH PRIHLÁŠOK A POČTE PRIJATÍ A ZÁPISOV

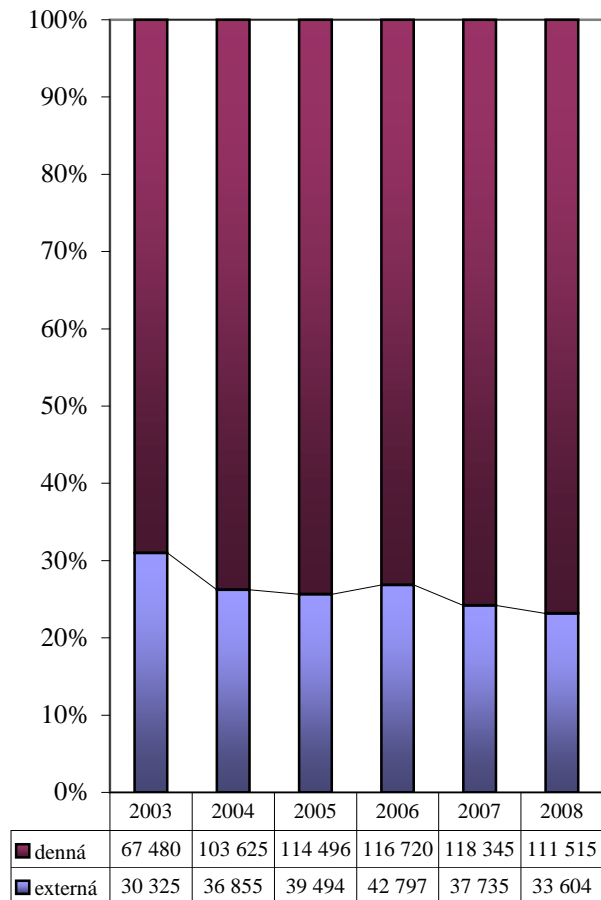
VYSOKÁ ŠKOLA	PRIHLÁŠKY			PRIJATIE			ZÁPIS		
	Forma štúdia		Spolu	Forma štúdia		Spolu	Forma štúdia		Spolu
	denná	externá		denná	externá		denná	externá	
Univerzita Komenského v Bratislave	17 029 88,3%	2 259 11,7%	19 288	7 419 86,6%	1 145 13,4%	8 564	4 810 84,0%	915 16,0%	5 725
Slovenská technická univerzita v Bratislave	10 287 96,9%	333 3,1%	10 620	6 670 95,3%	326 4,7%	6 996	4 364 94,2%	270 5,8%	4 634
Ekonomická univerzita v Bratislave	8 190 83,3%	1 647 16,7%	9 837	4 619 81,8%	1 030 18,2%	5 649	2 437 78,7%	658 21,3%	3 095
Slovenská poľnohospodárska univerzita v Nitre	5 015 78,8%	1 346 21,2%	6 361	2 452 75,2%	808 24,8%	3 260	1 728 71,5%	689 28,5%	2 417
Technická univerzita vo Zvolene	2 109 71,7%	831 28,3%	2 940	1 410 70,0%	603 30,0%	2 013	824 62,2%	500 37,8%	1 324
Vysoká škola výtvarných umení v Bratislave	580 100,0%	0 0,0%	580	102 100,0%	0 0,0%	102	102 100,0%	0 0,0%	102
Vysoká škola múzických umení v Bratislave	802 100,0%	0 0,0%	802	263 100,0%	0 0,0%	263	235 100,0%	0 0,0%	235
Univerzita veterinárskeho lekárstva v Košiciach	927 86,8%	141 13,2%	1 068	523 88,3%	69 11,7%	592	337 86,9%	51 13,1%	388
Technická univerzita v Košiciach	8 064 82,7%	1 685 17,3%	9 749	5 884 78,7%	1 592 21,3%	7 476	3 881 75,5%	1 261 24,5%	5 142
Žilinská univerzita v Žiline	7 423 82,0%	1 631 18,0%	9 054	4 223 81,0%	988 19,0%	5 211	2 796 76,6%	855 23,4%	3 651
Univerzita Pavla Jozefa Šafárika v Košiciach	7 229 89,7%	828 10,3%	8 057	3 495 91,3%	335 8,7%	3 830	1 940 86,4%	305 13,6%	2 245
Trnavská univerzita v Trnave	4 999 81,6%	1 125 18,4%	6 124	2 271 69,9%	979 30,1%	3 250	1 174 60,2%	775 39,8%	1 949
Univerzita Mateja Bela v Banskej Bystrici	8 495 74,8%	2 857 25,2%	11 352	3 737 63,9%	2 107 36,1%	5 844	1 994 60,6%	1 294 39,4%	3 288
Univerzita Konštantína Filozofa v Nitre	7 467 79,2%	1 966 20,8%	9 433	3 672 70,9%	1 510 29,1%	5 182	1 860 65,3%	987 34,7%	2 847
Prešovská univerzita v Prešove	7 300 76,4%	2 260 23,6%	9 560	3 368 71,4%	1 351 28,6%	4 719	1 856 64,6%	1 019 35,4%	2 875
Akadémia umení v Banskej Bystrici	506 100,0%	0 0,0%	506	155 100,0%	0 0,0%	155	131 100,0%	0 0,0%	131
Trenčianska univerzita A. Dubčeka v Trenčíne	2 502 62,8%	1 480 37,2%	3 982	1 815 66,5%	915 33,5%	2 730	1 129 59,0%	783 41,0%	1 912

Univerzita sv. Cyrila a Metoda v Trnave	5 120 84,0%	976 16,0%	6 096	2 752 83,1%	558 16,9%	3 310	1 675 79,2%	440 20,8%	2 115
Katolícka univerzita v Ružomberku	2 536 71,3%	1 023 28,7%	3 559	1 423 70,8%	588 29,2%	2 011	966 67,4%	468 32,6%	1 434
Univerzita J. Selyeho v Komárne	597 55,5%	478 44,5%	1 075	518 53,7%	446 46,3%	964	383 48,0%	415 52,0%	798
verejné VŠ spolu	107 177 82,4%	22 866 17,6%	130 043	56 771 78,7%	15 350 21,3%	72 121	34 622 74,8%	11 685 25,2%	46 307
Vysoká škola manažmentu v Trenčíne	592 71,9%	231 28,1%	823	434 69,1%	194 30,9%	628	343 71,9%	134 28,1%	477
VŠ zdravotníctva a sociálnej práce sv. Alžbety v Bratislave	232 3,8%	5 899 96,2%	6 131	227 4,0%	5 471 96,0%	5 698	227 4,2%	5 198 95,8%	5 425
VŠ ekonómie a manažmentu verejnej správy v Bratislave	111 8,5%	1 199 91,5%	1 310	111 8,5%	1 199 91,5%	1 310	111 8,5%	1 199 91,5%	1 310
Bratislavská vysoká škola práva v Bratislave	1 128 55,3%	911 44,7%	2 039	539 36,0%	959 64,0%	1 498	377 32,6%	779 67,4%	1 156
Vysoká škola v Sládkovičove	537 44,9%	659 55,1%	1 196	426 44,2%	537 55,8%	963	245 35,3%	449 64,7%	694
VŠ medzinárodného podnikania ISM Slovakia v Prešove	190 60,7%	123 39,3%	313	100 53,8%	86 46,2%	186	97 53,0%	86 47,0%	183
Stredoeurópska vysoká škola v Skalici	230 43,0%	305 57,0%	535	230 43,1%	304 56,9%	534	112 34,8%	210 65,2%	322
Dubnický technologický inštitút v Dubnici nad Váhom	35 1,8%	1 895 98,2%	1 930	0 0,0%	1 930 100,0%	1 930	0 0,0%	1 514 100,0%	1 514
Bratislavská medzinárodná škola liberálnych štúdií	62 100,0%	0 0,0%	62	30 100,0%	0 0,0%	30	16 100,0%	0 0,0%	16
VŠ bezpečnostného manažérstva v Košiciach	729 58,6%	515 41,4%	1 244	512 54,8%	422 45,2%	934	512 54,8%	422 45,2%	934
súkromné VŠ spolu	3 846 24,7%	11 737 75,3%	15 583	2 609 19,0%	11 102 81,0%	13 711	2 040 17,0%	9 991 83,0%	12 031
Akadémia ozbrojených síl gen. M. R. Štefánika	0	0		0	0		0	0	
Akadémia Policajného zboru v Bratislave	1 085 97,1%	32 2,9%	1 117	166 89,2%	20 10,8%	186	144 88,3%	19 11,7%	163
Slovenská zdravotnícka univerzita v Bratislave	641 52,1%	590 47,9%	1 231	339 40,6%	495 59,4%	834	246 35,2%	453 64,8%	699
štátne VŠ spolu	1 726 73,5%	622 26,5%	2 348	505 49,5%	515 50,5%	1 020	390 45,2%	472 54,8%	862
všetky VŠ v SR spolu	112 749 76,2%	35 225 23,8%	147 974	59 885 69,0%	26 967 31,0%	86 852	37 052 62,6%	22 148 37,4%	59 200

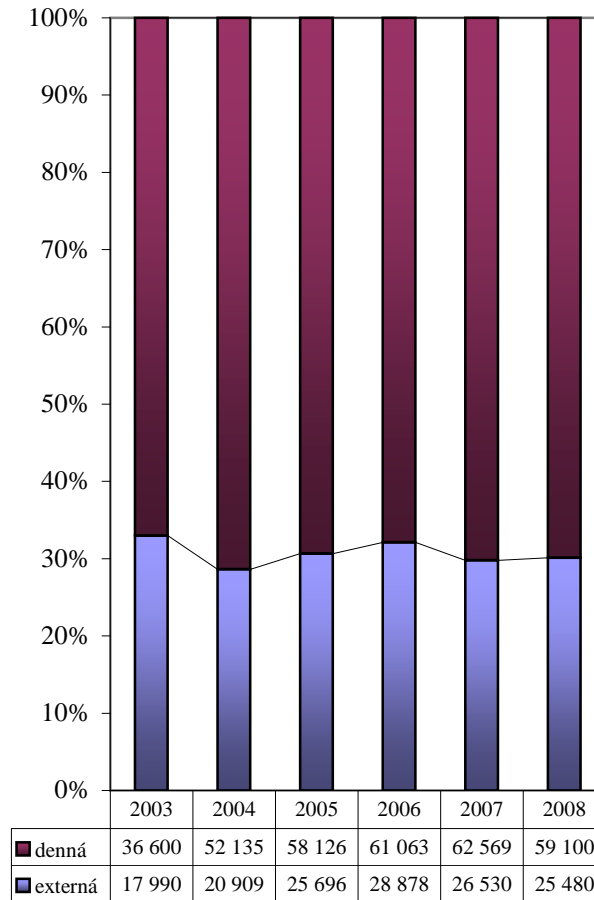
Poznámka : Údaje sú vrátane uchádzačov cudzej štátnej príslušnosti.

PRIJÍMACIE KONANIE NA VŠ V SR PODĚA FORMY ŠTÚDIA V ROKOCH 2003 - 2008

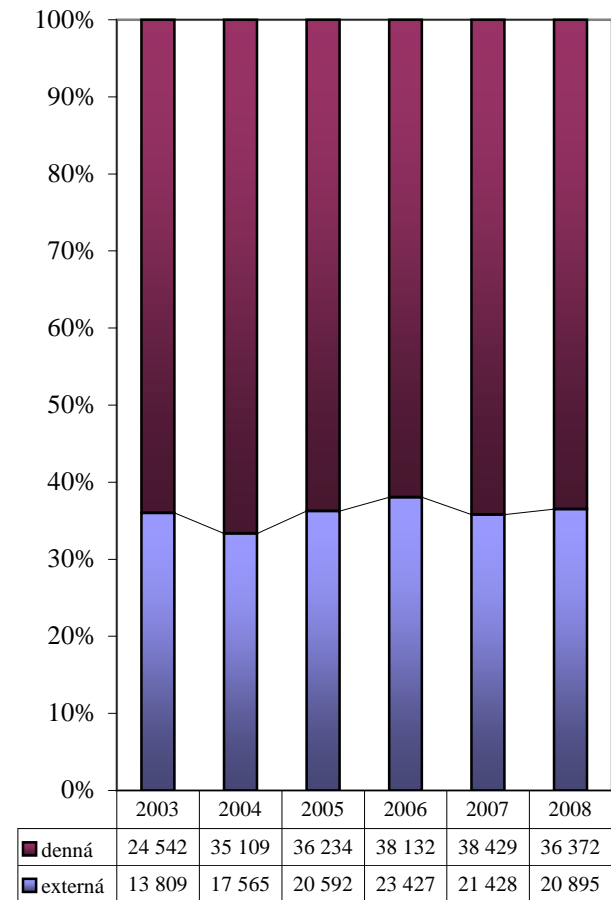
Prihlášky



Prijatie



Zápis



ZÁUJEM O ŠTUDIJNÉ ODBORY V PRIJÍMACOM KONANÍ NA VYSOKÉ ŠKOLY

počet prihlášok	počet prijatí + -	počet prihlášok / počet prijatí	názov študijného odboru
314	245 38 -3	1,28	matematika
465	255 -103	1,82	aplikovaná matematika
350	262 7	1,34	fyzika
1 129	762 3 -64	1,48	Fyzikálno - matematické vedy
105	103	1,02	geológia
105	103	1,02	Geologické vedy
1 524	985	1,55	geografia
1 524	985	1,55	Geografické vedy
757	679	1,11	chémia
757	679	1,11	Chemické vedy
1 912	1 230 20	1,55	biológia
1 912	1 230 20	1,55	Biologické vedy
709	591 -2	1,20	environmentálne inžinierstvo
459	388 36 -15	1,18	environmentálny manažment
268	200	1,34	všeobecná ekológia a ekológia jedinca a populácií
65	65	1,00	synekológia
576	485	1,19	ochrana a využívanie krajiny
2 077	1 729 36 -17	1,20	Ochrana životného prostredia
7 504	5 488	1,37	PRIRODNÉ VEDY
1 593	714 20 -58	2,23	získavanie a spracovanie zemských zdrojov
126	142 29 -4	0,89	banská geológia a geologický prieskum
54	52 10 -5	1,04	mineralurgia
180	193 22	0,93	baníctvo
1 953	1 101 29 -15	1,77	Baníctvo a banícka geológia
76	76	1,00	hutníctvo
76	76	1,00	Hutníctvo
227	209 11 -2	1,09	dopravné stroje a zariadenia
54	53 1	1,02	energetické stroje a zariadenia
1 993	1 823 3 -8	1,09	výrobné technológie
237	191 3 -6	1,24	výrobná technika
576	554 35 -3	1,04	motorové vozidlá, koľajové vozidlá, lode a lietadlá
29	27	1,07	procesná technika
138	131	1,05	údržba strojov a zariadení
497	475 6 -3	1,05	strojárstvo

počet prihlášok	počet prijatí +	-	počet prihlášok / počet prijatí	názov študijného odboru	
1 174	1 022	18	-13	1,15	kvalita produkcie
616	569	6	-10	1,08	mechatronika
5 541	5 054	51	-13	1,10	Strojárstvo a ostatná kovospracúvacia výroba
2 875	2 007	11	-99	1,43	informatika
1 782	1 329	80	-42	1,34	aplikovaná informatika
390	222	6		1,76	počítačové inžinierstvo
5 047	3 558	27	-71	1,42	Informatika a výpočtová technika
491	463	44	-1	1,06	elektronika
658	385	8	-6	1,71	automatizácia
959	794	28		1,21	telekomunikácie
2 384	1 234	6	-20	1,93	priemyselné inžinierstvo
108	99		-4	1,09	kybernetika
89	81			1,10	biomedicínske inžinierstvo
661	605	31	-5	1,09	elektrotechnika
5 350	3 661	109	-28	1,46	Elektrotechnika
120	108	1	-2	1,11	chemické technológie
80	73	1		1,10	chemické inžinierstvo
200	181	1	-1	1,10	Technická chémia ostatná
298	284	14		1,05	biotechnológie
161	155	1		1,04	potravinárstvo
459	439	15		1,05	Potravinárstvo
469	363			1,29	drevárstvo
469	363			1,29	Spracúvanie dreva a výroba hudobných nástrojov
716	333			2,15	architektúra a urbanizmus
104	95			1,09	priestorové plánovanie
820	428			1,92	Architektúra
68	92	29		0,74	vodné stavby
1 333	1 123	1	-30	1,19	pozemné stavby
480	362	9	-12	1,33	geodézia a kartografia
400	386	8		1,04	inžinierske konštrukcie a dopravné stavby
834	745	6	-10	1,12	stavebníctvo
2	16	15		0,13	vodné hospodárstvo
3 117	2 724	22	-6	1,14	Stavebníctvo, geodézia a kartografia
144	147	54	-1	0,98	dopravné služby
444	143			3,10	poštové služby
181	68			2,66	poštové technológie
1 848	1 314		-66	1,41	doprava
2 617	1 672	54	-67	1,57	Doprava, pošty a telekomunikácie

počet prihlášok	počet prijatí + -	počet prihlášok / počet prijatí	názov študijného odboru
143	140	1,02	energetika
2	0 -1		fyzikálne inžinierstvo
301	265	1,14	materiály
443	308 -2	1,44	bezpečnosť a ochrana zdravia pri práci
889	713 -3	1,25	Špeciálne technické odbory
26 538	19 970	1,33	TECHNICKÉ VEDY A NÁUKY
159	148 7	1,07	poľnohospodárska a lesnícka technika
271	143 -43	1,90	krajinná a záhradná architektúra
145	117 26 -16	1,24	krajinárstvo
545	460 19 -1	1,18	všeobecné poľnohospodárstvo
102	92 25 -7	1,11	záhradníctvo
169	147	1,15	poľovníctvo
401	297 -34	1,35	spracovanie poľnohospodárskych produktov
108	121 36 -1	0,89	rastlinná produkcia
219	193 12 -5	1,13	živočíšna produkcia
453	204 2 -62	2,22	výživa
2 572	1 922 7 -51	1,34	Poľnohospodársko - lesnícke vedy
253	221	1,14	lesníctvo
253	221	1,14	Poľnohospodárstvo a lesné hospodárstvo
252	194	1,30	všeobecné veterinárske lekárstvo
100	86	1,16	hygiena potravín
239	116	2,06	kynológia
591	396	1,49	Veterinárske vedy
3 416	2 539	1,35	POĽNOHOSPODÁRSKO - LESNÍCKE A VETERINÁRSKE VEDY A NÁUKY
2 425	1 692	1,43	ošetrovatel'stvo
3 473	1 175	2,96	všeobecné lekárstvo
670	428	1,57	verejné zdravotníctvo
277	168	1,65	laboratórne vyšetrovacie metódy v zdravotníctve
141	100	1,41	pôrodná asistancia
573	175	3,27	zubné lekárstvo
87	61	1,43	dentálna hygiena
521	297	1,75	urgentná zdravotná starostlivosť
1 105	455	2,43	fyzioterapia
69	53	1,30	rádiologická technika
4	0		zubná technika
9 345	4 604	2,03	Lekárske vedy
1 323	447	2,96	farmácia

počet prihlášok	počet prijatí + -	počet prihlášok / počet prijatí	názov študijného odboru
54	38	1,42	zdravotnícke a diagnostické pomôcky
1 377	485	2,84	Farmaceutické vedy
10 722	5 089	2,11	LEKÁRSKE A FARMACEUTICKÉ VEDY A NÁUKY
715	519	1,38	filozofia
300	139	2,16	sociológia
585	489	1,20	etika
220	171	4	katolícka teológia
35	19	-16	evanjelická teológia
28	28	1,00	pravoslávna teológia
108	108	1,00	teológia
1 991	1 473	4	-16
1,35			Filozofické vedy
998	568	17	-9
35	74	42	
30	104	82	
2 003	1 381	231	-28
500	255	17	-4
313	309	114	-10
127	159	85	
514	459	44	-3
610	368	27	-2
3 166	1 519	15	-5
2 790	1 177	4	-319
432	358	87	-16
1 731	805		
9 786	5 040	27	-270
6 062	2 654		-7
542	462		
29 639	15 692	156	-37
1,89			Ekonomické vedy
645	301		-71
645	301		-71
2,14			Ekonomika a organizácia, obchod a služby
2 731	1 427	13	-32
990	584		
871	549		
159	99		
4 751	2 659	13	-32
1,79			Politické vedy
9 525	3 701		
9 525	3 701		
2,57			Právne vedy

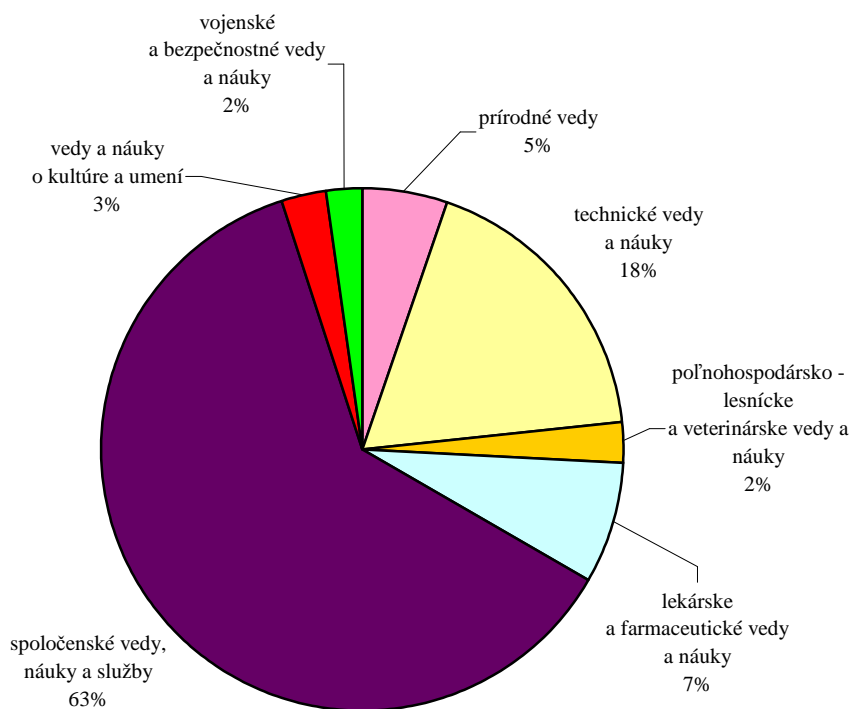
počet prihlášok	počet prijatí + -	počet prihlášok / počet prijatí	názov študijného odboru
138	76	1,82	archeológia
384	214	1,79	etnológia
917	634 -1	1,45	história
26	13	2,00	archívnictvo
175	147	1,19	muzeológia
44	24	1,83	klasická archeológia
1 684	1 108 -1	1,52	Historické vedy
852	298	2,86	knižnično - informačné štúdiá
3 785	1 323 2 -1	2,86	masmediálne štúdiá
636	234 2	2,72	žurnalistika
5 273	1 855 4 -1	2,84	Publicistika, knihovníctvo a vedecké informácie
735	553	1,33	slovenský jazyk a literatúra
2 451	1 010 -2	2,43	prekladateľstvo a tlmočníctvo
55	41	1,34	klasické jazyky
759	585 4	1,30	cudzí jazyky a kultúry
45	37	1,22	slovanské jazyky a literatúra
825	533 -1	1,55	neslovanské jazyky a literatúra
4 870	2 759 3 -2	1,77	Filologické vedy
998	497 1 -10	2,01	šport
998	497 1 -10	2,01	Vedy o telesnej kultúre
1 891	991	1,91	pedagogika
429	255 -1	1,68	špeciálna pedagogika
74	15	4,93	logopédia
527	182	2,90	andragogika
59	31	1,90	liečebná pedagogika
2 999	1 521 1	1,97	predškolská a elementárna pedagogika
8 890	6 565	1,35	sociálna práca
22	51 34	0,43	sociálna antropológia
14 891	9 611 35 -1	1,55	Pedagogické vedy
2 134	2 059 -4	1,04	učiteľstvo profesijných predmetov a praktickej prípravy
7 241	4 969 13 -8	1,46	učiteľstvo akademických predmetov
1 736	1 083 29 -5	1,60	učiteľstvo umelecko-výchovných a výchovných predmetov
11 111	8 111 39 -14	1,37	Učiteľstvo
4 270	779 7 -46	5,48	psychológia
4 270	779 -46	5,48	Psychologické vedy
89 648	48 546	1,85	SPOLOČENSKÉ VEDY, NÁUKY A SLUŽBY

počet prihlášok	počet prijatí + -	počet prihlášok / počet prijatí	názov študijného odboru
216	114	1,89	dejiny a teória umenia
192	103 1	1,86	estetika
905	513 -3	1,76	kulturológia
1 313	730 1 -3	1,80	Vedy o umení
294	80	3,68	filmové umenie a multimédia
168	94	1,79	hudobné umenie
75	33	2,27	tanečné umenie
412	78	5,28	divadelné umenie
36	11	3,27	architektonická tvorba
688	139	4,95	výtvarné umenie
861	142	6,06	dizajn
40	7	5,71	reštaurovanie
2 574	584	4,41	Umenie, užité umenie a ručná umelecko - remeselná výroba
3 887	1 314	2,96	VEDY A NÁUKY O KULTÚRE A UMENÍ
195	123 40 -49	1,59	občianska bezpečnosť
355	88 23 -1	4,03	bezpečnostné verejno-správne služby
98	68 14 -16	1,44	záchranné služby
2 756	1 355 17 -95	2,03	ochrana osôb a majetku
3 404	1 634 1 -68	2,08	Bezpečnostné služby
3 404	1 634	2,08	VOJENSKÉ A BEZPEČNOSTNÉ VEDY A NÁUKY

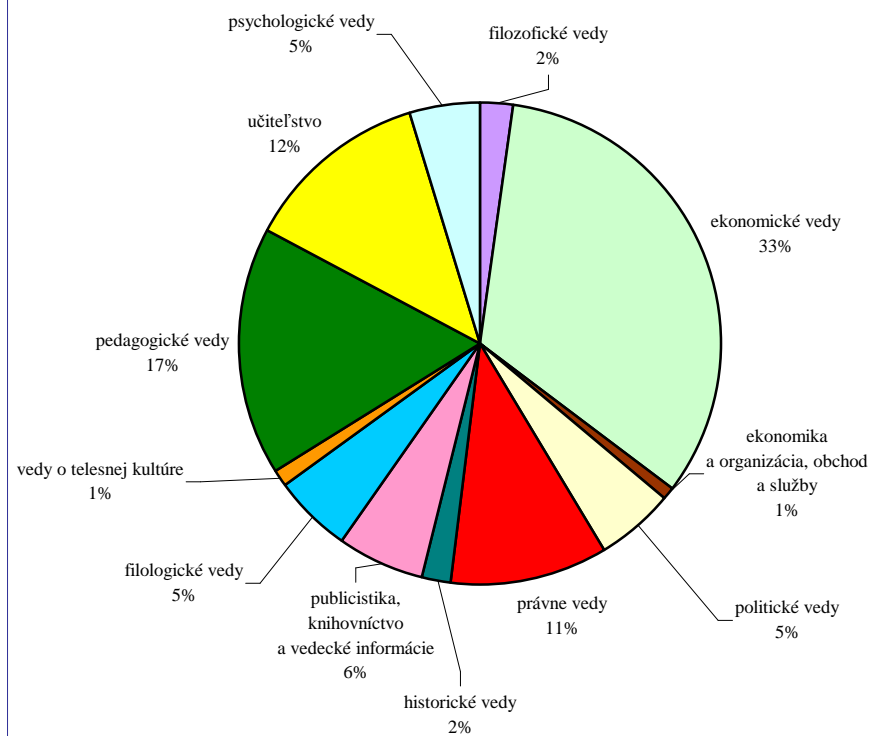
+ počet zarátaných prijatí na daný študijný odbor, hoci prihláška bola podaná na iný študijný odbor

- počet prijatí na iný študijný odbor, hoci prihláška bola podaná na daný študijný odbor

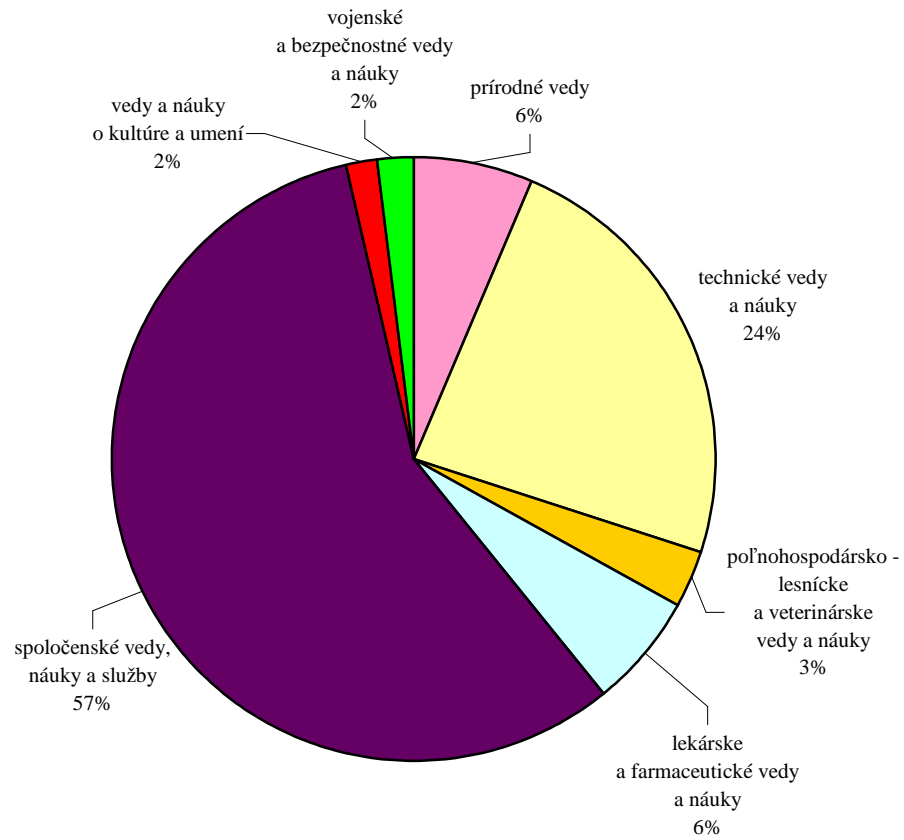
**PERCENTUÁLNY PODIEL PRIHLÁŠOK
NA ICH CELKOVOM POČTE
ZA SKUPINY ŠTUDIJNÝCH ODBOROV**



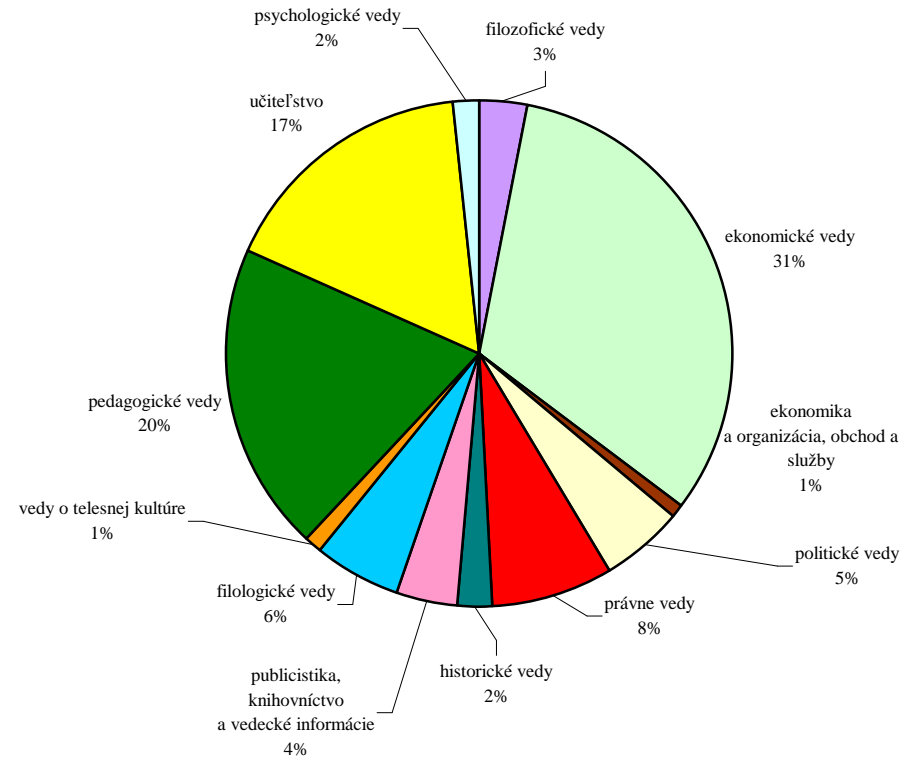
spoločenské vedy, náuky a služby - podrobnejšie členenie



**PERCENTUÁLNY PODIEL PRIJATÍ
ZA SKUPINY ŠTUDIJNÝCH ODBOROV**



spoločenské vedy, náuky a služby - podrobnejšie členenie



UCHÁDZAČI V PRIJÍMACOM KONANÍ PODĽA SKUPÍN ŠTUDIJNÝCH ODBOROV

príhlášky	príhlásení	príhlášky / príhlásení	účasť	zúčastnení	účasť v %	prijatia	prijatí	prijatí zo zúčastnených v %	zápis	zapísaní	zapísaní z prijatých v %	názov skupiny študijných odborov
1 129	997	1,13	930	862	82	762	714	83	437	437	61	Fyzikálno - matematické vedy
105	104	1,01	105	104	100	103	102	98	62	62	61	Geologické vedy
1 524	1 368	1,11	1 335	1 234	88	985	918	74	623	623	68	Geografické vedy
757	712	1,06	726	695	96	679	653	94	273	273	42	Chemické vedy
1 912	1 614	1,18	1 655	1 434	87	1 230	1 124	78	522	522	46	Biologické vedy
2 077	1 905	1,09	1 981	1 828	95	1 729	1 607	88	1 099	1 097	68	Ochrana životného prostredia
7 504	6 171	1,22	6 732	5 786	90	5 488	4 952	86	3 016	3 012	61	PRÍRODNÉ VEDY
1 953	1 907	1,02	1 952	1 906	100	1 101	1 085	57	798	798	74	Baníctvo a banícka geológia
76	76	1,00	76	76	100	76	76	100	47	47	62	Hutníctvo
5 541	4 920	1,13	5 339	4 765	96	5 054	4 569	96	3 413	3 411	75	Strojárstvo a ostatná kovospracúvacia výroba
5 047	3 762	1,34	4 600	3 585	91	3 558	3 096	86	2 326	2 319	75	Informatika a výpočtová technika
5 350	4 687	1,14	5 222	4 594	98	3 661	3 380	74	2 437	2 433	72	Elektrotechnika
200	193	1,04	198	191	99	181	173	91	96	96	55	Technická chémia ostatná
459	434	1,06	450	426	98	439	420	99	219	219	52	Potravinárstvo
469	396	1,18	469	396	100	363	322	81	249	249	77	Spracúvanie dreva a výroba hudobných nástrojov
820	737	1,11	798	726	97	428	402	55	319	319	79	Architektúra
3 117	2 771	1,12	3 016	2 702	97	2 724	2 523	93	1 918	1 912	76	Stavebníctvo, geodézia a kartografia
2 617	2 286	1,14	2 210	2 011	84	1 672	1 578	78	1 180	1 177	75	Doprava, pošty a telekomunikácie
889	844	1,05	884	840	99	713	703	84	500	500	71	Špeciálne technické odbory
26 538	19 618	1,35	25 214	19 135	95	19 970	16 572	87	13 502	13 444	81	TECHNICKÉ VEDY A NÁUKY
2 572	2 386	1,08	2 150	2 021	84	1 922	1 826	90	1 358	1 357	74	Poľnohospodársko - lesnícke vedy
253	250	1,01	221	218	87	221	218	100	151	151	69	Poľnohospodárstvo a lesné hospodárstvo
591	527	1,12	481	432	81	396	357	83	272	272	76	Veterinárske vedy
3 416	3 053	1,12	2 852	2 590	83	2 539	2 331	90	1 781	1 780	76	POLN.- LESNÍCKE A VETERIN. VEDY A NÁUKY

prihlášky	prihlásení	prihlášky / prihlásení	účasť	zúčastnení	účasť v %	prijatia	prijatí	prijatí zo zúčastnených v %	zápis	zapísaní	zapísaní z prijatých v %	názov skupiny študijných odborov
9 345	6 198	1,51	8 489	5 806	91	4 604	3 830	66	3 345	3 304	86	Lekárske vedy
1 377	1 160	1,19	1 186	1 007	86	485	444	44	359	359	81	Farmaceutické vedy
10 722	6 891	1,56	9 675	6 442	90	5 089	4 168	65	3 704	3 661	88	LEKÁRSKE A FARMACEUT. VEDY A NÁUKY
1 991	1 799	1,11	1 785	1 636	90	1 473	1 366	83	937	935	68	Filozofické vedy
29 639	19 272	1,54	25 487	17 204	86	15 692	12 157	71	9 897	9 853	81	Ekonomické vedy
645	645	1,00	504	504	78	301	301	60	142	142	47	Ekonomika a organizácia, obchod a služby
4 751	3 985	1,19	4 261	3 618	90	2 659	2 432	67	1 617	1 616	66	Politické vedy
9 525	5 834	1,63	8 100	5 287	85	3 701	3 069	58	2 743	2 692	88	Právne vedy
1 684	1 334	1,26	1 516	1 236	90	1 108	939	76	557	554	59	Historické vedy
5 273	4 289	1,23	4 344	3 579	82	1 855	1 705	48	1 409	1 401	82	Publicistika, knihovníctvo a vedecké informácie
4 870	3 808	1,28	4 322	3 472	89	2 759	2 409	69	1 557	1 548	64	Filologické vedy
998	957	1,04	909	878	91	497	493	56	412	412	84	Vedy o telesnej kultúre
14 891	12 702	1,17	13 413	11 691	90	9 611	9 017	77	8 291	8 147	90	Pedagogické vedy
11 111	8 981	1,24	10 047	8 426	90	8 111	7 129	85	4 824	4 757	67	Učiteľstvo
4 270	2 719	1,57	3 899	2 511	91	779	636	25	485	479	75	Psychologické vedy
89 648	50 818	1,76	78 587	47 268	88	48 546	36 883	78	32 871	31 992	87	SPOLOČENSKÉ VEDY, NÁUKY A SLUŽBY
1 313	1 184	1,11	1 068	985	81	730	690	70	398	396	57	Vedy o umení
2 574	1 953	1,32	2 285	1 797	89	584	537	30	511	508	95	Umenie, užité umenie a ručná umel. - remeselná vyr.
3 887	3 037	1,28	3 353	2 710	86	1 314	1 225	45	909	903	74	VEDY A NÁUKY O KULTÚRE A UMENÍ
3 404	3 260	1,04	2 871	2 772	84	1 634	1 620	58	1 484	1 484	92	Bezpečnostné služby
3 404	3 260	1,04	2 871	2 772	84	1 634	1 620	58	1 484	1 484	92	VOJENSKÉ A BEZPEČNOSTNÉ VEDY A NÁUKY
145 119	76 186	1,90	129 284	72 578	89	84 580	61 581	85	57 267	55 796	91	SPOLU

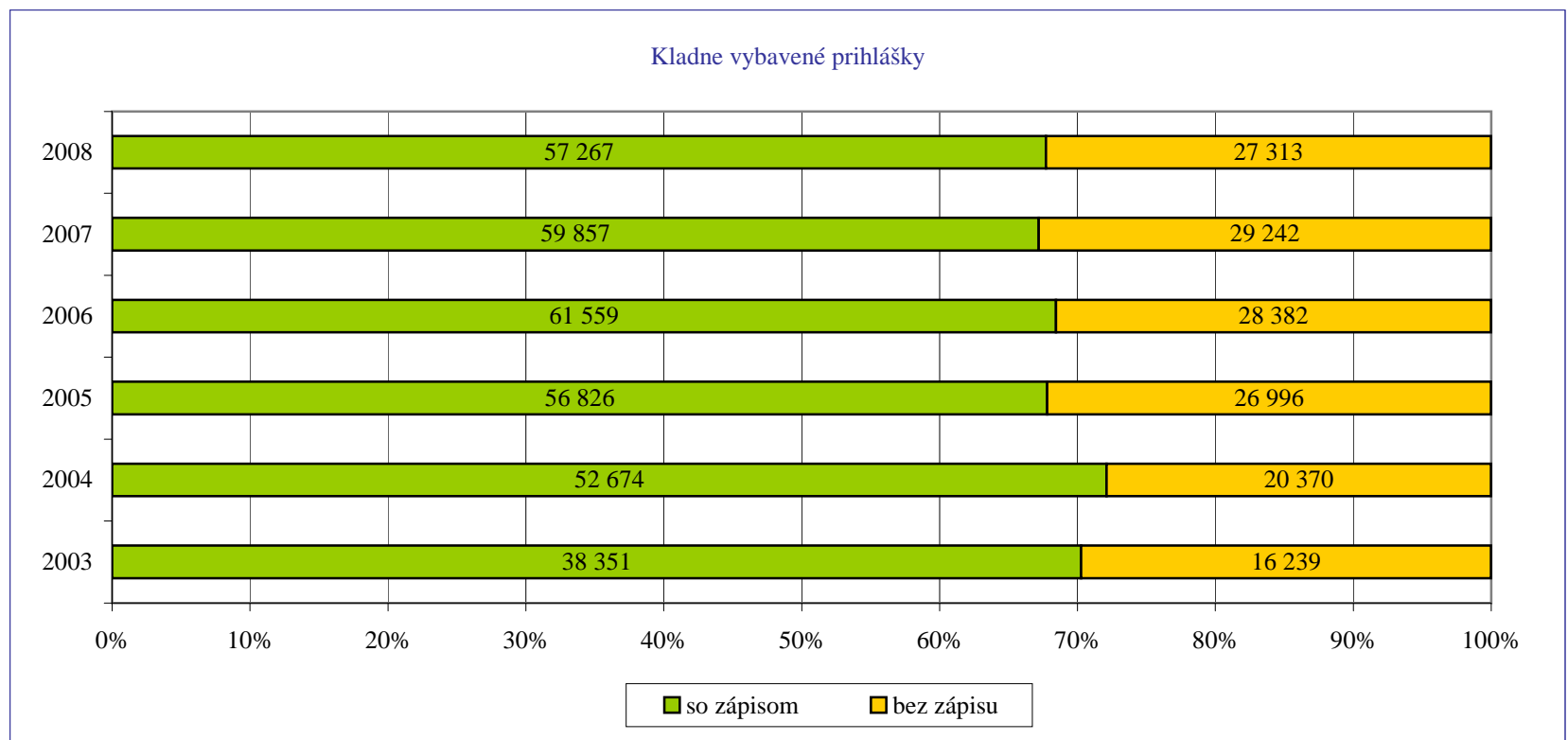
VIACNÁSOBNOSŤ V PRIJÍMACOM KONANÍ NA VYSOKÉ ŠKOLY V SR

	denné štúdium			externé štúdium			denné a externé štúdium spolu		
	prihlášky	prihlásené osoby	prihlášky / prihlásené osoby	prihlášky	prihlásené osoby	prihlášky / prihlásené osoby	prihlášky	prihlásené osoby	prihlášky / prihlásené osoby
spolu	111 515	51 106	2,2	33 604	28 705	1,2	145 119	76 186	1,9
prijatie	59 100	39 819	1,5	25 480	23 677	1,1	84 580	61 581	1,4
neprijatie	39 342			5 362			44 704		
neúčast'	12 084			3 751			15 835		
zápis	36 372	35 607	1,0	20 895	20 602	1,0	57 267	55 796	1,0

viacnásobnosť	denné štúdium			externé štúdium			denné a externé štúdium spolu		
	prihlášky	prijatie	zápis	prihlášky	prijatie	zápis	prihlášky	prijatie	zápis
neznáme rodné číslo	0	0	0	1	1	0	1	1	0
1 - násobnosť	19 608	25 812	34 849	24 613	22 023	20 312	39 200	44 674	54 348
2 - násobnosť	14 068	9 871	751	3 423	1 516	287	17 740	12 144	1 425
3 - násobnosť	9 835	3 212	7	551	125	3	10 896	3 682	23
4 - násobnosť	4 889	734		97	11		5 342	866	
5 - násobnosť	1 888	167		18	1		2 084	181	
6 - násobnosť	572	22		1			637	29	
7 - násobnosť	170	1		1			198	4	
8 - násobnosť	51						59		
9 - násobnosť	13						14		
10 - násobnosť	9						10		
11 - násobnosť	3						4		
12 - násobnosť							1		
13 - násobnosť									
14 - násobnosť									
15 - násobnosť									

VIACNÁSOBNOSŤ V PRIJÍMANÍ A NÁSLEDNOM ZÁPISĚ NA VŠ V ROKOCH 2003 - 2008

rok PK	prijaté osoby			zapísané osoby			prijaté nezapísané osoby	
	celkom	viackrát		celkom	viackrát		počet	% z prijatých celkom
	počet	% z prijatých celkom		počet	% zo zapísaných celkom			
2003	43 419	8 571	19,7	37 361	970	2,6	6 058	14,0
2004	55 041	13 624	24,8	49 843	2 705	5,4	5 198	9,4
2005	62 034	16 092	25,9	55 102	1 684	3,1	6 932	11,2
2006	66 282	17 422	26,3	59 423	2 080	3,5	6 859	10,3
2007	65 160	17 531	26,9	58 595	1 238	2,1	6 565	10,1
2008	61 581	16 906	27,5	55 796	1 448	2,6	5 785	9,4



PODIEL PRIJATÍ BEZ PRIJÍMAČEJ SKÚŠKY A ICH PARTICIPÁCIA NA ZÁPISE V PRIJÍMACOM KONANÍ NA VYSOKÉ ŠKOLY

Vyhodnotenie kladne vybavených prihlášok :

na dennú formu štúdia	prijatie	zápis	zápis z daného počtu prijatí v %
celkový počet	59 100	36 372	61,5
bez prijímacej skúšky	27 435	15 381	56,1
% z celkového počtu	46,4	42,3	

na externú formu štúdia	prijatie	zápis	zápis z daného počtu prijatí v %
celkový počet	25 480	20 895	82,0
bez prijímacej skúšky	14 730	12 379	84,0
% z celkového počtu	57,8	59,2	

na dennú a externú formu štúdia spolu	prijatie	zápis	zápis z daného počtu prijatí v %
celkový počet	84 580	57 267	67,7
bez prijímacej skúšky	42 165	27 760	65,8
% z celkového počtu	49,9	48,5	

PREHLAD ZA FAKULTY O PRIJÍMANÍ UCHÁDZAČOV V PRIJÍMACOM KONANÍ BEZ PRIJÍMACÍCH SKÚŠOK

Škola	Denné štúdium			Externé štúdium			Denné a externé štúdium spolu		
	Prijatie			Prijatie			Prijatie		
	Zápis			Zápis			Zápis		
	celkový počet	bez prijímacích skúšok		celkový počet	bez prijímacích skúšok		celkový počet	bez prijímacích skúšok	
počet		% z celkového počtu	počet		% z celkového počtu	počet		% z celkového počtu	
PraF UK	336	303	90,2	202	145	71,8	538	448	83,3
	207	190	91,8	127	76	59,8	334	266	79,6
FF UK	1245	83	6,7				1 245	83	6,7
	907	54	6,0				907	54	6,0
PriF UK	1588	1383	87,1	137	29	21,2	1 725	1 412	81,9
	795	646	81,3	123	23	18,7	918	669	72,9
PdF UK	746	101	13,5	245	47	19,2	991	148	14,9
	475	55	11,6	211	37	17,5	686	92	13,4
FTVŠ UK	235	7	3,0				235	7	3,0
	205	6	2,9				205	6	2,9
FMFI UK	867	532	61,4				867	532	61,4
	542	351	64,8				542	351	64,8
EBF UK	41	1	2,4				41	1	2,4
	33	1	3,0				33	1	3,0
FM UK	470	0	0,0	382	175	45,8	852	175	20,5
	312	0	0,0	314	115	36,6	626	115	18,4
FSEV UK	346	285	82,4	121	90	74,4	467	375	80,3
	150	113	75,3	95	71	74,7	245	184	75,1
FCHPT STU	682	682	100,0	91	91	100,0	773	773	100,0
	329	329	100,0	75	75	100,0	404	404	100,0
SjF STU	755	727	96,3	234	230	98,3	989	957	96,8
	442	415	93,9	194	191	98,5	636	606	95,3
FEI STU	1317	468	35,5				1 317	468	35,5
	1004	275	27,4				1 004	275	27,4
SvF STU	1341	1088	81,1				1 341	1 088	81,1
	875	675	77,1				875	675	77,1
MtF STU	1654	1654	100,0				1 654	1 654	100,0
	1052	1052	100,0				1 052	1 052	100,0

Škola	Denné štúdium			Externé štúdium			Denné a externé štúdium spolu		
	Prijatie			Prijatie			Prijatie		
	Zápis			Zápis			Zápis		
	celkový počet	bez prijímacích skúšok		celkový počet	bez prijímacích skúšok		celkový počet	bez prijímacích skúšok	
počet		% z celkového počtu	počet		% z celkového počtu	počet		% z celkového počtu	
OF EU	922	332	36,0	302	5	1,7	1 224	337	27,5
	472	137	29,0	121	4	3,3	593	141	23,8
FPM EU	1269	250	19,7	186	4	2,2	1 455	254	17,5
	632	95	15,0	97	1	1,0	729	96	13,2
NHF EU	857	219	25,6	192	2	1,0	1 049	221	21,1
	399	97	24,3	144	2	1,4	543	99	18,2
FHI EU	790	81	10,3	191	5	2,6	981	86	8,8
	487	42	8,6	153	4	2,6	640	46	7,2
PHF EU	542	146	26,9	157	2	1,3	699	148	21,2
	285	66	23,2	143	1	0,7	428	67	15,7
FZKI SPU	254	9	3,5	67	0	0,0	321	9	2,8
	200	8	4,0	58	0	0,0	258	8	3,1
FEŠRR SPU	243	11	4,5	71	3	4,2	314	14	4,5
	160	8	5,0	58	2	3,4	218	10	4,6
cušp TU Z	120	106	88,3	68	55	80,9	188	161	85,6
	80	66	82,5	56	45	80,4	136	111	81,6
LesF TU Z	271	224	82,7	97	72	74,2	368	296	80,4
	178	142	79,8	80	56	70,0	258	198	76,7
DreF TU Z	442	253	57,2	238	170	71,4	680	423	62,2
	287	148	51,6	197	131	66,5	484	279	57,6
FEkoE TU Z	330	209	63,3	30	25	83,3	360	234	65,0
	148	84	56,8	27	22	81,5	175	106	60,6
FEVT TU Z	238	238	100,0	97	97	100,0	335	335	100,0
	127	127	100,0	67	67	100,0	194	194	100,0
cušp TUKE	282	282	100,0				282	282	100,0
	196	196	100,0				196	196	100,0
FBERG TUKE	935	808	86,4	451	437	96,9	1 386	1 245	89,8
	621	512	82,4	378	364	96,3	999	876	87,7
HF TUKE	300	300	100,0	96	96	100,0	396	396	100,0
	182	182	100,0	66	66	100,0	248	248	100,0
SjF TUKE	940	940	100,0	303	303	100,0	1 243	1 243	100,0
	646	646	100,0	229	229	100,0	875	875	100,0

Škola	Denné štúdium			Externé štúdium			Denné a externé štúdium spolu		
	Prijatie			Prijatie			Prijatie		
	Zápis			Zápis			Zápis		
	celkový počet	bez prijímacích skúšok		celkový počet	bez prijímacích skúšok		celkový počet	bez prijímacích skúšok	
počet		% z celkového počtu	počet		% z celkového počtu	počet		% z celkového počtu	
FEI TUKE	1216	1215	99,9	197	186	94,4	1 413	1 401	99,2
	728	727	99,9	167	156	93,4	895	883	98,7
LetF TUKE	682	598	87,7	180	175	97,2	862	773	89,7
	452	386	85,4	124	119	96,0	576	505	87,7
SvF TUKE	510	510	100,0	163	163	100,0	673	673	100,0
	385	385	100,0	147	147	100,0	532	532	100,0
EkF TUKE	343	43	12,5	78	78	100,0	421	121	28,7
	205	18	8,8	56	56	100,0	261	74	28,4
FVT TUKE	575	575	100,0	116	116	100,0	691	691	100,0
	385	385	100,0	87	87	100,0	472	472	100,0
FU TUKE	66	3	4,5				66	3	4,5
	52	3	5,8				52	3	5,8
VÚVB ŽU	18	2	11,1	13	0	0,0	31	2	6,5
	17	2	11,8	13	0	0,0	30	2	6,7
FŠI ŽU	349	76	21,8	109	8	7,3	458	84	18,3
	252	44	17,5	98	8	8,2	350	52	14,9
SvF ŽU	590	564	95,6	126	126	100,0	716	690	96,4
	397	375	94,5	112	112	100,0	509	487	95,7
SjF ŽU	467	112	24,0	101	11	10,9	568	123	21,7
	313	54	17,3	87	8	9,2	400	62	15,5
FPEDaS ŽU	872	293	33,6	377	91	24,1	1 249	384	30,7
	598	155	25,9	306	75	24,5	904	230	25,4
FRI ŽU	625	183	29,3				625	183	29,3
	397	101	25,4				397	101	25,4
FPV ŽU	567	297	52,4	246	24	9,8	813	321	39,5
	368	146	39,7	225	18	8,0	593	164	27,7
LF UPJŠ	786	237	30,2	61	60	98,4	847	297	35,1
	426	109	25,6	58	57	98,3	484	166	34,3
PriF UPJŠ	963	653	67,8	21	21	100,0	984	674	68,5
	470	344	73,2	16	16	100,0	486	360	74,1
FF UPJŠ	1057	26	2,5	96	0	0,0	1 153	26	2,3
	542	13	2,4	86	0	0,0	628	13	2,1

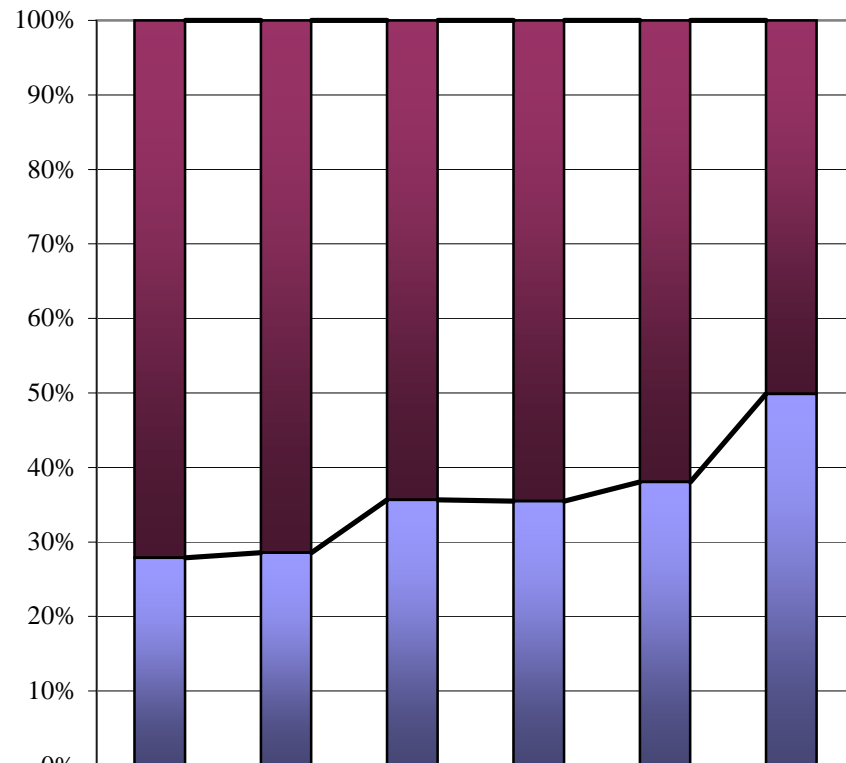
Škola	Denné štúdium			Externé štúdium			Denné a externé štúdium spolu		
	Prijatie			Prijatie			Prijatie		
	Zápis			Zápis			Zápis		
	celkový počet	bez prijímacích skúšok		celkový počet	bez prijímacích skúšok		celkový počet	bez prijímacích skúšok	
počet		% z celkového počtu	počet		% z celkového počtu	počet		% z celkového počtu	
FF TTU	698	440	63,0				698	440	63,0
	276	133	48,2				276	133	48,2
PdF TTU	770	649	84,3	291	54	18,6	1 061	703	66,3
	360	294	81,7	218	47	21,6	578	341	59,0
FZSP TTU	274	102	37,2	239	156	65,3	513	258	50,3
	147	50	34,0	208	130	62,5	355	180	50,7
PdF UMB	508	21	4,1	378	35	9,3	886	56	6,3
	441	13	2,9	282	35	12,4	723	48	6,6
EkF UMB	1009	181	17,9	534	20	3,7	1 543	201	13,0
	315	58	18,4	172	15	8,7	487	73	15,0
FHV UMB	1042	361	34,6	528	191	36,2	1 570	552	35,2
	561	183	32,6	363	133	36,6	924	316	34,2
FPV UMB	642	566	88,2	351	335	95,4	993	901	90,7
	317	267	84,2	222	209	94,1	539	476	88,3
PdF UKF	539	99	18,4	191	98	51,3	730	197	27,0
	377	68	18,0	137	60	43,8	514	128	24,9
FPV UKF	828	711	85,9	111	111	100,0	939	822	87,5
	410	334	81,5	65	65	100,0	475	399	84,0
FF UKF	1625	897	55,2	701	565	80,6	2 326	1 462	62,9
	726	294	40,5	487	379	77,8	1 213	673	55,5
FSVZ UKF	362	3	0,8	440	440	100,0	802	443	55,2
	231	0	0,0	288	288	100,0	519	288	55,5
FSS UKF	288	288	100,0	66	66	100,0	354	354	100,0
	92	92	100,0	9	9	100,0	101	101	100,0
FF PU	974	554	56,9	97	20	20,6	1 071	574	53,6
	537	237	44,1	50	12	24,0	587	249	42,4
GKTF PU	184	79	42,9	71	0	0,0	255	79	31,0
	153	77	50,3	56	0	0,0	209	77	36,8
FHPV PU	724	677	93,5	254	230	90,6	978	907	92,7
	363	340	93,7	171	157	91,8	534	497	93,1
FŠ PU	121	23	19,0	53	7	13,2	174	30	17,2
	100	22	22,0	49	7	14,3	149	29	19,5

Škola	Denné štúdium			Externé štúdium			Denné a externé štúdium spolu		
	Prijatie			Prijatie			Prijatie		
	Zápis			Zápis			Zápis		
	celkový počet	bez prijímacích skúšok		celkový počet	bez prijímacích skúšok		celkový počet	bez prijímacích skúšok	
počet		% z celkového počtu	počet		% z celkového počtu	počet		% z celkového počtu	
cušp TnUAD	160	0	0,0	113	1	0,9	273	1	0,4
	91	0	0,0	104	1	1,0	195	1	0,5
FPT TnUAD	207	182	87,9				207	182	87,9
	161	140	87,0				161	140	87,0
FMech TnUAD	443	443	100,0	197	197	100,0	640	640	100,0
	252	252	100,0	160	160	100,0	412	412	100,0
FŠT TnUAD	268	268	100,0	110	110	100,0	378	378	
	146	146	100,0	72	72	100,0	218	218	100,0
FZ TnUAD	127	0	0,0	96	1	1,0	223	1	0,4
	101	0	0,0	92	1	1,1	193	1	0,5
FMK UCM	447	1	0,2	325	0	0,0	772	1	0,1
	345	0	0,0	274	0	0,0	619	0	0,0
FPV UCM	495	493	99,6	174	172	98,9	669	665	99,4
	299	297	99,3	118	118	100,0	417	415	99,5
FF UCM	1689	1273	75,4				1 689	1 273	75,4
	935	623	66,6				935	623	66,6
PdF KU	595	389	65,4	197	92	46,7	792	481	60,7
	477	300	62,9	170	82	48,2	647	382	59,0
FZ KU	136	0	0,0	135	17	12,6	271	17	6,3
	89	0	0,0	58	0	0,0	147	0	0,0
EkF UJS	258	256	99,2	161	159	98,8	419	415	99,0
	197	195	99,0	154	152	98,7	351	347	98,9
PdF UJS	246	246	100,0	277	277	100,0	523	523	100,0
	173	173	100,0	254	254	100,0	427	427	100,0
verejné VŠ	56 023	26 311	47,0	15 089	6 496	43,1	71 112	32 807	46,1
	33 976	14 553	42,8	11 450	4 827	42,2	45 426	19 380	42,7
VŠM	428	332	77,6	191	177	92,7	619	509	82,2
	338	244	72,2	133	121	91,0	471	365	77,5
mfp VŠZaSP	187	187	100,0	4 348	4 347	100,0	4 535	4 534	100,0
	187	187	100,0	4 217	4 216	100,0	4 404	4 403	100,0

Škola	Denné štúdium			Externé štúdium			Denné a externé štúdium spolu		
	Prijatie			Prijatie			Prijatie		
	Zápis			Zápis			Zápis		
	celkový počet	bez prijímacích skúšok		celkový počet	bez prijímacích skúšok		celkový počet	bez prijímacích skúšok	
počet		% z celkového počtu	počet		% z celkového počtu	počet		% z celkového počtu	
FO VŠZaSP	24	24	100,0	349	349	100,0	373	373	100,0
	24	24	100,0	347	347	100,0	371	371	100,0
FMPaTZ VŠZaSP				129	129	100,0	129	129	100,0
				103	103	100,0	103	103	100,0
VŠEMVS	111	111	100,0	1 199	1 199	100,0	1 310	1 310	100,0
	111	111	100,0	1 199	1 199	100,0	1 310	1 310	100,0
FP BVŠP	189	2	1,1	615	22	3,6	804	24	3,0
	157	2	1,3	509	21	4,1	666	23	3,5
FEP BVŠP	202	120	59,4	170	82	48,2	372	202	54,3
	107	46	43,0	118	45	38,1	225	91	40,4
FMd BVŠP	132	0	0,0	80	1	1,3	212	1	0,5
	99	0	0,0	63	1	1,6	162	1	0,6
FI BVŠP	13	6	46,2	28	16	57,1	41	22	53,7
	11	4	36,4	23	13	56,5	34	17	50,0
ISM	99	99	100,0	85	85	100,0	184	184	100,0
	96	96	100,0	85	85	100,0	181	181	100,0
SEVŠ	230	230	100,0	296	296	100,0	526	526	100,0
	112	112	100,0	203	203	100,0	315	315	100,0
DTI				1 518	1 518	100,0	1 518	1 518	100,0
				1 186	1 186	100,0	1 186	1 186	100,0
VŠBM	512	1	0,2	420	0	0,0	932	1	0,1
	512	1	0,2	420	0	0,0	932	1	0,1
súkromné VŠ	2 575	1 112	43,2	9 949	8 221	82,6	12 524	9 333	74,5
	2 009	827	41,2	9 041	7 540	83,4	11 050	8 367	75,7
FVZ SZU	49	12	24,5	18	0	0,0	67	12	17,9
	25	1	4,0	15	0	0,0	40	1	2,5
FZ SZU	90	0	0,0	139	13	9,4	229	13	5,7
	70	0	0,0	129	12	9,3	199	12	6,0
štátne VŠ	502	12	2,4	442	13	2,9	944	25	2,6
	387	1	0,3	404	12	3,0	791	13	1,6
VŠ v SR	59 100	27 435	46,4	25 480	14 730	57,8	84 580	42 165	49,9
	36 372	15 381	42,3	20 895	12 379	59,2	57 267	27 760	48,5

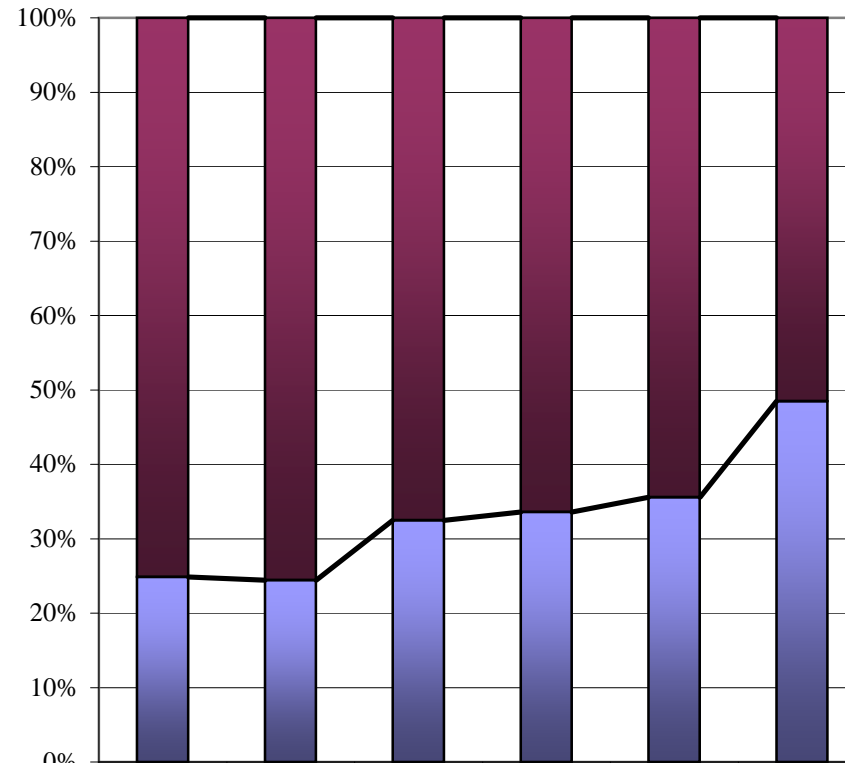
PRIJÍMACIE KONANIE NA VŠ V SR BEZ PRIJÍMACÍCH SKÚŠOK V ROKOCH 2003 - 2008

Prijatie



■ PS	39 375	52 167	53 953	58 039	55 173	42 415
■ bez PS	15 215	20 877	29 869	31 902	33 926	42 165

Zápis



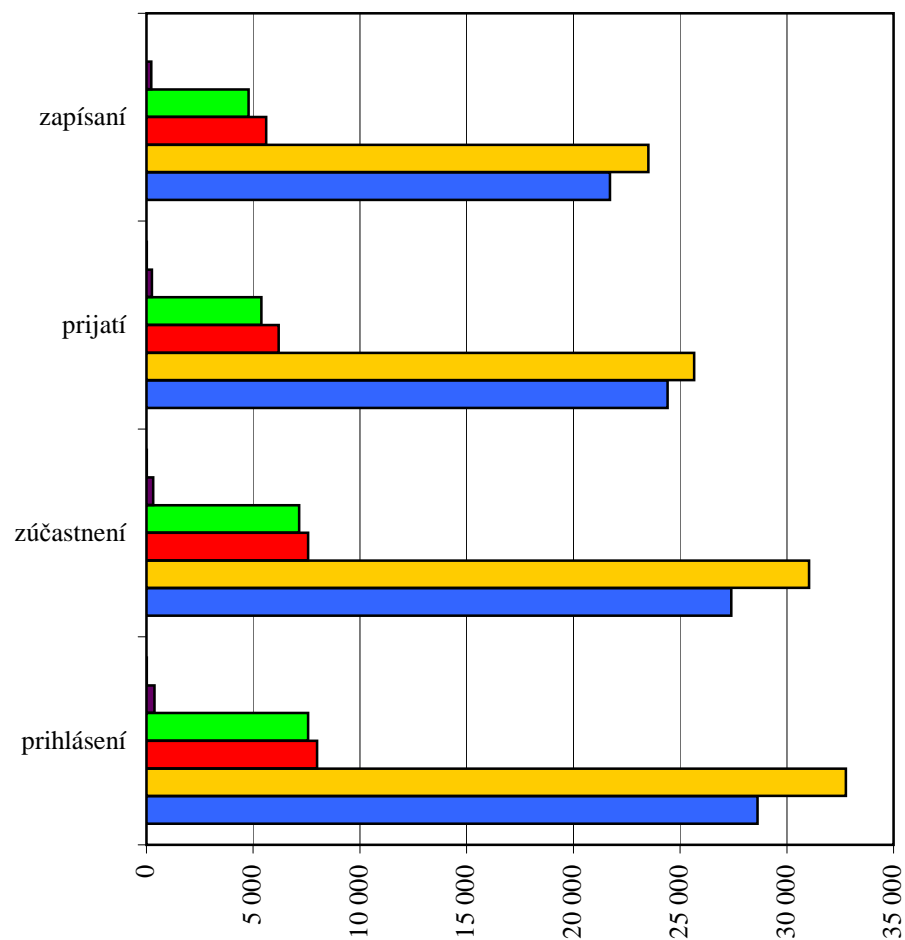
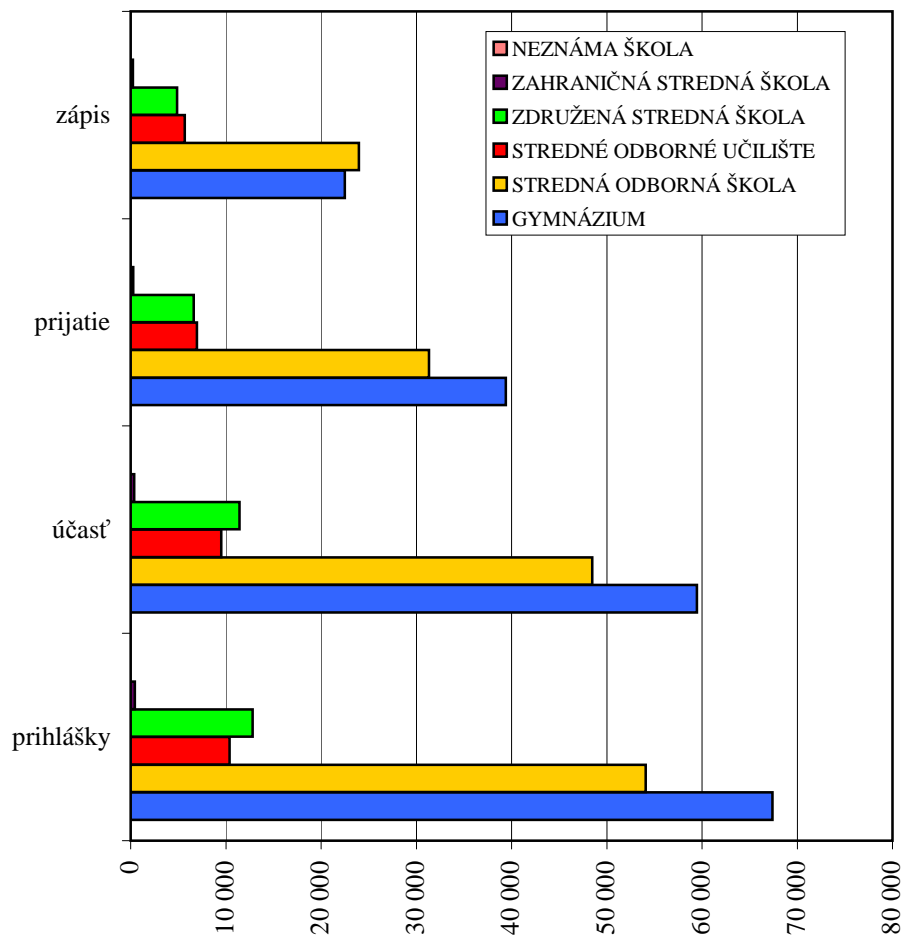
■ PS	28 823	39 807	38 362	40 887	38 569	29 507
■ bez PS	9 528	12 867	18 463	20 672	21 288	27 760

UCHÁDZAČI V PRIJÍMACOM KONANÍ NA VYSOKÉ ŠKOLY PODĽA DRUHU ABSOLVOVANEJ STREDNEJ ŠKOLY v číslach

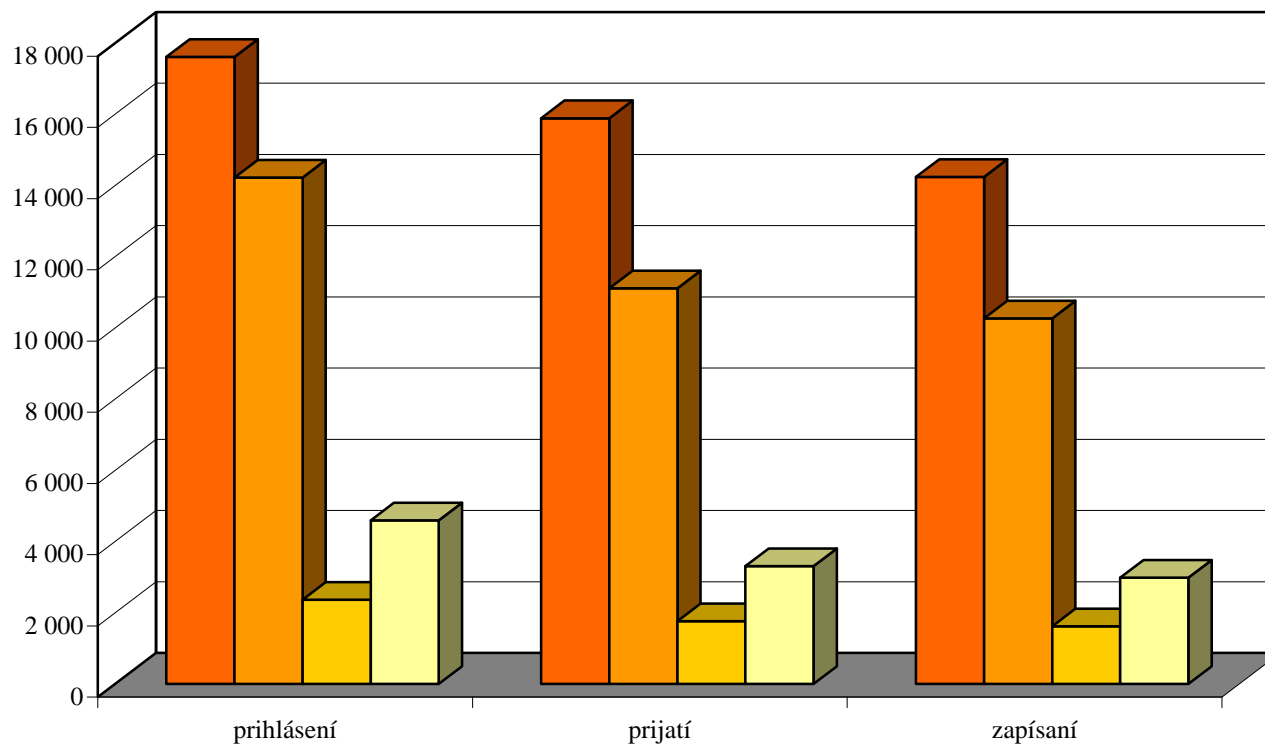
druh strednej školy		prihlášky		účasť		prijatie		zápis	
			osoby		osoby		osoby		osoby
GYMNÁZIUM	<i>denná forma</i>	59 552	23 330	52 691	22 522	33 231	19 775	17 858	17 380
	<i>externá forma</i>	7 852	6 649	6 784	5 965	6 151	5 639	4 633	4 575
	<i>spolu</i>	67 404	28 624	59 475	27 404	39 382	24 414	22 491	21 717
STREDNÁ ODBORNÁ ŠKOLA	<i>denná forma</i>	36 429	18 951	32 680	18 054	18 027	13 760	12 701	12 499
	<i>externá forma</i>	17 643	15 298	15 803	14 180	13 314	12 509	11 281	11 133
	<i>spolu</i>	54 072	32 771	48 483	31 045	31 341	25 657	23 982	23 511
STREDNÉ ODBORNÉ UČILIŠTE	<i>denná forma</i>	5 132	3 575	4 747	3 428	2 943	2 521	2 270	2 253
	<i>externá forma</i>	5 255	4 642	4 780	4 318	4 023	3 763	3 415	3 365
	<i>spolu</i>	10 387	7 998	9 527	7 567	6 966	6 194	5 685	5 610
ZDRUŽENÁ STREDNÁ ŠKOLA	<i>denná forma</i>	10 204	5 704	9 148	5 415	4 803	3 821	3 470	3 416
	<i>externá forma</i>	2 617	2 263	2 284	2 043	1 808	1 710	1 409	1 397
	<i>spolu</i>	12 821	7 579	11 432	7 152	6 611	5 390	4 879	4 787
ZAHRANIČNÁ STREDNÁ ŠKOLA	<i>denná forma</i>	196	152	164	129	95	86	73	72
	<i>externá forma</i>	229	225	195	194	177	176	151	151
	<i>spolu</i>	425	373	359	322	272	261	224	223
NEZNÁMA ŠKOLA	<i>denná forma</i>	2	2	1	1	1	1	0	0
	<i>externá forma</i>	8	8	7	7	7	7	6	6
	<i>spolu</i>	10	10	8	8	8	8	6	6

Poznámka : V prípade osôb, hodnota v položke spolu nie je súčtom dennej a externej formy štúdia z dôvodu, že tá istá osoba sa môže uchádzať o denné i externé vysokoškolské štúdium.

UCHÁDZAČI V PRIJÍMACOM KONANÍ PODĽA DRUHU ABSOLVOVANEJ STREDNEJ ŠKOLY v grafoch



**VÝSLEDKY MATURANTOV 2008 STREDNÝCH ŠKÔL V SR V PRIJÍMACOM KONANÍ NA VYSOKÉ ŠKOLY
V ČLENENÍ PODĽA DRUHU ABSOLVOVANEJ STREDNEJ ŠKOLY**



druh strednej školy	prihlásení		prijatí		zapísaní	
	počet osôb	počet osôb	% z prihlásených	počet osôb	% z prijatých	% z prihlásených
GYMNÁZIA	17 612	15 886	90,2	14 236	89,6	80,8
STREDNÉ ODBORNÉ ŠKOLY	14 222	11 108	78,1	10 262	92,4	72,2
STREDNÉ ODBORNÉ UČILIŠTIA	2 360	1 757	74,4	1 612	91,7	68,3
ZDRUŽENÉ STREDNÉ ŠKOLY	4 593	3 304	71,9	2 978	90,1	64,8
NEZNÁME ŠKOLY	2	2		2		
SPOLU	38 390	31 948	83,2	29 075	91,0	75,7

Poznámka: V údajoch sú zarátaní uchádzači so štátnym občianstvom SR alebo aj s iným, ktorí v roku 2008 maturovali na stredných školách v SR

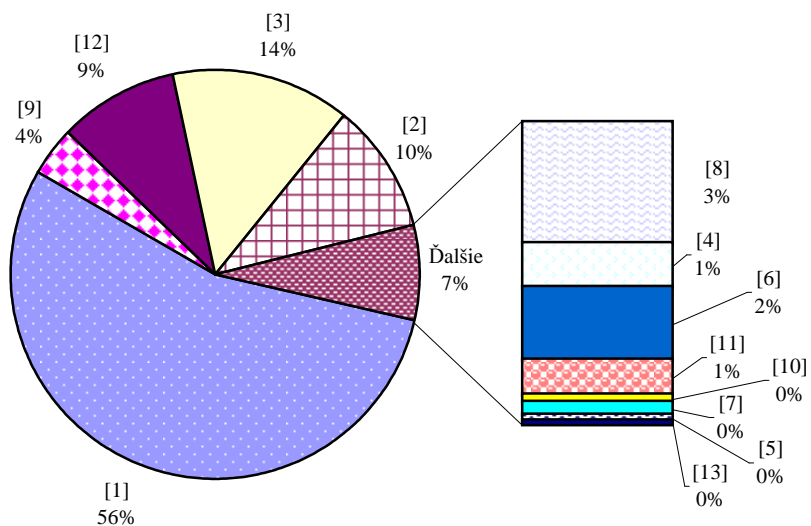
VÝSLEDKY MATURANTOV 2008 STREDNÝCH ŠKÔL V SR V PRIJÍMACOM KONANÍ NA VYSOKÉ ŠKOLY

stredná škola	prihlášky	neúčast'	neprijatie		prijatie		zápis
			celkom	neprospech	celkom	bez PS	
neznáme gymnázia	32	4	4	4	24	21	19
Gymnázia	50 357	5 989	15 778	6 837	28 590	12 668	14 475
Športové gymnázia	1 052	128	346	131	578	232	342
Gymnázium pre telesne postihnutých	27	2	13	7	12	3	7
Gymnázium pre sluchovo postihnutých int.	11	1	5	1	5	3	1
GYMNÁZIA	51 479	6 124	16 146	6 980	29 209	12 927	14 844
	17 612	osôb			15 886	osôb	14 236 osôb
neznáme SOŠ	376	2	0	0	374	374	346
Stredné odborné školy	1 374	199	610	237	565	290	414
Stredné priemyselné školy	8 240	767	2 336	682	5 137	3 281	3 565
Obchodné akadémie	12 086	1 298	5 251	1 870	5 537	2 113	3 537
Hotelové akadémie	1 329	155	602	174	572	213	380
Stredné poľnohospodárske školy	729	111	232	62	386	130	272
Stredné lesnícke školy	230	32	24	12	174	125	128
Stredná záhradnícka škola	43	3	16	7	24	5	15
Konzervatória	152	24	47	36	81	9	67
Tanečné konzervatória	9	2	4	4	3	1	1
Školy úžitkového výtvarníctva	449	51	213	142	185	21	145
Stredné umelecké školy	364	46	182	100	136	36	104
Škola knihovníckych a informačných štúdií	135	16	66	43	53	20	41
Stredné pedagogické školy	1 660	213	704	262	743	272	506
Dievčenské odborné školy	303	36	149	30	118	51	88
Stredné zdravotnícke školy	2 843	316	1 258	327	1 269	394	909
SOŠ vojenské, policajné	1	0	1	0	0	0	0
SOŠ pre telesne postihnutých	12	1	5	4	6	4	5
SOŠ pre sluchovo postihnutých internátna	3	0	2	0	1	0	1
SOŠ pre telesne postihnutých internátna	13	1	8	4	4	1	3
STREDNÉ ODBORNÉ ŠKOLY	30 351	3 273	11 710	3 996	15 368	7 340	10 527
	14 222	osôb			11 108	osôb	10 262 osôb

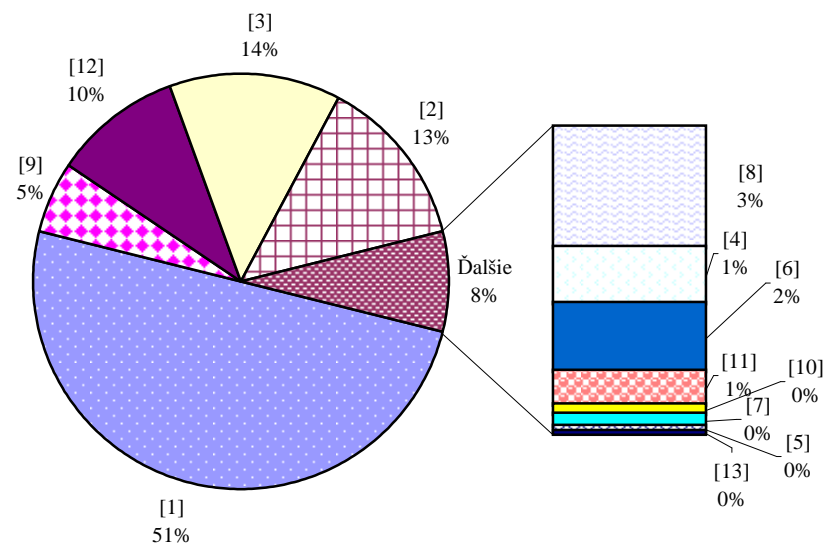
stredná škola	prihlášky	neúčast'	neprijatie		prijatie		zápis
			celkom	neprospech	celkom	bez PS	
neznáme SOU	23	0	0	0	23	23	13
SOU úplné	3 627	313	1 181	390	2 133	1 251	1 618
SOU pre sluchovo postihnutých	1	0	0	0	1	0	0
SOU pre telesne postihnutých	2	0	1	0	1	0	1
SOU pre sluchovo postihnutých internátne	2	0	1	0	1	0	1
STREDNÉ ODBORNÉ UČILIŠTIA	3 655	313	1 183	390	2 159	1 274	1 633
	2 360	osôb			1 757	osôb	1 612 osôb
neznáme ZŠŠ	49	0	0	0	49	49	28
Združené stredné školy	8 775	991	3 545	1 159	4 239	2 241	3 017
ZDRUŽENÉ STREDNÉ ŠKOLY	8 824	991	3 545	1 159	4 288	2 290	3 045
	4 593	osôb			3 304	osôb	2 978 osôb
neidentifikovateľné stredné školy	2	0	0	0	2	2	2
NEZNÁME ŠKOLY	2	0	0	0	2	2	2
	2	osoby			2	osoby	2 osoby
SPOLU	94 311	10701	32584	12525	51 026	23 833	30 051
	38 390	osôb			31 948	osôb	29 075 osôb

Poznámka: V údajoch sú zarátaní uchádzači so štátnym občianstvom SR alebo aj s iným, ktorí v roku 2008 maturovali na stredných školách v SR

**PODIEL PRIHLÁŠOK NA VŠ V SR
OD MATURANTOV 2008 ZO STREDNÝCH ŠKÔL V SR**

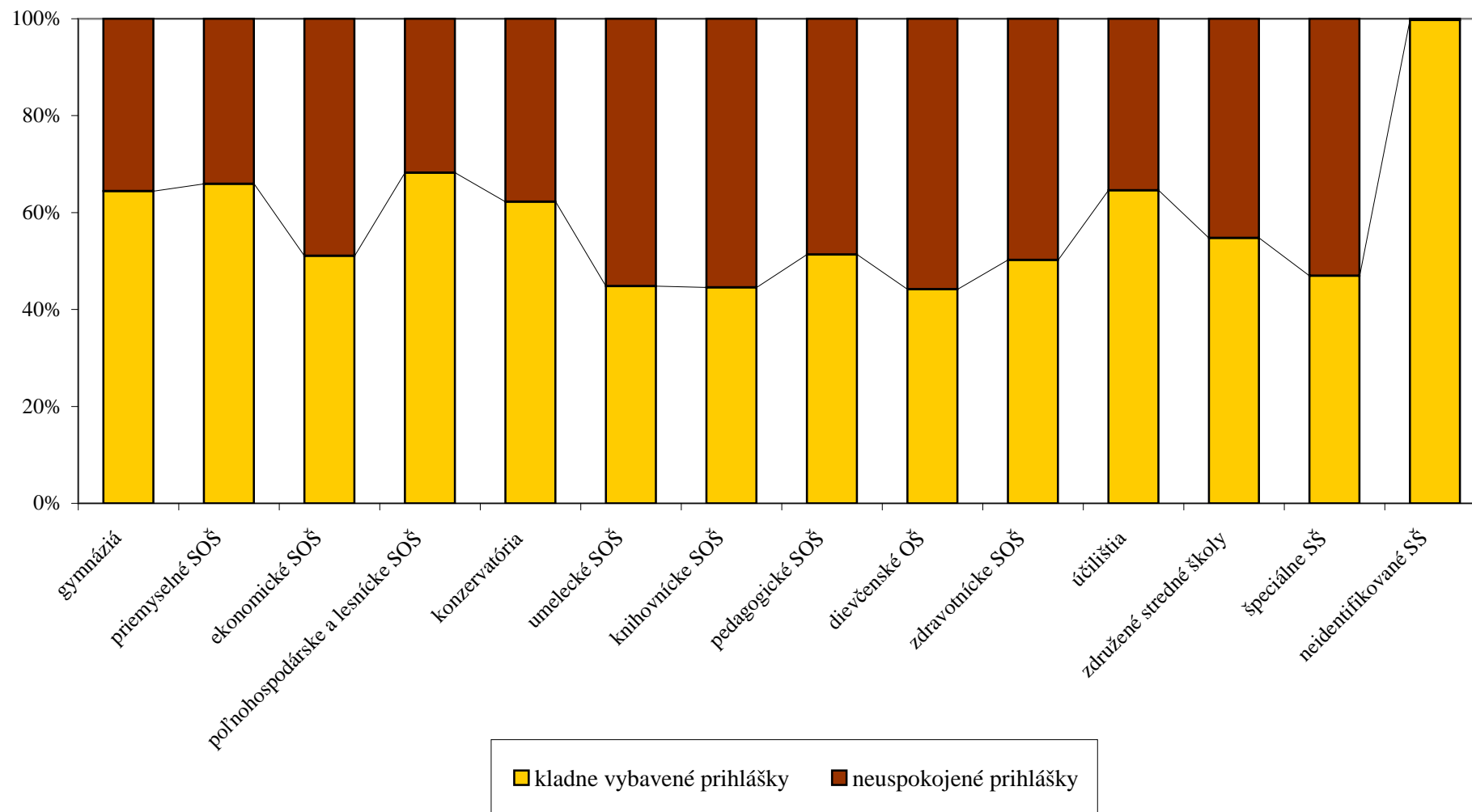


**PODIEL ZÁPISOV NA VŠ V SR
MATURANTOV 2008 ZO STREDNÝCH ŠKÔL V SR**



- | | | |
|-------------------------------------|---------------------|-----------------------------|
| [1] gymnázia | [9] učilištia | [12] združené stredné školy |
| [3] ekonomické SOŠ | [2] priemyselné SOŠ | [8] zdravotnícke SOŠ |
| [4] poľnohospodárske a lesnícke SOŠ | [6] pedagogické SOŠ | [11] umelecké SŠ iné |
| [10] konzervatória | [7] dievčenské OŠ | [5] knihovnicke SOŠ |
| [13] špeciálne SŠ | | |

**PODIEL KLADNE VYBAVENÝCH PRIHLÁŠOK ÚČASTNÍKOV PRIJÍMACIEHO KONANIA NA VYSOKÉ ŠKOLY
Z RADOV MATURANTOV 2008 STREDNÝCH ŠKÔL V SR**



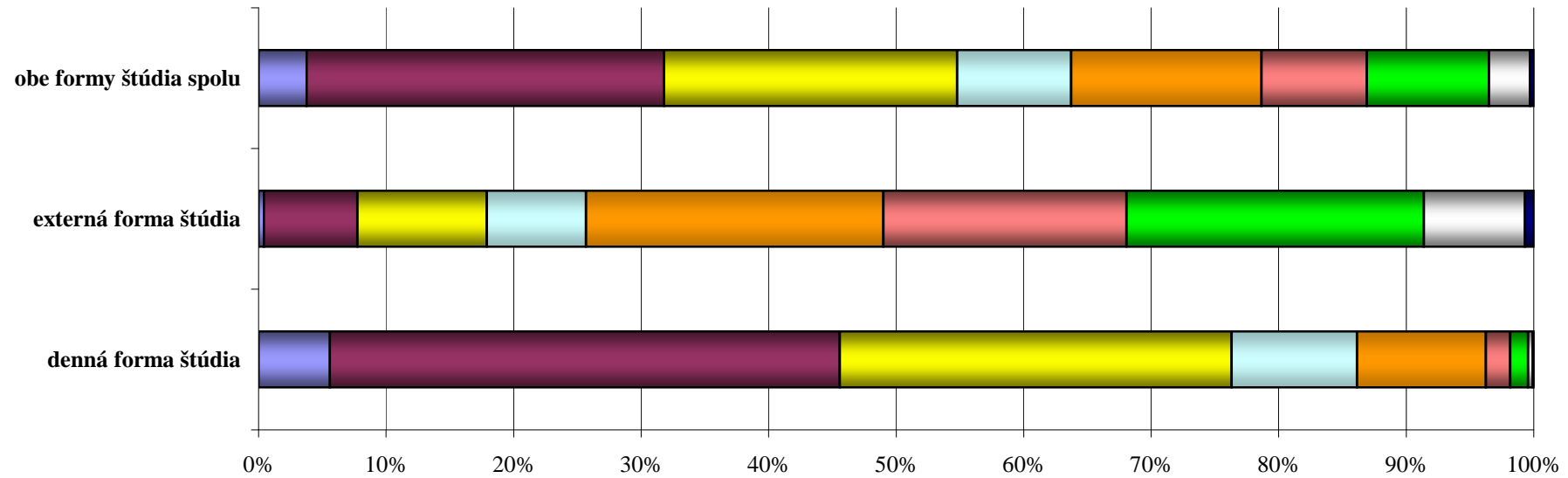
PRIJÍMACIE KONANIE NA VYSOKÉ ŠKOLY PODĽA VEKOVEJ ŠTRUKTÚRY UCHÁDZAČOV

vek uchádzačov v rokoch	denná forma štúdia				externá forma štúdia				denná a externá forma štúdia spolu							
	prilášky prihlásení		účasť zúčastnení		príjatia prijatých		zápis zapísaní		prilášky prihlásení		účasť zúčastnení		príjatia prijatých		zápis zapísaní	
	% z celkového počtu	prilášok prihlásených	% z celkového počtu	účasť zúčastnených	% z celkového počtu	príjatia prijatých	% z celkového počtu	zápis zapísaní	% z celkového počtu	prilášok prihlásených	% z celkového počtu	účasť zúčastnených	% z celkového počtu	príjatia prijatých	% z celkového počtu	zápis zapísaní
17	14 0,01	9 0,02	14 0,01	9 0,02	12 0,02	9 0,02	8 0,02	8 0,02	0 0,00	0 0,00	0 0,00	0 0,00	0 0,00	0 0,00	0 0,00	0 0,00
18	8 294 7,44	2 860 5,60	7 293 7,33	2 778 5,66	4 780 8,09	2 561 6,43	2 324 6,39	2 253 6,33	136 0,40	122 0,43	103 0,35	96 0,36	194 0,76	170 0,72	100 0,48	97 0,47
19	50 798 45,55	20 437 39,99	45 247 45,51	19 796 40,36	26 555 44,93	16 660 41,84	15 481 42,56	15 120 42,46	2 580 7,68	2 107 7,34	2 206 7,39	1 873 7,08	2 286 8,97	2 061 8,70	1 464 7,01	1 438 6,98
20	34 910 31,31	15 698 30,72	31 124 31,30	15 106 30,80	17 898 30,28	12 134 30,47	11 237 30,89	11 000 30,89	3 601 10,72	2 913 10,15	3 124 10,46	2 639 9,98	2 766 10,86	2 492 10,52	1 946 9,31	1 902 9,23
21	8 288 7,43	5 027 9,84	7 433 7,48	4 744 9,67	4 397 7,44	3 546 8,91	3 163 8,70	3 116 8,75	2 733 8,13	2 231 7,77	2 407 8,06	2 054 7,77	1 906 7,48	1 567 7,50	1 548 7,51	1 548 7,51
22	3 544 3,18	2 467 4,83	3 180 3,20	2 318 4,73	2 052 3,47	1 769 4,44	1 518 4,17	1 493 4,19	2 292 6,82	1 893 6,59	2 026 6,79	1 736 6,57	1 633 6,41	1 507 6,36	1 355 6,48	1 337 6,49
23	1 965 1,76	1 450 2,84	1 771 1,78	1 357 2,77	1 156 1,96	1 023 2,57	883 2,43	870 2,44	2 084 6,20	1 767 6,16	1 852 6,20	1 633 6,18	1 459 5,73	1 237 5,92	1 237 5,92	1 237 5,92
24	994 0,89	798 1,56	889 0,89	737 1,50	594 1,01	547 1,37	460 1,26	454 1,28	1 851 5,51	1 561 5,44	1 626 5,45	1 432 5,42	1 310 5,14	1 110 5,31	1 104 5,36	1 104 5,36
25	570 0,51	459 0,90	514 0,52	422 0,86	333 0,56	298 0,75	240 0,66	239 0,67	1 719 5,12	1 470 5,12	1 516 5,08	1 343 5,08	1 236 4,85	1 051 5,03	1 031 5,00	1 031 5,00
26	350 0,31	291 0,57	322 0,32	266 0,54	211 0,36	194 0,49	161 0,44	160 0,45	1 482 4,41	1 241 4,32	1 312 4,39	1 144 4,33	1 026 4,03	877 4,20	866 4,20	866 4,20
27	279 0,25	235 0,46	251 0,25	217 0,44	160 0,27	151 0,38	128 0,35	127 0,36	1 352 4,02	1 160 4,04	1 177 3,94	1 051 3,97	963 3,78	806 3,86	793 3,85	793 3,85
28	195 0,17	172 0,34	168 0,17	153 0,31	104 0,18	101 0,25	76 0,21	76 0,21	1 265 3,76	1 081 3,77	1 133 3,80	1 011 3,82	940 3,69	798 3,82	787 3,82	787 3,82
29	157 0,14	138 0,27	145 0,15	130 0,27	105 0,18	98 0,25	78 0,21	78 0,22	1 212 3,61	1 068 3,72	1 072 3,59	977 3,69	919 3,61	783 3,75	771 3,74	771 3,74
30	157 0,14	138 0,27	146 0,15	130 0,27	91 0,15	88 0,22	70 0,19	70 0,20	1 071 3,19	926 3,23	947 3,17	849 3,21	794 3,12	689 3,30	676 3,28	676 3,28
31	126 0,11	111 0,22	111 0,11	102 0,21	79 0,13	76 0,19	61 0,17	60 0,17	1 085 3,23	944 3,29	984 3,30	886 3,35	837 3,28	723 3,46	713 3,46	713 3,46
32	106 0,10	102 0,20	101 0,10	98 0,20	67 0,11	67 0,17	49 0,13	49 0,14	1 029 3,06	908 3,16	939 3,15	853 3,23	806 3,16	708 3,39	695 3,37	695 3,37

vek uchádzačov v rokoch	denná forma štúdia				externá forma štúdia				denná a externá forma štúdia spolu															
	príhlašky prihlásení		účasť zúčastnení		príjatia prijatých		zápis zapísaní		príhlašky prihlásení		účasť zúčastnení		príjatia prijatých		zápis zapísaní									
	% z celkového počtu príhlašok	% z celkového počtu štúdií	% z celkového počtu štúdií	% z celkového počtu štúdií	% z celkového počtu štúdií	% z celkového počtu štúdií	% z celkového počtu štúdií	% z celkového počtu štúdií	% z celkového počtu štúdií	% z celkového počtu štúdií	% z celkového počtu štúdií	% z celkového počtu štúdií	% z celkového počtu štúdií	% z celkového počtu štúdií	% z celkového počtu štúdií	% z celkového počtu štúdií								
33	110 102	0,10 0,20	102 96	0,10 0,20	64 63	0,11 0,16	53 53	0,15 0,15	844 749	2,51 2,61	775 704	2,60 2,66	677 638	2,66 2,69	598 590	2,86 2,86	954 835	0,66 1,10	877 786	0,68 1,08	741 697	0,88 1,13	651 642	1,14 1,15
34	88 84	0,08 0,16	85 82	0,09 0,17	59 59	0,10 0,15	50 50	0,14 0,14	886 782	2,64 2,72	800 727	2,68 2,75	677 643	2,66 2,72	599 595	2,87 2,89	974 850	0,67 1,12	885 794	0,68 1,09	736 695	0,87 1,13	649 644	1,13 1,15
35	69 66	0,06 0,13	64 63	0,06 0,13	50 49	0,08 0,12	43 43	0,12 0,12	809 734	2,41 2,56	745 694	2,50 2,62	642 614	2,52 2,59	563 560	2,69 2,72	878 789	0,61 1,04	809 749	0,63 1,03	692 656	0,82 1,07	606 600	1,06 1,08
36	66 62	0,06 0,12	63 61	0,06 0,12	47 46	0,08 0,12	40 40	0,11 0,11	777 690	2,31 2,40	701 642	2,35 2,43	611 575	2,40 2,43	538 530	2,57 2,57	843 745	0,58 0,98	764 697	0,59 0,96	658 618	0,78 1,00	578 568	1,01 1,02
37	73 66	0,07 0,13	69 64	0,07 0,13	51 49	0,09 0,12	43 43	0,12 0,12	663 585	1,97 2,04	607 554	2,03 2,10	536 500	2,10 2,11	467 461	2,23 2,24	736 641	0,51 0,84	676 612	0,52 0,84	587 544	0,69 0,88	510 503	0,89 0,90
38	49 40	0,04 0,08	41 35	0,04 0,07	25 24	0,04 0,06	19 19	0,05 0,05	572 504	1,70 1,76	520 473	1,74 1,79	451 422	1,77 1,78	402 395	1,92 1,92	621 540	0,43 0,71	561 505	0,43 0,70	476 444	0,56 0,72	421 413	0,74 0,74
39	39 38	0,03 0,07	38 37	0,04 0,08	26 26	0,04 0,07	21 21	0,06 0,06	493 446	1,47 1,55	452 418	1,51 1,58	380 365	1,49 1,54	350 347	1,68 1,68	532 481	0,37 0,63	490 452	0,38 0,62	406 391	0,48 0,63	371 368	0,65 0,66
40	45 37	0,04 0,07	40 34	0,04 0,07	24 22	0,04 0,06	21 20	0,06 0,06	385 353	1,15 1,23	361 336	1,21 1,27	302 288	1,19 1,22	266 263	1,27 1,28	430 386	0,30 0,51	401 367	0,31 0,51	326 309	0,39 0,50	287 283	0,50 0,51
41	26 26	0,02 0,05	25 25	0,03 0,05	19 19	0,03 0,05	17 17	0,05 0,05	400 359	1,19 1,25	368 339	1,23 1,28	321 306	1,26 1,29	285 280	1,36 1,36	426 382	0,29 0,50	393 361	0,30 0,50	340 324	0,40 0,53	302 297	0,53 0,53
42	36 34	0,03 0,07	34 33	0,03 0,07	24 24	0,04 0,06	22 22	0,06 0,06	357 324	1,06 1,13	330 306	1,11 1,16	288 272	1,13 1,15	255 252	1,22 1,22	393 355	0,27 0,47	364 337	0,28 0,46	312 296	0,37 0,48	277 274	0,48 0,49
43	17 16	0,02 0,03	16 15	0,02 0,03	10 10	0,02 0,03	9 9	0,02 0,03	332 308	0,99 1,07	310 293	1,04 1,11	271 263	1,06 1,11	246 243	1,18 1,18	349 322	0,24 0,42	326 306	0,25 0,42	281 272	0,33 0,44	255 251	0,45 0,45
44	34 32	0,03 0,06	34 32	0,03 0,07	24 24	0,04 0,06	22 22	0,06 0,06	349 313	1,04 1,09	320 292	1,07 1,10	267 253	1,05 1,07	234 232	1,12 1,13	383 343	0,26 0,45	354 322	0,27 0,44	291 277	0,34 0,45	256 254	0,45 0,46
45	20 20	0,02 0,04	20 20	0,02 0,04	14 14	0,02 0,04	12 12	0,03 0,03	274 253	0,82 0,88	255 243	0,85 0,92	222 214	0,87 0,90	200 198	0,96 0,96	294 272	0,20 0,36	275 262	0,21 0,36	236 227	0,28 0,37	212 209	0,37 0,37
46	19 18	0,02 0,04	18 17	0,02 0,03	13 12	0,02 0,03	11 11	0,03 0,03	252 236	0,75 0,82	230 221	0,77 0,84	194 190	0,76 0,80	178 177	0,85 0,86	271 249	0,19 0,33	248 236	0,19 0,33	207 201	0,24 0,33	189 188	0,33 0,34
47	18 17	0,02 0,03	18 17	0,02 0,03	12 12	0,02 0,03	12 12	0,03 0,03	184 176	0,55 0,61	173 167	0,58 0,63	151 148	0,59 0,63	137 135	0,66 0,66	202 188	0,14 0,25	191 183	0,15 0,25	163 159	0,19 0,26	149 146	0,26 0,26
48	12 12	0,01 0,02	12 12	0,01 0,02	12 12	0,02 0,03	11 11	0,03 0,03	143 136	0,43 0,47	138 131	0,46 0,50	114 110	0,45 0,46	99 98	0,47 0,48	155 148	0,11 0,19	150 143	0,12 0,20	126 122	0,15 0,20	110 109	0,19 0,20
49	12 12	0,01 0,02	12 12	0,01 0,02	8 8	0,01 0,02	7 7	0,02 0,02	108 100	0,32 0,35	95 91	0,32 0,34	83 81	0,33 0,34	75 75	0,36 0,36	120 110	0,08 0,14	107 101	0,08 0,14	91 88	0,11 0,14	82 82	0,14 0,15

vek uchádzačov v rokoch	denná forma štúdia				externá forma štúdia				denná a externá forma štúdia spolu			
	príhlašky prihlásení	účasť zúčastnení	% z celkového počtu prijatých prijatých	% z celkového počtu zápisov zapísaní	príhlašky prihlásení	účasť zúčastnení	% z celkového počtu prijatých prijatých	% z celkového počtu zápisov zapísaní	príhlašky prihlásení	účasť zúčastnení	% z celkového počtu prijatých prijatých	% z celkového počtu zápisov zapísaní
50	8 0,01	6 0,01	4 0,01	4 0,01	74 0,22	67 0,22	54 0,21	48 0,23	82 0,06	73 0,06	58 0,07	52 0,09
	8 0,02	6 0,01	4 0,01	4 0,01	69 0,24	62 0,23	54 0,23	48 0,23	75 0,10	66 0,09	57 0,09	51 0,09
51	8 0,01	7 0,01	5 0,01	5 0,01	64 0,19	55 0,18	50 0,20	45 0,22	72 0,05	62 0,05	55 0,07	50 0,09
	7 0,01	6 0,01	5 0,01	5 0,01	60 0,21	53 0,20	50 0,21	45 0,22	65 0,09	58 0,08	54 0,09	50 0,09
52	3 0,00	3 0,00	3 0,01	2 0,01	50 0,15	43 0,14	39 0,15	34 0,16	53 0,04	46 0,04	42 0,05	36 0,06
	3 0,01	3 0,01	3 0,01	2 0,01	44 0,15	39 0,15	35 0,15	32 0,16	47 0,06	42 0,06	38 0,06	34 0,06
53	6 0,01	5 0,01	4 0,01	3 0,01	30 0,09	25 0,08	23 0,09	20 0,10	36 0,02	30 0,02	27 0,03	23 0,04
	5 0,01	4 0,01	4 0,01	3 0,01	29 0,10	24 0,09	22 0,09	20 0,10	33 0,04	28 0,04	26 0,04	23 0,04
54	3 0,00	3 0,00	3 0,01	3 0,01	26 0,08	24 0,08	23 0,09	19 0,09	29 0,02	27 0,02	26 0,03	22 0,04
	3 0,01	3 0,01	3 0,01	3 0,01	24 0,08	22 0,08	21 0,09	18 0,09	26 0,03	24 0,03	24 0,04	21 0,04
55	0 0,00	0 0,00	0 0,00	0 0,00	16 0,05	15 0,05	15 0,06	14 0,07	16 0,01	15 0,01	15 0,02	14 0,02
	0 0,00	0 0,00	0 0,00	0 0,00	16 0,06	15 0,06	15 0,06	14 0,07	16 0,02	15 0,02	15 0,02	14 0,03
56	2 0,00	2 0,00	1 0,00	1 0,00	8 0,02	7 0,02	7 0,03	3 0,01	10 0,01	9 0,01	8 0,01	4 0,01
	2 0,00	2 0,00	1 0,00	1 0,00	7 0,02	6 0,02	6 0,03	3 0,01	9 0,01	8 0,01	7 0,01	4 0,01
57	1 0,00	1 0,00	1 0,00	1 0,00	3 0,01	2 0,01	2 0,01	2 0,01	4 0,00	3 0,00	3 0,00	3 0,01
	1 0,00	1 0,00	1 0,00	1 0,00	3 0,01	2 0,01	2 0,01	2 0,01	4 0,01	3 0,00	3 0,00	3 0,01
58	0 0,00	0 0,00	0 0,00	0 0,00	4 0,01	2 0,01	1 0,00	1 0,00	4 0,00	2 0,00	1 0,00	1 0,00
	0 0,00	0 0,00	0 0,00	0 0,00	4 0,01	2 0,01	1 0,00	1 0,00	4 0,01	2 0,00	1 0,00	1 0,00
59	0 0,00	0 0,00	0 0,00	0 0,00	2 0,01	2 0,01	1 0,00	1 0,00	2 0,00	2 0,00	1 0,00	1 0,00
	0 0,00	0 0,00	0 0,00	0 0,00	2 0,01	2 0,01	1 0,00	1 0,00	2 0,00	2 0,00	1 0,00	1 0,00
60	1 0,00	1 0,00	1 0,00	1 0,00	1 0,00	1 0,00	1 0,00	1 0,00	2 0,00	2 0,00	2 0,00	2 0,00
	1 0,00	1 0,00	1 0,00	1 0,00	1 0,00	1 0,00	1 0,00	1 0,00	2 0,00	2 0,00	2 0,00	2 0,00
61	0 0,00	0 0,00	0 0,00	0 0,00	1 0,00	1 0,00	0 0,00	0 0,00	1 0,00	1 0,00	0 0,00	0 0,00
	0 0,00	0 0,00	0 0,00	0 0,00	1 0,00	1 0,00	0 0,00	0 0,00	1 0,00	1 0,00	0 0,00	0 0,00
62	0 0,00	0 0,00	0 0,00	0 0,00	2 0,01	2 0,01	0 0,00	0 0,00	2 0,00	2 0,00	0 0,00	0 0,00
	0 0,00	0 0,00	0 0,00	0 0,00	2 0,01	2 0,01	0 0,00	0 0,00	2 0,00	2 0,00	0 0,00	0 0,00
65	2 0,00	2 0,00	1 0,00	1 0,00	0 0,00	0 0,00	0 0,00	0 0,00	2 0,00	2 0,00	1 0,00	1 0,00
	1 0,00	1 0,00	1 0,00	1 0,00	0 0,00	0 0,00	0 0,00	0 0,00	1 0,00	1 0,00	1 0,00	1 0,00
66	1 0,00	1 0,00	1 0,00	1 0,00	1 0,00	1 0,00	1 0,00	1 0,00	2 0,00	2 0,00	2 0,00	2 0,00
	1 0,00	1 0,00	1 0,00	1 0,00	1 0,00	1 0,00	1 0,00	1 0,00	2 0,00	2 0,00	2 0,00	2 0,00
68	0 0,00	0 0,00	0 0,00	0 0,00	1 0,00	1 0,00	0 0,00	0 0,00	1 0,00	1 0,00	0 0,00	0 0,00
	0 0,00	0 0,00	0 0,00	0 0,00	1 0,00	1 0,00	0 0,00	0 0,00	1 0,00	1 0,00	0 0,00	0 0,00
neznámy	0 0,00	0 0,00	0 0,00	0 0,00	1 0,00	1 0,00	1 0,00	0 0,00	1 0,00	1 0,00	1 0,00	0 0,00
	0 0,00	0 0,00	0 0,00	0 0,00	1 0,00	1 0,00	1 0,00	0 0,00	1 0,00	1 0,00	1 0,00	0 0,00
spolu	111 515 100,00	99 431 100,00	59 100 100,00	36 372 100,00	33 604 100,00	29 853 100,00	25 480 100,00	20 895 100,00	145 119 100,00	129 284 100,00	84 580 100,00	57 267 100,00
	51 106 100,00	49 046 100,00	39 819 100,00	35 607 100,00	28 705 100,00	26 442 100,00	23 677 100,00	20 602 100,00	76 186 100,00	72 578 100,00	61 581 100,00	55 796 100,00

PODIEL UCHÁDZAČOV NA JEDNOTLIVÉ FORMY ŠTÚDIA V ZÁVISLOSTI NA ICH VEKU



vek v rokoch	denná forma štúdia	externá forma štúdia	obe formy štúdia spolu
■ iný	33	196	225
□ 41 - 50	195	2 274	2 444
■ 31 - 40	708	6 695	7 292
■ 26 - 30	974	5 476	6 302
■ 22 - 25	5 174	6 691	11 365
□ 21	5 027	2 231	6 814
■ 20	15 698	2 913	17 513
■ 19	20 437	2 107	21 352
■ 18	2 860	122	2 879

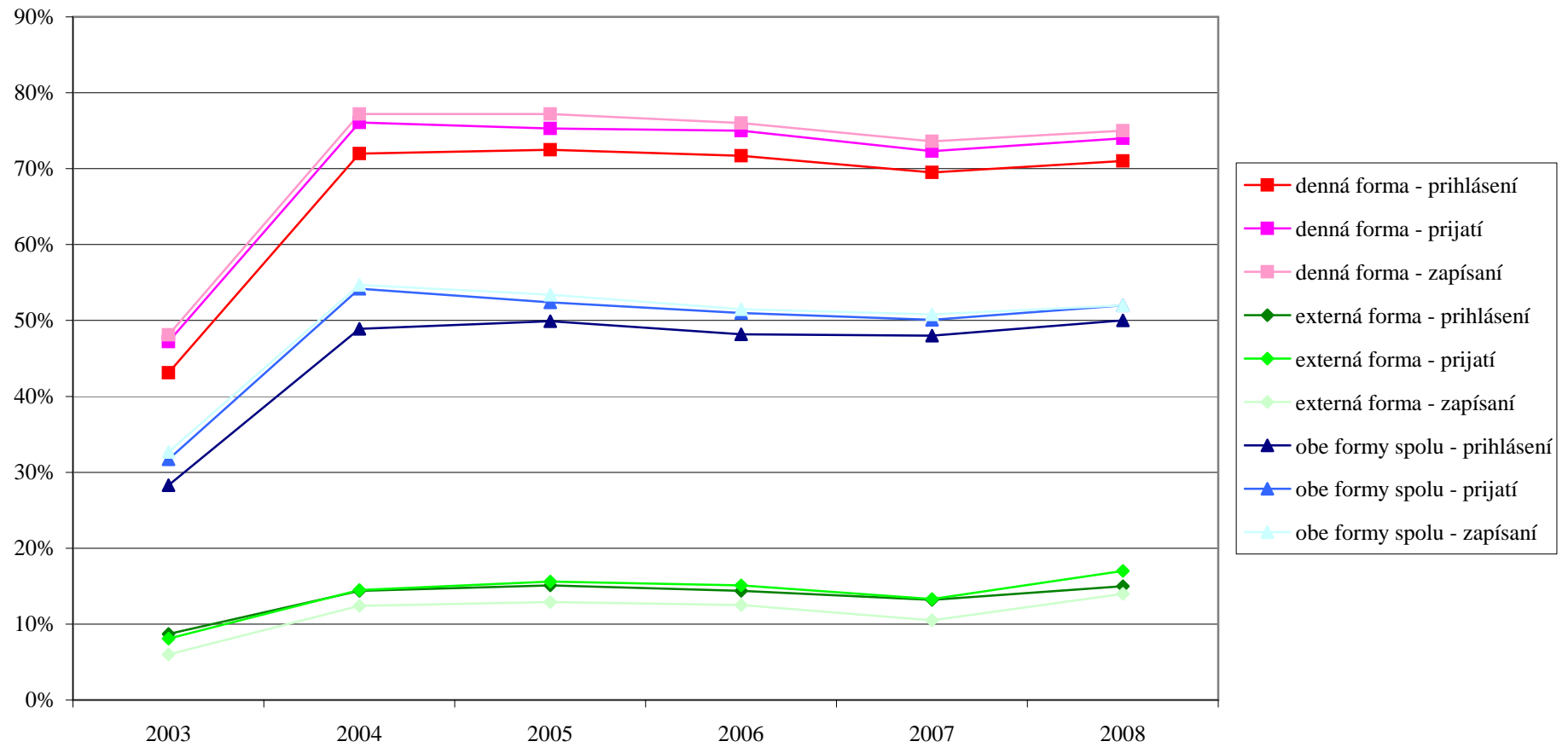
UCHÁDZAČI MATURUJÚCI V ROKU 2008 V POROVNANÍ S UCHÁDZAČMI MATURUJÚCIMI V PREDCHÁDZAJÚCICH ROKOCH

PRIHLÁŠKY a PRIHLÁSENÉ OSOBY									
rok maturity	denná forma štúdia			externá forma štúdia			obe formy štúdia spolu		
		osoby	viacnásobnosť		osoby	viacnásobnosť		osoby	viacnásobnosť
2008	89 249	36 259	2,5	5 096	4 223	1,2	94 345	38 407	2,5
ostatné	22 266	15 070	1,5	28 508	24 557	1,2	50 774	38 153	1,3
spolu	111 515	51 329	2,2	33 604	28 780	1,2	145 119	76 560	1,9
podiel maturujúcich v roku 2008	80,0%	70,6%		15,2%	14,7%		65,0%	50,2%	

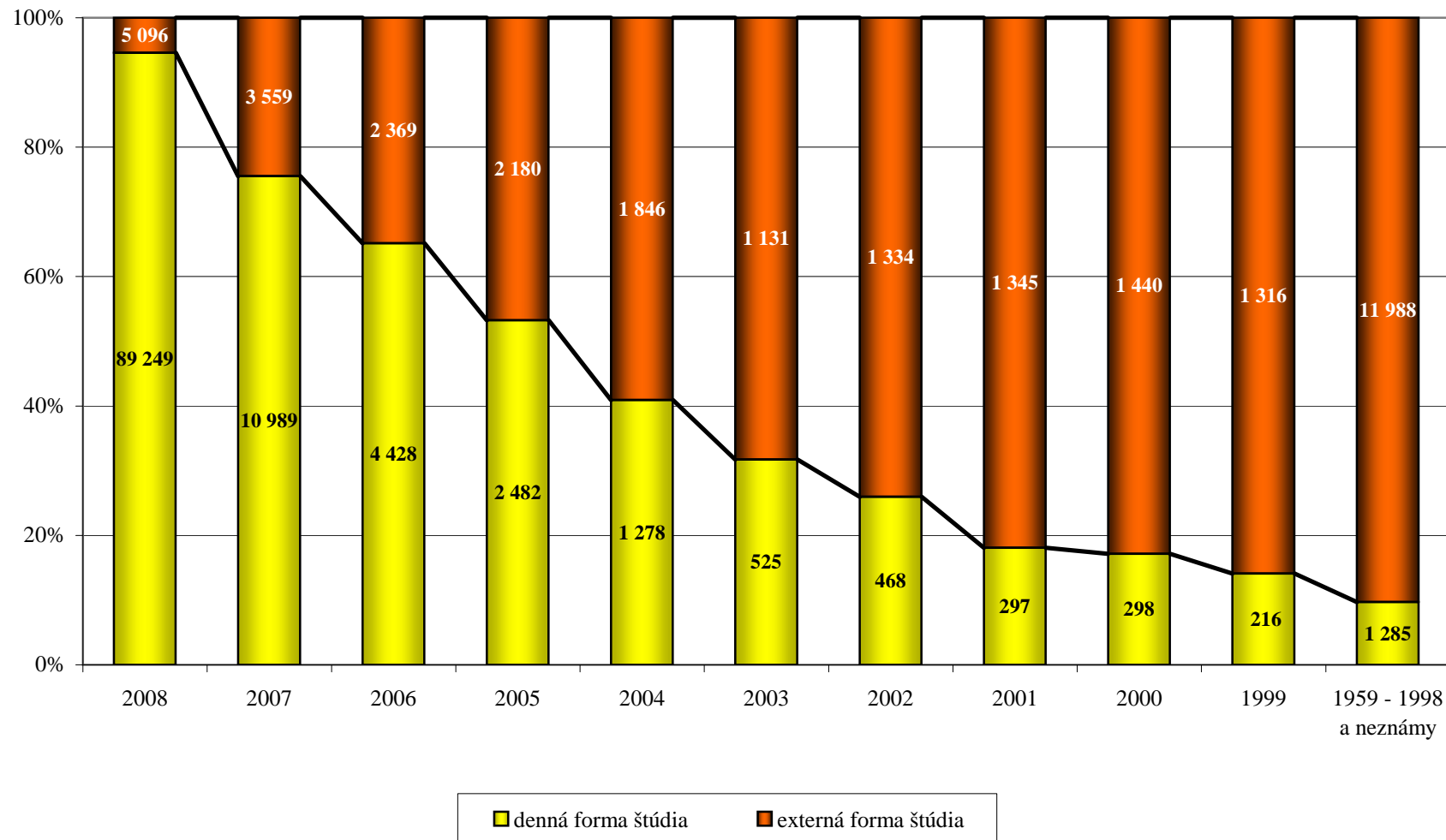
KLADNE VYBAVENÉ PRIHLÁŠKY a PRIJATÉ OSOBY									
rok maturity	denná forma štúdia			externá forma štúdia			obe formy štúdia spolu		
		osoby	viacnásobnosť		osoby	viacnásobnosť		osoby	viacnásobnosť
2008	46 657	29 321	1,6	4 371	3 977	1,1	51 028	31 952	1,6
ostatné	12 443	10 563	1,2	21 109	19 730	1,1	33 552	29 753	1,1
spolu	59 100	39 884	1,5	25 480	23 707	1,1	84 580	61 705	1,4
podiel maturujúcich v roku 2008	78,9%	73,5%		17,2%	16,8%		60,3%	51,8%	

ZÁPIS a ZAPÍSANÉ OSOBY									
rok maturity	denná forma štúdia			externá forma štúdia			obe formy štúdia spolu		
		osoby	viacnásobnosť		osoby	viacnásobnosť		osoby	viacnásobnosť
2008	27 193	26 559	1,0	2 856	2 802	1,0	30 049	29 074	1,0
ostatné	9 179	9 058	1,0	18 039	17 804	1,0	27 218	26 741	1,0
spolu	36 372	35 617	1,0	20 895	20 606	1,0	57 267	55 815	1,0
podiel maturujúcich v roku 2008	74,8%	74,6%		13,7%	13,6%		52,5%	52,1%	

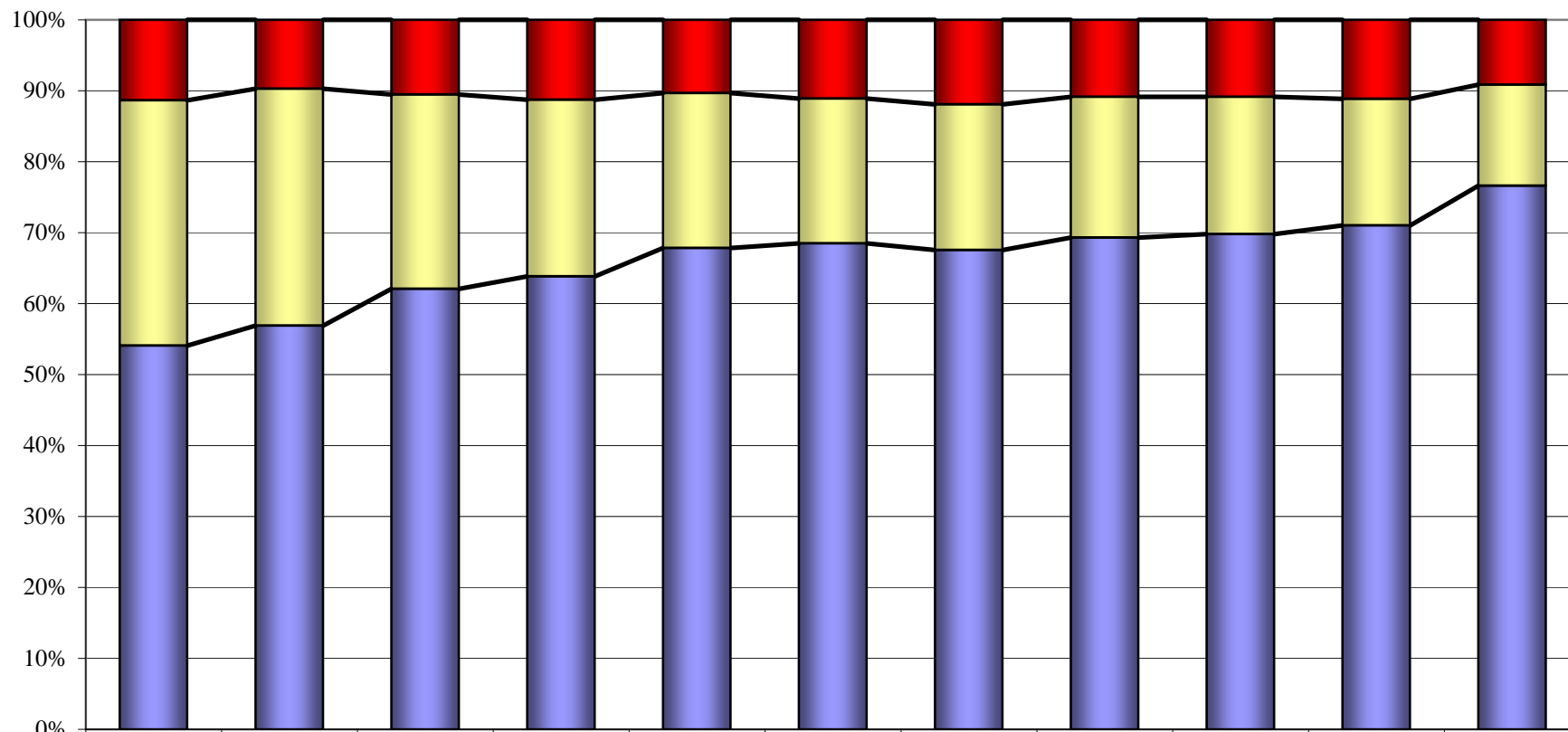
PODIEL MATURUJÚCICH V AKTUÁLNOM ROKU V PRIJÍMACOM KONANÍ NA VŠ V ROKOCH 2003 - 2008



POMER PRIHLÁŠOK NA DENNÚ A EXTERNÚ FORMU ŠTÚDIA PODĽA ROKU MATURITY UCHÁDZAČA

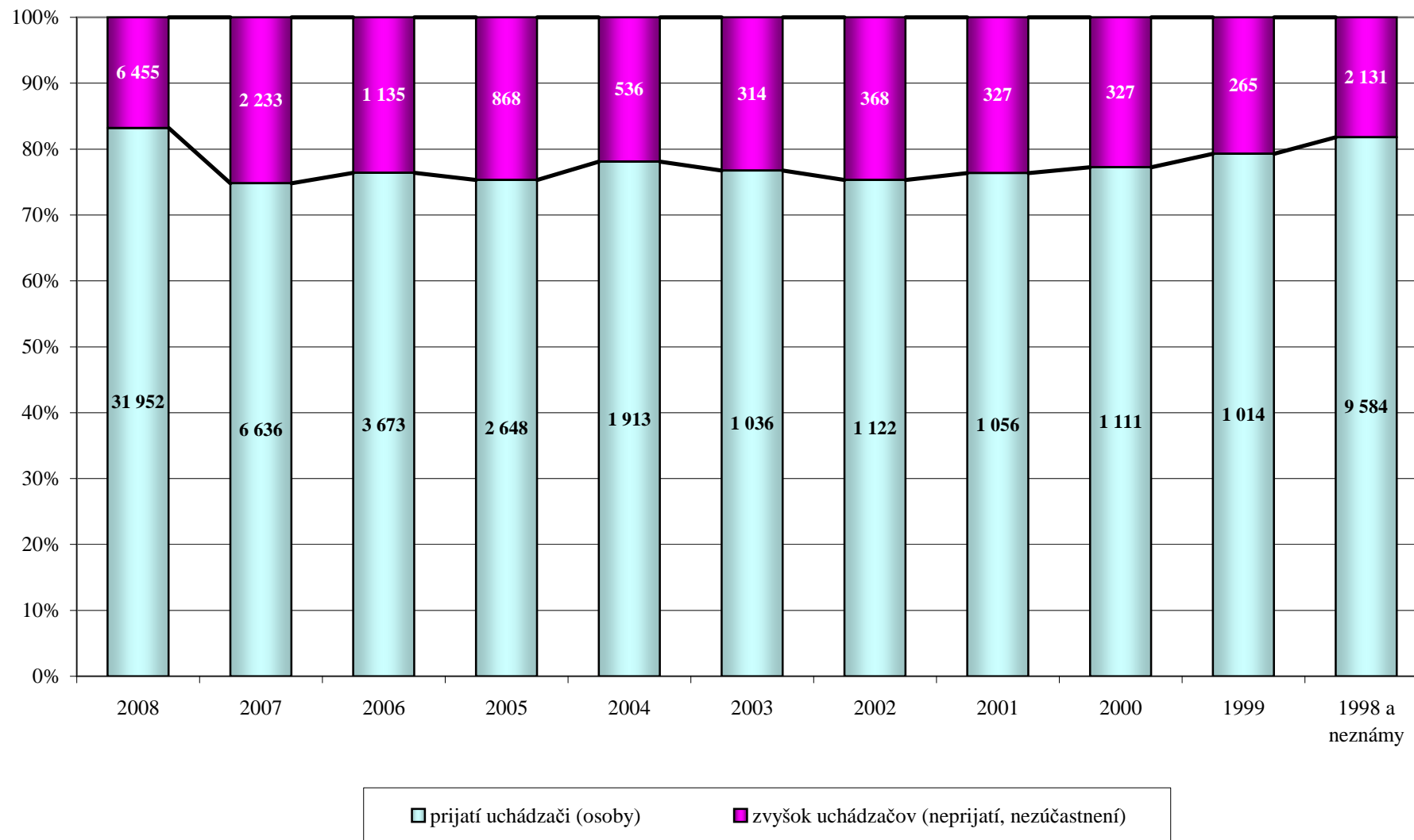


ÚSPEŠNOST PRIHLÁŠOK UCHÁDZAČOV PODEĽA ROKU MATURITY



	2008	2007	2006	2005	2004	2003	2002	2001	2000	1999	1952 - 1998 a neznámy
■ neúčast'	10 711	1 412	716	525	323	184	215	178	189	171	1 211
■ neúspešné	32 606	4 857	1 861	1 160	682	338	370	326	336	273	1 895
■ úspešné	51 028	8 279	4 220	2 977	2 119	1 134	1 217	1 138	1 213	1 088	10 167

PRIJATÍ UCHÁDZAČI PODĽA ROKU MATURITY



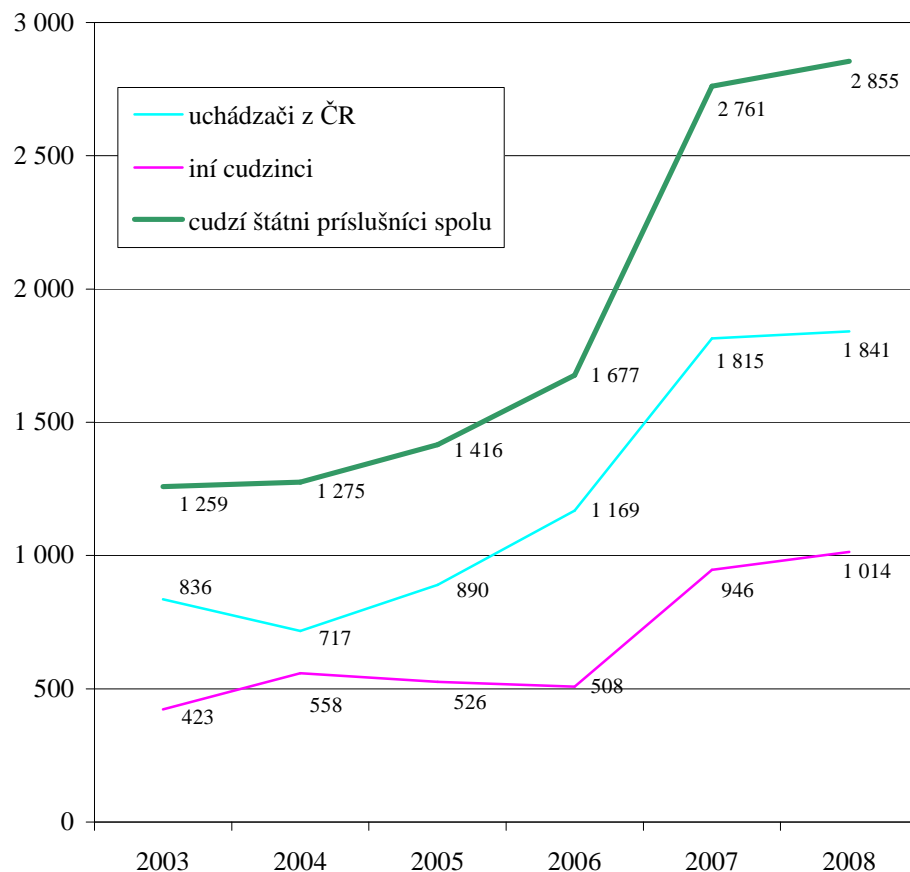
CUDZÍ ŠTÁTNI PRÍSLUŠNÍCI V PRIJÍMACOM KONANÍ NA VYSOKÉ ŠKOLY V SR

štátne občianstvo	Počet		
	prihlášok	prijatí	zápisov
Albánska republika	2	1	1
Alžírsk dem. ľudová republika	1	0	0
Angolská republika	2	1	0
Arménska republika	1	1	1
Azerbajdžanská republika	13	5	4
Bangladéšska ľudová republika	2	1	1
Belgické kráľovstvo	1	1	1
Beninská republika	1	1	1
Bieloruská republika	7	6	4
Bulharská republika	5	5	2
Cyperská republika	6	6	6
Čadská republika	1	0	0
Česká republika	1 841	1 524	1 322
Čierna Hora	1	1	1
Čínska ľudová republika	9	7	6
Čínska provincia Taiwan	2	2	2
Dánske kráľovstvo	1	0	0
Ekvádorská republika	6	2	2
Estónska republika	1	1	1
Etiópska federatívna dem. republika	1	1	1
Faerské ostrovy	2	2	2
Fínska republika	1	0	0
Gambijská republika	1	0	0
Grécka republika	258	194	190
Chorvátska republika	6	4	2
Indická republika	1	0	0
Iracká republika	2	2	1
Islandská republika	1	1	1
Izraelský štát	1	1	1
Japonsko	2	2	1
Jordánske hášimovské kráľovstvo	1	1	1
Kamerunská republika	7	0	0
Kanada	1	1	1
Kenská republika	1	0	0
Kórejská republika	5	4	3
Kostarická republika	1	1	1
Kuvajtský štát	2	2	2
Libanonská republika	3	2	2
Líbya	1	0	0

štátne občianstvo	Počet		
	prihlášok	prijatí	zápisov
Maďarská republika	18	14	13
Mongolsko	12	5	3
Namíbijská republika	4	4	2
Nemecká spolková republika	39	31	29
Nigérijská federatívna republika	4	1	0
Nórske kráľovstvo	82	81	80
Ománsky sultanát	1	0	0
Palestína	3	2	2
Paraguajská republika	2	2	2
Peruánska republika	3	2	2
Poľská republika	21	11	11
Portugalská republika	1	1	1
Rakúska republika	10	9	8
Republika Bosny a Hercegoviny	7	4	3
Rumunsko	34	22	20
Ruská federácia	21	16	12
Saudskoarabské kráľovstvo	9	5	4
Slovenská republika	1	0	0
Somálska demokratická republika	2	1	1
Spojené kráľovstvo V. B. a Sev. Írska	9	9	9
Spojené štáty americké	5	4	4
Srbská republika	173	111	85
Sudánska republika	2	1	1
Surinamská republika	2	0	0
Svalbard Jan Mayen	1	1	1
Sýrska arabská republika	2	1	1
Španielske kráľovstvo	1	1	1
Švajčiarska konfederácia	2	1	1
Švédske kráľovstvo	16	15	15
Talianka republika	5	3	3
Teritórium Kokosových ostrovov	1	1	1
Tuniská republika	1	0	0
Turecká republika	4	4	4
Ukrajina	71	47	38
Uzbeká republika	2	2	1
Vietnamská socialistická republika	10	5	4
nešpecifikované	73	72	7
spolu	2 855	2 272	1 933

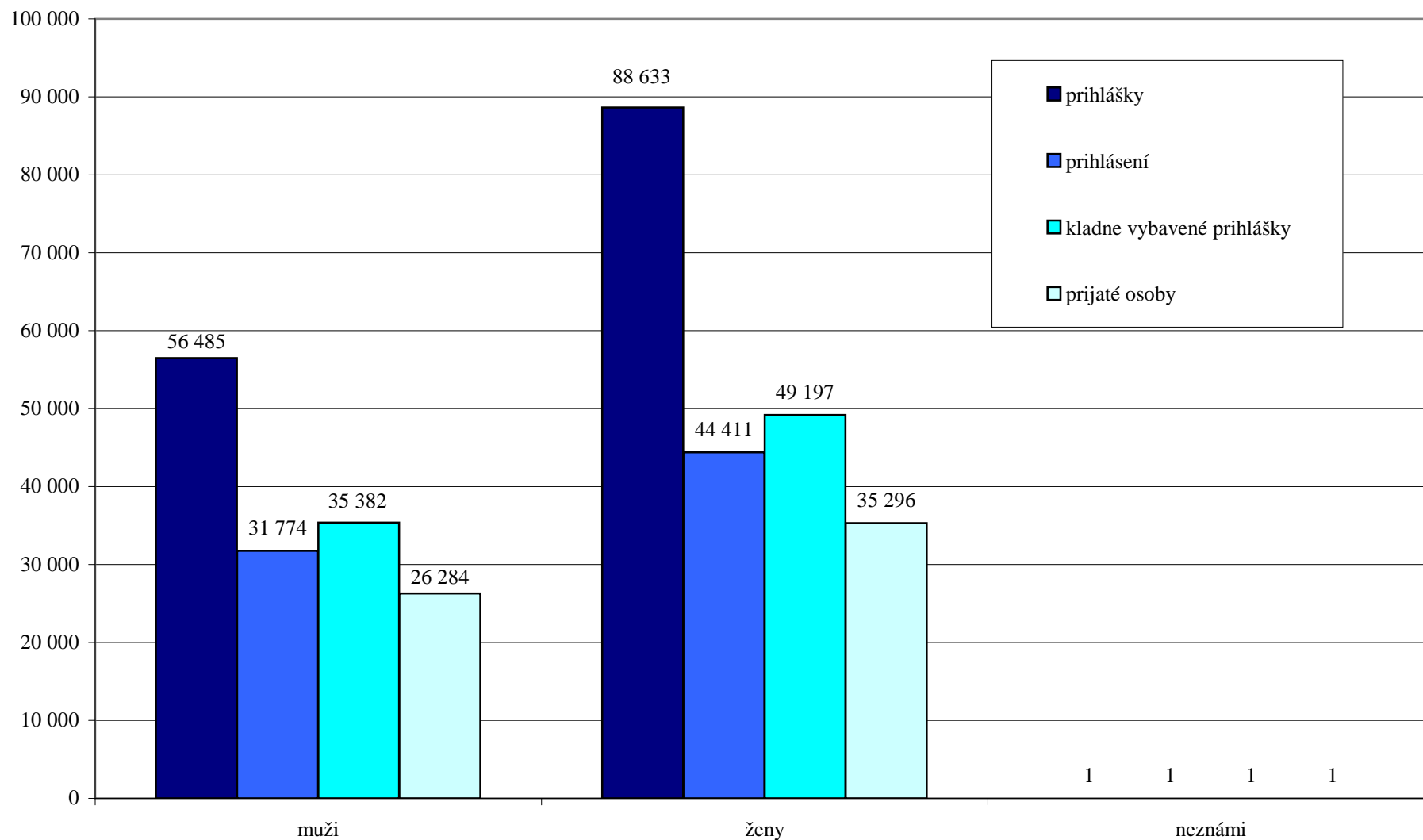
CUDZINCI V PRIJÍMACOM KONANÍ NA VŠ V SR V ROKOCH 2003 - 2008

Prihlášky :

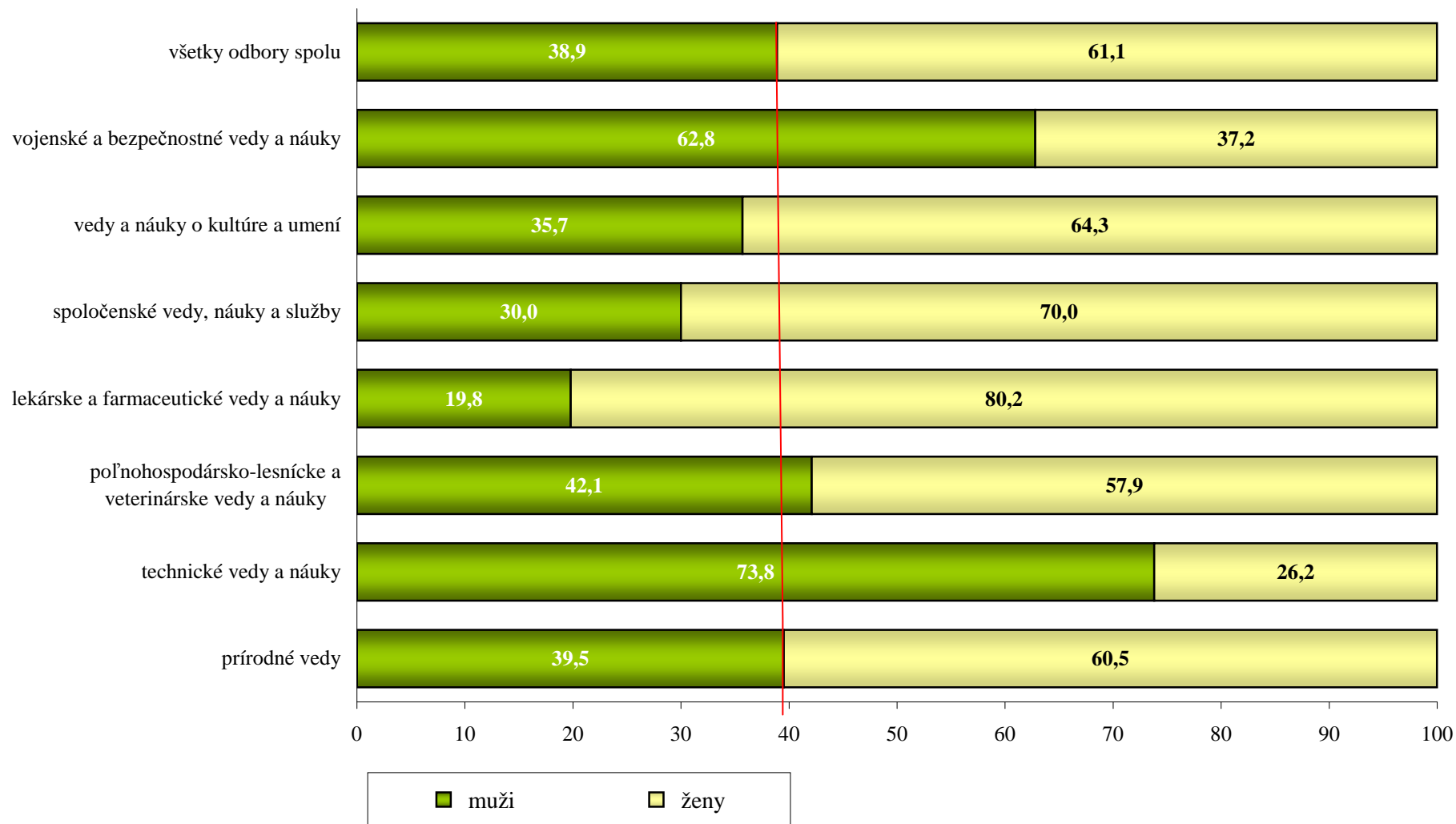


rok PK	celkový počet	cudzí štátni príslušníci	
		počet	% z celkového počtu
prihlášky			
2003	100 351	1 259	1,25
2004	141 755	1 275	0,90
2005	155 406	1 416	0,91
2006	161 194	1 677	1,04
2007	158 841	2 761	1,74
2008	147 974	2 855	1,93
prijatie			
2003	56 002	599	1,07
2004	73 733	689	0,93
2005	84 639	817	0,97
2006	91 130	1 189	1,30
2007	91 246	2 147	2,35
2008	86 852	2 272	2,62
zápis			
2003	40 950	448	1,09
2004	53 125	451	0,85
2005	57 490	665	1,16
2006	62 518	959	1,53
2007	61 618	1 761	2,86
2008	59 200	1 933	3,27

ZASTÚPENIE MUŽOV A ŽIEN V PRIJÍMACOM KONANÍ NA VYSOKÉ ŠKOLY V SR



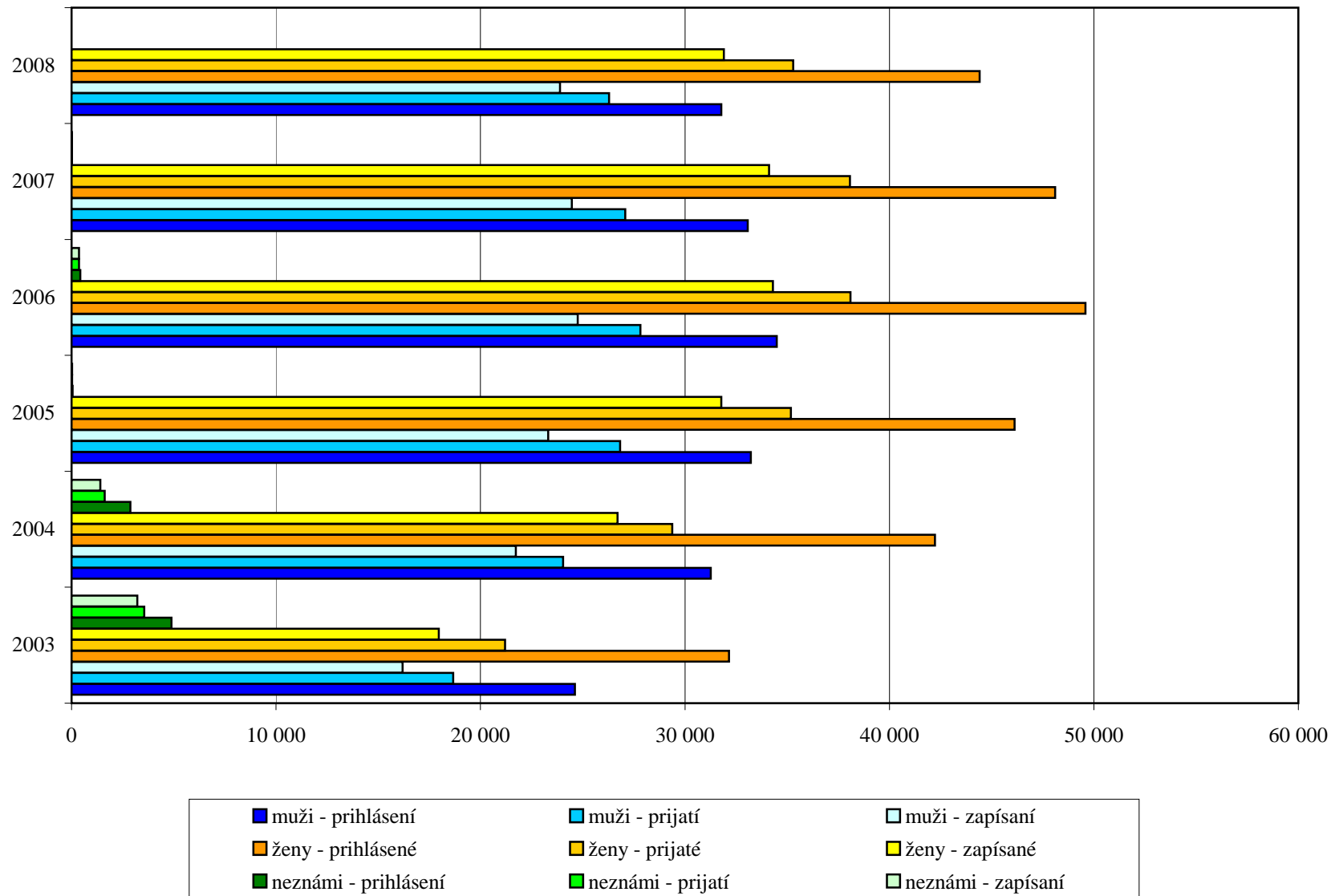
**PERCENTUÁLNY PODIEL MUŽOV A ŽIEN
NA POČTE PRIHLÁŠOK NA JEDNOTLIVÉ SKUPINY ŠTUDIJNÝCH ODBOROV NA VYSOKÝCH ŠKOLÁCH**



ÚSPEŠNOST MUŽOV A ŽIEN V PRIJÍMACOM KONANÍ NA VŠ V SR PODEĽA SKUPÍN ŠTUDIJNÝCH ODBOROV

skupina študijných odborov	MUŽI					ŽENY					neznámi		
	počet		úspešnosť v %	zápis		počet		úspešnosť v %	zápis		počet		
	prihlášok	prijatí		počet	% z prijatí	prihlášok	prijatí		počet	% z prijatí	prihlášok	prijatí	zápisov
prírodné vedy	2 967	2 155	72,6	1 291	59,9	4 537	3 333	73,5	1 725	51,8	0	0	0
technické vedy a náuky	19 580	15 173	77,5	10 332	68,1	6 958	4 797	68,9	3 170	66,1	0	0	0
poľnohospodársko - lesnícke a veterinárske vedy a náuky	1 439	1 102	76,6	793	72,0	1 977	1 437	72,7	988	68,8	0	0	0
lekárske a farmaceutické vedy a náuky	2 119	847	40,0	588	69,4	8 603	4 242	49,3	3 116	73,5	0	0	0
spoločenské vedy, náuky a služby	26 856	14 582	54,3	10 024	68,7	62 791	33 963	54,1	22 847	67,3	1	1	0
vedy a náuky o kultúre a umení	1 386	471	34,0	346	73,5	2 501	843	33,7	563	66,8	0	0	0
vojenské a bezpečnostné vedy a náuky	2 138	1 052	49,2	951	90,4	1 266	582	46,0	533	91,6	0	0	0
spolu	56 485	35 382	62,6	24 325	68,7	88 633	49 197	55,5	32 942	67,0	1	1	0
spolu - prerátané na osoby	31 774	26 284	82,7	23 889	90,9	44 411	35 296	79,5	31 907	90,4			
viacnásobnosť	1,78	1,35		1,02		2,00	1,39		1,03				

MUŽI A ŽENY V PRIJÍMACOM KONANÍ NA VŠ V SR V ROKOCH 2003 - 2008



POČET PRIHLÁŠOK NA JEDNOTLIVÉ VYSOKÉ ŠKOLY V SR PODĽA KRAJOV TRVALÉHO BYDLISKA UCHÁDZAČOV

	slovenskí štátni príslušníci										cudzí štátni príslušníci
	neznámy	Bratislavský	Trnavský	Trenčiansky	Nitriansky	Žilinský	Banskobystrický	Prešovský	Košický	mimo SR	
UK v Bratislave	0	5 889	1 786	2 042	2 025	2 318	1 617	1 873	1 077	14	647
STU v Bratislave	0	2 518	2 503	1 398	1 429	846	875	678	289	1	83
EU v Bratislave	0	2 745	1 030	976	1 063	922	677	1 340	1 021	6	57
SPU v Nitre	0	271	701	785	2 692	593	623	445	216	1	34
TU vo Zvolene	0	31	46	252	184	330	1 600	278	131	0	88
VŠVU v Bratislave	0	158	51	58	47	70	53	58	43	0	42
VŠMU v Bratislave	0	236	56	80	81	67	72	80	68	1	61
UVL v Košiciach	0	42	31	37	59	109	141	328	292	1	28
TU v Košiciach	0	33	26	85	54	226	594	3 530	5 144	1	56
ŽU v Žiline	0	129	204	1 395	281	5 450	649	596	272	17	61
UPJŠ v Košiciach	0	25	49	121	80	537	744	2 751	3 716	3	31
TTU v Trnave	0	167	252	1 091	739	2 460	4 235	1 615	713	21	59
UMB v Banskej Bystrici	0	200	100	130	164	155	130	158	79	0	1
UKF v Nitre	0	379	938	1 185	3 869	975	978	611	454	5	39
PU v Prešove	0	21	20	234	36	417	377	5 569	2 821	8	57
AU v Banskej Bystrici	0	19	15	74	38	96	117	77	51	0	19
TnUAD v Trenčíne	0	90	209	2 371	241	504	241	188	57	3	78
UCM v Trnave	0	1 190	1 516	782	524	683	566	496	307	8	24
KU v Ružomberku	0	32	18	181	51	1 325	219	1 035	684	2	12
UJS v Komárne	0	7	287	4	457	6	103	2	195	0	14
verejných VŠ spolu	0	14 182	9 838	13 281	14 114	18 089	14 611	21 708	17 630	92	1 491

	slovenskí štátni príslušníci										cudzí štátni príslušníci
	neznámy	Bratislavský	Trnavský	Trenčiansky	Nitriansky	Žilinský	Banskobystrický	Prešovský	Košický	mimo SR	
VŠM v Trenčíne	0	304	93	137	66	77	47	38	44	4	13
VŠZaSP v Bratislave	0	1 470	477	354	511	513	106	1 000	979	52	669
VŠEMVS v Bratislave	888	126	41	39	70	41	20	58	27	0	0
BVŠP v Bratislave	0	772	131	167	203	361	94	153	61	2	95
VŠS v Sládkovičove	0	363	274	83	182	101	71	65	32	0	25
ISM v Prešove	0	1		4		3	8	212	83	0	2
SEVŠ v Skalici	0	146	149	53	40	37	40	37	23	2	8
DTI v Dubnici nad Váhom	0	9	35	483	251	135	162	118	310	15	412
BISLA v Bratislave	0	32	3	4	4	4	11	3		0	1
VŠBM v Košiciach	0	5	2	8	5	22	49	420	728	2	3
súkromné VŠ spolu	888	3 228	1 205	1 332	1 332	1 294	608	2 104	2 287	77	1 228
AOS v Liptovskom Mikuláši	0	0	0	0	0	0	0	0	0	0	0
APZ v Bratislave	0	877	1 517	965	612	741	455	559	361	2	35
SZU v Bratislave	0	259	130	91	114	130	276	80	35	15	101
štátne VŠ spolu	0	1 136	1 647	1 056	726	871	731	639	396	17	136
VŠ spolu	888	18 546	12 690	15 669	16 172	20 254	15 950	24 451	20 313	186	2 855

UCHÁDZAČI V PRIJÍMACOM KONANÍ NA VYSOKÉ ŠKOLY Z REGIONÁLNEHO HEADISKA

	KRAJ trvalého bydliska uchádzača									
	BRATISLAVSKÝ	TRNAVSKÝ	TREŇCIANSKY	NITRIANSKY	ŽILINSKY	BANSKOBYSTRICKÝ	PREŠOVSKÝ	KOŠICKÝ	neznámy	mimo SR
prihlášky	18 546	12 690	15 669	16 172	20 254	15 950	24 451	20 313	888	186
prihlásení (osoby)	10 373	6 840	8 028	8 459	9 954	8 313	12 096	11 291	888	175
prihlásení / 100 tis. obyvateľov kraja	1 698	1 228	1 338	1 197	1 431	1 270	1 509	1 459		
prihlášky - účasť	16 556	11 452	13 902	14 256	17 570	14 026	21 954	18 515	888	165
zúčastnení (osoby)	9 778	6 519	7 646	8 069	9 440	7 794	11 631	10 837	888	161
zúčastnení / 100 tis. obyvateľov kraja	1 601	1 170	1 275	1 142	1 357	1 191	1 451	1 400		
kladne vybavené prihlášky	11 262	7 287	9 026	9 624	10 864	8 880	14 021	12 590	888	138
prijatí (osoby)	8 378	5 436	6 473	7 033	7 786	6 353	9 805	9 388	888	136
prijatí / 100 tis. obyvateľov kraja	1 372	976	1 079	995	1 119	970	1 223	1 213		
prihlášky - zápis	8 054	5 036	5 849	6 453	7 157	5 709	9 174	8 835	888	112
zapísaní (osoby)	7 798	4 970	5 737	6 338	6 938	5 575	8 827	8 620	888	112
zapísaní / 100 tis. obyvateľov kraja	1 277	892	956	897	997	852	1 101	1 114		

Poznámka : Zdrojom počtu obyvateľov za jednotlivé kraje bola Demografia a sociálna štatistika k 31.12.2007

**MATURANTI STREDNÝCH ŠKÔL V JEDNOTLIVÝCH KRAJOCH V SR V ROKU 2008
POKRAČUJÚCI V ŠTÚDIU NA VYSOKÝCH ŠKOLÁCH V SR**

kraj SŠ	počet						percento
	maturantov 2008 SŠ v SR			zapísaných na VŠ v SR z radov absolventov SŠ v SR v roku 2008			maturantov 2008 SŠ v SR, ktorí priamo pokračujú v štúdiu na VŠ v SR
	v dennej forme štúdia	v externej forme štúdia	spolu	na dennú formu štúdia	na externú formu štúdia	spolu	
Bratislavský	6 694	782	7 476	3 409	585	3 914	52,4
Trnavský	5 246	291	5 537	2 233	215	2 437	44,0
Trenčiansky	6 245	107	6 352	2 785	249	3 020	47,5
Nitriansky	6 993	134	7 127	3 227	283	3 482	48,9
Žilinský	7 824	180	8 004	3 604	336	3 903	48,8
Banskobystrický	6 325	77	6 402	2 778	195	2 961	46,3
Prešovský	8 808	209	9 017	4 361	345	4 650	51,6
Košický	8 041	471	8 512	4 074	299	4 336	50,9
neznámy				99	309	408	
SPOLU	56 176	2 251	58 427	26 570	2 816	29 111	49,8