

Centrum vedecko-technických informácií SR
Odbor metodiky a tvorby informácií školstva
Oddelenie mládeže a športu



MINISTERSTVO
ŠKOLSTVA, VEDY,
VÝSKUMU A ŠPORTU
SLOVENSKEJ REPUBLIKY

Analytický rozbor štatistických údajov
sledovaných v oblasti športu za rok 2017

Bratislava

2018

Obsah

Úvod	3
Školy so športovými triedami a športové gymnáziá.....	4
Základné školy so športovými triedami.....	5
Stredné školy so športovými triedami.....	6
Športové gymnáziá	6
Tréneri športových gymnázií a škôl so športovými triedami.....	7
Tréneri ZŠ so športovými triedami	8
Tréneri SŠ so športovými triedami	10
Tréneri športových gymnázií	12
Žiaci športových gymnázií a športových tried na základných a stredných školách.....	15
Žiaci športových gymnázií.....	16
Žiaci športových tried ZŠ.....	19
Žiaci športových tried SŠ.....	22
Športové strediská pri škole a školskom zariadení.....	25
Tréneri športových stredísk.....	25
Žiaci športových stredísk	33
Informácie o zariadení určenom na voľný čas a záujmovú činnosť detí a mládeže.....	38
Pravidelná záujmová činnosť v CVČ.....	38
Príležitostná záujmová činnosť.....	44
Účastníci príležitostnej záujmovej činnosti	46
Centrá talentovanej mládeže	49
Zamestnanci CTM	51
Tréneri CTM.....	53
Športovci CTM	54
Zhrnutie	58

Úvod

Predkladaná analýza sa zameriava na vyhodnotenie vybraných štatistických údajov za rok 2017 sledovaných za oblasť športu Centrom vedecko-technických informácií SR, oddelením mládeže a športu. Ide konkrétne o základné a stredné školy so športovými triedami a športové gymnáziá¹. Údaje o športe pri škole a školskom zariadení, zameriava sa aj na činnosť športovo orientovaných záujmových útvarov v centrách voľného času². V závere sú predložené aj vybrané prehľady za centrá talentovanej mládeže³.

Zo sledovaných ukazovateľov sme sa primárne zamerali na počty zariadení, trénerov z hľadiska ich zamestnaneckého pomeru, športovej oblasti a dosiahnutého kvalifikačného stupňa. Žiaci (resp. členovia útvarov/centier) sú sledovaní z hľadiska pohlavia a športu ktorému sa venujú.

Analýza nesleduje dlhšie vývojové trendy jednotlivých ukazovateľov, ale plne sa sústreďuje na aktuálny stav, ktorý je v prípadoch, ak to dostupnosť a štruktúra údajov dovoľuje, porovnaný so situáciou v predchádzajúcom roku.

Oddelenie mládeže a športu

¹ Výkaz Škol (MŠVVaŠ SR) 26-01

² Výkaz Škol (MŠVVaŠ SR) 15-01

³ Výkaz Šport (MŠVVaŠ SR) 1-01

Školy so športovými triedami a športové gymnáziá

Za rok 2017 evidovalo Centrum vedecko-technických informácií SR celkovo 161 škôl so športovými triedami. Základné školy⁴ vykázali spolu 127 športových tried, čo predstavovalo 78,88%-ný podiel na celkovom počte škôl so športovými triedami. Najviac ZŠ so športovými triedami bolo evidovaných na území Prešovského kraja (28) a najmenej v Trnavskom a Nitrianskom kraji zhodne po deväť.

Na celom území Slovenskej republiky bolo zaznamenaných dvadsaťjeden stredných škôl, ktoré umožňovali svojim žiakom systematickú športovú prípravu v rámci športových tried. Najviac takýchto možností mali žiaci na území Banskobystrického kraja (5 škôl)), na území Trenčianskeho a Žilinského kraja boli evidované po štyri SŠ so športovými triedami. V Trnavskom kraji boli tri SŠ, v Bratislavskom a v Prešovskom kraji takúto možnosť poskytovali zhodne po dve stredné školy a v Košickom kraji mali jednu takúto strednú školu. V roku 2017 nebola v Nitrianskom kraji evidovaná ani jediná stredná škola, ktorá by svojim žiakom poskytovala možnosť športovej prípravy v rámci športovej triedy.

Okrem športovej prípravy v športových triedach, môžu športovo talentovaní študenti stredných škôl absolvovať športovú prípravu aj v športových gymnáziách, ktorých na území Slovenska pôsobí celkovo trinásť. Po dve takéto gymnáziá sú evidované v krajoch Bratislavskom, Trnavskom, Trenčianskom, Banskobystrickom a Košickom a po jednom gymnáziu v krajoch Nitrianskom, Žilinskom a Prešovskom.

Tabuľka 1 – Školy so športovými triedami a športové gymnáziá v roku 2015

Kraj	školy so športovými triedami			Športové gymnáziá
	Spolu	ZŠ	SŠ	
Bratislavský	14	10	2	2
Trnavský	14	9	3	2
Trenčiansky	26	20	4	2
Nitriansky	10	9	0	1
Žilinský	24	19	4	1
Banskobystrický	20	13	5	2
Prešovský	31	28	2	1
Košický	22	19	1	2
SR spolu	161	127	21	13

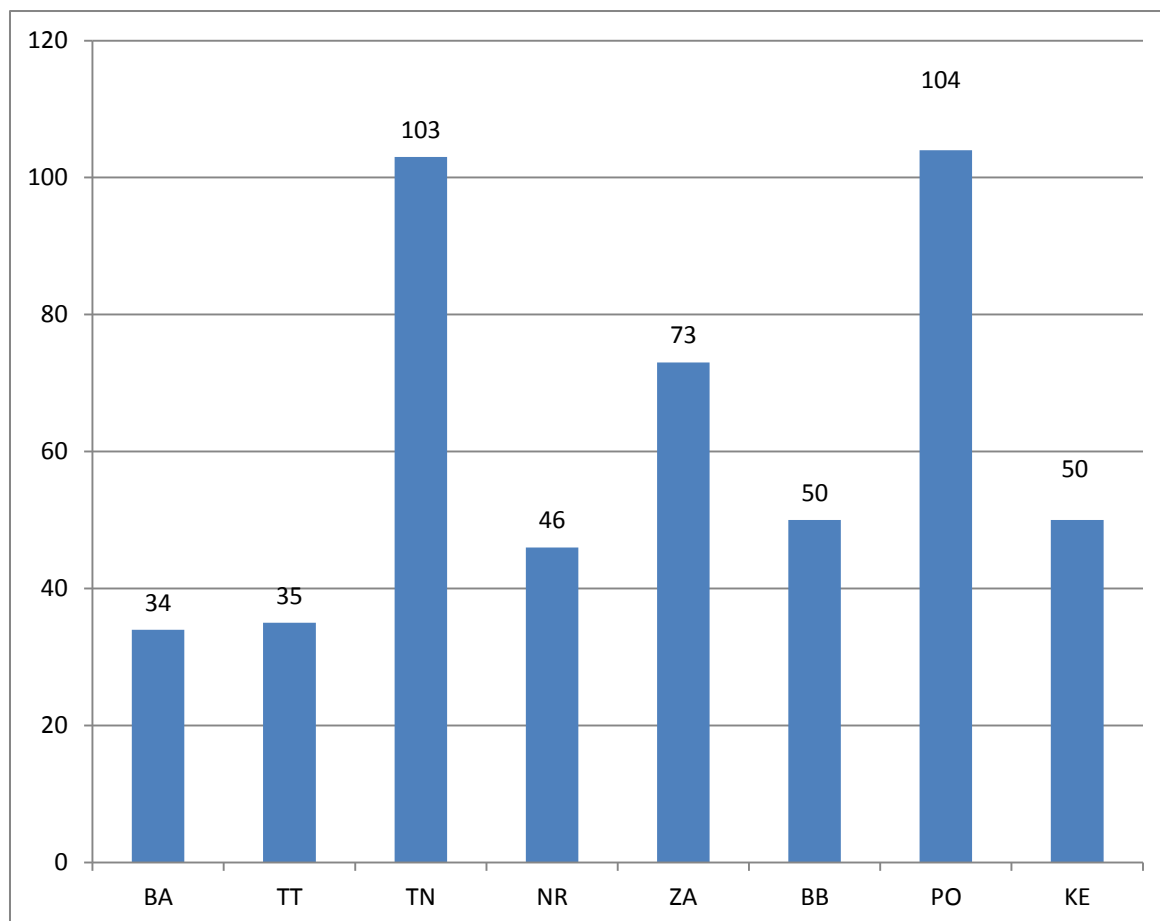
V porovnaní so situáciou v roku 2016 sa počet škôl so športovými triedami medziročne zmenil len minimálne, klesol o osem škôl. Rozdiel je v počte jednotlivých škôl. Stredné školy medziročne klesli o tri, základné školy klesli o päť škôl a počet športových gymnázií ostal nezmenený.

⁴ Išlo výhradne o štátne školy, teda v zriaďovateľskej pôsobnosti miest a obcí.

Základné školy so športovými triedami

Stotridsaťdva základných škôl vykázalo za rok 2017 spolu 495 športových tried. Rozloženie športových tried v krajoch Slovenska kopírovalo počty základných škôl s takto zameranými triedami v jednotlivých krajoch. Po prepočítaní počtu športových tried na ZŠ, ktoré svojim žiakom poskytovali takúto možnosť športovej prípravy, pripadlo v priemere na jednu školu 3,9 športovej triedy.

Graf 1 – Športové triedy na ZŠ



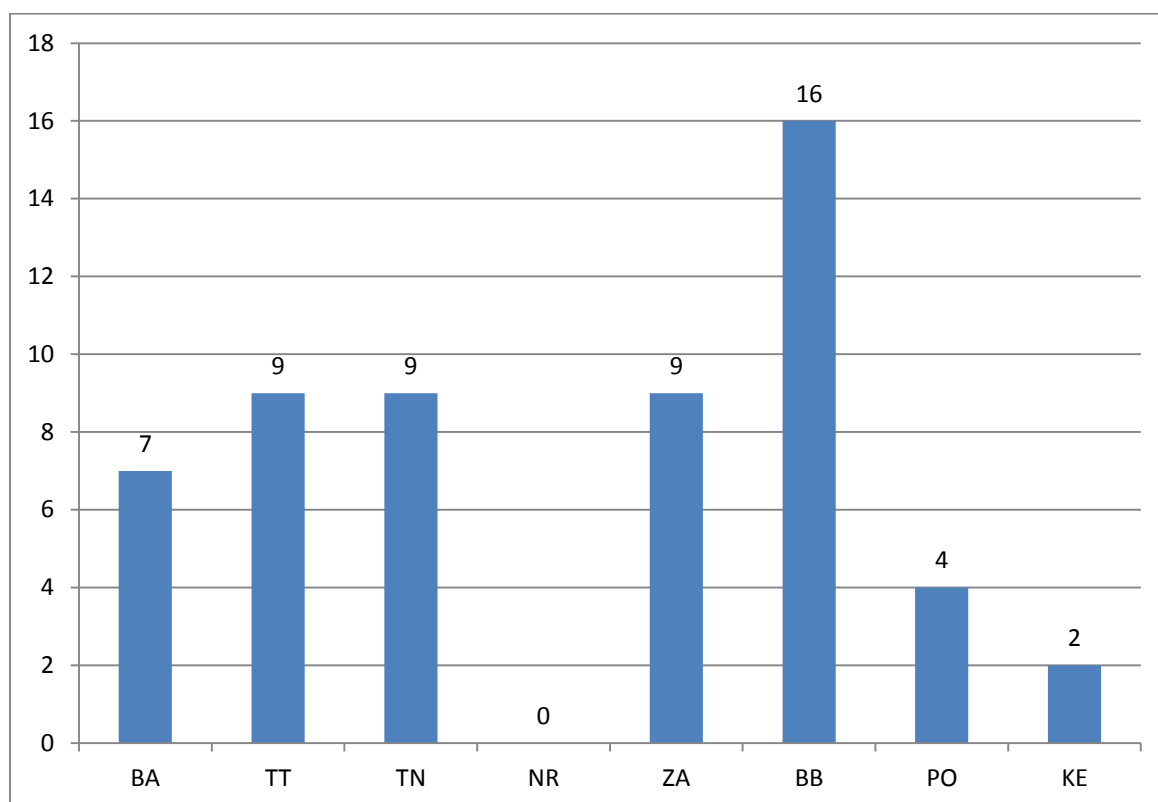
V porovnaní so situáciou v roku 2016, počet športových tried pri ZŠ v roku 2017 medziročne klesol o šesťdesiatšesť tried. Na krajskej úrovni bol počet športových tried medziročne rozdielny vo všetkých krajoch. V Bratislavskom, v Trnavskom, v Trenčianskom, v Nitrianskom, v Banskobystrickom a v Košickom kraji bol zaznamenaný pokles športových tried. Najvýraznejší pokles bol evidovaný v Košickom kraji, presne o dvadsaťdva tried. V jedinom Žilinskom kraji bol v roku 2017 zaznamenaný nárast aj to len o jednu športovú triedu.

Stredné školy so športovými triedami

Za rok 2017 bolo evidovaných spolu 21 stredných škôl, ktoré svojím študentom umožňovali systematickú športovú prípravu v 56 športových triedach. Najviac športových tried bolo zaznamenaných v Banskobystrickom kraji (16),

Stredné školy Trnavského, Trenčianskeho a Žilinského kraja rovnako vykázali 9 športových tried, v Bratislavskom kraji bolo o dve školy menej teda sedem športových tried. Stredné školy Prešovského kraja ponúkali štyri triedy so športovým zameraním a v Košickom kraji mali takúto možnosť prípravy v dvoch triedach. V Nitrianskom kraji na SŠ nebola v roku 2017 zaznamenaná ani jedna športová trieda.

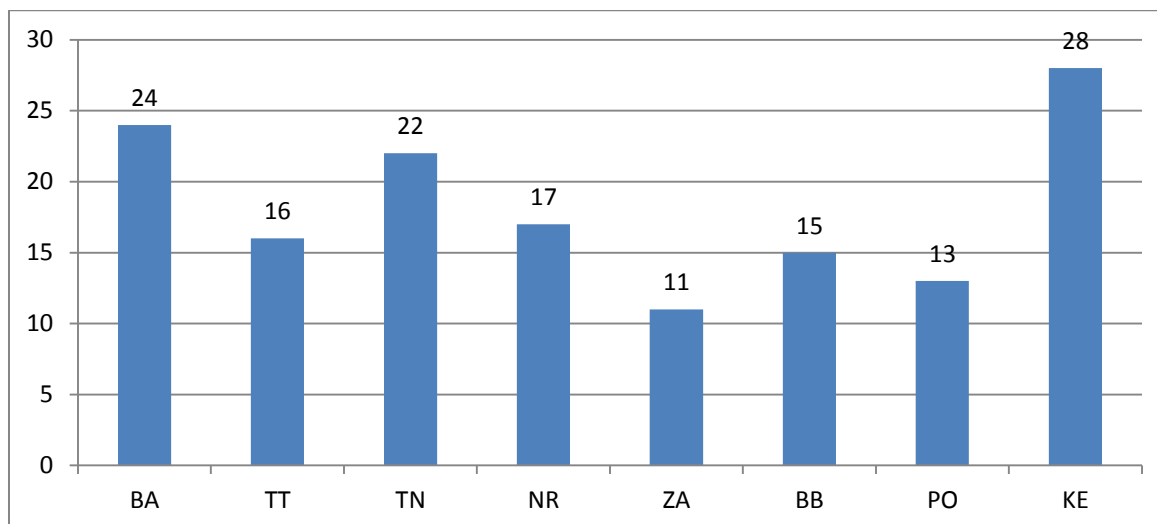
Graf 2 – Športové triedy na SŠ



Športové gymnáziá

Trinásť športových gymnázií vykázalo celkovo 146 športových tried. Najvyšší počet športových tried ŠG bolo evidovaných v Košickom kraji (28), nasledoval kraj Bratislavský (24), Trenčiansky (22) a kraj Nitriansky (17). V Trnavskom kraji zaznamenali šestnásť tried, v Banskobystrickom pätnásť a v Prešovskom kraji bolo na športových gymnáziách trinásť športových tried. Najmenej športových tried na ŠG v roku 2017 bolo zaznamenaných v Žilinskom kraji, evidovali tam jedenásť tried.

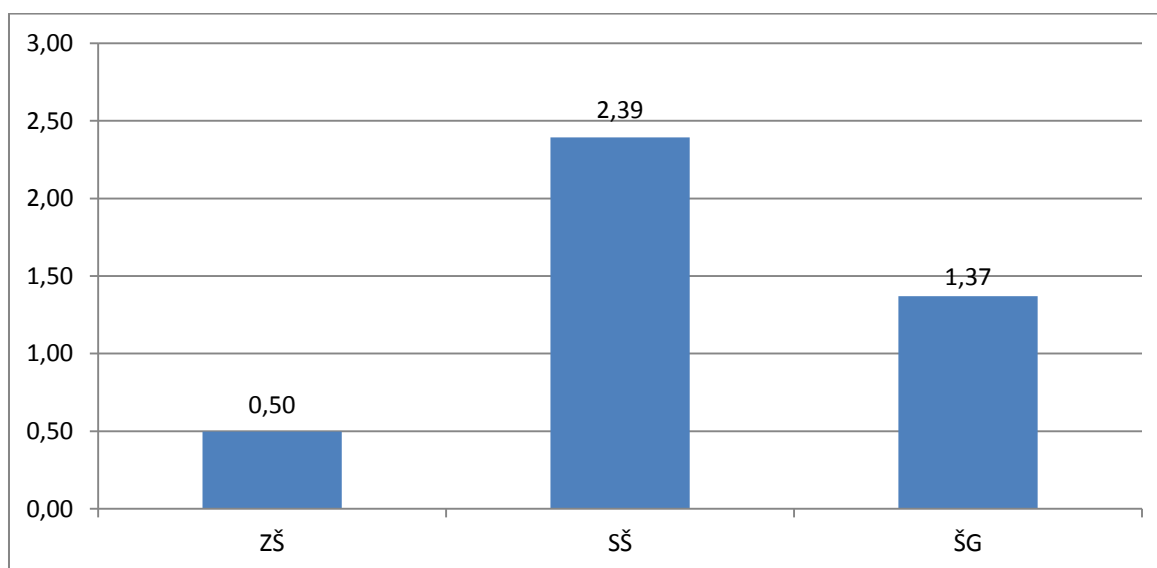
Graf 3 – Športové triedy na ŠG



Tréneri športových gymnázií a škôl so športovými triedami

V roku 2017 pôsobil v rámci športových tried na základných a stredných školách a športových gymnáziách spolu 580 trénerov. Takmer polovica (246/42,41%) bola evidovaná na základných školách, 200 (34,48%) trénerov vykázali športové gymnáziá a zvyšných 134 (23,10%) trénerov bolo zaznamenaných na stredných školách so športovými triedami. Vzhľadom na vyššie počty športových tried pri ZŠ, po prepočítaní na ich počet pripadlo na jednu triedu v priemere 0,50 trénera. Odlišná situácia bola v prípade stredných škôl, kde na jednu športovú triedu v priemere pripadlo 2,39 trénera. Na športových gymnáziách vykázali v priemere na jednu športovú triedu až 1,37 trénera, keďže športová príprava na tomto type škôl má v porovnaní s predchádzajúcimi dvoma druhmi oveľa systematickejší a rozsiahlejší charakter.

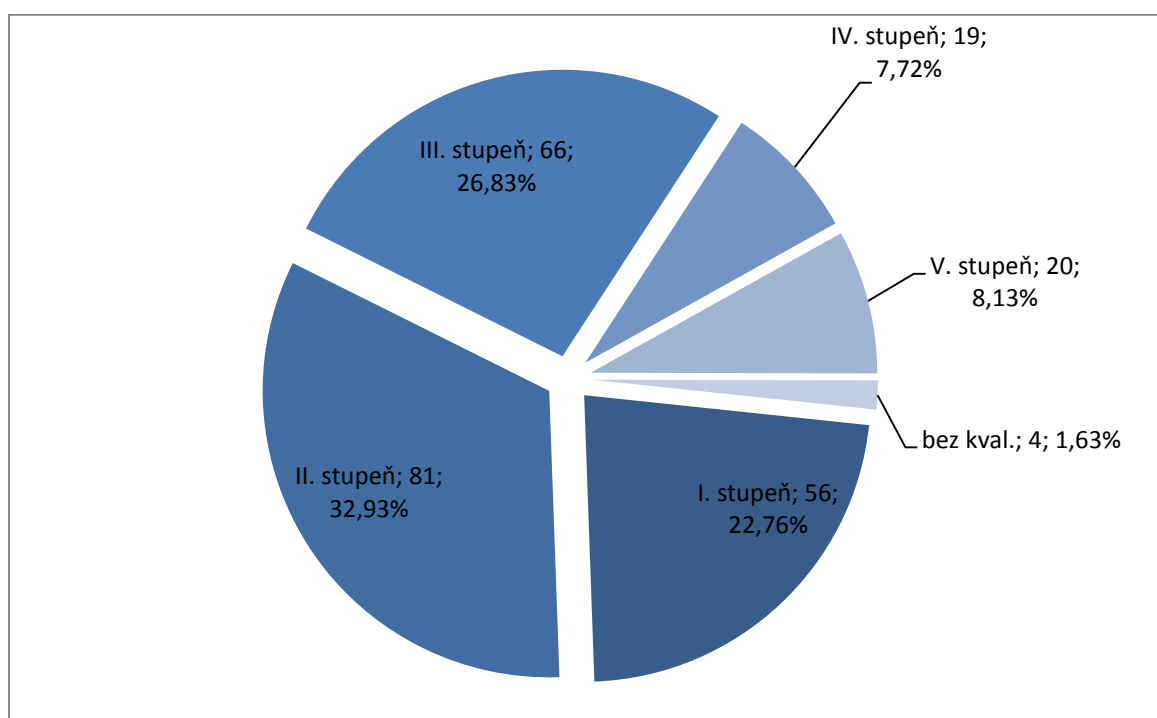
Graf 4 – Priemerný počet trénerov na športovú triedu



Tréneri ZŠ so športovými triedami

Z celkového počtu 246 trénerov, ktorých vykázali základné školy v rámci svojich športových tried malo až 81 (32,93%) trénerov kvalifikáciu na úrovni druhého kvalifikačného stupňa. O pätnásť trénerov menej (66/26,83%) malo podľa vykázaných údajov tretí kvalifikačný stupeň a prvý stupeň mala takmer štvrtina trénerov (56/22,76%). Najvyššou kvalifikáciou (piaty stupeň) sa v roku 2017 mohlo preukázať dvadsať (8,13%) trénerov pôsobiach v športových triedach základných škôl. Okrem toho základné školy vykázali ešte devätnásť trénerov (7,72%), ktorí mali dosiahnutý štvrtý kvalifikačný stupeň. V roku 2017 boli podľa vykázaných údajov len štyria tréneri (1,63%) pôsobiaci v športových triedach základných škôl bez odbornej kvalifikácie na vykonávanie trénerskej činnosti.

Graf 5 – Tréneri ZŠ podľa kvalifikačného stupňa



Z pohľadu športov, na ktoré boli tréneri zameraní, bola v roku 2017 najpočetnejšia skupina trénerov futbalu. Títo v uvedenom roku predstavovali väčšiu tretinu (81/32,93%) z celkového počtu trénerov športových tried základných škôl. Výrazné zastúpenie mali samozrejme aj tréneri ľadového hokeja, ktorí tvorili takisto výraznú časť ako tréneri futbalu, bolo ich 79 (32,11%). Za trénermi ľadového hokeja s výrazným odstupom nasledovali tréneri basketbalu (19/7,72%) a trénerov hádzanej bolo 15 (6,09%).

Na volejbal bolo zameraných spolu trinásť trénerov (5,28%) a na florbal sedem (2,84%) trénerov. Atletike, gymnastike a plávaniu sa zhodne venovalo šesť trénerov (2,44%) a tenis trénovali na základných školách piati tréneri (2,03%). Ostatným športom sa v roku 2017 venovali menej ako dvaja tréneri. Podrobnejší prehľad uvádza tabuľka 2.

Tabuľka 2 – Tréneri športových tried na ZŠ podľa športu

Druh športu	Počet trénerov celkom	v tom tréneri s kvalifikačným stupňom					
		I. stupeň	II. stupeň	III. stupeň	IV. stupeň	V. stupeň	bez kval.
Atletika	6	0	3	1	0	2	0
Basketbal	19	6	2	5	4	1	1
Bedminton	1	0	1	0	0	0	0
Florbal	7	2	0	2	1	2	0
Futbal	81	19	38	15	4	5	0
Futsal	1	0	0	1	0	0	0
Gymnastika	6	3	2	1	0	0	0
Hádzaná	15	7	5	3	0	0	0
Kanoistika rýchlostná	1	1	0	0	0	0	0
Krasokorčuľovanie	1	0	0	0	0	1	0
Ľadový hokej	79	14	20	26	10	7	2
Lyžovanie	2	0	1	1	0	0	0
Plávanie	6	1	4	0	0	1	0
Tanečný šport	1	0	1	0	0	0	0
Tenis	5	2	1	2	0	0	0
Veslovanie	1	0	0	0	0	0	1
Volejbal	13	0	3	9	0	1	0
Všestranná športová	1	1	0	0	0	0	0
Spolu	246	56	81	66	19	20	4

Tréneri futbalu na základných školách mali vo väčšej miere nižšie kvalifikačné stupne. Najnižší stupeň (I.) malo 19 (23,46% z celkového počtu futbalových trénerov na ZŠ) trénerov futbalu a najpočetnejšou skupinou boli tréneri s druhým kvalifikačným stupňom (38/46,91%). Zo skupiny trénerov s tretím kvalifikačným stupňom vykázali ZŠ pätnásť (18,52%) trénerov a IV. stupeň mali dosiahnutý štyria (4,94%) tréneri. Najvyšší (V.) kvalifikačný stupeň mali v roku 2017 dosiahnutý piati tréneri (6,17%). V tomto roku ani jediný tréner futbalu nebol evidovaný bez kvalifikácie. Najviac trénerov s najvyšším kvalifikačným stupňom mali tréneri ľadového hokeja 7 (8,86% z celkového počtu danej kategórie). Vyššie počty trénerov piateho stupňa boli evidované ešte aj v rámci atletiky a florbalu (2).

Graf 6 – Tréneri ZŠ podľa zamestnaneckého pomeru



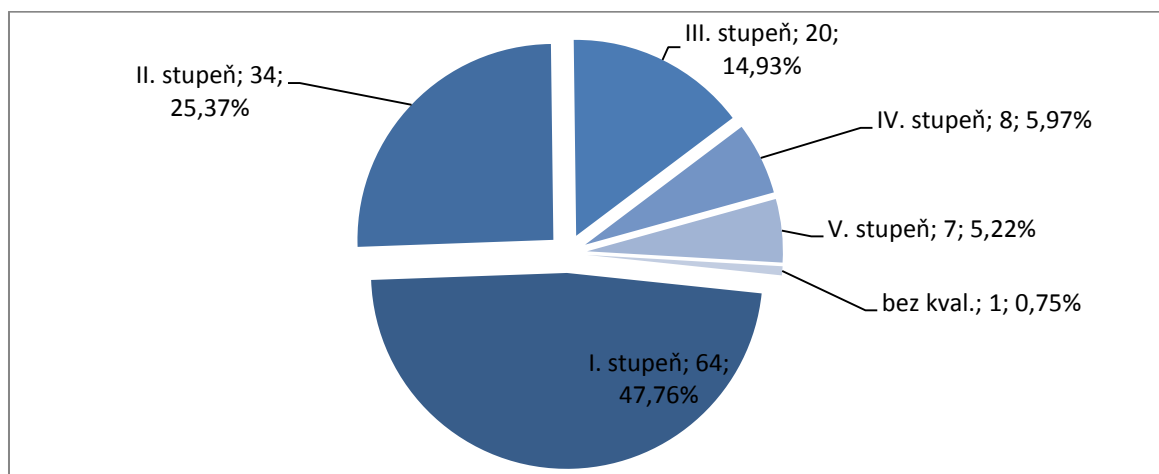
Tréneri športových tried na základných školách v roku 2017 vykonávali svoju činnosť prevažne z povolania (128/52,03%). Na základe dohody sa tréningu žiakov športových tried venovalo 89 (36,18%) trénerov. Okrem toho túto činnosť na základných školách vykonávalo aj 29 (11,79%) trénerov dobrovoľne, bez nároku na akýkoľvek honorár.

Tréneri SŠ so športovými triedami

Stredné školy vykázali za rok 2017 v rámci svojich športových tried spolu 134 trénerov. V porovnaní s predchádzajúcim rokom ich počet stúpol o 32 trénerov, pričom počet stredných škôl ponúkajúcich svojim žiakom športovú prípravu v športovej triede sa medziročne znížil o tri školy a samotný počet tried medziročne klesol dokonca o dvadsaťtri tried.

V roku 2017 takmer polovica (64/47,76%) trénerov na SŠ mala najnižší (I.) kvalifikačný stupeň. Druhý stupeň malo tridsaťštyri trénerov (25,37%) a trénerov s tretím kvalifikačným stupňom bolo evidovaných dvadsať (14,93%). Štvrtý stupeň malo osem trénerov (5,97%) a piaty stupeň mali siedmi tréneri (5,22%). V roku 2017 bol podľa vykázaných údajov len jeden (0,75%) tréner pôsobiaci v športových triedach stredných škôl bez odbornej kvalifikácie na vykonávanie trénerskej činnosti. Podrobné rozdelenie je v grafe 7.

Graf 7 – Tréneri SŠ podľa dosiahnutého kvalifikačného stupňa



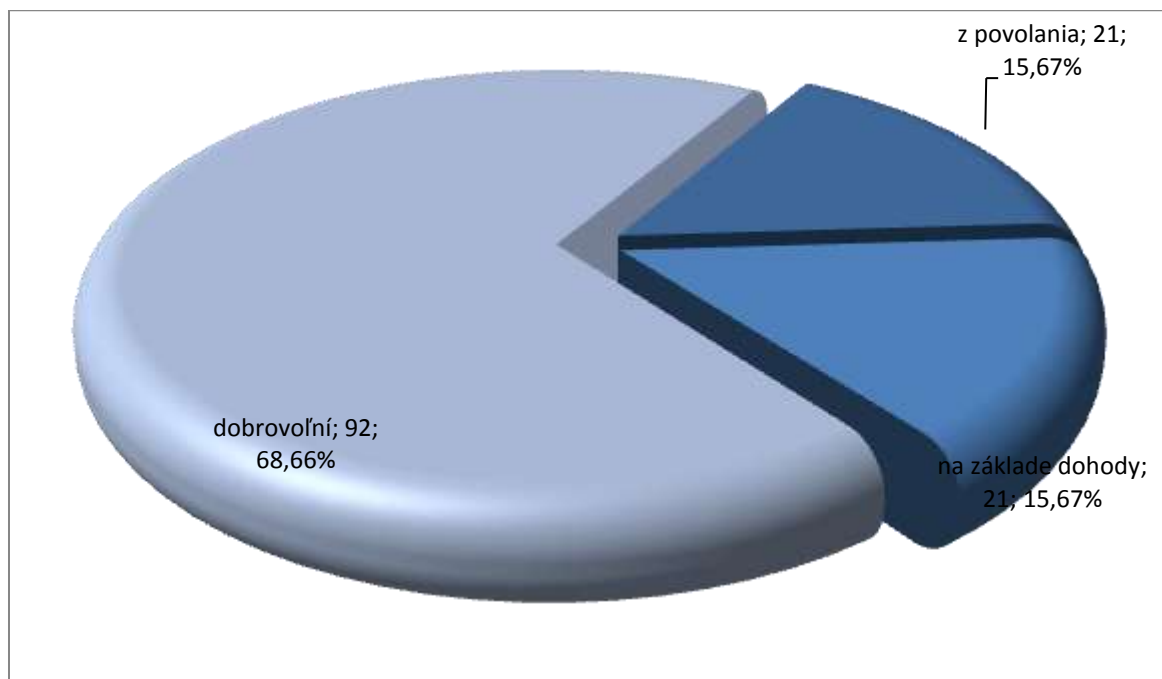
Na stredných školách rovnako ako predchádzajúce roky výrazne dominovali tréneri zameraní na futbal. V roku 2017 ich bolo evidovaných spolu šesťdesiatdva (46,27% z celkového počtu trénerov športových tried SŠ), čo predstavovalo takmer polovicu všetkých trénerov pôsobiacich na stredných športových školách. Na ľadový hokej bolo zameraných tridsaťšesť trénerov (26,87%). Basketbalu sa venovali šiesti tréneri (4,48%), volejbalu štyria tréneri (2,98%), boxu, golfu, hádzanej, tanečnému športu a tenisu sa venovali zhodne traja tréneri (2,24%) SŠ. Okrem toho sa vždy jeden tréner venoval ostatným športom, ktoré sú podrobne rozpísané v tabuľke 3.

Tabuľka 3 – Tréneri SŠ podľa športov

Druh športu	Počet trénerov celkom	v tom tréneri s kvalifikačným stupňom					
		I. stupeň	II. stupeň	III. stupeň	IV. stupeň	V. stupeň	bez kval.
Atletika	1	1	0	0	0	0	0
Basketbal	6	2	1	2	1	0	0
Biatlon	1	1	0	0	0	0	0
Box	3	0	2	0	0	1	0
Branný viacboj	1	1	0	0	0	0	0
Cyklistika a cyklotrial	1	1	0	0	0	0	0
Futbal	62	31	14	12	2	3	0
Golf	3	1	0	0	1	1	0
Hádzaná	3	1	2	0	0	0	0
Hokejbal	1	1	0	0	0	0	0
Jazdectvo	1	1	0	0	0	0	0
Kolky	1	1	0	0	0	0	0
Kulturistika	1	0	1	0	0	0	0
Ľadový hokej	36	17	11	5	1	1	1
Lyžovanie	1	1	0	0	0	0	0
Taekwondo WTF a ITF	1	0	0	0	0	1	0
Tanečný šport	3	1	0	0	2	0	0
Tenis	3	2	1	0	0	0	0
Volejbal	4	1	1	1	1	0	0
Zápaseňie	1	0	1	0	0	0	0
Spolu	134	64	34	20	8	7	1

V najpočetnejšej skupine trénerov (futbal) mali najvýraznejšie zastúpenie tréneri prvého kvalifikačného stupňa (31/50,00% z celkového počtu futbalových trénerov na SŠ). Trénerov druhého kvalifikačného stupňa bolo 14 (22,58%) a trénerov s tretím stupňom bolo dvanásť (19,35%). Štvrtý kvalifikačný stupeň mali podľa údajov poskytnutých strednými školami dvaja tréneri (3,23%) a najvyšší piaty kvalifikačný stupeň mali traja tréneri (4,84%). V roku 2017 neevidovali ani jedného futbalového trénera bez kvalifikácie. Najvyšší (piaty) kvalifikačný stupeň bol v roku 2017 evidovaný aj u jedného trénera boxu, golfu, ľadového hokeja a takewonda. Trénerov so štvrtým kvalifikačným stupňom nebolo tiež veľa, najviac ich bolo už v spomínanom futbale (2 tréneri) a tanečnom športe, okrem toho jeden tréner bol evidovaný v basketbale, golfe, ľadovom hokeji a volejbale.

Graf 8 – Tréneri SŠ podľa zamestnaneckého pomeru



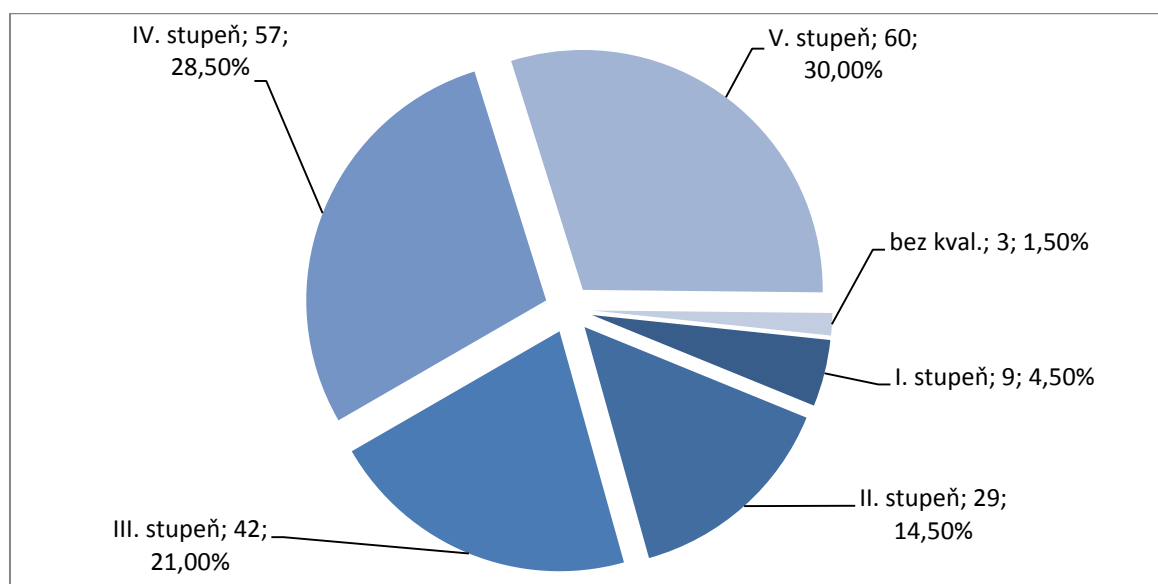
Na stredných školách vykonávalo svoju trénerskú činnosť z povolania 15,67% (21) trénerov, čo nie je ani štvrtina. Presne rovnaký počet trénerov sa venoval mladým športovcom na základe dohody (21/15,67%) a zvyšok deväťdesiatdva (68,66%) trénerov (tvorili viac ako polovicu) vykonávalo svoju odbornú činnosť v športových triedach stredných škôl dobrovoľne, bez nároku na odmenu.

Tréneri športových gymnázií

Športové gymnáziá za rok 2017 vykázali spolu 200 trénerov. V porovnaní s predchádzajúcim rokom sa ich počet mierne znížil, presne o deviatich trénerov, pričom počet gymnázií ostal nezmenený. Z hľadiska dosiahnutého kvalifikačného stupňa dominovali v športových gymnáziách (na rozdiel od športových tried ZŠ a SŠ) tréneri s vyšším kvalifikačným stupňom.

Najpočetnejšou skupinou boli tréneri piateho (najvyššieho) kvalifikačného stupňa (60/30,00%), za ktorými tesne nasledovali tréneri štvrtého stupňa (57/28,50%). Trénerov s tretím kvalifikačným stupňom bolo štyridsaťdva (21,00%), trénerov s druhým kvalifikačným stupňom bolo evidovaných dvadsaťdeväť (14,50%) a prvý stupeň malo len deväť trénerov (4,50%). V roku 2017 vykázali ŠG len troch (1,50%) trénerov bez kvalifikácie. V porovnaní s rokom 2016 sa počet trénerov výrazne nemenil a nárast trénerov s piatym a štvrtým kvalifikačným stupňom, ktorý bol zaznamenaný v roku 2014 a 2015 sa opäť potvrdil.

Graf 9 – Tréneri športových gymnázií



Väčšia pätina (43/21,50%) zo všetkých trénerov športových gymnázií sa venovalo futbalu. Na atletiku bolo zameraných dvadsaťsedem (13,50%) trénerov a tenisu sa venovalo 13 (6,50%) trénerov. Plávaniu sa venovalo dvanásť (6,00%) trénerov, ľadovému hokeju a volejbalu trénerov sa venovalo zhodne jedenásť (5,50%) trénerov športových gymnázií, trénerov basketbalu bolo desať (5,00%). Trénerov zameraných na hádzanú, stolný tenis a zápasienie vykázali ŠG rovnako šesť (3,00%) trénerov, džudo, florbalu, karate a strelectvu sa venovali zhodne piati (2,50%) tréneri, v prípade gymnastiky to boli štyria (2,00%) tréneri no a traja (1,50%) tréneri sa rovnako venovali bedmintonu, cyklistike a cyklotriálu, krasokorčuľovaniu a vodnému pólu.

Okrem toho bolo evidovaných spolu 17 trénerov v jedenástich športoch, pričom vo všetkých týchto jednotlivých prípadoch bol ich počet nižší ako dvaja. Podrobnejší prehľad v tabuľke 4.

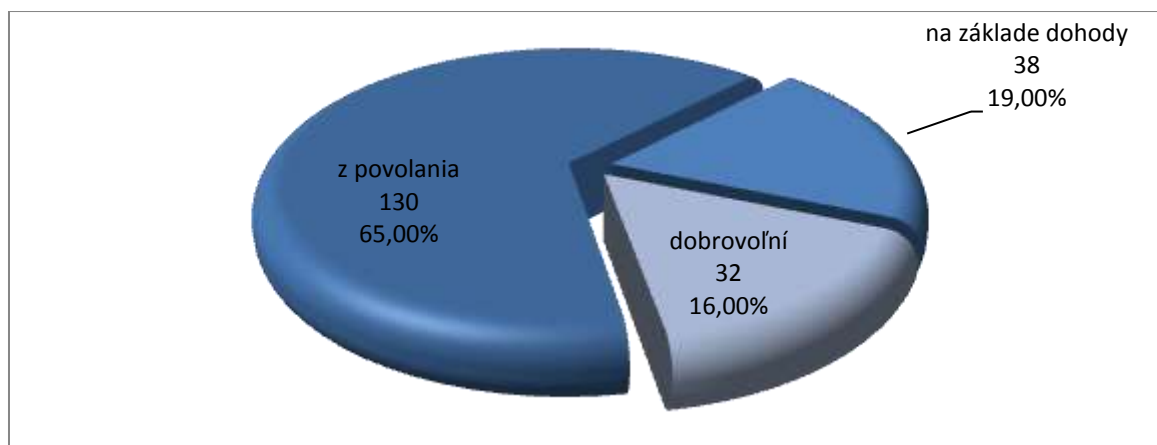
Tabuľka 4 – Tréneri ŠG podľa športu

Druh športu	Počet trénerov celkom	v tom tréneri s kvalifikačným stupňom					
		I. stupeň	II. stupeň	III. stupeň	IV. stupeň	V. stupeň	bez kval.
Atletika	27	0	1	6	8	12	0
Baseball	1	0	1	0	0	0	0
Basketbal	10	0	0	2	4	4	0
Bedminton	3	1	0	1	0	0	1
Box	2	0	0	0	1	1	0
Cyklistika a cyklotrial	3	0	1	2	0	0	0
Džudo	5	0	1	1	1	2	0
Fitnes	2	0	0	2	0	0	0
Florbal	5	1	2	0	1	0	1
Futbal	43	4	9	9	12	9	0
Gymnastika	4	0	0	2	0	2	0
Hádzaná	6	0	1	2	2	1	0
Iné	1	0	0	0	1	0	0
Jazdectvo	2	0	1	0	0	1	0
Kanoistika rýchlostná	2	0	0	0	0	2	0

Druh športu	Počet trénerov celkom	v tom tréneri s kvalifikačným stupňom					
		I. stupeň	II. stupeň	III. stupeň	IV. stupeň	V. stupeň	bez kval.
Karate	5	0	1	1	2	1	0
Krasokorčuľovanie	3	0	1	0	1	1	0
Ľadový hokej	11	0	3	1	4	3	0
Lyžovanie	2	0	0	0	0	2	0
Motoristické športy	1	0	0	0	0	0	1
Plávanie	12	0	0	2	5	5	0
Rýchlokorčuľovanie	1	1	0	0	0	0	0
Stolný tenis	6	0	1	1	3	1	0
Strelectvo	5	0	0	2	3	0	0
Taekwond-do WTF a	1	0	0	1	0	0	0
Tenis	13	2	5	2	2	2	0
Triatlon	1	0	0	0	0	1	0
Vodné pólo	3	0	0	1	1	1	0
Volejbal	11	0	0	2	4	5	0
Všestranná športová	1	0	0	0	0	1	0
Vzpieranie	2	0	0	0	2	0	0
Zápasesenie	6	0	1	2	0	3	0
Spolu	200	9	29	42	57	60	3

Z celkového počtu 43 futbalových trénerov mali len štyria tréneri (9,30%) najnižší, teda prvý stupeň, druhý kvalifikačný stupeň mali deväti tréneri (20,93%). Trénerov tretieho stupňa vykázali ŠG rovnako deväť ako trénerov s druhým stupňom (20,93%). Futbalových trénerov so IV. kvalifikačným stupňom bolo evidovaných dvanásť (27,91%) a trénerov s najvyšším piatym kvalifikačným stupňom, bolo rovnako ako trénerov II. a III. stupňa teda deväť (20,93%). Trénerov bez kvalifikácie, ktorý by sa venovali futbalu v roku 2017 na športových gymnáziách nezaznamenali. V prípade atletiky mali tréneri s piatym stupňom najvyššie zastúpenie 12 (44,44%), nasledovali tréneri so štvrtým kvalifikačným stupňom, ktorých bolo osem (29,63%). Tréneri s tretím stupňom boli šiesti (22,22%). Okrem toho bol zaznamenaný ešte jeden tréner atletiky s druhým kvalifikačným stupňom a trénerov s prvým stupňom v roku 2017, rovnako ako v roku 2016 a 2015 neevidovali vôbec. Tak ako vo futbale ani v atletike nepôsobil na ŠG tréner bez kvalifikácie. V roku 2016 boli vykázaní tréneri bez kvalifikácie len v bedminton, florbale a motoristickom športe (po 1 trénerovi). Podrobnejšie tabuľka 4.

Graf 10 – Tréneri ŠG podľa zamestnaneckého pomeru

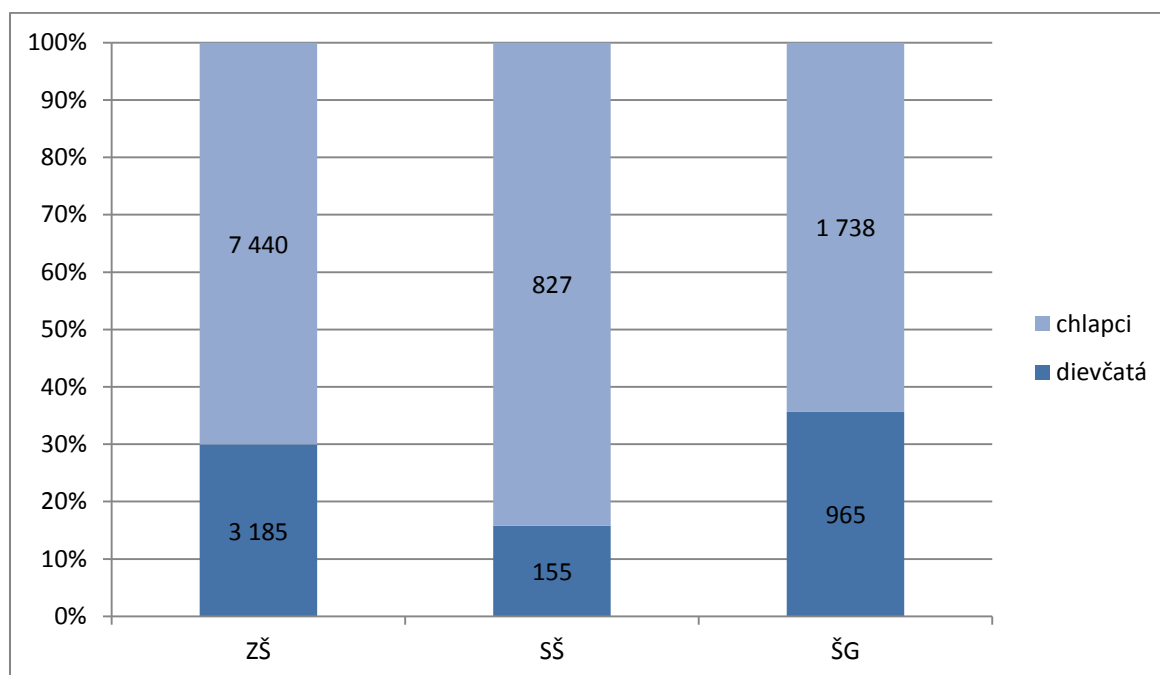


Z hľadiska zamestnaneckého pomeru väčšina (130/65,00%) všetkých trénerov ŠG vykonávalo svoju činnosť z povolania, teda v priamom zamestnaneckom pomere s gymnáziom. Na základe dohody bolo zabezpečených celkovo 38 trénerov (19,00%) a tridsaťdva trénerov (16,00%) vykonávalo svoju trénerskú činnosť v športových gymnáziách dobrovoľne, bez nároku na finančnú odmenu.

Žiaci športových gymnázií a športových tried na základných a stredných školách

V roku 2017 bolo v rámci športových gymnázií a športových tried na základných a stredných školách evidovaných spolu 14 310 žiakov. Viac ako sedemdesiat percent z nich (10 625/74,25%) vykazali základné školy, 2 703 (18,89%) športovcov navštevovalo športové gymnáziá a zvyšných 982 (6,86%) využívalo športovú prípravu v rámci športových tried na stredných školách. Z hľadiska pohlavia takmer sedemdesiat percent (10 005/69,92%) predstavovali chlapci, pričom podiel dievčat v športových triedach ZŠ dosiahol 30,08%, na stredných školách to bolo len 15,78% a najvyšší podiel mali dievčatá v športových gymnáziách (35,70%).

Graf 11 – Žiaci športových tried a športových gymnázií



Žiaci, ktorí využívali športovú prípravu v športovej triede (ZŠ, SŠ), respektíve v športovom gymnáziu boli relatívne rovnomerne rozložení na celom území Slovenska. Najviac (2 582/18,04%) ich bolo zaznamenaných v Trenčianskom kraji a naopak, najmenej v kraji Trnavskom (1 198/8,37%). Najvýraznejší podiel dievčat bol evidovaný v Nitrianskom kraji (33,72%), za ktorým tesne nasledoval Bratislavský kraj (33,20%), Trenčiansky kraj mal podiel dievčat (31,72%), Trnavský (30,13%) a Košický

(29,39%). Najnižší podiel dievčat bol zaznamenaný v Banskobystrickom kraji (27,49%). Bližšie rozloženie žiakov podľa krajov a pohlavia je uvedené v tabuľke 5.

Tabuľka 5 – Žiaci športových tried a športových gymnázií

Kraj	žiaci spolu	z toho		podiel dievčat
		chlapci	dievčatá	
Bratislavský	1232	823	409	33,20%
Trnavský	1198	837	361	30,13%
Trenčiansky	2582	1763	819	31,72%
Nitriansky	1376	912	464	33,72%
Žilinský	1843	1330	513	27,84%
Banskobystrický	1564	1134	430	27,49%
Prešov	2504	1786	718	28,67%
Košický	2011	1420	591	29,39%
SR spolu	14310	10005	4305	30,08%

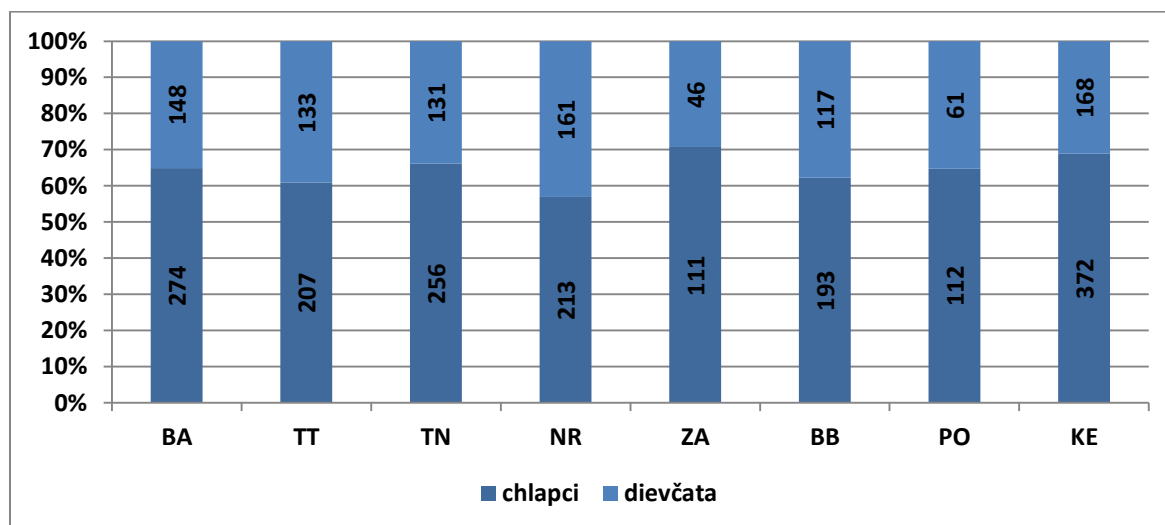
V nasledujúcej časti podrobnejšie rozoberieme samostatne vybrané ukazovatele za žiakov športových gymnázií a športových tried na základných a stredných školách.

Žiaci športových gymnázií

Športové gymnáziá vykázali za rok 2017 spolu 2 703 žiakov. V porovnaní so situáciou v predchádzajúcom roku sa počet žiakov v rovnakom počte gymnázií zvýšil o osemdesiatosem (medziročný rozdiel + 3,32% v porovnaní s rokom 2016). V roku 2016 bol zaznamenaný takisto medziročný nárast počtu žiakov ŠG (pri ich nezmenenom počte) o stodvadsaťdva.

Najviac žiakov športových gymnázií bolo evidovaných v Košickom kraji (540), naopak najnižší počet žiakov vykázali na športových gymnáziách zo Žilinského kraja (157).

Graf 12 – Žiaci športových gymnázií podľa krajov SR



Podiel dievčat v športových gymnáziách na celoslovenskej úrovni predstavoval väčšiu tretinu (965/35,70%) z celkového počtu žiakov navštevujúcich tento typ škôl. Na krajskej úrovni mali dievčatá najvyšší podiel v Nitrianskom kraji (43,05%). V Trnavskom kraji podiel dievčat dosiahol hodnotu 39,11% a v Banskobystrickom kraji to bolo 37,74%. Za nimi nasledoval kraj Prešovský (35,26%) a tesne za nim Bratislavský kraj (35,07%). Najnižší podiel dosiahli dievčatá v Žilinskom kraji (29,30%), za ktorými nasledovali dievčatá športových gymnázií z Košického (31,11%) a Trenčianskeho kraja (33,85%).

Tabuľka 6 – Žiaci športových gymnázií

ročník	žiaci spolu	z toho		podiel dievčat
		dievčatá	chlapci	
1.ročník	542	188	354	34,69%
2.ročník	525	182	343	34,67%
3.ročník	562	193	369	34,34%
4.ročník	456	149	307	32,68%
5.ročník	169	63	106	37,28%
6.ročník	141	61	80	43,26%
7.ročník	134	50	84	37,31%
8.ročník	174	79	95	45,40%
9.ročník	0	0	0	0,00%
Spolu	2703	965	1738	35,70%

Z 2 703 žiakov športových gymnázií navštevovalo 20,05% (542 žiakov) prvý ročník. Vyšší počet žiakov bol evidovaný aj v druhom (525/19,42%), treťom (562/20,79%) a štvrtom ročníku (456/16,87%). Najnižší počet žiakov bol evidovaný v siedmom ročníku športových gymnázií (134/4,96%).

Z hľadiska pohlavia dominovali vo všetkých ročníkoch chlapci. Dievčatá mali relatívne vyšší podiel v ôsmom (45,40%) a v šiestom (43,26%) ročníku. V prvom až štvrtom ročníku mali dievčatá podiel okolo tretiny. Najnižší podiel dosiahli dievčatá v štvrtom ročníku (32,68%). Podrobný prehľad žiakov v jednotlivých ročníkoch ŠG podľa pohlavia obsahuje tabuľka 6.

Športové gymnáziá ponúkali svojim žiakom možnosť prípravy v rámci 48-mich oblastí, pričom v tridsiatich dvoch oblastiach nedosiahol počet žiakov tridsať. Najpopulárnejším športom na ŠG bol futbal, ktorému sa venovalo spolu 740 (27,38%) žiakov. V rámci atletiky bolo vykázanych 309 (11,43%) žiakov a na ľadový hokej bolo zameraných 288 žiakov (10,65%). Tenisu sa venovalo 195 žiakov, basketbalu 155, plávaniu 137 a volejbalu 128 žiakov. Hádzanej sa venovalo 103 žiakov, florbalu 71, zápaseniu 45, karate 44, džudu 42, stolnému tenisu 41, fitnes 37, cyklistike a cyklotriálu 33 a gymnastike 32 žiakov. Ostatným tridsiatim dvom športom sa venovalo spolu 303 žiakov športových gymnázií.

Podiel dievčat na počte žiakov športových gymnázií dosiahol v roku 2017 väčšiu tretinu (965/35,70%). Najvyšší podiel dosiahli dievčatá v rámci aerobiku, jazdeckva, moderného päťboja, potápania a v softballe kde mali 100%-tný podiel. Vyššie podiely dosiahli aj v krasokorčuľovaní (90,91%), v tanečnom športe (85,71%) a volejbale (71,88%). Prevalu nad chlapcami mali aj v hádzanej, lukostreľbe, basketbale, gymnastike, rýchlokorčuľovaní, lyžovaní, tenise, atletike a plávaní. Baseballu,

futsalu, golfu, horolezectvu, ju-jitsu, kolkám, kulturistike, orientačným športom a vodnému lyžovaniu sa dievčatá v roku 2017 vôbec nevenovali. Podrobný prehľad žiakov športových gymnázií podľa pohlavia a športu obsahuje tabuľka 7.

Tabuľka 7 – Žiaci športových gymnázií podľa vybraných športoch

Druh športu	žiaci spolu	dievčatá	chlapci	podiel dievčat
Aerobik	3	3	0	100,00%
Atletika	309	174	135	56,31%
Baseball	4	0	4	0,00%
Basketbal	155	104	51	67,10%
Bedminton	17	8	9	47,06%
Biatlon	6	2	4	33,33%
Box	8	1	7	12,50%
Cyklistika a cyklotrial	33	4	29	12,12%
Džudo	42	9	33	21,43%
Fitnes	37	16	21	43,24%
Florbal	71	16	55	22,54%
Futbal	740	78	662	10,54%
Futsal	1	0	1	0,00%
Golf	1	0	1	0,00%
Gymnastika	32	21	11	65,63%
Hádzaná	103	70	33	67,96%
Horolezectvo	1	0	1	0,00%
Iné	15	7	8	46,67%
Jazdectvo	14	14	0	100,00%
Ju-Jitsu	1	0	1	0,00%
Kanoistika rýchlostná	28	8	20	28,57%
Karate	44	18	26	40,91%
Kickbox	6	1	5	16,67%
Kolky	1	0	1	0,00%
Krasokorčuľovanie	22	20	2	90,91%
Kulturistika	4	0	4	0,00%
Ľadový hokej	288	18	270	6,25%
Lukostreľba	3	2	1	66,67%
Lyžovanie	25	15	10	60,00%
Moderný päťboj	1	1	0	100,00%
Motoristické športy	5	1	4	20,00%
Orientačné športy	2	0	2	0,00%
Plávanie	137	73	64	53,28%
Potápanie	1	1	0	100,00%
Rýchlokorčuľovanie	15	9	6	60,00%
Softball	2	2	0	100,00%
Stolný tenis	41	12	29	29,27%
Strelectvo	20	7	13	35,00%
Taekwondo WTF a ITF	9	1	8	11,11%
Tanečný šport	14	12	2	85,71%
Tenis	195	111	84	56,92%
Triatlon	14	7	7	50,00%
Vodné lyžovanie	1	0	1	0,00%

Druh športu	žiaci spolu	dievčatá	chlapci	podiel dievčat
Vodné pólo	28	5	23	17,86%
Volejbal	128	92	36	71,88%
Všestranná športová	17	7	10	41,18%
Vzpieranie	14	7	7	50,00%
Zápásenie	45	8	37	17,78%
Spolu	2703	965	1738	35,70%

Žiaci športových tried ZŠ

Základné školy v rámci svojich športových tried v roku 2017 evidovali spolu 10 625 žiakov. V porovnaní s predchádzajúcim rokom to predstavuje medziročný mierny pokles o 114 (1,06%) žiakov, pričom samotný počet ZŠ, ktoré poskytovali svojim žiakom možnosť navštevovať športovú triedu sa medziročne klesol o päť škôl a počet športových tried na ZŠ tiež klesol, dokonca o šesťdesiat šesť.

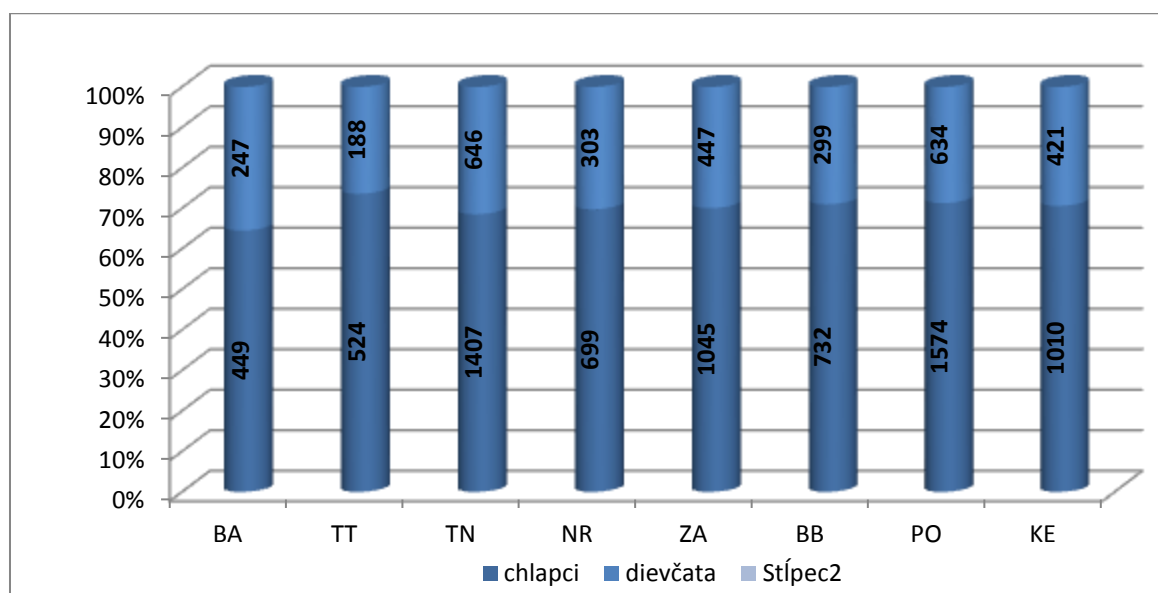
Počty žiakov v športových triedach v piatom až deviatom ročníku boli relatívne rovnomerne rozložené, pričom najvyššie počty boli v ôsmom (2 040), šiestom (2 039), piatom (1 964) a siedmom (1 944) ročníku. V prvom až štvrtom ročníku boli počty žiakov športových tried výrazne nižšie. V roku 2017 ich bolo najviac v treťom ročníku (304) a najmenej v ročníku prvom (178). Podrobný prehľad obsahuje tabuľka 8.

Tabuľka 8 – Žiaci športových tried ZŠ

ročník	žiaci spolu	z toho		podiel dievčat
		dievčatá	chlapci	
1.ročník	178	83	95	46,63%
2.ročník	197	78	119	39,59%
3.ročník	304	108	196	35,53%
4.ročník	233	70	163	30,04%
5.ročník	1964	573	1391	29,18%
6.ročník	2039	615	1424	30,16%
7.ročník	1944	581	1363	29,89%
8.ročník	2040	589	1451	28,87%
9.ročník	1726	488	1238	28,27%
Spolu	10625	3185	7440	29,98%

Z hľadiska pohlavia predstavovali dievčatá vo všetkých ročníkoch športových tried ZŠ minoritnú skupinu. V percentuálnom vyjadrení ich celkový podiel v športových triedach ZŠ predstavoval 29,98%, pričom najvýraznejší percentuálny podiel dosiahli v prvom ročníku (46,63%). Vyšší podiel mali dievčatá aj v druhom (39,59%), v treťom (35,53%), šiestom (30,16%) a štvrtom (30,04%) ročníku. Nasledoval ročník siedmy (29,89%), piaty (29,18%) a ôsmy (28,87%). Najnižší podiel dievčat bol v deviatom ročníku (28,27%).

Graf 13 – Žiaci športových tried ZŠ v jednotlivých krajoch Slovenska



Z hľadiska územného členenia bolo najviac žiakov ZŠ evidovaných v športových triedach v Prešovskom kraji (2 208/20,78%). Vyšší podiel mali aj v Trenčianskom kraji (2 053/19,32%) a s výrazným odstupom nasledoval Žilinský kraj, kde športové triedy základných škôl navštevovalo 1 492 (14,04%) žiakov. V Košickom kraji využívalo túto formu športovej prípravy 1 431 (13,47%) žiakov, v Banskobystrickom to bolo 1 030 žiakov a v Nitrianskom kraji 1 002 žiakov základných škôl. Výrazne nižšie počty boli zaznamenané v Bratislavskom (696/6,55%) a v Trnavskom kraji (712/6,70%).

V športových triedach základných škôl prevládali vo všetkých krajoch Slovenska chlapci. Najvýraznejšiu dominanciu mali v Trnavskom kraji, kde až 524 z 712 žiakov, teda 73,60% bolo mužského pohlavia. Dievčatá relatívne výraznejší podiel dosiahli v Bratislavskom (35,49%), v Trenčianskom (31,47%) a v Nitrianskom kraji (30,24%).

Tabuľka 9 – Žiaci športových tried ZŠ podľa vybraných športov

Druh športu	žiaci	dievčatá	chlapci	podiel dievčat
Aerobik	53	50	3	94,34%
Atletika	1008	503	505	49,90%
Basketbal	542	264	278	48,71%
Bedminton	173	117	56	67,63%
Biatlon	20	13	7	65,00%
Curling	14	0	14	0,00%
Cyklistika a cyklotrial	6	0	6	0,00%
Džudo	17	3	14	17,65%
Florbal	373	148	225	39,68%
Futbal	3503	218	3285	6,22%

Druh športu	žiaci	dievčatá	chlapci	podiel dievčat
Futsal	18	2	16	11,11%
Gymnastika	262	207	55	79,01%
Hádzaná	354	198	156	55,93%
Horolezectvo	1	1	0	100,00%
Jazdectvo	3	2	1	66,67%
Kanoistika rýchlostná	9	3	6	33,33%
Karate	14	10	4	71,43%
Krasokorčuľovanie	89	50	39	56,18%
Ľadový hokej	1925	67	1858	3,48%
Lukostreľba	1	0	1	0,00%
Lyžovanie	209	79	130	37,80%
Plávanie	480	213	267	44,38%
Stolný tenis	19	1	18	5,26%
Strelectvo	21	8	13	38,10%
Tanečný šport	43	33	10	76,74%
Tenis	54	39	15	72,22%
Veslovanie	8	8	0	100,00%
Volejbal	1001	769	232	76,82%
Všestranná športová príprava	404	179	225	44,31%
Zápasenie	1	0	1	0,00%
Spolu	10625	3185	7440	29,98%

Základné školy ponúkali svojim žiakom tridsať oblastí v rámci športovej prípravy, pričom v len v dvanástich oblastiach nedosiahol počet žiakov viac ako dvadsať. Takmer tretina (3 503/32,97%) všetkých žiakov športových tried základných škôl sa venovala futbalu. Druhým najpopulárnejším športom bol ľadový hokej (1 925/18,12%), za ktorým s výrazným odstupom nasledovala atletika (1 008/9,49%) a volejbal (1 001/9,42%). Basketbalu sa v športových triedach ZŠ venovalo 542 žiakov, plávaniu 480, všestrannej športovej príprave 404 žiakov, florbalu 373 žiakov a hádzanej 354 žiakov. Výrazne nižšie počty žiakov boli zistené v rámci gymnastiky (262), lyžovania (209) a bedmintonu (173). S odstupom nasledovalo krasokorčuľovanie (89), tenis (54), aerobik (59), tanečný šport (43), strelectvo (21) a biatlon (20). Okrem toho bolo zaznamenaných aj 111 žiakov v dvanástich športoch, v ktorých bol počet žiakov vždy výrazne nižší (menej ako dvadsať žiakov).

Podiel dievčat v rámci dvoch najpopulárnejších športov bol aj v roku 2017 zanedbateľný (vo futbale to bolo 6,22% a v ľadovom hokeji len 3,48%). Naopak, výraznú prevahu mali dievčatá v prípade horolezectva (100,00%), veslovania (100,00%), aerobiku (94,34%) a gymnastiky (79,01%). Počet dievčat výrazne prevažoval nad počtom chlapcov aj vo volejbale (76,82%), v tanečnom športe (76,74%), v tenise (72,22%) a karate (71,43%). Dievčatá mali ešte prevahu v bedmintonu (67,63%), v jazdectve (66,67%), v biatlone (65,00%), v krasokorčuľovaní (60,27%) a v hádzanej (55,93%). Dievčatá

sa v roku 2017 vôbec nevenovali curlingu, cyklistike a cyklotriálu, lukostreľbe a zápaseniu. Podrobný prehľad žiakov športových tried základných škôl podľa športu a pohlavia obsahuje tabuľka 9.

Žiaci športových tried SŠ

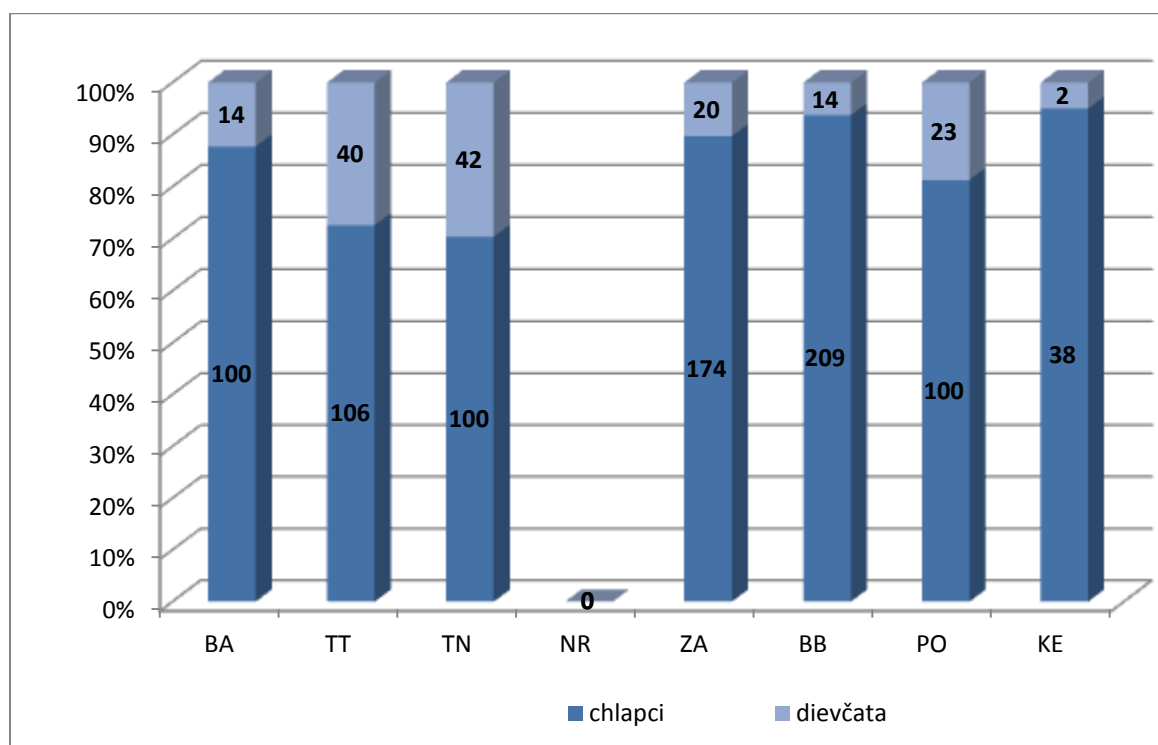
Za rok 2017 vykázali stredné školy v rámci svojich športových tried 982 žiakov. V porovnaní s rokom 2016 sa ich počet znížil o 302 (23,52%), pričom počet SŠ so športovými triedami sa medziročne znížil o tri a počet športových tried klesol medziročne o dvadsaťtri. Najviac žiakov mali športové triedy na stredných školách v treťom (270/27,49%) a štvrtom (243/24,74%) ročníku. Nasledovali žiaci v druhom ročníku, ktorých evidovali 238 (24,24%). Prvákov bolo 224 čo predstavovalo 22,81%-tný podiel z celkového množstva žiakov SŠ. V ročníkoch 5.-9. bolo spolu evidovaných len sedem žiakov (0,71% z celkového počtu žiakov na SŠ), z týchto siedmich žiakov boli štyri dievčatá a traja boli chlapci. Vo všetkých ročníkoch dominovali chlapci (okrem spomenutých vyšších ročníkov) a podiel dievčat bol výraznejšie nižší ako na základných školách a športových gymnáziách. Najnižší podiel dosiahli dievčatá v štvrtom ročníku (iba 9,47%) a len o niečo vyšší podiel mali v treťom ročníku (11,48%). V druhom ročníku športových tried SŠ mali dievčatá 20,59%-tný podiel a v prvom ročníku bol podiel dievčat 21,43%. Najvyšší podiel bol v šiestom ročníku 60,00%, ale tento údaj je len z minimálneho počtu žiakov, ktorý navštevovali šiesty ročník (spolu 5 žiakov). Podrobný prehľad obsahuje tabuľka 10.

Tabuľka 10 – Žiaci športových tried SŠ

ročník	žiaci spolu	z toho		podiel dievčat
		dievčatá	chlapci	
1.ročník	224	48	176	21,43%
2.ročník	238	49	189	20,59%
3.ročník	270	31	239	11,48%
4.ročník	243	23	220	9,47%
5.ročník	0	0	0	0,00%
6.ročník	5	3	2	60,00%
7.ročník	0	0	0	0,00%
8.ročník	2	1	1	50,00%
9.ročník	0	0	0	0,00%
Spolu	982	155	827	15,78%

Z hľadiska krajov Slovenska bolo v roku 2017 najviac žiakov športových tried stredných škôl evidovaných v Banskobystrickom kraji, viac ako pätina (223/22,71% z celkového počtu), relatívne vyšší počet bol zaznamenaný aj v Žilinskom kraji (194/19,76%). S odstupom nasledovali kraje Trnavský (146/14,87%) a tesne za nim Trenčiansky (142/14,46%). V Prešovskom kraji bolo 123 žiakov (12,52%), v Bratislavskom kraji navštevovalo športové triedy na stredných školách 114 žiakov (11,61%) a v Košickom kraji najmenej, teda 40 žiakov (4,07%). V Nitrianskom kraji nenavštevoval športovú triedu na strednej škole v roku 2017 žiaden žiak.

Graf 14 – Žiaci športových tried SŠ v krajoch Slovenska



Dievčatá mali najvýraznejší podiel v Trenčianskom kraji (29,58%). Vyšší podiel dosiahli aj v Trnavskom kraji (27,39%) a relatívne vyšší podiel mali aj v Prešovskom kraji (18,70%). V ďalších krajoch podiel výrazne klesol, v Bratislavskom (12,28%), Žilinskom (10,31%), Banskobystrickom kraji (6,28%) a v Košickom kraji dokonca na 5,00%. V Nitrianskom kraji neboli evidované žiadne dievčatá.

Tabuľka 11 – Žiaci športových tried SŠ podľa vybraných športov

Druh športu	žiaci	dievčatá	chlapci	podiel dievčat
Atletika	36	20	16	55,56%
Basketbal	34	9	25	26,47%
Biatlon	11	6	5	54,55%
Box	5	1	4	20,00%
Branný viacboj	1	1	0	100,00%
Cyklistika a cyklotrial	13	1	12	7,69%
Džudo	2	1	1	50,00%
Fitnes	2	2	0	100,00%
Florbal	6	2	4	33,33%
Futbal	647	30	617	4,64%
Golf	13	5	8	38,46%
Hádzaná	37	22	15	59,46%
Hokejbal	1	0	1	0,00%

Druh športu	žiaci	dievčatá	chlapci	podiel dievčat
Iné	2	1	1	50,00%
Jazdectvo	1	1	0	100,00%
Kanoistika rýchlostná	1	1	0	100,00%
Karate	4	3	1	75,00%
Kolky	1	0	1	0,00%
Krasokorčuľovanie	1	0	1	0,00%
Kulturistika	3	1	2	33,33%
Ľadový hokej	86	4	82	4,65%
Lyžovanie	10	2	8	20,00%
Plávanie	5	2	3	40,00%
Sánkovanie	1	0	1	0,00%
Stolný tenis	1	0	1	0,00%
Taekwondo WTF a ITF	2	1	1	50,00%
Tanečný šport	6	5	1	83,33%
Tenis	12	6	6	50,00%
Veslovanie	3	2	1	66,67%
Vodné pólo	2	1	1	50,00%
Volejbal	27	25	2	92,59%
Zápásenie	6	0	6	0,00%
Spolu	982	155	827	15,78%

Stredné školy v roku 2017 ponúkali žiakom svojich športových tried realizáciu v rámci tridsiatich dvoch oblastiach. Aj napriek takejto relatívne pestrej ponuke sa väčšia polovica (647/65,88%) všetkých žiakov športových tried SŠ venovalo futbalu. Stredoškolských žiakov venujúcich sa ľadovému hokeju bolo zaznamenaných 86 (8,76%). Hádzanej sa venovalo 37 žiakov (3,77%), atletike 36 žiakov (3,67%). Na basketbale bolo evidovaných 34 žiakov (3,46%), volejbalu sa venovalo 27 žiakov (2,75%), golfu, cyklistike a cyklotriálu sa venovalo zhodne po 13 žiakov (1,32%), tenisu 12 žiakov (1,22%), biatlonu 11 žiakov (1,12%) a lyžovaniu sa venovalo 10 žiakov (1,02%). Zvyšné športy boli tvorené z dvadsaťjeden druhov športov, ktorým sa ani v jednom prípade nevenovalo viac ako sedem žiakov.

Podiel dievčat v športových triedach SŠ predstavoval viac ako desať percent (155/15,78%), pričom v najpopulárnejšom športe (futbal) ich podiel dosiahol len 4,64 percenta (30 dievčat / 617 chlapcov), v ľadovom hokeji predstavoval ich podiel 4,65% (4 dievčatá / 82 chlapcov). Dievčatá mali 100%-tný podiel v brannom viacboji, vo fitness, v jazdectve a v rýchlostnej kanoistike. Výraznú prevahu mali dievčatá vo volejbale (92,59%), v tanečnom športe (83,33%) a v karate (75,00%). Prevahu mali dievčatá aj vo veslovaní (66,67%), v hádzanej (59,46%), v atletike (55,56%) a v biatlone (54,55%). V džude, v „inom“ športe, v taekwonde, v tenise a vo vodnom póle mali chlapci aj dievčatá rovnaký podiel. V roku 2017 sa dievčatá nevenovali vôbec hokejbalu, kolkám, krasokorčuľovaniu, sánkovaniu, stolnému tenisu a zápáseniu. Podrobný prehľad žiakov športových tried stredných škôl podľa športu a pohlavia obsahuje tabuľka 11.

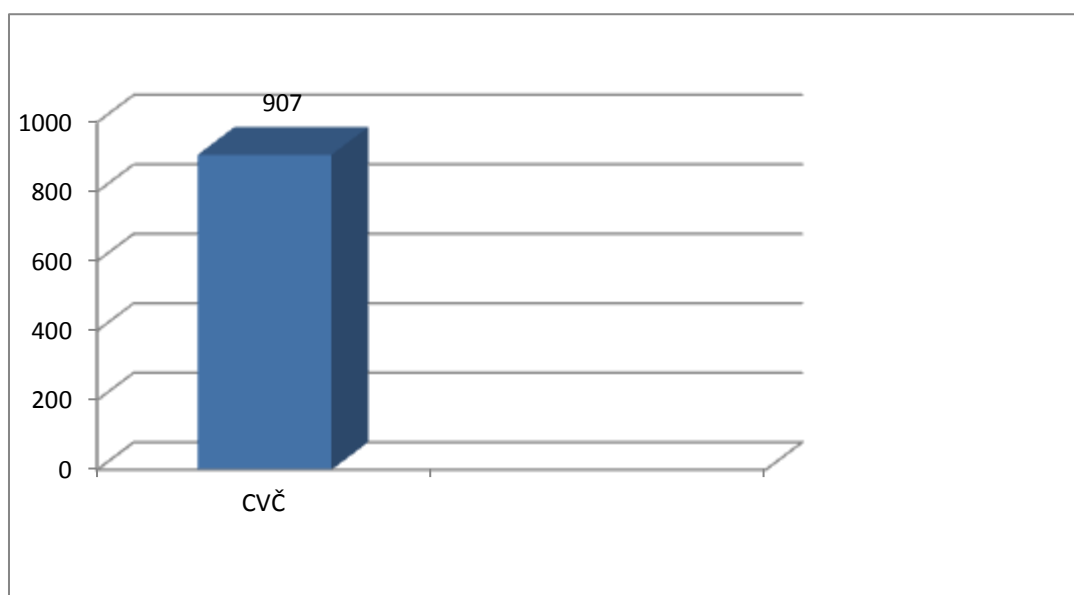
Športové strediská pri škole a školskom zariadení

Údaje o športových strediskách sú získané prostredníctvom výkazu Škol (MŠ SR) 15-01 – Výkaz o zariadení určenom na voľný čas a zájmovú činnosť detí a mládeže, podľa stavu k 20. septembru 2017.

V roku 2016 bolo evidovaných spolu 907 športových stredísk. Všetky športové strediská tvorili centrá voľného času, pretože podľa predpisov účinných od 1.1.2013 sa školské strediská zájmovej činnosti zmenili na centrá voľného času.

Počet športových stredísk uvádza graf 15.

Graf 15 – Športové strediská



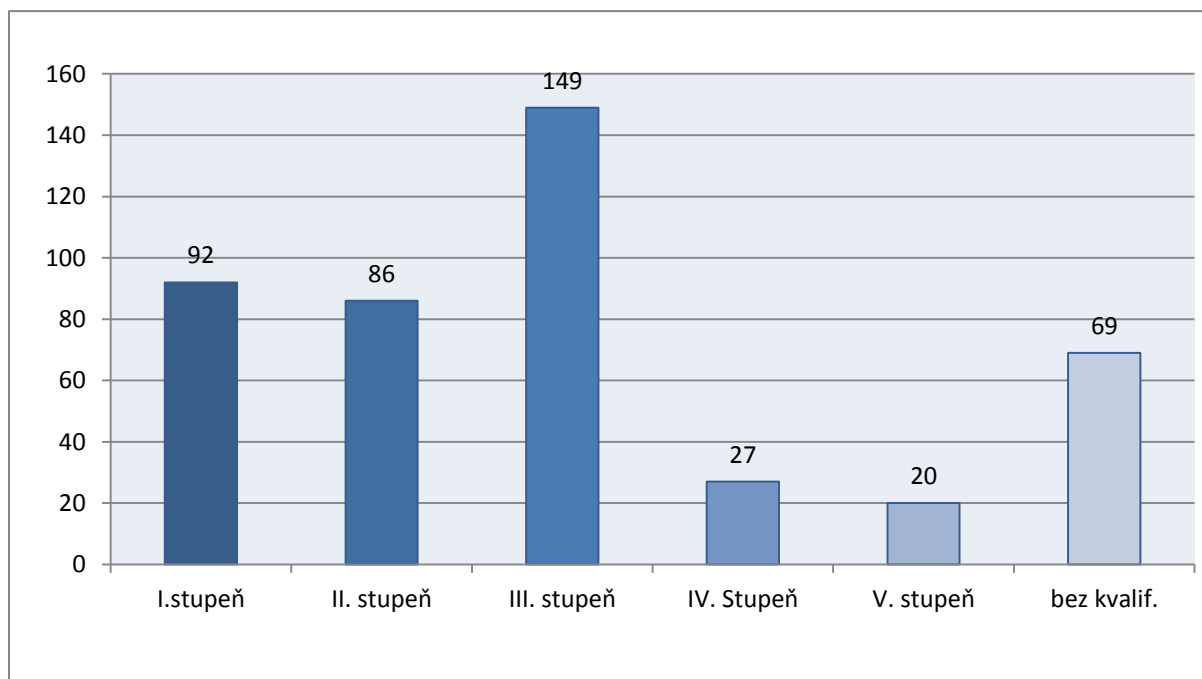
Analytický rozbor sa zaoberá trénermi športových stredísk z hľadiska ich zamestnaneckého pomeru a pôsobnosti v konkrétnom športe ako aj počtom žiakov, samostatne dievčat, venujúcich sa daným športom. Rozbor je doplnený o prehľady za jednotlivé kraje Slovenska.

Tréneri športových stredísk

V školskom roku 2016/2017 pôsobilo v športových strediskách spolu 443 trénerov, z ktorých najpočetnejšou skupinou boli tréneri s III. kvalifikačným stupňom (149/33,63% z celkového počtu trénerov športových stredísk). Druhou najpočetnejšou skupinou boli tréneri s I. kvalifikačným stupňom (92/20,77%), nasledovaní trénermi s II. kvalifikačným stupňom (86/19,41%). Za nimi s odstupom nasledovali tréneri bez kvalifikácie (69/15,57%). Trénerov s IV. kvalifikačným stupňom bolo evidovaných spolu 27 (6,09%) a najnižší počet trénerov bol zaznamenaný v piatom kvalifikačnom stupni (20/4,51%).

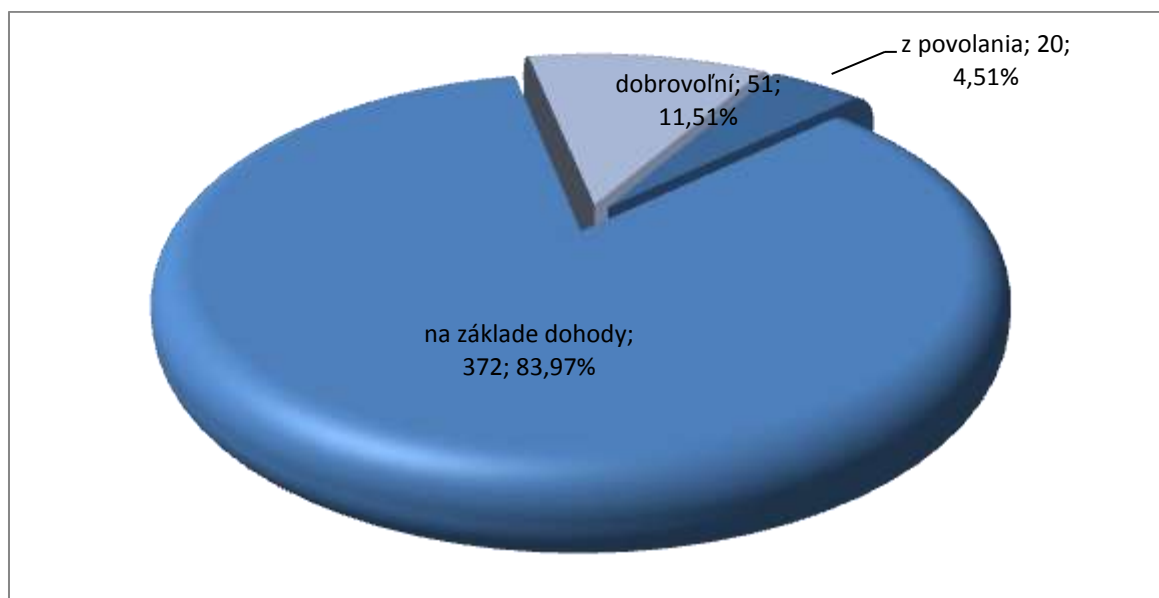
Prehľad rozloženia trénerov podľa dosiahnutého kvalifikačného stupňa zaznamenáva graf 16.

Graf 16 – Tréneri podľa kvalifikácie



Po prepočítaní trénerov na plnú zamestnanosť v športových strediskách pôsobilo 443 trénerov. Väčšina z nich 372, viac ako tri štvrtiny (83,97%) vykonávala svoju trénerskú činnosť na základe dohody. Bez nároku na čerpanie miezd a odmien pôsobilo v športových strediskách spolu 51 (11,51%) trénerov dobrovoľníkov a len 4,51%-tný (20) podiel predstavovali tréneri z povolania.

Graf 17 – Tréneri športových stredísk podľa zamestnaneckého pomeru



Podrobný prehľad rozloženia trénerov podľa kvalifikácie a zamestnaneckého pomeru v športových strediskách v roku 2017 obsahuje tabuľka 12.

Tabuľka 12 – Prehľad počtu trénerov podľa kvalifikácie a pracovného pomeru

Kvalifikácia	Tréneri spolu	z povolania	na základe dohody	dobrovoľní
I stupeň	92	4	67	21
II stupeň	86	4	73	9
III stupeň	149	4	136	9
IV stupeň	27	1	19	7
V stupeň	20	4	15	1
bez kval.	69	3	62	4
Spolu	443	20	372	51

Najvyšší počet z trénerov v športových strediskách pôsobil vo futbale (120/ 27,09% z celkového počtu trénerov ŠS). Druhý najvyšší počet trénerov bol evidovaný v ľadovom hokeji (37/8,35%) a za nimi boli evidovaní tréneri plávania (26/5,87%). Nasledovali tréneri basketbalu a volejbalu, ktorých bolo zhodne 24 (5,42%), za nimi tesne nasledovali tréneri hádzanej (23/5,19%) a tréneri karate (20/4,51%).

Najvyšší počet trénerov I. kvalifikačného stupňa pôsobil vo futbale (218). Nasledoval ľadový hokej s jedenástimi trénermi, trénerov basketbalu bolo desať, trénerov plávania osem a trénerov karate a stolného tenisu zhodne po šesť. Päť trénerov pôsobil v hádzanej. V prípade 27-ich druhov športov nebol v roku 2017 zaznamenaný ani jeden tréner I. kvalifikačného stupňa.

Najviac evidovaných trénerov s II. kvalifikačným stupňom pôsobiacich v športových strediskách bolo vo futbale (19), za ktorými nasledovali s výrazným odstupom tréneri ľadového hokeja (13). Nasledovali tréneri hádzanej (10), tréneri volejbalu (9) a trénerov plávania bolo sedem. V prípade 28-ich druhov športov nebol zaznamenaný ani jeden tréner II. kvalifikačného stupňa.

Trénerov s III. kvalifikačným stupňom bol najvyšší počet evidovaný vo futbale (56). Rovnako boli najpočetnejší aj v rámci IV. kvalifikačného stupňa (11). Druhou najpočetnejšou skupinou v rámci III. kvalifikačného stupňa boli tréneri plávania (10), za nimi nasledovali tréneri volejbalu (8). V roku 2017 nebol zaznamenaný ani jeden tréner III. kvalifikačného stupňa v prípade 21 druhov športov. V štvrtom kvalifikačnom stupni nasledovali po tréneroch futbalu, traja tréneri karate a volejbalu a nasledovali zhodne dvaja tréneri basketbalu a ľadového hokeja. Najviac trénerov s V. kvalifikačným stupňom bolo vo futbale (5), za nimi nasledovali traja tréneri florbalu a karate. V prípade 40-tich športov nebol v roku 2017 evidovaný ani jeden tréner IV. stupňa a v prípade V. kvalifikačného stupňa to bolo 42 druhov športov.

Medzi trénermi bez kvalifikácie v športových strediskách, bolo najviac trénerov futbalu (11), za ktorými nasledovali zhodne piati tréneri bedmintonu a branného viacboju, a rovnako zhodne štyria tréneri florbalu a ľadového hokeja. Z prehľadu tiež vidieť najvyššie zastúpenie trénerov podľa športu, ako aj uvádza graf, v basketbale mali prevahu tréneri I. kvalifikačného stupňa, v prípade atletiky mali najvyššie zastúpenie takisto tréneri I. kvalifikačného stupňa, tesne pred trénermi s piatym stupňom, tréneri futbalu a plávania mali najvyššie zastúpenie v III. kvalifikačnom stupni. Tréneri hádzanej mali najvyššie zastúpenie v II. kvalifikačnom stupni a tréneri volejbalu mali prevahu rovnako v II. kvalifikačnom stupni. Tréneri bez kvalifikácie mali najvyššie zastúpenie vo futbale. Bližšie grafy 18

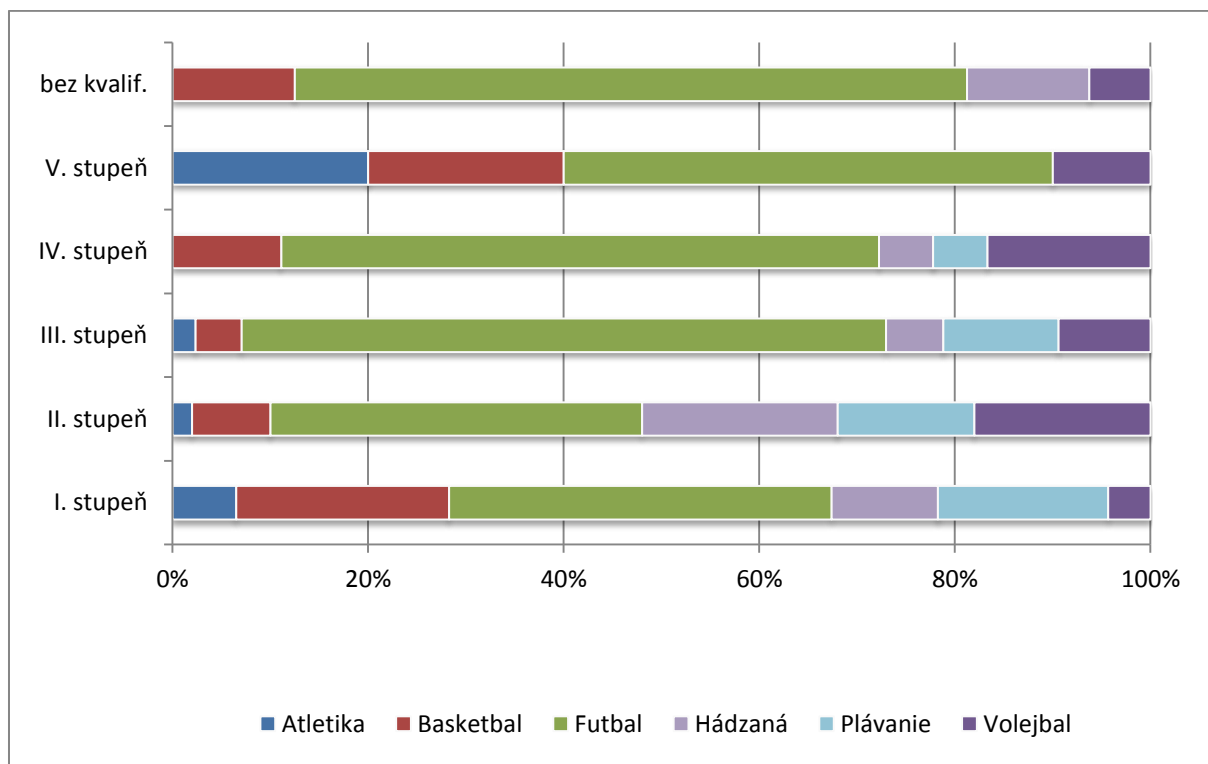
a 19. Podrobný prehľad zloženia trénerov športových stredísk v roku 2017 podľa kvalifikačného stupňa a druhu športu je spracovaný v tabuľke 13.

Tabuľka 13 – Prehľad počtu trénerov podľa kvalifikácie a pracovného pomeru

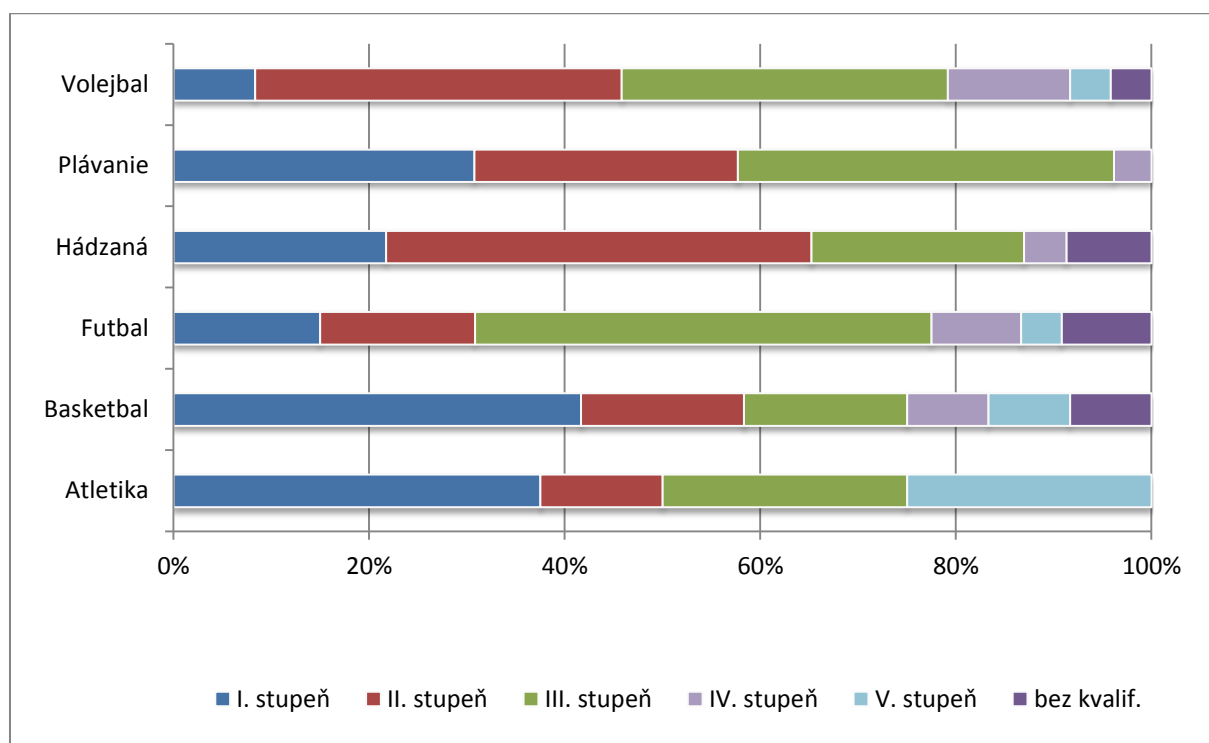
Druh športu	spolu	v tom tréneri s kvalifikačným stupňom					
		I. stupeň	II. stupeň	III. stupeň	IV. stupeň	V. stupeň	bez kval.
Aerobik	0	0	0	0	0	0	0
Aikido	1	0	0	0	0	0	1
Atletika	8	3	1	2	0	2	0
Baseball	1	0	1	0	0	0	0
Basketbal	24	10	4	4	2	2	2
Bedminton	7	0	1	1	0	0	5
Biatlon	3	0	2	0	0	0	1
Bowling	0	0	0	0	0	0	0
Box	5	2	0	3	0	0	0
Branný viacboj	5	0	0	0	0	0	5
Cyklist. a cyklotrial	1	0	1	0	0	0	0
Džudo	9	4	2	3	0	0	0
Fitnes	3	1	0	0	0	0	2
Florbal	16	1	1	7	0	3	4
Futbal	120	18	19	56	11	5	11
Futsal	1	0	0	0	0	0	1
Gymnastika	7	0	2	2	0	0	3
Hádzaná	23	5	10	5	1	0	2
Hokejbal	5	0	0	4	0	0	1
Horolezectvo	1	0	1	0	0	0	0
Jazdectvo	2	0	0	2	0	0	0
Joga	1	0	1	0	0	0	0
Jujutsu	2	1	0	1	0	0	0
Kanoistika rýchľ.	6	1	2	0	1	2	0
Karate	20	6	1	6	3	3	1
Kickbox	2	1	0	0	0	0	1
Kolky	1	1	0	0	0	0	0
Ľadový hokej	37	11	13	6	2	1	4
Lukostreľba	4	2	0	2	0	0	0
Lyžovanie	9	1	1	7	0	0	0
Malý futbal	1	0	0	1	0	0	0
Mažoretkový šport	4	0	0	1	0	0	3
Modelárstvo	1	0	0	0	0	0	1
Pilates	1	1	0	0	0	0	0
Plávanie	26	8	7	10	1	0	0
Pohybové hry	4	0	0	0	1	0	3
Rybolov	1	0	0	1	0	0	0
Sebaobrana	1	0	0	0	0	0	1

Druh športu	spolu	v tom tréneri s kvalifikačným stupňom					
		I. stupeň	II. stupeň	III. stupeň	IV. stupeň	V. stupeň	bez kval.
Sil. troj. a tlak.na lav.	1	0	0	1	0	0	0
Stolný tenis	13	6	3	2	0	0	2
Strelectvo	2	1	0	1	0	0	0
Šach	8	1	1	3	0	0	3
Šerm	2	0	0	0	0	0	2
Taekwondo WTF	2	0	0	0	1	0	1
Tanečný šport	8	4	0	1	0	0	3
Tenis	7	0	1	5	0	0	1
Vodné pólo	2	0	2	0	0	0	0
Volejbal	24	2	9	8	3	1	1
Vš. šport. príprava	1	0	0	1	0	0	0
Vzpieranie	5	1	0	2	0	0	2
Zápasenie	5	0	0	1	1	1	2
Spolu	443	92	86	149	27	20	69

Graf 18 – Tréneri podľa stupňa a vybraných druhov športu



Graf 19 – Vybrané športy zastúpené trénermi podľa stupňa



Z celkového počtu (443) trénerov pôsobilo 28,22% (125) v športových strediskách Prešovského kraja. S odstupom nasledovali tréneri v Trnavskom kraji (102/23,02%) a tréneri v Košickom kraji 59 (13,32%). V Nitrianskom kraji pôsobilo 43 (9,71%) trénerov, za nimi tesne nasledovali tréneri z Trenčianskeho kraja 40 (9,03%). V roku 2017 bolo ešte zaznamenaných 36 (8,13% z celkového počtu trénerov športových stredísk) trénerov v Banskobystrickom kraji a 23 trénerov (5,19%) v Žilinskom kraji. Najnižší počet trénerov v športových strediskách bol v roku 2017 zaznamenaný v Bratislavskom kraji (15/3,39%).

Tabuľka 14 – Prehľad počtu trénerov podľa krajov

Kraj	Tréneri spolu	z toho			Podiel trénerov
		z povolania	na základe dohody	dobrovoľní	
Bratislavský	15	6	5	4	3,39%
Trnavský	102	0	81	21	23,02%
Trenčiansky	40	0	30	10	9,03%
Nitriansky	43	1	35	7	9,71%
Žilinský	23	2	17	4	5,19%
Banskobystrický	36	1	31	4	8,13%
Prešovský	125	8	116	1	28,22%
Košický	59	2	57	0	13,32%
SR	443	20	372	51	100,00%

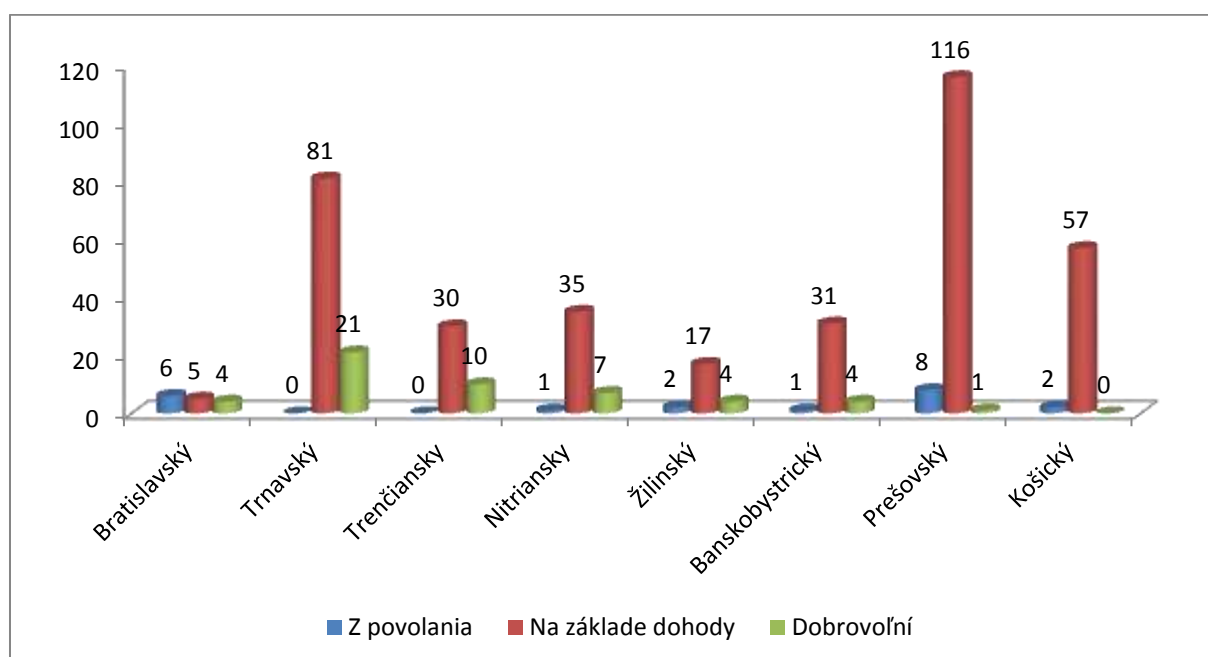
Trénerov z povolania bolo najviac evidovaných v Prešovskom kraji (8 trénerov). V Prešovskom kraji tvorili 6,40%-tný podiel z celkového počtu trénerov zariadení. Najvyšší podiel v rámci celého Slovenska bol zaznamenaný v Bratislavskom kraji (40,00%-tný podiel). Naopak najnižší podiel v prípade trénerov z povolania bol zaznamenaný v kraji Trnavskom a Trenčianskom, kde tvorili 0,00%-tný podiel na celkovom počte trénerov športových stredísk daného kraja, pretože v roku 2017 nemali ani jedného takto pôsobiaceho trénera. Celkový podiel trénerov z povolania bol len 4,51% a ich ďalší podiel sa pohyboval od 2,32% (Nitriansky kraj) do 8,69% (Žilinský kraj).

Najvyšší počet trénerov športových stredísk pracujúcich na základe dohody bol evidovaný v Prešovskom kraji (116/92,8%), nasledovali tréneri v Trnavskom kraji (81/79,41%) a trénerov v Košickom kraji bolo 57 (96,61%). Najnižší počet trénerov pracujúcich na základe dohody bol v Bratislavskom kraji, kde bol aj najnižší podiel z celkového počtu trénerov zariadení (5/33,33%). Najvyšší podiel v rámci celého Slovenska bol evidovaný už v spomínanom Košickom kraji (96,61%).

Celkový podiel trénerov pracujúcich na základe dohody bol 83,97% a ich podiel okrem spomenutých sa v jednotlivých krajoch pohyboval od 73,91% (Žilinský kraj) do 86,11% (Banskobystrický kraj).

Trénerov vykonávajúcich svoje trénerské aktivity dobrovoľne, bez nároku na finančnú odmenu bolo evidovaných najviac v Trnavskom kraji (21) čo predstavovalo 20,59%-tný podiel na celkovom počte trénerov športových stredísk daného kraja. Najnižší počet dobrovoľných trénerov bol zistený v Košickom kraji kde v roku 2017 nepôsobil ani jeden tréner. Podiel trénerov z radov dobrovoľníkov tvoril 11,51% z celkového počtu. Ich najvyšší podiel bol zistený v Bratislavskom kraji (26,67%), čo je viac ako štvrtina z trénerov v kraji, za ním nasledoval Trenčiansky kraj (25,0%), nasledoval spomínaný Trnavský kraj s 20,59%-tným podielom, Žilinský kraj s 17,39%-tným podielom, Nitriansky kraj s 16,28%-tným podielom a Banskobystrický kraj s 11,11%-tným podielom. Najnižší podiel dobrovoľných trénerov v roku 2017 bol zaznamenaný v kraji Prešovskom (0,80%) kde bol evidovaný len jeden dobrovoľný tréner, no a v Košickom kraji nepôsobil ani jeden tréner (0,0%-tný podiel).

Graf 20 – Tréneri športových stredísk podľa krajov



Po prepočítaní na plnú zamestnanosť predstavoval medziročný počet trénerov pokles o 33 trénerov. Pod tento pokles sa podpísala zmena ŠSZČ na CVČ v roku 2013. Nárast trénerov bol evidovaný v troch krajoch, konkrétne v Nitrianskom kraji o jedenásť trénerov a v Trnavskom a Trenčianskom zhodne o jedného trénera. Pokles trénerov bol evidovaný vo všetkých ostatných krajoch, najvyšší pokles trénerov v športových strediskách v roku 2017 bol evidovaný v Prešovskom(-18) a Žilinskom (-56) kraji.

V Košickom kraji bol pokles (-8) trénerov, v Bratislavskom kraji (-5), no v Banskobystrickom kraji bol pokles o 4 trénerov. Oproti predchádzajúcim rokom to nie je príliš vysoký pokles a veríme, že sa počty trénerov ustália a nebudú ďalej klesať. Bližší prehľad a porovnanie od roku 2012 je spracovaný v tabuľke 15.

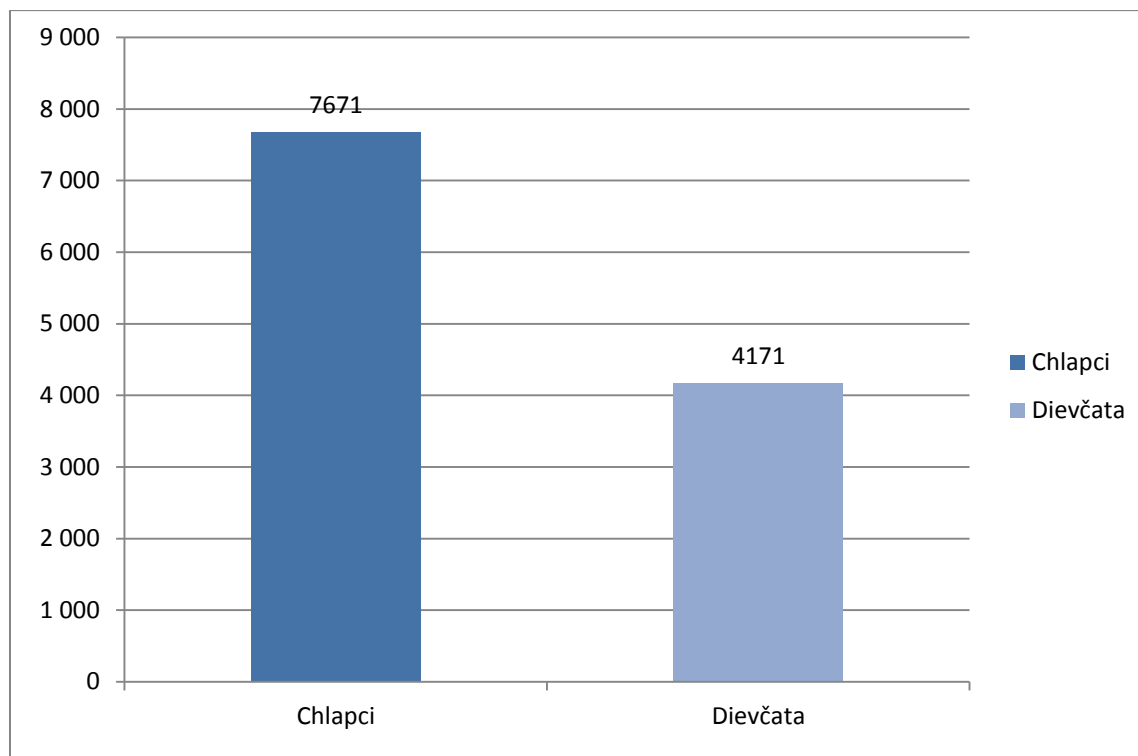
Tabuľka 15 – Prehľad počtu trénerov v rokoch 2012 – 2017

Kraj	počet trénerov v roku 2012	počet trénerov v roku 2013	počet trénerov v roku 2014	počet trénerov v roku 2015	počet trénerov v roku 2016	počet trénerov v roku 2017	Medziročný rozdiel
Bratislavský	57	20	21	38	20	15	-5
Trnavský	241	114	102	101	101	102	1
Trenčiansky	306	118	61	61	39	40	1
Nitriansky	222	114	58	53	32	43	11
Žilinský	124	70	88	50	34	23	-11
Banskobystrický	443	167	184	145	40	36	-4
Prešovský	620	202	148	159	143	125	-18
Košický	323	200	190	123	67	59	-8
SR	2 336	1005	852	730	476	443	-33

Žiaci športových stredísk

Školské športové strediská v roku 2017 navštevovalo spolu 11 842 žiakov, z ktorých bolo 4 171 dievčat, čo predstavovalo 35,22%-tný podiel z celkového počtu žiakov športových stredísk. Chlapcov bolo v športových strediskách spolu evidovaných 7 671 (64,78%).

Graf 21 – Žiaci športových stredísk podľa pohlavia



Zo štandardne zisťovaných športov v roku 2017 bol najvyšší počet žiakov v športových strediskách zaznamenaný vo futbale. Išlo o 2 868 žiakov, čo predstavovalo 24,22% zo všetkých žiakov športových stredísk.

S výrazným odstupom nasledovali žiaci venujúci sa ľadovému hokeju, ktorých bolo spolu 1 010 (8,53%), nasledovali žiaci venujúci sa basketbalu (668/5,64%), tesne za nimi nasledovali žiaci navštevujúci plávanie, ktorých bolo 641 (5,41%). Nad päťsto žiakov sa venovalo tanečnému športu, presne 584 žiakov (4,93%), volejbalu 688 (4,58%), florbalu 532 (4,49%) a hádzanej sa v roku 2017 venovalo 523 (4,42%) žiakov športových stredísk.

Z prehľadu vidieť, že najvyššie zastúpenie mali kolektívne športy. Ak by sme zráтали dokopy prvých šesť najpočetnejších kolektívnych športov (basketbal, florbal, futbal, hádzaná, ľadový hokej, volejbal) predstavovali by žiaci navštevujúci tieto kategórie 51,88%-tný podiel z celkového počtu, čo je viac ako polovica (6 144).

Tabuľka 16 – Žiaci športových stredísk podľa druhu športov v roku 2017

Druh športu	spolu	z toho dievčat	Podiel športu na celkovom počte žiakov	Podiel dievčat na počte žiakov športu
Aerobik	10	10	0,08%	100,00%
Aikido	113	33	0,95%	29,20%
Atletika	425	210	3,59%	49,41%
Baseball	28	25	0,24%	89,29%
Basketbal	668	332	5,64%	49,70%
Bedminton	119	69	1,00%	57,98%
Biatlon	15	5	0,13%	33,33%
Bowling	20	5	0,17%	25,00%
Box	76	12	0,64%	15,79%
Branný viacboj	40	36	0,34%	90,00%
Cyklistika a cyklot.	30	1	0,25%	3,33%
Džudo	176	44	1,49%	25,00%
Fitnes	60	28	0,51%	46,67%
Florbal	532	102	4,49%	19,17%
Futbal	2868	286	24,22%	9,97%
Futsal	16	1	0,14%	6,25%
Gymnastika	496	455	4,19%	91,73%
Hádzaná	523	327	4,42%	62,52%
Hokejbal	135	0	1,14%	0,00%
Horolezectvo	49	20	0,41%	40,82%
Jazdectvo	26	24	0,22%	92,31%
Joga	10	7	0,08%	70,00%
Jujutsu	39	13	0,33%	33,33%
Kanoistika	94	24	0,79%	25,53%
Karate	422	132	3,56%	31,28%
Kickbox	36	8	0,30%	22,22%
Kolky	12	4	0,10%	33,33%
Ľadový hokej	1010	63	8,53%	6,24%
Lukostreľba	69	25	0,58%	36,23%
Lyžovanie	98	40	0,83%	40,82%
Malý futbal	22	0	0,19%	0,00%
Mažoretkový šport	150	150	1,27%	100,00%
Modelárstvo	34	4	0,29%	11,76%
Pilates	307	90	2,59%	29,32%
Plávanie	641	305	5,41%	47,58%
Pohybové hry	104	56	0,88%	53,85%
Rybolov	10	2	0,08%	20,00%

Druh športu	spolu	z toho dievčat	Podiel športu na celkovom počte žiakov	Podiel dievčat na počte žiakov športu
Sebaobrana	20	3	0,17%	15,00%
Sil. trojboj a tlak na	24	0	0,20%	0,00%
Stolný tenis	397	97	3,35%	24,43%
Strelectvo	55	16	0,46%	29,09%
Šach	160	26	1,35%	16,25%
Šerm	24	10	0,20%	41,67%
Taekwond-do WTF	41	18	0,35%	43,90%
Tanečný šport	584	468	4,93%	80,14%
Tenis	67	41	0,57%	61,19%
Vodné pólo	52	29	0,44%	55,77%
Volejbal	543	429	4,59%	79,01%
Všestranná	230	75	1,94%	32,61%
Vzpieranie	48	4	0,41%	8,33%
Zápasenie	114	7	0,96%	6,14%
Spolu	11842	4171	100,00%	35,22%

U individuálnych športov bol najvyšší počet žiakov v športových strediskách zaznamenaný už v spomínanom plávaní. Plávanie navštevovalo 641 žiakov, čo predstavovalo 5,41%-tný podiel zo všetkých žiakov športových stredísk. Za nimi s odstupom nasledovali žiaci venujúci sa tanečnému športu (584/4,93%) a žiaci venujúci sa gymnastike (496/4,19%). Nasledovali žiaci zameraní na atletiku, ktorých bolo 425 (3,59%) a piatym najpočetnejším individuálnym športom v roku 2017 bolo karate, ktoré navštevovalo 422 žiakov, čo predstavovalo 3,56%-tný podiel zo všetkých žiakov športových stredísk. Aj z toho vidieť vyššiu dominanciu kolektívnych športov nad individuálnymi.

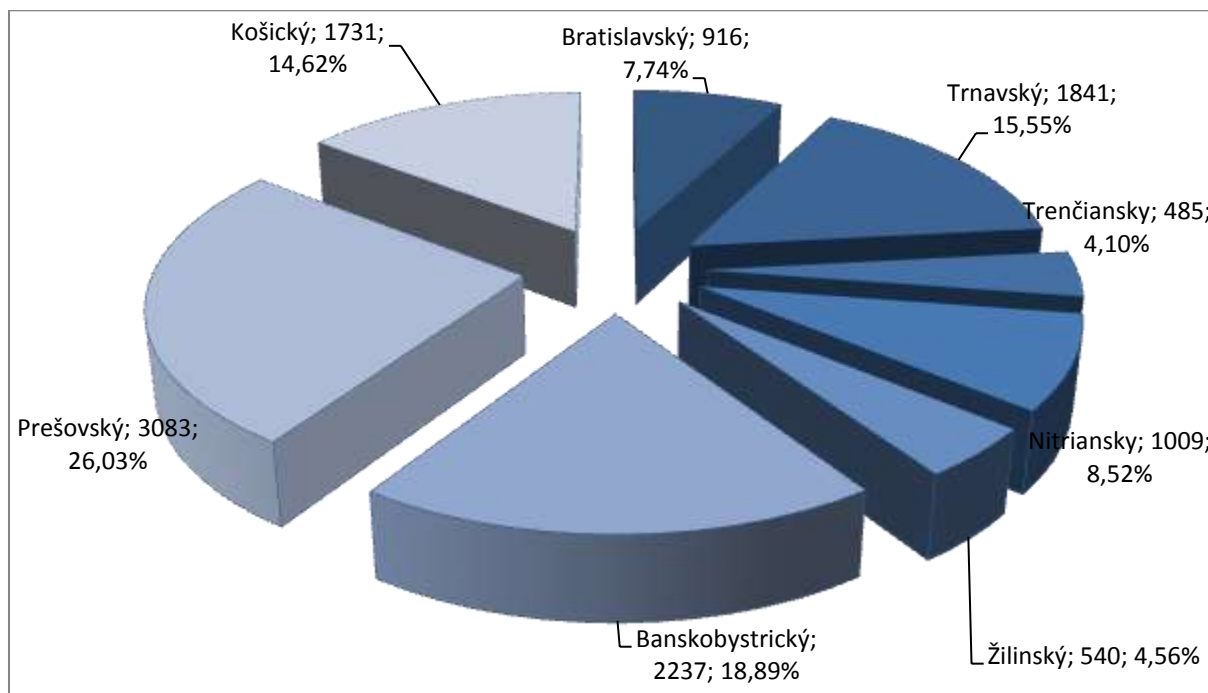
Medzi dievčatami mal v roku 2016 najväčšiu popularitu volejbal, tak ako aj v rokoch 2010, 2011, 2012, 2013, 2014 a 2015, ale tento rok nastala zmena a najnavštevovanejším bol u dievčat tanečný šport, ktorému sa venovalo 468 dievčat a ich pomer k celkovému počtu žiakov venujúcim sa tanečnému športu predstavoval 80,14%. Vyšší počet dievčat bol zaznamenaný aj v prípade gymnastiky (455/91,73%) a až tretí bol volejbal (429/79,01%).

Ďalšie vyššie zastúpenia boli zistené napríklad u basketbalu, hádzanej, plávania, futbalu, atletiky, mažoretkového športu, karate a florbalu. Najvyššie podiely dievčat boli zaznamenané v aerobiku a v mažoretkovom športe, ktorému sa v roku 2017 venovali výlučne len dievčatá (100,00%), jazdectvu sa venovalo 92,31% a gymnastike 91,73% dievčat. Vysoký podiel mali dievčatá aj v brannom viacboji (90,00%), baseballe 73,91% a tanečnom športe (80,14%). Vo volejbale mali dievčatá tiež vysoký podiel, z celkového počtu 543 žiakov venujúcich sa tomuto športu bolo až 429, teda 79,01% dievčat, vysoký podiel evidovali aj v joge (70,00%), v hokejbale (62,52%), v tenise (61,19%), v bedmintonne (57,98%) a vo vodnom póle (55,77%).

V roku 2017 sa dievčatá vôbec nevenovali len trom druhom športu a to hokejbalu, malému futbalu a silovému trojboju a tlaku na lavičke, týmto športom sa venovali len chlapci. Nízke zastúpenie mali

dievčatá tiež v cyklistike a cyklotriale (3,33%), v zápasení (6,14%), v ľadovom hokeji (6,24%), vo futsale (6,25%) a vo vzpieraní (8,33%). Podrobný prehľad je v tabuľke 16.

Graf 22 – Žiaci v športových strediskách podľa krajov SR



Najvyšší počet žiakov bol zaznamenaný v športových strediskách Prešovského kraja (3 083). Predstavovali až 26,03%-tný podiel zo všetkých žiakov (čo je viac ako štvrtina), ktorí boli v roku 2017 evidovaní v športových strediskách.

S väčším odstupom nasledoval kraj Banskobystrický (2 237/18,89%), Trnavský (1 841/15,55%) a s menším odstupom Košický kraj (1 731/14,62%). V Nitrianskom kraji bolo v športových strediskách v roku 2017 zaznamenaných spolu 1 009 (8,52% z celkového počtu) žiakov, v Bratislavskom kraji 916 (7,74%) a v Žilinskom kraji bolo evidovaných 540 (4,56%) žiakov. V Trenčianskom kraji bolo v roku 2017 žiakov najmenej. Konkrétne sa jednalo o 485 (4,10%) žiakov navštevujúcich športové strediská.

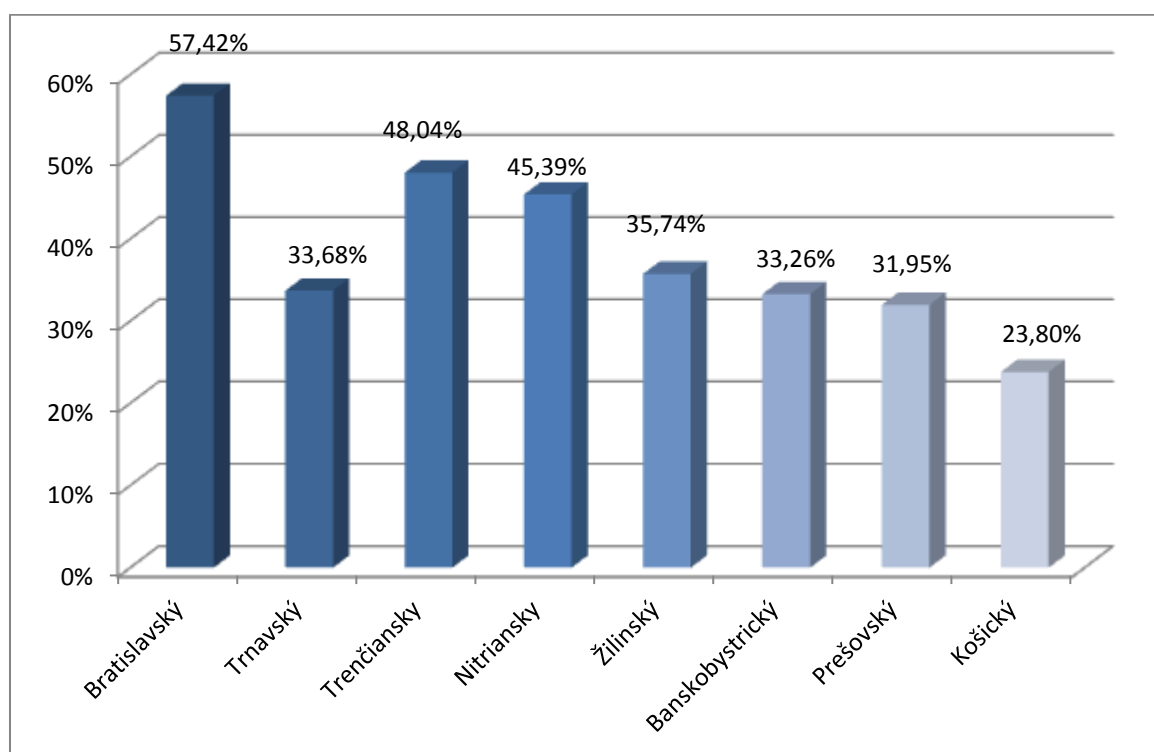
Tabuľka 17 – Žiaci v športových strediskách podľa krajov SR

Kraj	Žiaci	
	spolu	z toho dievčat
Bratislavský	916	526
Trnavský	1841	620
Trenčiansky	485	233
Nitriansky	1009	458
Žilinský	540	193
Banskobystrický	2237	744
Prešovský	3083	985
Košický	1731	412
SR	11842	4171

Najvyšší počet dievčat bol rovnako zaznamenaný v športových strediskách Prešovského kraja (985). V Banskobystrickom kraji športové strediská v roku 2017 evidovali 744 dievčat, v Trnavskom 620 a v Bratislavskom 526 dievčat. V Nitrianskom kraji evidovali 458 dievčat, športové strediská Košického kraja navštevovalo 412 dievčat a strediská Trenčianskeho kraja evidovali 233 dievčat. Najnižší počet dievčat (193) bol v roku 2017 zaznamenaný v športových strediskách Žilinského kraja. Podrobnejšie tabuľka 17.

Dievčatá z celkového počtu tvorili 35,22%. Najvyšší podiel predstavovali dievčatá v Bratislavskom kraji (57,42%), kde mali dokonca prevahu nad chlapcami (jediný kraj). Vyšší podiel bol u dievčat evidovaný aj Trenčianskom kraji (48,04%) a Nitrianskom kraji (45,39%). Najnižší podiel bol v Košickom kraji (23,80%) a v ostatných krajoch sa podiel pohyboval od 35,74% (Žilinský kraj) do 31,95% (Prešovský kraj). Bližšie graf 23.

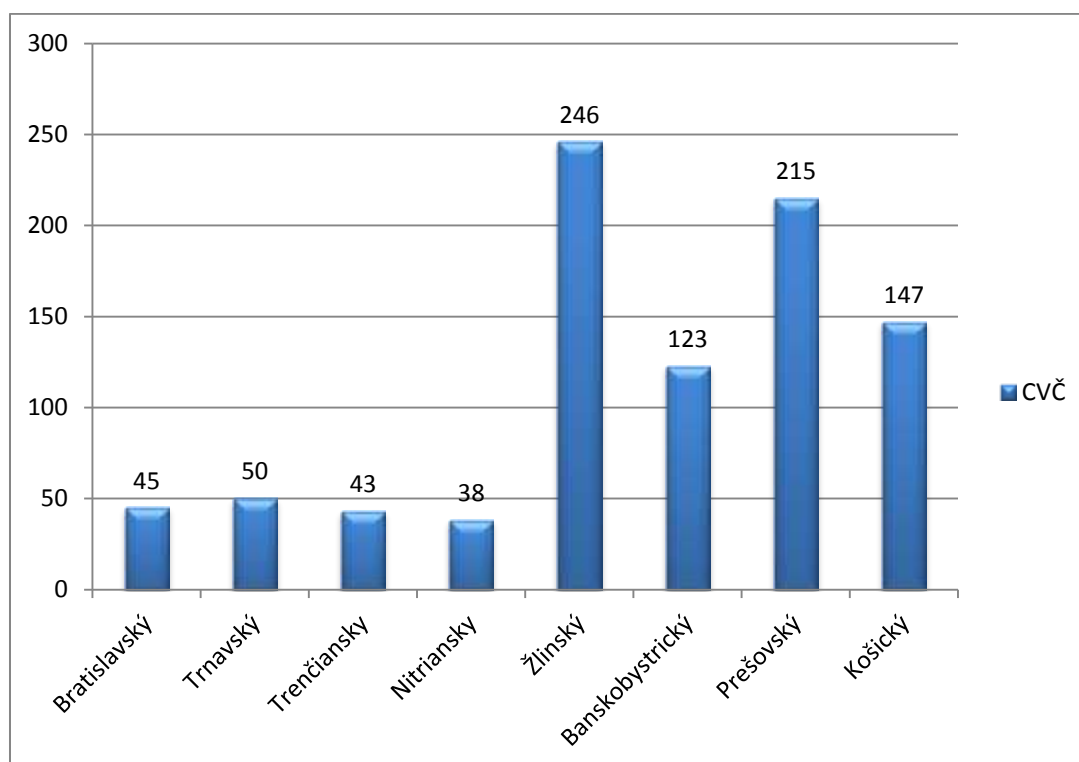
Graf 23 – Podiel dievčat v športových strediskách podľa krajov SR



Informácie o zariadení určenom na voľný čas a záujmovú činnosť detí a mládeže

Centrum vedecko-technických informácií SR, oddelenie mládeže a športu evidovalo za rok 2017 údaje o 907 zariadení voľného času. Najviac týchto zariadení (246/27,12%) bolo zaznamenaných na území žilinského kraja a najmenej v kraji Nitrianskom (38/4,19%). V porovnaní s predchádzajúcim rokom sa celkový počet zariadení voľného času výrazne zvýšil presne o tristo dvanásť (medziročný nárast o 52,43%). Rok 2014 bol charakteristický tým, že podľa predpisov účinných od 1.1.2013 sa školské strediská záujmovej činnosti zmenili na centrá voľného času. Kvôli tomu sa školským strediskám záujmovej činnosti už nevenujeme a zameriavame sa len na samotné centrá voľného času.

Graf 31 – Zariadenia voľného času v SR



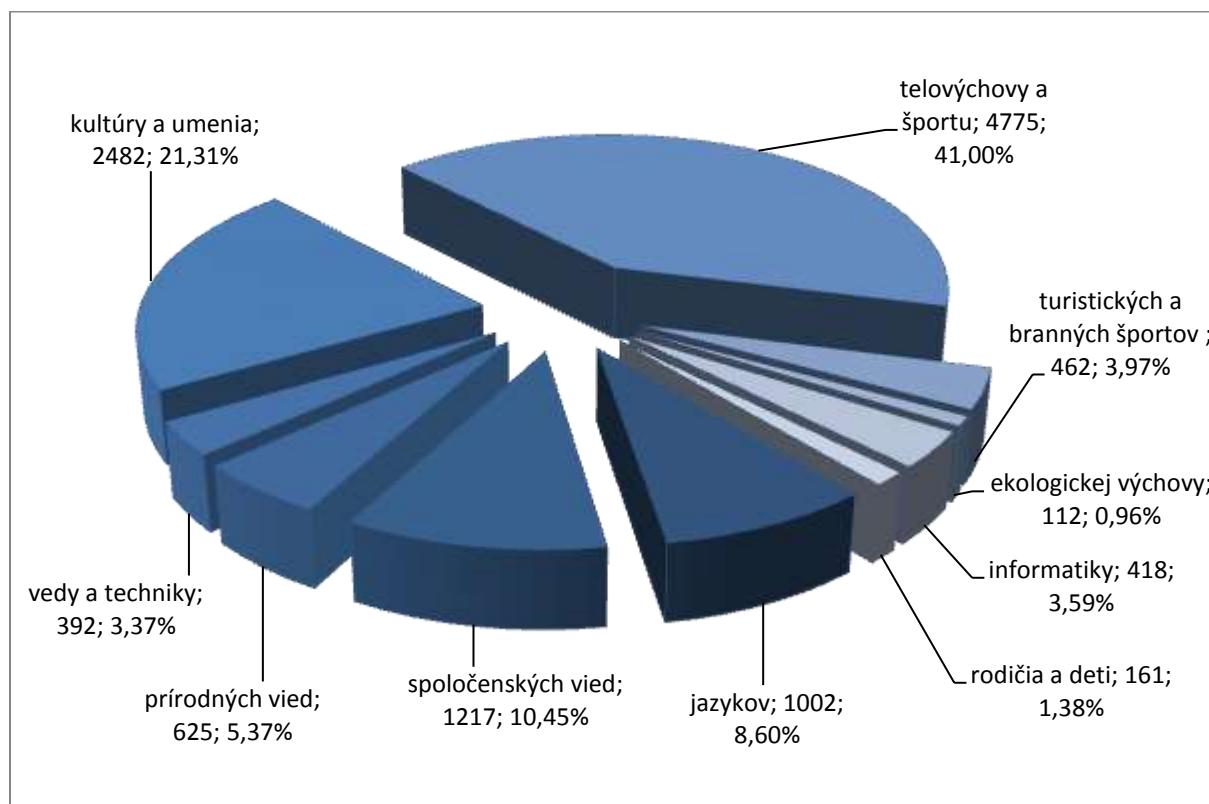
Pravidelná záujmová činnosť v CVČ

Centrá voľného času v roku 2017 zrealizovali pre svojich členov spolu 11 646 útvarov pravidelnej záujmovej činnosti, z ktorých väčšia polovica 5 886 (50,54%) bolo vedených internými zamestnancami. V porovnaní s predchádzajúcim rokom sa celkový počet útvarov mierne znížil presne o 120 útvarov(1,02%).

Uvedené zariadenia už tradične v rámci svojej ponuky voľno časových aktivít pre deti a mládež organizujú aj záujmové útvary za oblasti telovýchovy a športu, ako aj turistických a branných športov. Počet útvarov z oblasti telovýchovy a športu v roku 2017 dosiahol 4 775, pričom 1 711 (35,83%) týchto útvarov bolo vedených internými zamestnancami zariadení voľného času. Útvary z oblasti

telovýchovy a športu v roku 2017 predstavovali celkovo najpočetnejšiu skupinu útvarov (41,00% z celkového počtu útvarov zariadení voľného času). Druhou najpočetnejšou skupinou boli útvary z oblasti kultúry a umenia, ktorých bolo zaznamenaných spolu 2 482 (21,31% z celkového počtu útvarov). Za nimi z výrazným odstupom nasledovali útvary spoločenských vied (1 217/10,45%) a jazykov (1 002/8,60%). Tradične výrazne nižší bol počet útvarov z oblasti turistických a branných športov (462). V roku 2017 sa turistické a branné útvary podieľali na celkovom počte útvarov pravidelnej záujmovej činnosti 3,97%-tným podielom. Podrobný prehľad celkovej štruktúry útvarov pravidelnej záujmovej činnosti podľa záujmových oblastí obsahuje nasledujúci graf.

Graf 32- Útvary pravidelnej záujmovej činnosti CVČ



Z celkového počtu 11 646 útvarov pravidelnej záujmovej činnosti, bolo 5886 (50,54%) vedených internými zamestnancami centier. Najvýraznejší podiel interných zamestnancov mali útvary zamerané na spoločnú prácu rodičov a detí (70,81%), nasledovali útvary zamerané na informatiku (68,89%), tesne za nimi nasledovali útvary zamerané na ekologickú výchovu (68,75%) a útvary venujúce sa jazykom (68,36%). S minimálnym rozdielom nasledovali útvary zaoberajúce sa prírodnými vedami (68,32%), nasledovali útvary venujúce sa turistickým a branným športom (56,27%) a útvary zamerané na vedu a techniku (56,12%). Najnižší podiel v útvaroch vedených internými zamestnancami mali útvary telovýchovy a športu (35,83%) a útvary z oblasti kultúry a umenia (55,11%), tu treba podotknúť, že to boli dve celkovo najpočetnejšie skupiny útvarov.

Tabuľka 21– Športové útvary CVČ

Kraj	telovýchovy a športu		turistických a branných športov	
	Spolu	Vedené internými zamestnancami	Spolu	Vedené internými zamestnancami
Bratislavský kraj	145	64	14	5
Trnavský kraj	372	99	20	13
Trenčiansky kraj	338	139	29	10
Nitriansky kraj	303	107	12	10
Žilinský kraj	1297	373	137	63
Banskobystrický kraj	584	213	44	28
Prešovský kraj	866	379	102	70
Košický kraj	870	337	104	61
Slovenská republika	4775	1711	462	260

Najviac útvarov z oblasti telovýchovy a športu bolo zaznamenaných na území Žilinského kraja (1 297/27,16% z celkového počtu útvarov z tejto oblasti). Výraznejšie počty týchto útvarov boli evidované aj na území Košického kraja (870/18,22%) a Prešovského (866/18,14%).

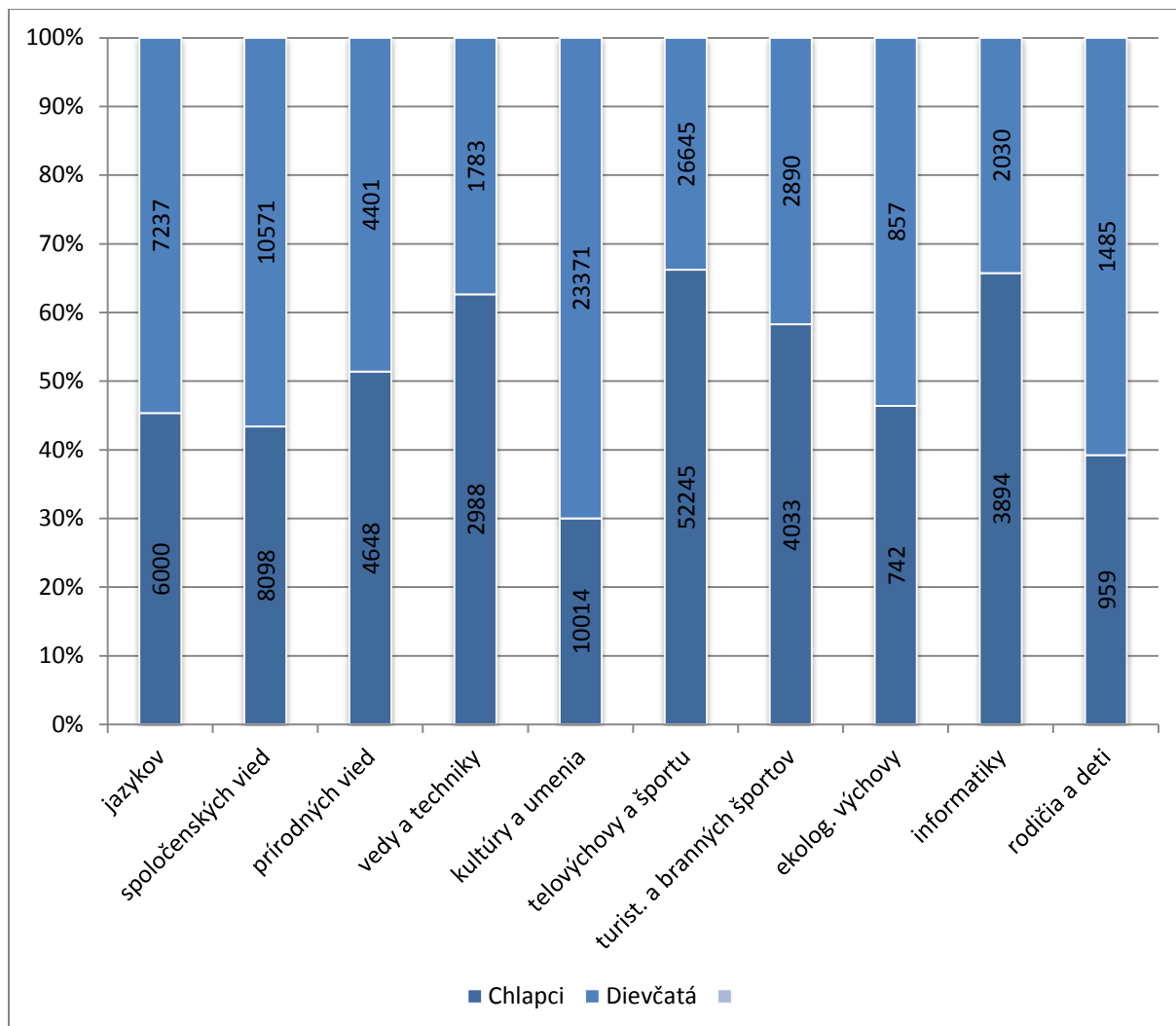
Z celkového počtu 4 775 telovýchovných a športových útvarov bolo v roku 2017 vedených internými zamestnancami 1 711 (35,83%) útvarov. Na krajskej úrovni bol najnižší podiel zaznamenaný v Trnavskom kraji, kde len 26,61% útvarov bolo vedených internými zamestnancami centier voľného času. Najvyšší podiel mali interne zabezpečené telovýchovno-športové útvary v Bratislavskom kraji (44,14%), pričom je potrebné vziať do úvahy fakt, že v danom kraji bol evidovaný celkovo najnižší počet športových útvarov (145). V ostatných krajoch sa podiel pohyboval od 43,76% (Prešovský kraj) do 28,76% (Žilinský kraj).

V oblasti turistických a branných športov bola viac ako polovica útvarov (260/56,27%) zabezpečená prostredníctvom interných zamestnancov. Najvyšší podiel útvarov turistických a branných športov bol zaznamenaný v Nitrianskom kraji (83,33%). Vyšší podiel interne zabezpečených útvarov bol zaznamenaný aj v Prešovskom (68,63%) a v Trnavskom (65,00%) pričom v Trnavskom kraji bol evidovaný tretí najnižší počet útvarov zameraných na oblasť turistických a branných športov (20). Celkovo najnižší počet útvarov s týmto zameraním bol v roku 2017 zaznamenaný na území Nitrianskeho kraja (11). Vyšší podiel externistov v turisticko-branných útvaroch bol evidovaný v Trenčianskom kraji (10 z 29 útvarov/ 65,52%), v Bratislavskom kraji 5 zo 14 útvarov / 64,29%) a Žilinskom kraji (63 zo 137 útvarov/ 54,02%), kde bolo vedenie zabezpečené väčšinou prostredníctvom externých zamestnancov centier. V ostatných krajoch mali prevahu interní zamestnanci útvarov. V Žilinskom kraji bol v roku 2017 evidovaný najvyšší počet útvarov z oblasti turistických a branných športov (137). Najviac vlastných zamestnancov mali v Prešovskom kraji (70).

Členovia útvarov pravidelnej záujmovej činnosti CVČ

Centrá voľného času vykázali v rámci celkovej pravidelnej záujmovej činnosti organizovanej v útvaroch spolu 174 891 členov. Až 45,11% z tejto členskej základne (t.j. 78 890 členov) bolo vykazaných v rámci útvarov zameraných na telovýchovu a šport. Výraznejší podiel dosiahli aj útvary z oblasti kultúry a umenia, ktoré v roku 2017 navštevovalo spolu 33 385 členov (19,09%). V rámci turistických a branných útvarov bolo evidovaných spolu 6 923 členov, čo predstavovalo 3,96% z celkovej členskej základne CVČ.

Graf 33 – Členská základňa útvarov pravidelnej záujmovej činnosti CVČ



V roku 2017 dievčatá dosiahli na celkovej členskej základni útvarov pravidelnej záujmovej činnosti centier voľného času podiel 46,47%. Z celkového počtu 174 891 členov bolo teda 81 270 ženského pohlavia, pričom v prípade jednotlivých záujmových oblastí bolo sledované nerovnomerné rozloženie členov podľa pohlavia.

Najvýraznejší podiel dosiahli dievčatá v oblasti kultúry a umenia, kde tvorili až 70,00% z členskej základne týchto útvarov. Výraznejší podiel dosiahli aj v oblasti rodičia a deti (60,76%), v oblasti

spoločenských vied (56,62%), v oblasti jazykov (54,67%) a v ekologickej výchove (53,59%). Naopak, v krúžkoch zameraných na telovýchovu a šport bol ich podiel celkovo výrazne najnižší (iba 33,77%, teda 26 645 členov z celkového počtu 78 890). Nižší podiel mali dievčatá aj v krúžkoch zamerané na informatiku (34,27%) a tiež krúžky z oblasti vedy a techniky (37,37%)

V oblasti turistických a branných športov dosiahol podiel dievčat na členskej základni 41,74%, teda 2 890 členov (zo 6 923) bolo ženského pohlavia. Podrobný prehľad štruktúry členskej základne útvarov pravidelnej záujmovej činnosti podľa pohlavia obsahuje graf 33.

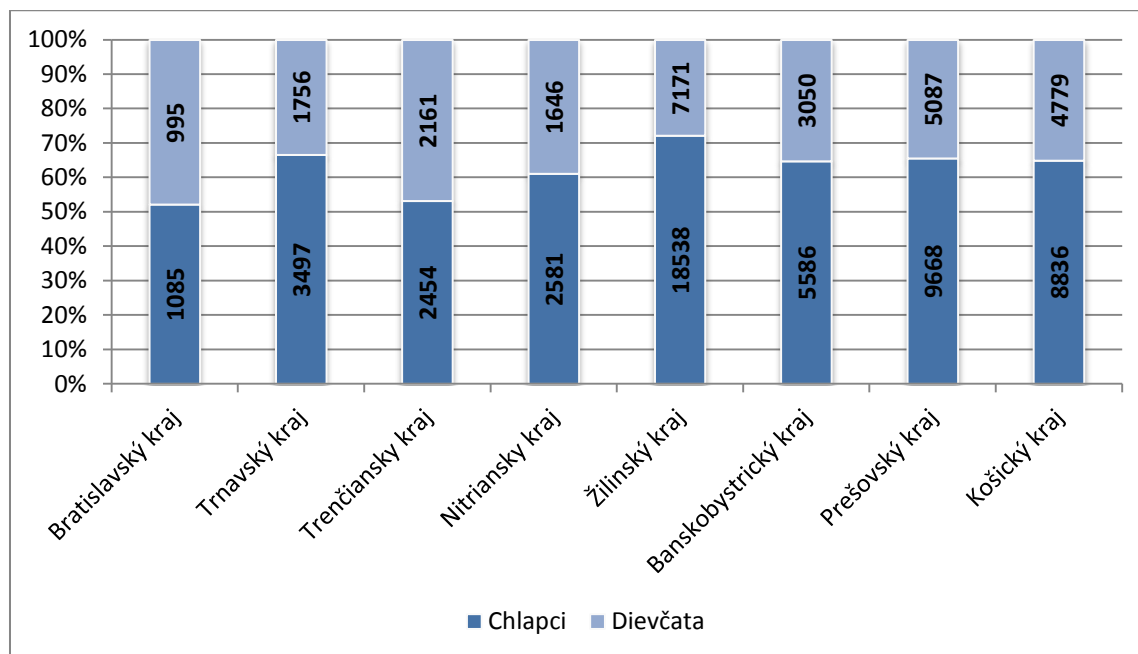
Tabuľka 22 – Členská základňa športových útvarov CVČ

Kraj	telovýchovy a športu		turistických a branných športov	
	Spolu	Dievčatá	Spolu	Dievčatá
Bratislavský kraj	2080	995	181	72
Trnavský kraj	5253	1756	366	185
Trenčiansky kraj	4615	2161	438	166
Nitriansky kraj	4227	1646	190	88
Žilinský kraj	25709	7171	2170	926
Banskobystrický kraj	8636	3050	623	245
Prešovský kraj	14755	5087	1490	621
Košický kraj	13615	4779	1465	587
Slovenská republika	78890	26645	6923	2890

Z celkového počtu 78 890 členov útvarov z oblasti telovýchovy a športu bola takmer tretina (25 709/32,59%) evidovaná v centrách voľného času Žilinského kraja. CVČ Prešovského kraja vykázali v telovýchovných útvaroch 14 755 členov (18,70%) a viac ako desaťtisíc členov mali ešte telovýchovno-športové útvary centier Košického kraja (13 615/17,26%).

V Banskobystrickom kraji navštevovalo v roku 2017 útvary telovýchovy a športu v centrách voľného času spolu 8 636 členov (10,95%), v Trnavskom kraji to bolo 5 253 členov (6,66%). Nasledoval Trenčiansky kraj, ktorý mal 4 615 členov (5,85%) a za ním s miernym odstupom nasledoval kraj Nitriansky s 4 227 členmi (5,35%). Najmenej členov (aj vzhľadom na najnižší počet krúžkov) bolo zaznamenaných v Bratislavskom kraji (2 080/2,64%).

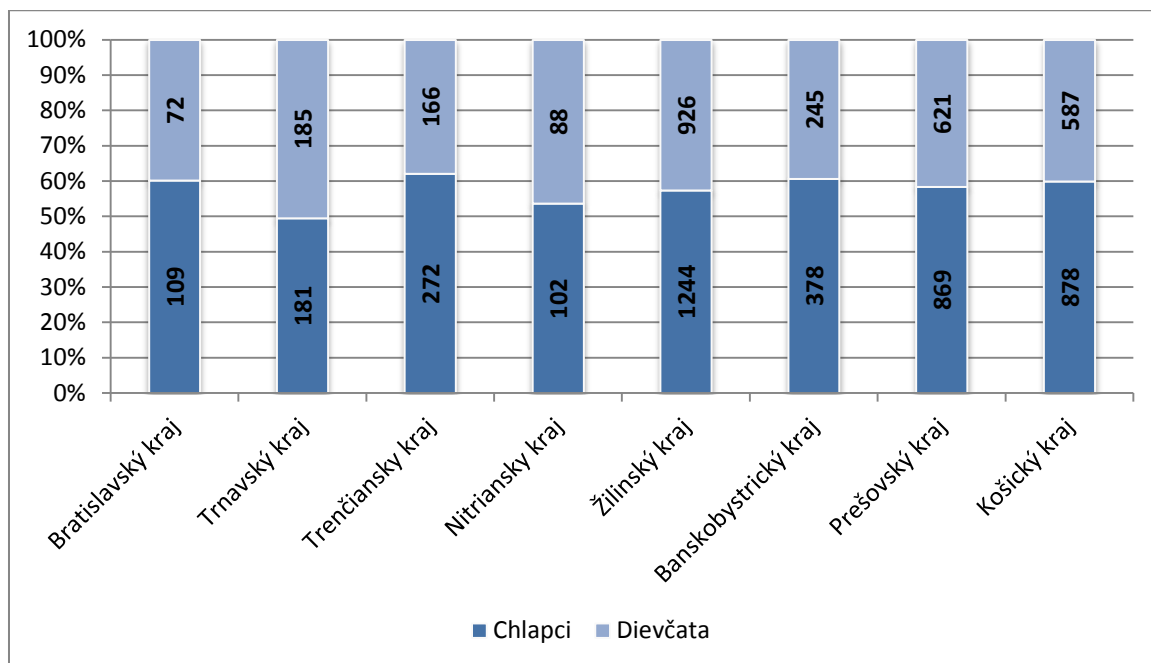
Graf 34 – Členská základňa útvarov telovýchovy a športu v CVČ



Celkový podiel dievčat v útvaroch telovýchovy a športu dosiahol 33,77%, pričom dievčatá nedosiahli nadpolovičný podiel ani v jednom kraji Slovenska. Najvyšší podiel mali dievčatá v Bratislavskom kraji (47,84%/995). Na krajskej úrovni mali dievčatá vyšší podiel ešte v Trenčianskom (42,31%), Banskobystrickom (36,10%) a v Prešovskom kraji (46,83%). Nižšie podiely dosiahli v Žilinskom (27,89%) a Trnavskom kraji (33,43%), v ostatných krajoch sa podiel dievčat pohyboval od 34,47% (Prešovský) do 38,94% (Nitriansky).

V útvaroch turistických a branných športov bolo v roku 2017 evidovaných spolu 6 923 členov. Najširšiu členskú základňu mali takto zamerané útvary v Žilinskom kraji (2 170 členov), kde bolo zaznamenaných 31,34% z celkovej členskej základne týchto útvarov, za nimi s odstupom nasledovali útvary Prešovského kraja, ktoré mali 1 490 členov (21,52%). Výraznejšie počty detí sa venovali turistike a branným športom ešte aj v Košickom kraji (1 465/21,16%). V Banskobystrickom kraji evidovali centrá voľného času v tejto oblasti záujmovej činnosti 623 (8,99%) členov, v Trenčianskom kraji to bolo 438 (6,33%) členov a v Trnavskom 366 (5,28%) členov. Centrá voľného času Nitrianskeho kraja vykázali za rok 2017 spolu 190 (2,74%) členov útvarov turistických a branných športov a najmenej členov bolo evidovaných v Bratislavskom kraji, presne 181 (2,61%).

Graf 35 – Členská základňa útvarov turistických a branných športov v CVČ

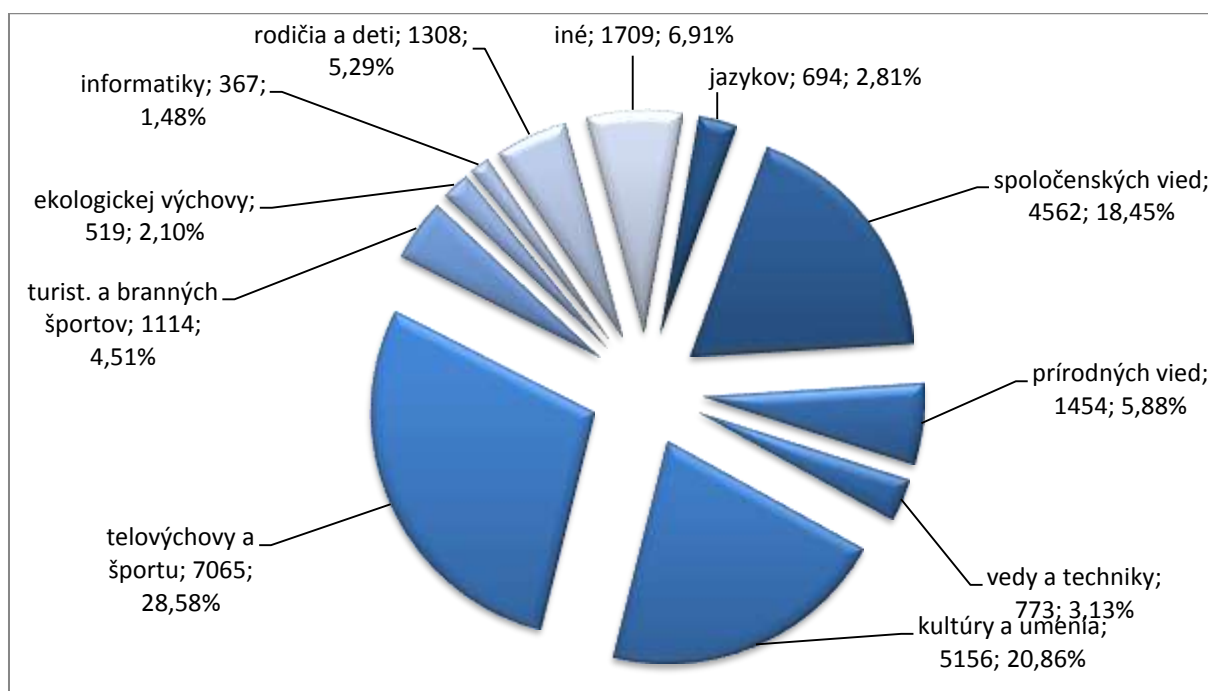


Podiel dievčat v turistických a branných útvaroch predstavoval 41,74% (2 890 dievčat). Na krajskej úrovni dosiahli výraznejší podiel dievčatá len v Trnavskom kraji (50,54%). Vyšší podiel bol zaznamenaný aj v Nitrianskom kraji (46,31%), nasledoval kraj Žilinský (42,67%) a len s minimálnym odstupom nasledoval Prešovský kraj (41,68%). Nižšie podiely mali členovia ženského pohlavia v Košickom kraji (40,07%), za ktorým nasledoval Bratislavský kraj (39,78%) a Banskobystrický kraj (39,32%). Najnižší podiel bol evidovaný v CVČ Trenčianskeho kraja (37,89%). Podrobný prehľad štruktúry členskej základne útvarov turistických a branných športov v centrách voľného času obsahuje graf 35.

Príležitostná záujmová činnosť

V prípade centier voľného času sa okrem pravidelnej záujmovej činnosti zisťujú aj príležitostné podujatia, ktoré organizujú nielen pre členov svojich záujmových útvarov, ale aj pre širšiu verejnosť. V roku 2017 zorganizovali CVČ spolu 24 721 príležitostných podujatí, pričom 19 967 z nich (80,77%) bolo primárne určených pre deti do 15 rokov. Z hľadiska záujmových oblastí aj v roku 2017 dominovali medzi príležitostnými podujatiami podujatia zamerané na podujatia telovýchovy a športu (7 065/28,58%), s odstupom za nimi nasledovali podujatia z oblasti kultúry a umenia (5 156 /20,86%) a podujatia venujúce sa spoločenským vedám (4 562/18,45%). Najnižšie počty podujatí boli zaznamenané v oblasti informatiky (367/1,48%) a podujatia zamerané na ekologickú výchovu(519/2,36%). Turistickým a branným športom venovali CVČ spolu 1 114 (4,51%) príležitostných podujatí.

Graf 36 – Príležitostná zájmová činnosť podľa oblastí



Z celkového počtu 24 721 príležitostných zájmových podujatí bolo adresovaných primárne deťom do pätnásť rokov 19 967 (80,77%) podujatí. Najvýraznejší podiel mali podujatia pre najmladšiu vekovú skupinu zamerané na ekologickú výchovu (93,64%/ 486 podujatí), nasledovali podujatia venujúce sa turistickým a branným športom (92,01%). V prípade telovýchovných a športových podujatí bolo najmladším účastníkom adresovaných 5 367 podujatí, čo predstavovalo 75,96%-ný podiel z celkového počtu podujatí v danej oblasti. Výraznejší podiel mali aj podujatia adresované deťom do pätnásť rokov zamerané na jazyky (89,48%), podujatia v oblasti prírodných vied (88,31%) ako aj u podujatí zameraných na informatiku (87,74%) a podujatia venujúce sa spoločenským vedám (86,56%).

Podujatí telovýchovy a športu organizovaných centrami voľného času bolo v roku 2017 evidovaných spolu 7 065, pričom najviac (1 458/20,64%) ich bolo zaznamenaných v Prešovskom kraji. Nasledoval kraj Žilinský (1 266/17,92%), Košický (1 170/16,56%) a CVČ Banskobystrického kraja (1 073/15,19%). Centrá voľného času Trenčianskeho kraja vykázali spolu 982 podujatí (13,90% z celkového počtu), nasledoval kraj Trnavský, ktorý mal presne 687 (9,72%) podujatí a kraj Nitriansky vykázal 324 (4,58%) podujatí. Najmenej podujatí telovýchovy a športu zorganizovali v roku 2018 centrá voľného času v Bratislavskom kraji (105/1,49%).

Podiel podujatí pre deti do 15 rokov dosiahol v oblasti telovýchovy a športu 75,96%. Najvýraznejší podiel mali podujatia pre najmladšiu vekovú kategóriu v Bratislavskom kraji (85,71%) a vyššie podiely dosiahli aj v Žilinskom (82,14%), v Nitrianskom (79,94%) a Trnavskom kraji (77,00%). V Prešovskom kraji bolo určených najmladším účastníkom 76,41% telovýchovno-športových podujatí, v Košickom kraji 73,85% a v Banskobystrickom kraji 72,60% podujatí. Najnižší podiel mali podujatia telovýchovy a športu určené pre deti do 15 rokov v Trenčianskom kraji (70,47%). Podrobný prehľad počtu podujatí v jednotlivých krajoch obsahuje nasledujúca tabuľka.

Tabuľka 23 – Podujatia príležitostnej záujmovej činnosti

Kraj	telovýchovy a športu		turistických a branných športov	
	Spolu	Do 15 rokov	Spolu	Do 15 rokov
Bratislavský kraj	105	90	29	28
Trnavský kraj	687	529	68	49
Trenčiansky kraj	982	692	55	48
Nitriansky kraj	324	259	20	18
Žilinský kraj	1266	1040	566	542
Banskobystrický kraj	1073	779	42	34
Prešovský kraj	1458	1114	163	147
Košický kraj	1170	864	171	159
Slovenská republika	7065	5367	1114	1025

V organizovaní príležitostných podujatí z oblasti turistických a branných športov boli najaktívnejšie centrá voľného času Žilinského kraja, ktoré v roku 2017 vykázali v rámci svojej príležitostnej činnosti spolu 566 takto zameraných podujatí. To predstavovalo 50,81%-ný podiel na celkovom počte turisticko-branných podujatí. CVČ Košického kraja vykázali 171 (15,35%) takto zameraných podujatí a v Prešovskom kraji ich bolo evidovaných 163 (14,63%). V Trnavskom kraji ich bolo 68 (6,10%) a v kraji Trenčianskom 55 (4,94%) podujatí. Nižšie hodnoty boli zistené v kraji Banskobystrickom 42 (3,77%) a Bratislavskom (29/2,60%) no a najmenej turisticko-branných podujatí za rok 2017 vykázali centrá voľného času Nitrianskeho kraja (20/1,79%).

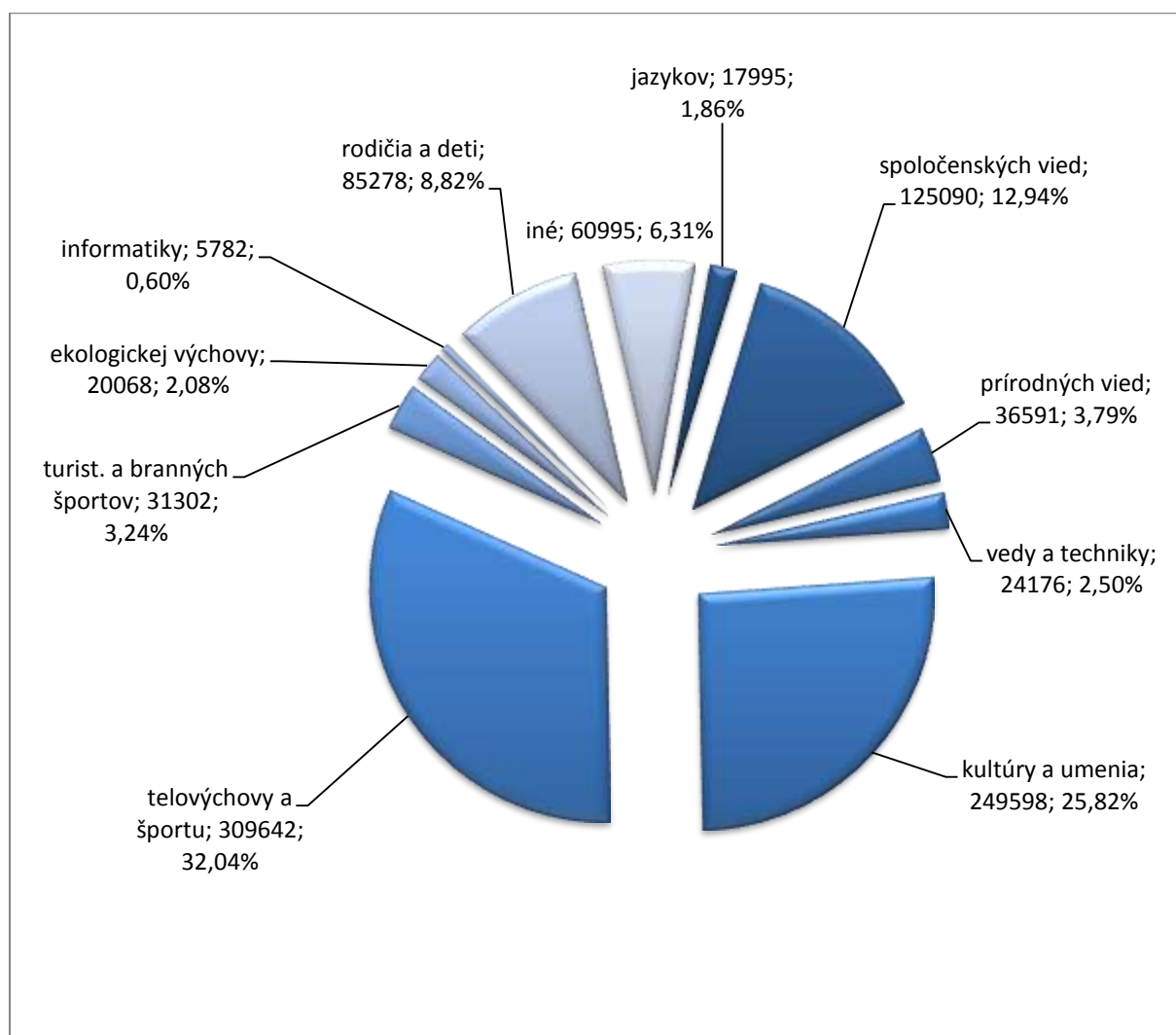
Z 1 114 podujatí turistických a branných športov bolo 1 025 určených deťom do pätnásť rokov. To predstavovalo podiel 92,01%, pričom na krajskej úrovni dosiahol tento podiel maximum v Bratislavskom kraji (96,55%). Vyšší podiel mali podujatia pre najmladšiu vekovú kategóriu aj v Žilinskom kraji (95,76%), Košickom kraji (92,98%) a Prešovskom kraji (90,18%). Celkovo najnižší podiel dosiahli tieto podujatia v Trnavskom kraji, kde bolo 72,06% z príležitostných podujatí turistiky a branných športov určených primárne deťom do pätnásť rokov. V ostatných krajoch sa podiel podujatí pohyboval od 90,0% (Nitriansky) do 80,95% (Banskobystrický).

Účastníci príležitostnej záujmovej činnosti

V roku 2017 evidovali centrá voľného času v rámci podujatí príležitostnej záujmovej činnosti spolu 966 517 účastníkov. V porovnaní so situáciou v predchádzajúcom roku bol zaznamenaný mierny pokles ich počtu o 45 771, čo predstavovalo v percentuálnom vyjadrení medziročný rozdiel 4,52%. Z celkového počtu účastníkov týchto podujatí, bolo až 32,04% (309 642) zaznamenaných na podujatiach zameraných na telovýchovu a šport. Výrazne vyšší počet účastníkov mali ešte aj podujatia zamerané na kultúru a umenie (249 598/25,82%).

Vyššie počty účastníkov boli vykázané aj v rámci podujatí spoločenských vied (125 090/12,94%). Účastníkov na podujatiach zameraných na spoluprácu rodičov a deti bolo 85 278 (8,82%) a podujatí zameraných na „iné“ aktivity sa zúčastnilo 60 995 (6,13%) účastníkov. Turistické a branné podujatia v roku 2017 evidovali spolu 31 302 (3,24% z celkového počtu) účastníkov. Podrobný prehľad počtu účastníkov na podujatiach príležitostnej záujmovej činnosti podľa ich zamerania obsahuje nasledujúci graf.

Graf 37 – Účastníci príležitostnej záujmovej činnosti



Z celkového počtu 309 642 účastníkov telovýchovno-športových podujatí, bola viac ako pätina, 64 161 (20,72%) vykázaných centrami voľného času, ktorých pôsobnosť bola v Žilinskom kraji. Vyššie počty účastníkov boli zaznamenané aj v Trenčianskom (53 433/17,26%), v Trnavskom (47 634/15,38%) a v Banskobystrickom kraji (44 194/14,27%). Podujatí zameraných na telovýchovu a šport sa v Košickom kraji zúčastnilo 41 894 (13,53%) účastníkov a za nimi nasledovali účastníci CVČ Prešovského kraja 36 990 (11,95%). Centrá voľného času Nitrianskeho kraja vykázali v rámci podujatí telovýchovy a športu výrazne nižší počet účastníkov 14 937 (4,82%) a najnižší počet účastníkov bol v tejto oblasti zaznamenaný v Bratislavskom kraji (6 399/2,07%).

Podiel detí do pätnásť rokov na celkovom počte účastníkov telovýchovno-športových podujatí predstavoval 72,69%, pričom na krajskej úrovni dosiahol najvyššiu hodnotu v Prešovskom kraji (82,74%). Druhý najvyšší podiel účastníkov bol evidovaný v Bratislavskom kraji (81,53%), tu je však nevyhnutné brať v úvahu fakt, že v danom kraji bol výrazne nižší celkový počet účastníkov týchto podujatí v porovnaní s ostatnými kraji Slovenska a tretí nasledoval Trenčiansky kraj (74,29%). Za nimi nasledoval kraj Banskobystrický (72,79%), Žilinský (71,54%) a Trnavský (70,23%). Najnižší podiel mali deti do pätnásť rokov v Nitrianskom kraji (61,36%) a o niečo vyšší podiel dosiahli v kraji Košickom (68,94%).

Tabuľka 24 – Účastníci príležitostnej záujmovej činnosti

kraj	telovýchovy a športu		turistických a branných športov	
	celkom	z toho do 15 rokov	celkom	z toho do 15 rokov
Bratislavský kraj	6399	5217	472	459
Trnavský kraj	47634	33453	2950	2088
Trenčiansky kraj	53433	39697	5339	2110
Nitriansky kraj	14937	9166	373	347
Žilinský kraj	64161	45899	4547	3851
Banskobystrický kraj	44194	32170	1441	1061
Prešovský kraj	36990	30607	12871	8624
Košický kraj	41894	28884	3309	2706
Slovenská republika	309642	225093	31302	21246

Turistických a branných príležitostných podujatí organizovaných v roku 2017 centrami voľného času sa zúčastnilo spolu 31 302 účastníkov, pričom vyššie počty účastníkov boli zaznamenané v rámci Prešovského kraja . Výrazná časť z celkového počtu účastníkov turisticko-branných podujatí bola evidovaná už v spomínanom Prešovskom kraji (12 871/41,12%), čo predstavovalo výraznú časť z celkového počtu účastníkov (viac ako tretina), centrá voľného času Trenčianskeho kraja vykázali 5 339 účastníkov (17,05%).

V Žilinskom kraji bolo zaznamenaných 4 547 (14,53%) účastníkov, v CVČ Košického kraja vykázali 3 309 (10,57%) a v Trnavskom kraji 2 950 (9,42%) účastníkov. V Banskobystrickom kraji bolo na týchto podujatiach evidovaných 1 441 (4,60%) účastníkov. Nižšie počty účastníkov mali turistické a branné podujatia v Bratislavskom kraji kde ich nebolo ani päťsto (472/1,51%) a v Nitrianskom kraji bol počet účastníkov najnižší (373/1,19%).

Podiel účastníkov do pätnásť rokov na celkovom počte účastníkov podujatí turistických a branných športov dosiahol 67,87%, pričom najvýraznejší podiel mali najmladší účastníci v Bratislavskom kraji (97,24%). Za nimi nasledovali účastníci Nitrianskeho (93,03%), Žilinského (84,69%) a účastníci Košického kraja (81,78%). Za nimi nasledoval kraj Banskobystrický kde podiel účastníkov do 15 rokov bol 73,63%-tný a tesne za nim nasledoval Trnavský kraj (70,78%).

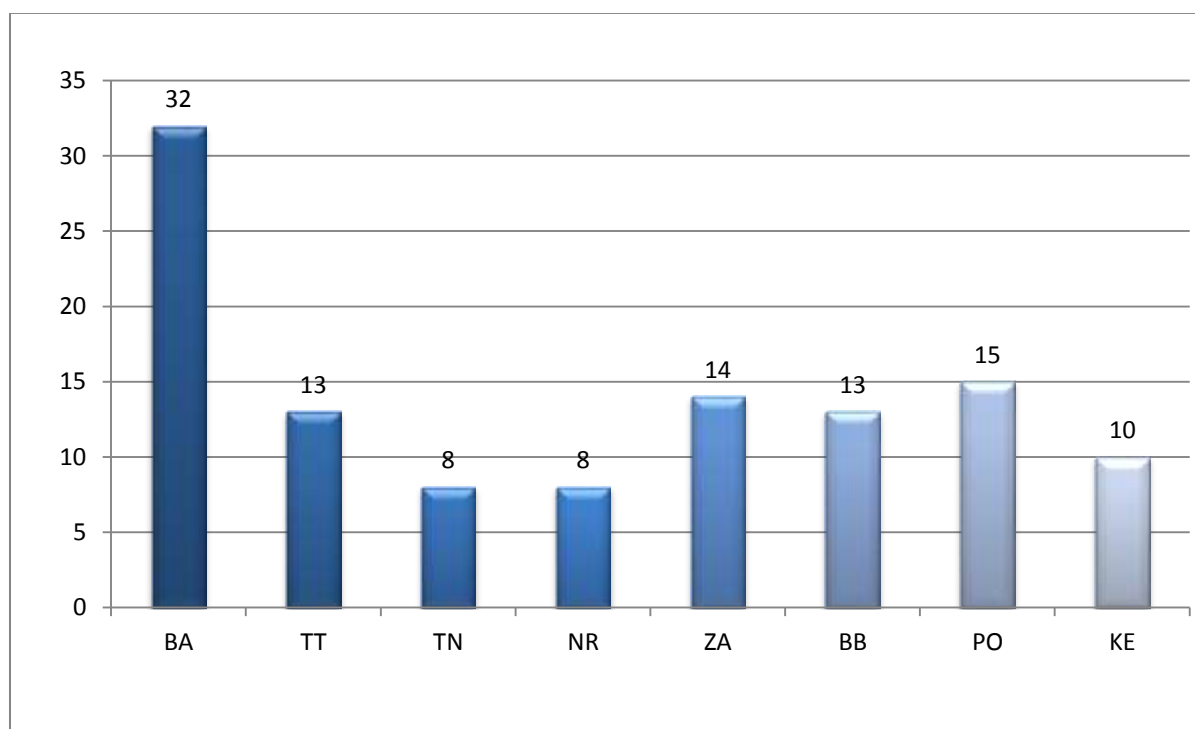
Nižší podiel bol v Prešovskom kraji (67,00%) a najnižší podiel účastníkov podujatí turistických a branných športov do pätnásť rokov bol zaznamenaný v Trenčianskom kraji (39,52%).

Centrá talentovanej mládeže

Centrá talentovanej mládeže sú útvary určené pre športovú prípravu talentovanej mládeže s predpokladom výkonnostného rastu na vrcholovú úroveň vo vekovej kategórii žiactva a dorastu (kadeti a juniori). Je možné ich zriaďovať pri telovýchovných subjektoch, ktoré disponujú vhodnými podmienkami pre zabezpečenie športovej prípravy.

Za rok 2017 boli Centru vedecko-technických informácií SR, oddeleniu mládeže a športu dostupné údaje za 113 centier talentovanej mládeže. Najpočetnejšie zastúpenie mali centrá v Bratislavskom kraji, kde bolo vykázanych 32 CTM, teda 28,32% z celkového počtu. V Prešovskom kraji bolo vedených 15 (13,27%) centier, v Žilinskom kraji pôsobilo 14 (12,39%) centier, v Banskobystrickom a Trnavskom kraji pôsobilo rovnako 13 CTM (11,50%). V Košickom kraji bolo vykázanych desať centier (8,85%). Na území Trenčianskeho a Nitrianskeho kraja pôsobilo podľa dostupných údajov v roku 2017 zhodne osem centier talentovanej mládeže (7,08%).

Graf 38 – Rozloženie CTM na území Slovenska



Najvyšší počet centier talentovanej mládeže bol za rok 2017 zaznamenaný vo futbale (32 CTM). Nasledoval s odstupom ľadový hokej, ktorému sa venovalo dvanásť centier, s minimálnym odstupom nasledoval hokejbal (11 CTM), tenisu sa venovalo osem centier, za ktorým nasledovala športová gymnastika (6 centier). Rovnaké dostupné údaje o štyroch centrách talentovanej mládeže boli evidované v karate, vo veslovaní, vo volejbale a v zápasení. Atletike, hádzanej a vodnému slalomu sa venovali zhodne po tri centrá. Dve centrá boli evidované v športoch : orientačné športy, šerm, a vodné lyžovanie. Okrem toho v roku 2017 v prípade devätnástich športov pôsobilo vždy jedno centrum talentovanej mládeže. Podrobný prehľad v tabuľke 25. (Niektoré CTM sa venovali viacerým druhom športov).

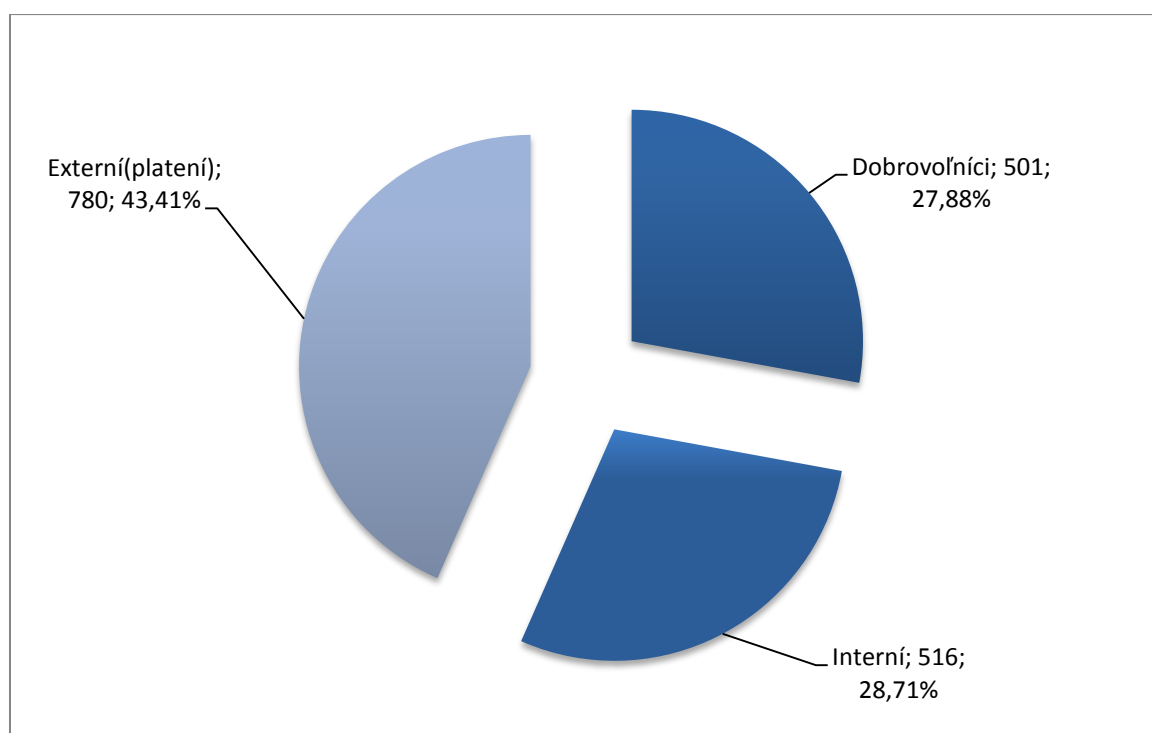
Tabuľka 25 – CTM podľa športov

Šport	CTM	podiel
Atletika	3	2,52%
Bejzbal	1	0,84%
Biatlon	1	0,84%
Boccia	1	0,84%
Box	1	0,84%
Cyklistika	1	0,84%
Diaľkové plávanie	1	0,84%
Dráhový golf	1	0,84%
Futbal	32	26,89%
Hádzaná	3	2,52%
Hokejbal	11	9,24%
Jachting	1	0,84%
Karate	4	3,36%
Krasokorčuľovanie	1	0,84%
Kulturistika	1	0,84%
Ľadový hokej	12	10,08%
Lukostreľba	1	0,84%
Orientačné športy	2	1,68%
Plávanie	1	0,84%
Pozemný hokej	1	0,84%
Softbal	1	0,84%
Stolný tenis	1	0,84%
Synchronizované plávanie	1	0,84%
Šerm	2	1,68%
Športová gymnastika	6	5,04%
Športová streľba	1	0,84%
Tenis	8	6,72%
Veslovanie	4	3,36%
Vodné lyžovanie	2	1,68%
Vodné polo	1	0,84%
Vodný slalom	3	2,52%
Volejbal	4	3,36%
Voľný štýl	1	0,84%
Zápasenie	4	3,36%
Spolu	119	100,00%

Zamestnanci CTM

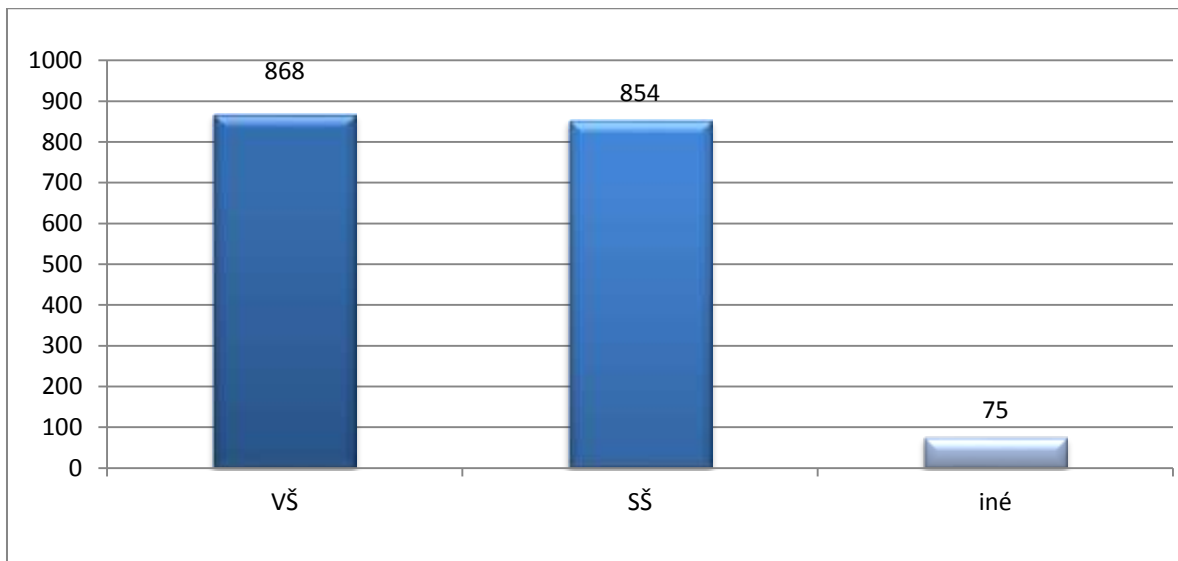
Činnosť centier talentovanej mládeže je zabezpečovaná z troch zdrojov zamestnancov (externistov, internistov a dobrovoľníkov), spolu ich bolo 1 797. V roku 2017 bola činnosť zabezpečovaná v najväčšej miere prostredníctvom externých zamestnancov (780/43,41%). Druhou najpočetnejšou skupinou boli vlastní (interní) zamestnanci centier talentovanej mládeže, poberajúci za svoju činnosť plat, alebo inú formu odmeny, ktorých bolo vykázaných celkovo 516, teda 28,71% z celkového personálneho obsadenia. Poslednou skupinou boli dobrovoľní zamestnanci (501/27,88%), ktorí tvorili takmer rovnakú časť ako interní zamestnanci a vykonávali svoju odbornú činnosť v centre bez nároku na akúkoľvek odmenu. Podrobný prehľad v grafe 39.

Graf 39 – Zamestnanci CTM podľa zamestnaneckého pomeru



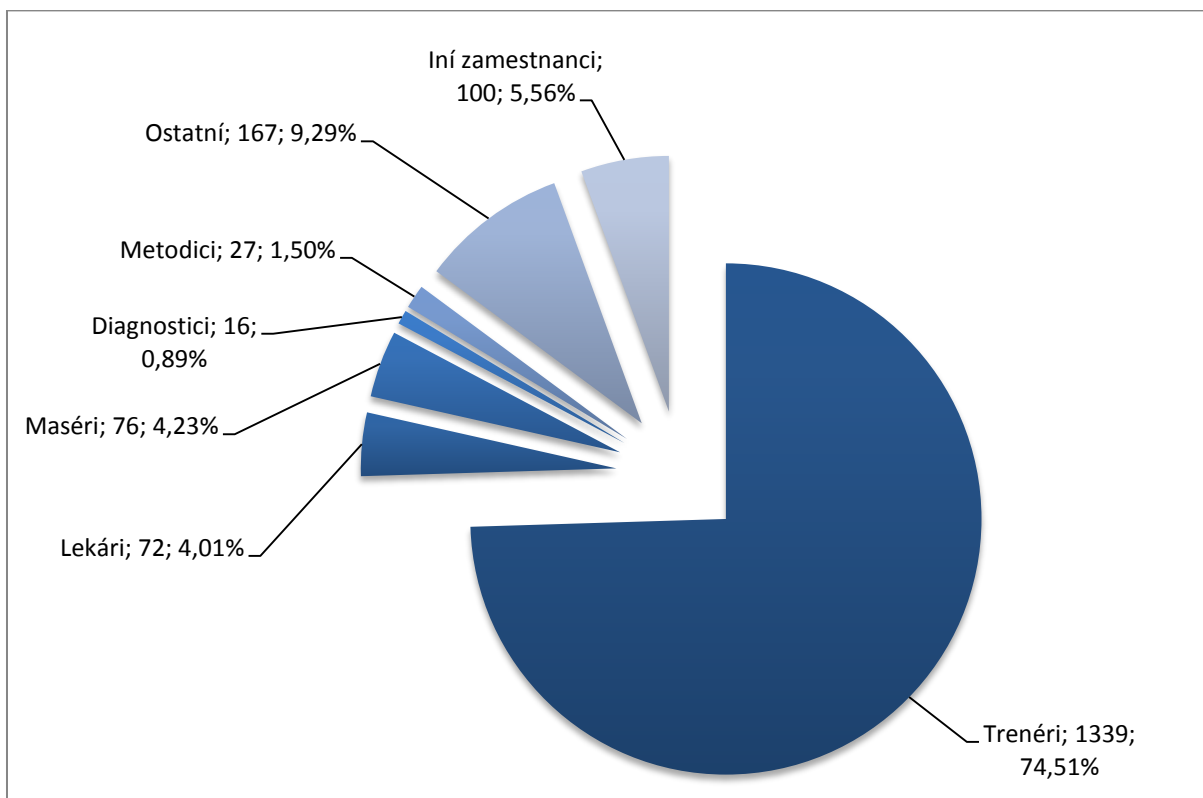
Takmer celá polovica (868/48,30%) zo všetkých zamestnancov centier talentovanej mládeže mala ukončené vysokoškolské vzdelanie, čo je mierny pokles oproti minulému roku (rok 2016 – 931 zamestnancov). Strednú školu malo ukončenú 854 (47,52%) zamestnancov a zvyšných sedemdesiat päť (4,17%) zamestnancov malo ukončené iné, teda nižšie vzdelanie. Grafické porovnanie zobrazuje nasledujúci graf.

Graf 40 – Vzdelanostná štruktúra zamestnancov CTM



Z hľadiska obsahovej náplne činnosti dominovali medzi zamestnancami centier tréneri. Tých bolo evidovaných spolu 1 339, čo predstavovalo 74,51% (takmer tri štvrtiny) z celkového počtu zamestnancov CTM. Centrá vykazali aj 167 (9,29%) ostatných odborných zamestnancov. Ďalej bolo v centrách talentovanej mládeže evidovaných 100 (5,56%) iných zamestnancov, ktorých práca bola zameraná prevažne na podporné činnosti, nasledovalo 76 (4,23%) masérov, 72 (4,01%) lekárov, 27 (1,50%) metodikov a okrem toho v centrách talentovanej mládeže v roku 2017 pôsobilo ešte aj 16 (0,89%) diagnostikov.

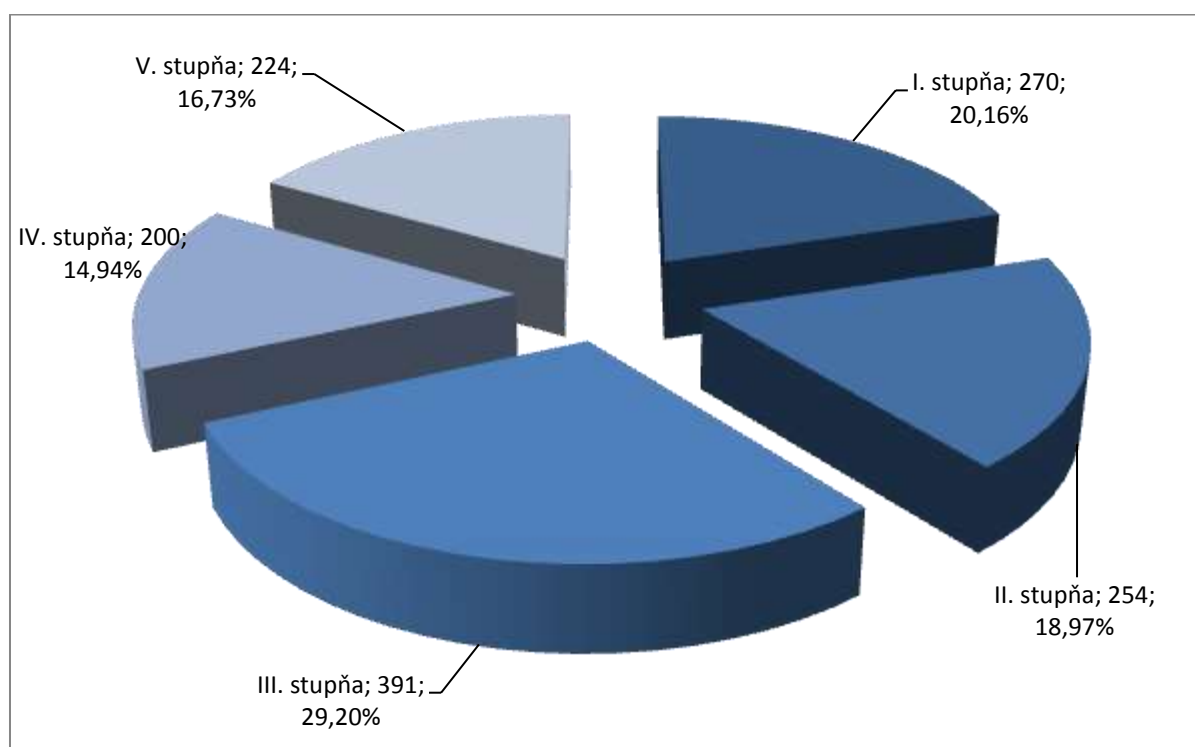
Graf 41 – Zamestnanci CTM podľa zamerania



Tréneri CTM

Z celkového počtu 1 339 trénerov, malo 29,20% (391 trénerov) dosiahnutý III. kvalifikačný stupeň. Druhou najpočetnejšou skupinou z hľadiska kvalifikácie boli tréneri I. stupňa (270/20,16%). Treťou skupinou boli tréneri II. stupňa (254/18,97%). Trénerov s piatym najvyšším kvalifikačným stupňom pôsobilo v centrách talentovanej mládeže 224 (16,73%) a s miernym odstupom nasledovali tréneri s IV. stupňom, ktorých bolo v roku 2017 evidovaných 200 (14,94%).

Graf 42 – Tréneri CTM podľa dosiahnutého kvalifikačného stupňa



Najpočetnejšou skupinou trénerov z hľadiska športu boli futbaloví tréneri (731). Nasledovali tréneri ľadového hokeja (95) a jachtingu (94), ktorých bolo výrazne menej. Nasledovali tréneri tenisu (51), hádzanej (46), tréning mladých športovcov v cyklistike a atletike zabezpečovalo zhodne 45 trénerov, v hokejbale ich bolo 39, v karate 30 trénerov, vo volejbale 20 trénerov, športovej gymnastike sa venovalo 17 trénerov a zápaseniu sa venovalo 15 trénerov.

Celkový počet reprezentačných trénerov pôsobiach v CTM bol 81 trénerov (6,05% z celkového počtu trénerov). Futbal mal v roku 2017 celkovo najvyšší počet reprezentačných trénerov, ktorí sa starali o športovcov v centrách talentovanej mládeže (9/1,23%). Za trénermi futbalu nasledovali reprezentační tréneri karate, ktorých bolo osem a ich podiel bol 26,67% z celkového počtu trénerov karate, nasledovali tréneri bejzbalu, ktorých bolo šesť. V centrách talentovanej mládeže pôsobili piati reprezentační tréneri v týchto športoch: atletika, cyklistika, jachting, plávanie, synchronizované plávanie a tenis. Štyria reprezentační tréneri pôsobili v ľadovom hokeji a softbale. Najväčší podiel reprezentačných trénerov bol evidovaný v plávaní a v synchronizovanom plávaní zhodne po 100,0%, nasledoval box (66,67%) a bejzbal (50,00%). Podrobný prehľad trénerov vo vybraných športoch CTM obsahuje nasledujúca tabuľka.

Tabuľka 26 – Tréneri CTM

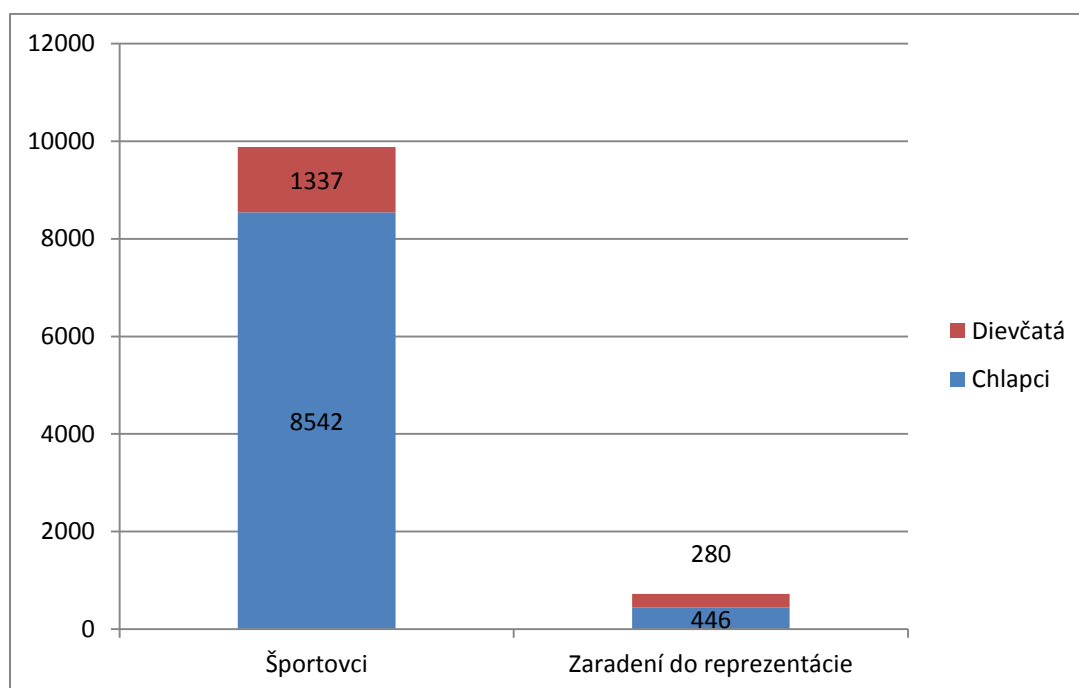
šport	počet trénerov	z toho reprezentační	podiel reprezentačných
Atletika	45	5	11,11%
Bejzbal	12	6	50,00%
Biatlon	5	0	0,00%
Boccia	8	2	25,00%
Box	3	2	66,67%
Cyklistika	45	5	11,11%
Diaľkové plávanie	1	0	0,00%
Dráhový golf	2	0	0,00%
Futbal	731	9	1,23%
Hádzaná	46	2	4,35%
Hokejbal	39	1	2,56%
Jachting	94	5	5,32%
Karate	30	8	26,67%
Kulturistika	1	0	0,00%
Ľadový hokej	95	4	4,21%
Lukostreľba	3	0	0,00%
Orientačné športy	8	2	25,00%
Plávanie	5	5	100,00%
Pozemný hokej	9	0	0,00%
Softbal	11	4	36,36%
Synchronizované plávanie	5	5	100,00%
Šerm	11	2	18,18%
Športová gymnastika	17	1	5,88%
Tenis	51	5	9,80%
Veslovanie	5	1	20,00%
Vodné lyžovanie	5	2	40,00%
Vodný slalom	13	2	15,38%
Volejbal	20	1	5,00%
Voľný štýl	4	0	0,00%
Zápasenie	15	2	13,33%
Spolu	1339	81	6,05%

Športovci CTM

Športovú prípravu v centrách talentovanej mládeže absolvovalo v roku 2017 spolu 9 879 mladých športovcov. Dominantné postavenie tu mali chlapci, ktorých podiel na celkovom počte športovcov CTM predstavoval 86,46% (8542 chlapcov). Pod túto výraznú prevahu sa v značnej miere podpísal aj fakt, že športy, ktoré vykázali najvyššie počty športovcov patria medzi tradične označované ako mužské (futbal, ľadový hokej pod.). Dievčat vykázali centrá spolu 1 337 (13,53%).

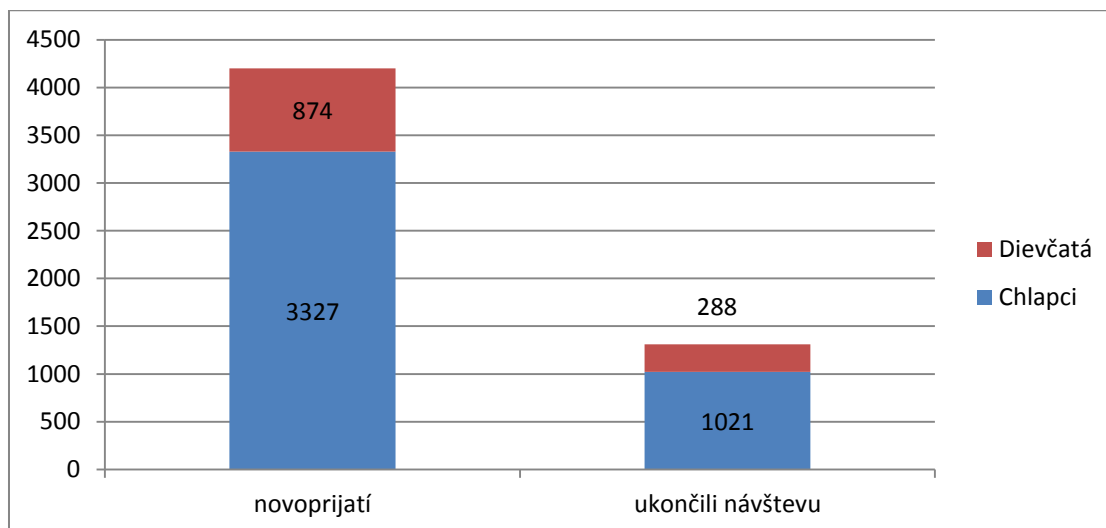
Do reprezentácie bolo zaradených celkovo 726 (7,35%) športovcov pôsobiach v rámci centier voľného času, pričom z hľadiska pohlavia opätovne dominovali chlapci (446/61,43%). Dievčatá, ktorých bolo do reprezentácie zaradených celkovo 280 však dosiahli relatívne vyšší podiel ako chlapci, keďže v percentuálnom vyjadrení bolo 20,94% športovkýň centier talentovanej mládeže zaradených do reprezentácie, pričom v prípade chlapcov tento podiel dosiahol hodnotu 5,22%.

Graf 43 – Športovci CTM



V roku 2017 ukončilo návštevu CTM spolu 1 309 športovcov, z ktorých 1 021 (77,80%) bolo chlapcov a 288 (22,00%) dievčat. Tento úbytok bol však kompenzovaný prostredníctvom novoprijatých športovcov, ktorý bolo celkovo 4 201. Podiel chlapcov bol v prípade novoprijatých mierne vyšší (79,20%), ako to bolo v prípade chlapcov, ktorí ukončili športovú kariéru v centrách talentovanej mládeže. Podiel dievčat dosiahol 20,80%, čo však nijako zásadne neovplyvnilo štruktúru športovcov centier z hľadiska pohlavia. Podľa uvedených údajov vyplýva, že počet športovcov v centrách, ktoré poskytli svoje údaje sa medziročne znížil presne o 2 393 (19,49%), v roku 2016 bol zaznamenaný rovnako mierny pokles o 998 športovcov ale súvisí to s rokom 2015, v ktorom bol evidovaný výrazný nárast športovcov (nárast o 6 825 športovcov).

Graf 44 – Fluktuácia športovcov v CTM



Z celkového počtu (9 879) športovcov navštevujúcich v roku 2017 CTM bolo 6 213 (62,89%) zameraných na futbal, za nimi nasledovali s výrazným odstupom hokejbalisti (1 282/12,98%). S miernym odstupom nasledovali športovci zameraní na ľadový hokej (844/8,54%) a vodné pólo(227/2,30%). Pozemnému hokeju sa na úrovni CTM venovalo 206 športovcov (2,08%) a plávaniu 170 (1,72%) športovcov. Relatívne vyšší počet mladých športovcov vykázali aj centrá talentovanej mládeže zamerané na volejbal (120/1,21%), atletiku a cyklistiku zhodne po 104(1,05%) športovcov.

Centrá talentovanej mládeže zamerané na karate vykázali za rok 2017 spolu 102 športovcov, CTM zamerané na tenis mali podľa dostupných údajov 68 športovcov, biatlon 47 a zápasenie 45 športovcov. Oddelenie mládeže a športu CVTI SR malo za uvedený rok aj údaje o športovcoch CTM v ďalších devätnástich športoch (347 športovcov), ani v jednom z nich však nebol ich počet vyšší ako v uvedenej tabuľke v texte.

Tabuľka 27 – Športovci CTM vo vybraných športoch

Športy	Športovci spolu	Zaradení do reprezentácie	Podiel zaradených do reprezentácie
Futbal	6 213	111	1,79%
Hokejbal	1 282	65	5,07%
Ľadový hokej	844	48	5,69%
Vodné pólo	227	0	0,00%
Pozemný hokej	206	0	0,00%
Plávanie	170	61	35,88%
Volejbal	120	6	5,00%
Atletika	104	100	96,15%
Cyklistika	104	104	100,00%
Karate	102	16	15,68%
Tenis	68	25	36,76%

Športy	Športovci spolu	Zaradení do reprezentácie	Podiel zaradených do reprezentácie
Biatlon	47	15	31,91%
Zápaseňie	45	4	8,89
Ostatné športy	347	171	49,28%
Spolu	9 879	726	7,34%

Z celkového počtu 9 879 športovcov CTM bolo podľa dostupných údajov 726, teda 7,34% zaradených do reprezentácie. Najvyšší počet športovcov zaradených do reprezentácie bol evidovaný vo futbale (111), nasledovala cyklistika (104) a atletika (100). Najvýraznejší podiel (z vyšších počtov) reprezentačných športovcov centier voľného času na celkovom počte športovcov bol dosiahnutý v cyklistike kde 104 zo 104 športovcov bolo zaradených do reprezentácie čím dosiahli hodnotu 100,0% (z celkového počtu CTM). Atletika mala tiež výraznejší podiel (96,15% z celkového počtu atlétov CTM), nižší podiel bol zaznamenaný aj v tenise kde 25 zo 68 športovcov boli reprezentanti a ich podiel bol 36,76%-tný. Výrazne nízky podiel reprezentačných športovcov dosiahol futbal (1,79%), vzhľadom na celkový vysoký počet futbalistov z 6 213 športovcov bolo do reprezentácie zaradených len 111 športovcov.

Ostatné športy zaradili do reprezentácie spolu 171 športovcov, pričom vzhľadom na celkovo nižšie počty evidované v týchto športoch bolo v dvoch prípadoch zaznamenané stopercentné zaradenie do reprezentácie box (31 z 31 športovcov) a šerm (20 z 20 športovcov), vysoký podiel malo aj synchronizované plávanie (80,65% - 25 z 31 športovcov), dráhový golf (75,00% - 6 z 8 športovcov), jachting (67,57% - 25 z 37 športovcov), lukostreľba a veslovanie malo zhodne 50,0%-tný podiel športovcov zaradených do reprezentácie (lukostreľba – 14 z 28 športovcov, veslovanie- 3 zo 6 športovcov). Prehľad počtu športovcov v rámci vybraných športov obsahuje tabuľka 27.

Zhrnutie

V roku 2017 bolo evidovaných 127 základných škôl, ktoré mali spolu 495 športových tried. Počet stredných škôl, ktoré svojim žiakom ponúkali možnosť športovej prípravy v športovo zameranej triede dosiahol 21 (56 športových tried). Športových gymnázií bolo evidovaných celkovo trinásť a mladí športovci mohli v tomto prípade navštevovať celkovo 146 športových tried.

Najvyšší počet základných škôl so športovými triedami bol zaznamenaný v Prešovskom kraji (28). Stredné školy s ponukou športovej triedy boli najpočetnejšie v Banskobystrickom kraji, kde evidovali päť škôl. Športové gymnáziá pokrývali celé územie Slovenska (v piatich krajoch pôsobili po dve ŠG a v troch po jednom ŠG).

V športových triedach základných škôl sa v roku 2017 o športovú prípravu žiakov staralo spolu 246 trénerov. Medzi týmito trénermi prevažovali tréneri s druhým kvalifikačným stupňom (81/32,93%) a najviac trénerov z celkového počtu sa venovalo tento rok futbalu (81). Na stredných školách pôsobilo spolu 1134 trénerov. V športových triedach stredných škôl prevažovali tréneri, ktorí mali dosiahnutý prvý kvalifikačný stupeň (64/47,76%). Na stredných školách dominovali tréneri zameraní na futbal (62/46,27%). Na športových gymnáziách pôsobilo celkovo 200 trénerov, z ktorých 30,0% (60) malo dosiahnutý piaty najvyšší kvalifikačný stupeň. Druhou najpočetnejšou skupinou boli na športových gymnáziách tréneri so štvrtým kvalifikačným stupňom (57/28,50%). Z hľadiska športového zamerania aj na tomto type škôl dominovali futbaloví tréneri, ktorých bola väčšia pätina (43/21,50%), za ktorými nasledovali tréneri atletiky (27/13,50%) a tenisu (13/6,50%).

Športové gymnáziá vykázali za rok 2017 spolu 2 703 žiakov, čo v porovnaní s predchádzajúcim rokom predstavovalo nárast o 88 žiakov (medziročný nárast 3,32% v porovnaní s rokom 2016). Najviac žiakov športových gymnázií bolo evidovaných v Košickom kraji (540), naopak najnižší počet žiakov vykázali športové gymnáziá zo Žilinského kraja (157). Podiel dievčat predstavoval väčšiu tretinu z celkového počtu žiakov (965/35,70%). Športové gymnáziá ponúkali svojim žiakom možnosť prípravy v rámci 48-mich športových oblastí. Najviac žiakov sa orientovalo na futbal (740 žiakov, z toho 662 chlapcov). U dievčat bola najobľúbenejšia atletika (174 dievčat, z celkovo 309 žiakov).

Športové triedy základných škôl navštevovalo spolu 10 625 žiakov, z ktorých bolo 3 185 (29,98%) dievčat. V porovnaní s predchádzajúcim rokom to predstavovalo medziročný pokles o 114 (1,06%) žiakov. Najvýraznejšiu dominanciu mali chlapci v Trnavskom kraji, kde až 524 zo 712 žiakov, teda 73,60% bolo mužského pohlavia. Z hľadiska územného členenia bolo najviac žiakov ZŠ evidovaných v športových triedach v Prešovskom kraji (2 208/20,78%), najnižší počet bol v Bratislavskom kraji (696/6,55%). Zo športov bol najpopulárnejší futbal, ktorému sa venovala takmer tretina žiakov (3 503/32,97%), za futbalom nasledoval s výrazným odstupom ľadový hokej (1 925/18,12% žiakov) a za ním nasledovala atletika (1 008/9,49% žiakov). Medzi dievčatami bol najpopulárnejší volejbal (769 dievčat, z celkovo 1 001 žiakov) a atletika (503 dievčat).

Stredné školy evidovali v rámci svojich športových tried 982 žiakov. V porovnaní s rokom 2016 sa ich počet znížil o 302 (-23,52%), pričom počet SŠ so športovými triedami sa medziročne znížil o tri a počet športových tried klesol dokonca o dvadsať tri. Len 155 (15,78%) dievčat navštevovalo SŠ so športovými triedami. Z hľadiska krajov Slovenska bolo v roku 2017 najviac žiakov športových tried stredných škôl evidovaných v Banskobystrickom kraji, viac ako pätina (223/22,71% z celkového počtu), naopak v kraji Nitrianskom nenavštevoval športovú triedu na SŠ žiaden žiak. Stredné školy v roku 2017 ponúkali žiakom svojich športových tried realizáciu v rámci tridsiatich dvoch oblastiach. Aj napriek takejto relatívne pestrej ponuke sa väčšia polovica (647/65,88%) všetkých žiakov športových tried SŠ venovalo futbalu, ľadovému hokeju sa venovalo 86 (8,76%) žiakov. Medzi dievčatami bol v tomto roku najpopulárnejší futbal, ktorému sa venovalo 30 dievčat.

V roku 2017 pôsobilo na území Slovenska aj 907 športových stredísk. Všetky športové strediská tvorili centrá voľného času, pretože podľa predpisov účinných od 1.1.2013 sa školské strediská záujmovej činnosti zmenili na centrá voľného času. V školskom roku 2017/2018 pôsobilo v športových strediskách spolu 443 trénerov. Najviac trénerov pôsobilo v športových strediskách Prešovského kraja (125/28,22%), najnižší počet bol zaznamenaný v Bratislavskom kraji (15/3,39%). Väčšina trénerov 372 (83,97%) vykonávala svoju trénerskú činnosť na základe dohody. Najpočetnejšou skupinou boli tréneri s tretím kvalifikačným stupňom (149/33,63% z celkového počtu trénerov športových stredísk). Najvyšší počet trénerov v športových strediskách pôsobilo vo futbale (120/27,09%). V športových strediskách bolo evidovaných celkovo 11 842 žiakov (z toho 4 171/35,22% dievčat). Najpopulárnejším športom medzi žiakmi bol futbal (2 868/24,22% žiakov). U individuálnych športov bol najvyšší počet žiakov zaznamenaný v plávaní (641/5,41%). Medzi dievčatami mal v roku 2017 najväčšiu popularitu tanečný šport, venovalo sa mu 468 dievčat a ich pomer k celkovému počtu žiakov venujúcim sa tanečnému športu predstavoval 80,14%. Podiel detí do pätnásť rokov na celkovom počte účastníkov telovýchovno-športových podujatí predstavoval 72,69%, pričom na krajskej úrovni dosiahol najvyššiu hodnotu v Prešovskom kraji (82,74%). Podiel účastníkov do pätnásť rokov na celkovom počte účastníkov podujatí turistických a branných športov dosiahol 67,87%, pričom najvýraznejší podiel mali najmladší účastníci v Bratislavskom kraji (97,24%).

V roku 2017 bolo evidovaných 907 zariadení voľného času. Centrá voľného času organizovali spolu 11 646 útvarov pravidelnej záujmovej činnosti, z ktorých väčšia polovica (5 886/50,54%) bola vedená internými zamestnancami. Útvary z oblasti telovýchovy a športu v roku 2017 predstavovali celkovo najpočetnejšiu skupinu útvarov (4 775/41,00% z celkového počtu útvarov zariadení voľného času). Zo športovo orientovaných útvarov vykázali aj 462 útvarov turistických a branných športov, ktoré sa na celkovej pravidelnej záujmovej činnosti podieľali podielom na úrovni 3,97%. Zariadenia voľného času vykázali v rámci svojich útvarov celkovú členskú základňu 174 891 členov. Mierne prevládali členovia mužského pohlavia, ktorých bolo evidovaných celkovo 93 621, teda 53,53% z celkovej členskej základne. Dievčat bolo v útvaroch zaznamenaných spolu 81 270 (46,47%). V roku 2017 zorganizovali CVČ spolu 24 721 príležitostných podujatí, pričom 19 967 z nich (80,77%) bolo primárne určených pre deti do 15 rokov. V centrách voľného času evidovali v rámci podujatí príležitostnej záujmovej činnosti spolu 966 517 účastníkov. Z celkového počtu účastníkov týchto podujatí, bolo až 32,04% (309 642) zaznamenaných na podujatiach zameraných na telovýchovu a šport, turistické a branné podujatia v roku 2017 evidovali spolu 31 302 (3,24% z celkového počtu) účastníkov.

Okrem škôl a školských zariadení, ktoré v roku 2017 zabezpečovali pre deti a mládež športovú prípravu malo oddelenie mládeže a športu CVTI SR dostupné údaje aj za 113 centier talentovanej mládeže. Najpočetnejšie zastúpenie na krajskej úrovni mal Bratislavský kraj kde bolo vykázanych 32 centier (28,32% z celkového počtu CTM). Najviac centier bolo zameraných na rozvoj talentov futbalu (32). V ľadovom hokeji bolo evidovaných 12, v hokejbale 11, tenise 8 a v športovej gymnastike 6 centier talentovanej mládeže. O športovú prípravu sa staralo 1 797 trénerov. Najpočetnejšou skupinou boli tréneri s tretím kvalifikačným stupňom (391/29,20% z celkového počtu trénerov CTM). Najvyšší počet trénerov v centrách talentovanej mládeže pôsobil vo futbale (731/54,59%). Športovú prípravu v centrách talentovanej mládeže absolvovalo spolu 9 879 mladých športovcov, dominantné postavenie tu mali chlapci, ktorých podiel na celkovom počte športovcov CTM predstavoval 86,46%. Dievčat vykázali centrá spolu 1 337 (13,53%). Do reprezentácie bolo zaradených 726 (7,35%) mladých športovcov z celkového počtu CTM, z toho 446 chlapcov a 280 dievčat. Najvyšší počet športovcov zaradených do reprezentácie bol evidovaný vo futbale (11), nasledovala cyklistika (104) a atletika (100). V roku 2017 ukončilo návštevu CTM spolu 1 309 športovcov, z ktorých 1 021 (77,80%) bolo chlapcov a 288 (22,20%) dievčat. Z celkového počtu (9 879) športovcov navštevujúcich v roku 2017 CTM bolo (6 213/62,89%) zameraných na futbal, s odstupom nasledovali športovci zameraní na hokejbal (1 282/12,98%).

Názov: Analytický rozbor štatistických údajov sledovaných
v oblasti športu za rok 2017

Spracovalo: Oddelenie mládeže a športu
CVTI SR, Staré grunty 52, 842 44 Bratislava

Zodpovedný riešiteľ: Mgr. Vít Skotnica

Spoluriešitelia: Matej Valky

Rozsah: 61

Rok vydania: 2018

Materiál neprešiel jazykovou úpravou

(interný materiál)