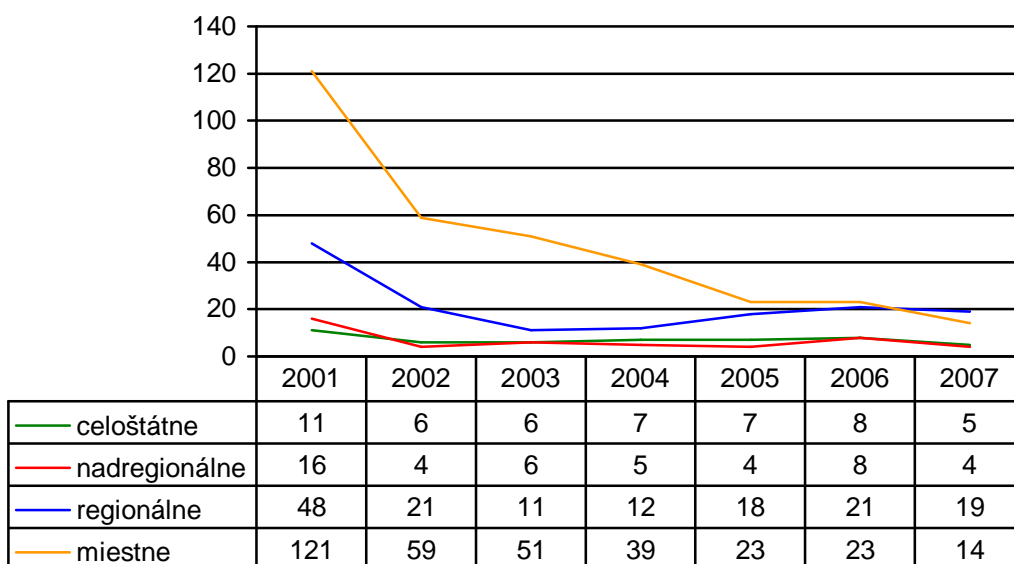


Občianske združenia zapojené do programu finančnej podpory

V roku 2007 sa o finančnú podporu MŠ SR uchádzalo 42 občianskych združení pôsobiacich v oblasti detí a mládeže. O túto dotáciu sa mohli uchádzať všetky občianske združenia, ktorých primárna oblasť činnosti bola zameraná na deti a mládež a splnili požiadavky, ktoré boli špecifikované v Podmienkach finančnej podpory práce s deťmi a mládežou do roku 2007. Tento program platil od roku 2004, kedy nahradil smernicu o finančnej podpore občianskych združení detí a mládeže, ktorá bola v platnosti od roku 2001. Už táto smernica umožňovala MŠ SR priame financovanie občianskych združení detí a mládeže na základe vyhodnotenia ich činnosti prostredníctvom sledovania kľúčových ročných ukazovateľov činnosti cieľových OZ. Tieto ukazovatele sú predmetom porovnaní tohto analytického rozboru.

Za sledované obdobie rokov 2001 až 2007 mal počet uchádzačov o dotáciu MŠ SR klesajúcu tendenciu, z počiatkových 169 subjektov v roku 2001, klesol až na 42 v roku 2007.

Graf 1 - Predkladatelia podľa pôsobnosti



Najvyšší počet predkladateľov sa o dotáciu MŠ SR uchádzalo v roku 2001, ktorý bol aj prvým rokom, nami sledovanej, systematickej podpory občianskych združení detí a mládeže.

Najvýraznejší pokles počtu predkladateľov na všetkých úrovniach pôsobnosti nastal už v roku 2002, čo bolo spôsobené zmenou, ktorá nastala v roku 2001 po ukončení podpory programov ochrany a podpory detí a mládeže. V roku 2002 bol zavedený nový systém finančnej podpory činnosti OZ detí a mládeže, ktorý reflektoval poznatky získané na základe skúseností z prvého roka realizácie projektu. Pri jeho vypracovávaní bol kladený dôraz na požiadavku, aby sa jednalo o stabilný systém podpory. Jeho bližšie podrobnosti určovala Smernica MŠ SR o finančnej podpore občianskych združení detí a mládeže (č. 999/2001-72). Podpora bola zameraná na pravidelnú a systematickú prácu s mladými ľuďmi, ktorá predstavuje najúčinnjšiu formu neformálneho vzdelávania.

Nasledujúce obdobie sa nesie v klesajúcom trende. V roku 2005 dochádza k miernemu nárastu žiadateľov z pomedzi združení s regionálnou pôsobnosťou, avšak tento nárast sa

nijako výrazne neprejavil na celkovom počte predkladateľov, keďže došlo k rapídному poklesu združení majúcih svoju pôsobnosť na miestnej úrovni.

Celkový klesajúci trend žiadateľov o dotáciu sa čiastočne zvrátil v roku 2006, kedy nastal nárast o 8 predkladateľov oproti roku 2005, avšak táto hodnota v rámci sledovaného obdobia nepredstavovala žiaden enormný nárast. Počet žiadateľov v roku 2007 bol najnižší za celé obdobie existencie programu podpory OZ detí a mládeže.

Ako vidieť z grafu 1, občianske združenia žiadajúce o dotáciu MŠ SR sú rozdelené do štyroch kategórií podľa oblasti ich pôsobnosti. Sú to nasledovné kategórie:

Celoštátne združenia sú združeniami, ktoré majú viac ako 3000 členov, 110 základných kolektívov, vykonávali viac ako 800 osobodní vzdelávacích aktivít a 7 000 osobodní krátkodobých a pobytových podujatí. Ich vydavateľská činnosť musela zahŕňať aspoň 10 pôvodných publikácií. Do roku 2004 museli splniť podmienku pôsobenia minimálne v 6 krajoch a 45 okresoch. Táto podmienka sa v roku 2004 sprísnila na 7 krajov a 45 okresov.

Za **nadregionálne** združenia sa v roku 2001 považovali podľa smernice MŠ SR o financovaní nadregionálnych, regionálnych a miestnych občianskych združení detí a mládeže tie, ktoré mali zastúpenie minimálne v 4 krajoch a 20 okresoch a zároveň mali aspoň 500 členov vo veku do 26 rokov. Tieto podmienky sa však v roku 2002 vydaním novej smernice zmenili a za nadregionálne združenia boli považované tie, ktoré pôsobili minimálne v 4 krajoch a 15 okresoch, mali minimálne 800 členov vo veku do 26 rokov v aspoň 25 základných kolektívoch, realizovali 3 000 osobodní krátkodobých a pobytových podujatí, realizovali po 100 osobodní základného a odborného vzdelávania a vydali aspoň 7 pôvodných publikácií. V roku 2004 sa rozšírila podmienka regionálneho pokrytia na 5 krajov a 20 okresov, znížil sa minimálny počet členov na 500 v 35 základných kolektívoch a zachovali sa podmienky kvantity realizovaných podujatí a vydaných publikácií.

Regionálne združenia tvorili v roku 2001 všetky združenia, ktoré nespĺňali požiadavky na uznanie v kategórii nadregionálnych združení, ale rozsah ich činnosti bol dostačujúci na splnenie podmienok na zaradenie do tejto kategórie. V roku 2002 bola regionálna pôsobnosť určená kritériami vykonávania činnosti minimálne v dvoch okresoch, minimálna veľkosť združenia bola stanovená na 300 členov v 5 základných kolektívoch a realizácia 1 500 osobodní podujatí a po 50 osobodní základného a odborného vzdelávania. V podmienkach financovania od roku 2004 bola veľkosť regionálneho združenia stanovená na 100 členov v 5 základných kolektívoch s ľubovoľným počtom realizovaných podujatí a vzdelávacích aktivít.

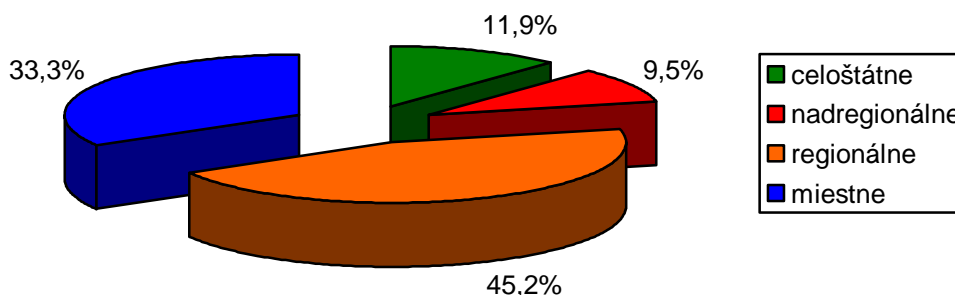
Miestne združenia tvorili od roku 2001 vždy združenia, ktoré nespĺnili podmienky na zaradenie medzi združenia s vyššou pôsobnosťou. Museli mať však aspoň 20 členov vo veku do 26 rokov.

V roku 2007 predložilo projekt celkovo 42 subjektov, z ktorých najväčší podiel mali subjekty s regionálnou pôsobnosťou (19, 45,2%) nasledované miestnymi OZ (14, 33,3%). Žiadateľov s celoštátnou pôsobnosťou bolo 5 (11,9%) a nadregionálnych 4 (9,5%).

V porovnaní s predchádzajúcim rokom bol zaznamenaný pokles žiadateľov vo všetkých kategóriách. Najvýraznejšie sa tento pokles prejavil v prípade OZ detí a mládeže, ktorých pôsobnosť bola na miestnej úrovni (-9 predkladateľov) a nadregionálnych (-4, čo v prípade tejto kategórie predstavovalo pokles o 50,0% v porovnaní s predchádzajúcim

rokom). O troch predkladateľov menej žiadalo o dotáciu MŠ SR v kategórii celoslovenských a o 2 menej v prípade regionálnych OZ detí a mládeže. Percentuálne rozloženie predkladateľov v roku 2007 podľa ich pôsobnosti prináša graf 2.

Graf 2 - Predkladatelia v roku 2007 podľa pôsobnosti



Pri analýze predkladateľov podľa krajov musíme vziať do úvahy, že v prípade subjektov s nadregionálnou a celoslovenskou pôsobnosťou, ich aktivity pokrývajú vždy viac ako jeden kraj, ktorý je uvedený v závislosti od sídla danej organizácie.

V roku 2007 požiadalo o dotáciu 5 OZ detí a mládeže s celoslovenskou pôsobnosťou, z ktorých 4 mali sídlo v Bratislavskom a jeden v Košickom kraji. Predkladatelia s nadregionálnou pôsobnosťou boli zhodne po jednom subjekte z Bratislavského, Trnavského, Nitrianskeho a Košického kraja. Najviac regionálnych občianskych združení detí a mládeže, ktoré predložili žiadosť o dotáciu, pochádzalo z Bratislavského kraja (13). Z Trenčianskeho a Košického kraja sa o dotáciu uchádzali rovnako po 2 subjekty a v Trnavskom a Nitrianskom kraji to bolo po jednom predkladateľovi. Zo subjektov pôsobiacich na miestnej úrovni sa o dotáciu uchádzali po tri OZ v Bratislavskom, Trenčianskom, Nitrianskom a Žilinskom kraji a dva miestne subjekty pochádzali z Trnavského kraja.

V roku 2007 sa o dotáciu neuchádzal ani jeden subjekt, ktorý by sídlil na území Banskobystrického alebo Prešovského kraja.

Z hľadiska členenia podľa okresov pochádzali predkladatelia za rok 2007 z 19 okresov, najviac predkladateľov z okresu Bratislava I (6), tesne za ktorým bol okres Bratislava II (5). Traja predkladatelia mali svoje sídlo v okrese Bratislava III. V piatich okresoch bolo zaznamenaných po dvoch predkladateľoch a v jedenástich po jednom predkladateľovi. V 60 okresoch nebol zaznamenaný ani jeden žiadateľ o dotáciu. Tu však musíme prihliadnuť k faktu, že aj územie týchto okresov je pokryté činnosťou vykonávanou celoslovenskými, nadregionálnymi alebo regionálnymi združeniami.

Tabuľka 1 – Predložené žiadosti podľa krajov a pôsobnosti

Kraj	Celoslovenské	Nadregionálne	Regionálne	Miestne	Spolu	%
Bratislavský	4	1	13	3	21	50,0
Trnavský	0	1	1	2	4	9,5
Trenčiansky	0	0	2	3	5	11,9
Nitriansky	0	1	1	3	5	11,9
Žilinský	0	0	0	3	3	7,1
Banskobystrický	0	0	0	0	0	0,0
Prešovský	0	0	0	0	0	0,0
Košický	1	1	2	0	4	9,5
SR	5	4	19	14	42	100,0

Pri porovnaní rozloženia predkladateľov podľa sídla, ktoré je uvedené v tabuľke 1 so stavom za rok 2006, bol zistený pokles predkladateľov v šiestich krajoch. Konkrétne sa jednalo o kraj Bratislavský(-9), Nitriansky (-2), Žilinský (-2), Banskobystrický (-1) Prešovský (-2) a Košický (-2). V Trnavskom a Trenčianskom kraji bol stav predkladateľov totožný s predchádzajúcim rokom. Z celoslovenského hľadiska bol zaznamenaný pokles v každej kategórii predkladateľov.

Podporené združenia

Po vyhodnotení predložených žiadostí bolo v roku 2007 podporených 35 občianskych združení detí a mládeže, čo je o 3 združenia menej ako v roku 2006. Z hľadiska pôsobnosti OZ detí a mládeže to bolo o 2 menej v prípade subjektov s miestnou pôsobnosťou (10) a o 1 menej v prípade subjektov s regionálnou pôsobnosťou (16). Počty podporených subjektov na celoštátnej a nadregionálnej úrovni boli zhodné s predchádzajúcim rokom. Z hore uvedeného vyplýva, že aj napriek výraznému poklesu žiadateľov o dotáciu, sa tento pokles nijako výrazne neprejavil v konečnom počte podporených žiadateľov, čo bolo zapríčinené výrazne nižším podielom neschválených projektov oproti predchádzajúcemu roku.

Štyria predkladatelia s Celoslovenskou pôsobnosťou mali svoje sídlo v Bratislavskom kraji, konkrétne v prípade všetkých štyroch sa jednalo o Bratislavu: v okrese Bratislava II sídlilo eRKO – Hnutie kresťanských spoločenstiev detí, v okrese Bratislava III Slovenský skauting a AMAVET a v okrese Bratislava V Spoločnosť priateľov detských domovov Úsmev ako dar. Jeden subjekt s celoslovenskou pôsobnosťou mal svoje sídlo v Košickom kraji, konkrétne sa jednalo o Združenie kresťanských spoločenstiev mládeže v Spišskej Novej Vsi.

Tabuľka 2 – Celoštátne združenia

Celoslovenské občianske združenia
eRKO - Hnutie kresťanských spoločenstiev detí
Slovenský skauting
Asociácia pre mládež, vedu a techniku
Spoločnosť priateľov detí z detských domovov Úsmev ako dar
Združenie kresťanských spoločenstiev mládeže

Podporené nadregionálne občianske združenia detí a mládeže mali svoje sídlo v Bratislavskom, Trnavskom, Nitrianskom a Košickom kraji.

Tabuľka 3 – Nadregionálne združenia

Nadregionálne občianske združenia
DOMKA - združenie saleziánskej mládeže
Detská organizácia Fénix
Združenie mariánskej mládeže
Spoločenstvo evanjelickej mládeže

V prípade regionálnych združení sídlilo 11 z celkového počtu 16 podporených v Bratislavskom kraji. Po dve subjekty pochádzali z Trenčianskeho a Košického kraja a jedno občianske združenie detí a mládeže malo svoje sídlo na území Trnavského kraja.

Tabuľka 4 – Regionálne združenia

Regionálne občianske združenia
YMCA na Slovensku
Detská misia na Slovensku
Občiansko - demokratická mládež
Ideálna mládežnícka aktivita
AIESEC Slovensko
Strom života
INEX Slovakia
Klub Prieskumník - Pathfinder
Zväz telesne postihnutej mládeže
Občianske združenie Dúha
Občianske združenie Laura
Zväz skautov maďarskej národnosti
NODAM - združenie detí a mládeže
Centrum mladých
Občianske združenie Krok za Krokom
Detská organizácia Frigo

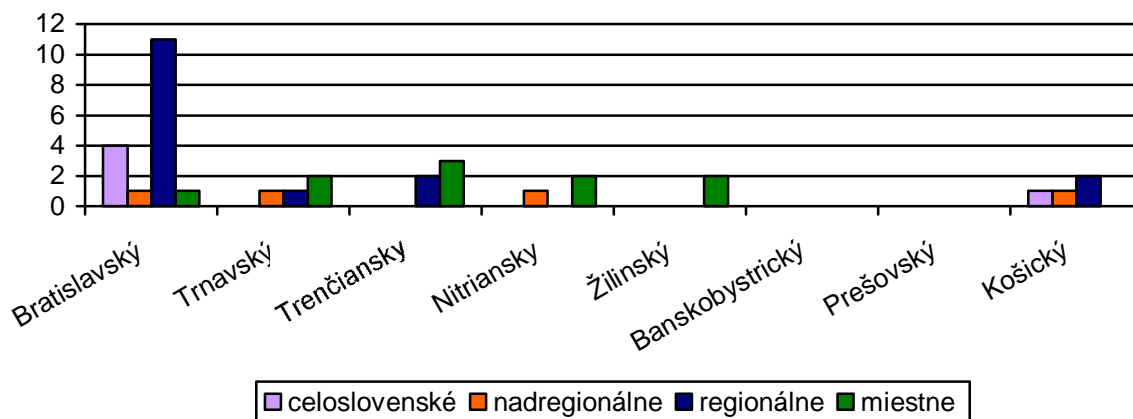
Počet miestnych združení podporených v roku 2007 MŠ SR bol najvyšší na území Trenčianskeho kraja (3). V Trnavskom, Nitrianskom a Žilinskom kraji boli podporené po dve subjekty a v Bratislavskom kraji iba jeden.

Tabuľka 5 – Miestne združenia

Miestne občianske združenia
Mládežnícka organizácia Päť Pé
106 Zálesák
Spoločenstvo Hrubáci
Občianske združenie Keramiklub
Astronomický klub Juraja Bárdyho
Občianske združenie Pre Púchovskú Mládež
Effeta - stredisko sv. Františka Saleského
Detská a mládežnícka organizácia TikTak
Občianske združenie Cesty
Občianske združenie Pre Zdravý Život

Prehľadné rozloženie podporených združení podľa krajov ukazuje graf 3, z ktorého vidieť, že Bratislavský kraj si oproti zvyšnej časti Slovenska udržuje značný náskok, čo sa týka schválených projektov. Tu však musíme vziať do úvahy, že na území tohto kraja sídli aj väčšina združení s celoslovenskou pôsobnosťou, ktorých aktivity sú orientované aj na ostatné regióny.

Graf 3 - Podporené združenia podľa pôsobnosti



V roku 2007 nebolo schválených 7 žiadostí o dotáciu MŠ SR. Dôvodom ich zamietnutia bolo vo väčšine prípadov (5) nesplnenie všetkých náležitostí predkladaných žiadostí. Ak porovnáme počet nepodporených združení s hodnotou tejto položky za rok 2006 (22), musíme konštatovať výrazný pokles počtu nepodporených subjektov. Tento fakt sa však nijako výrazne nepremietol v podobe zvýšenia schválených žiadostí, čo bolo zapríčinené celkovým poklesom ich počtu.

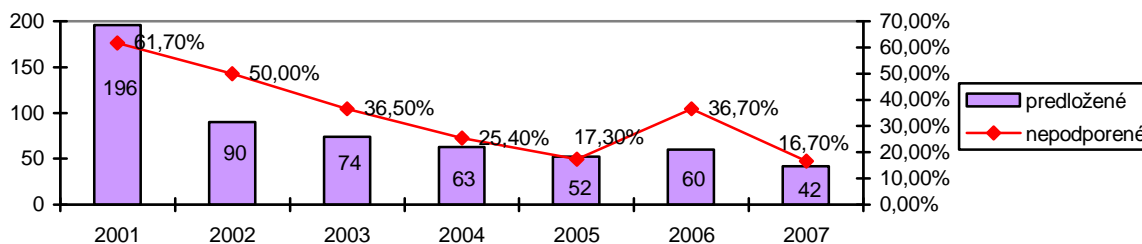
V roku 2007 najviac nepodporených subjektov (4) pochádzalo z Bratislavského kraja, 2 z Nitrianskeho a jeden zo Žilinského kraja. Zoznam nepodporených subjektov prehľadne ukazuje tabuľka 6.

Tabuľka 6 – Nepodporené združenia

Nepodporené združenia
Únia slovenskej mládeže
Jednota slovenskej mládeže
Mladí sociálni demokrati
TAHAMATAM
Slovenská debatná asociácia
Dram art štúdio, občianske združenie
Študentský parlament UKF v Nitre

Traja z nepodporených predkladateľov uvádzali, že svoju činnosť realizujú na regionálnej a 4 na miestnej úrovni. Keďže však žiadosti týchto združení boli zamietnuté, neboli v ich prípade ukazovatele určujúce pôsobnosť združenia ani hodnotené. Graf 4 prináša prehľad percentuálneho podielu nepodporených združení na celkovom počte predložených žiadostí za obdobie rokov 2001 až 2007.

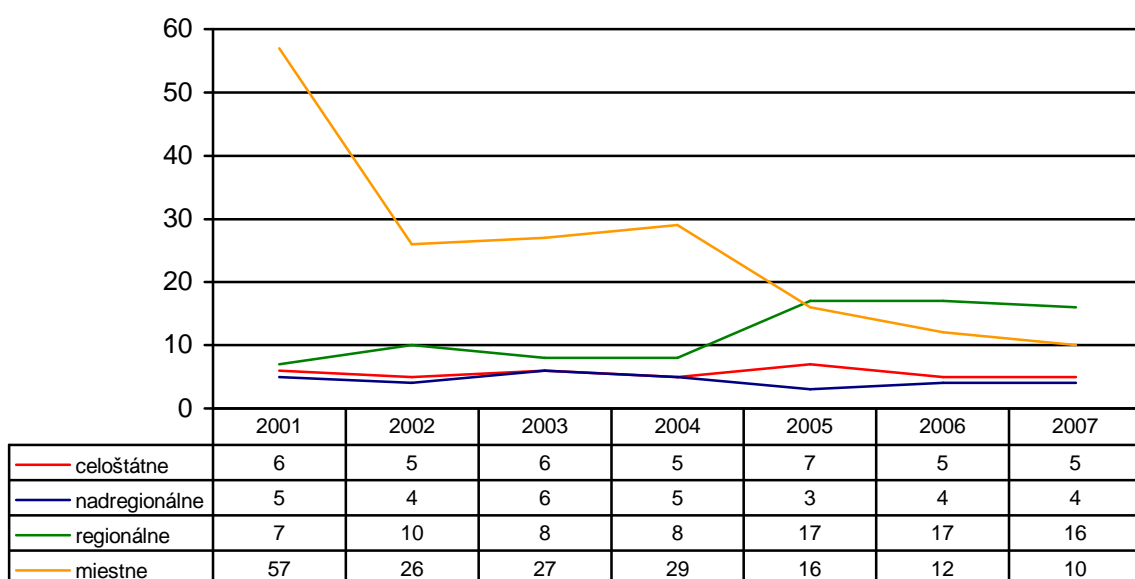
Graf 4 - Podiel nepodporených združení za roky 2001 až 2007



Rok 2007 mal najnižší podiel nepodporených združení od roku 2001. Jednalo sa o 16,7% z celkového počtu uchádzačov. Naopak, najvyšší počet nepodporených združení bol zaznamenaný v roku 2001, kedy dosiahol hodnotu 121, čo predstavovalo až 61,7% zo všetkých uchádzačov o dotáciu v danom roku. Vývoj podielu nepodporených združení mal v nasledujúcich rokoch klesajúcu tendenciu, výnimkou bol iba rok 2006, kedy počet nepodporených združení oproti predchádzajúcemu roku vzrástol o 13, čím dosiahol 36,7% podiel na celkovom počte žiadateľov o dotáciu.

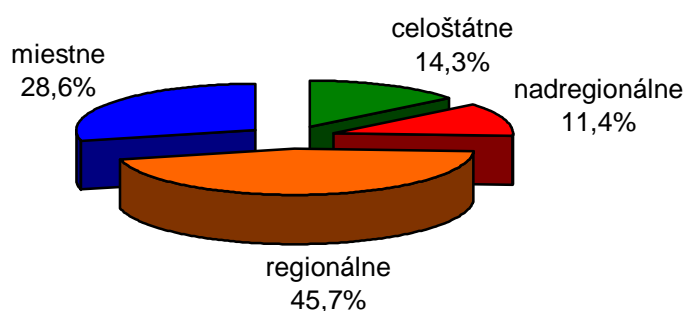
Graf 5 ukazuje prehľad podporených združení podľa pôsobnosti počas celého obdobia existencie programu podpory MŠ SR.

Graf 5 - Podporené združenia podľa pôsobnosti



Najväčší počet občianskych združení detí a mládeže bol podporený v roku 2001 (75), v roku 2002 bol zaznamenaný najvýraznejší pokles počtu podporených subjektov, keď bolo spolu podporených 45 združení, čo predstavovalo 40,0% pokles oproti roku 2001. Táto klesajúca tendencia sa najvýraznejšie prejavila v prípade občianskych združení s miestnou pôsobnosťou (-31 podporených OZ v porovnaní s rokom 2001). V období rokov 2002 až 2004 sa počty podporených združení stabilizovali a výrazná zmena sa objavila až v roku 2005, kedy počet podporených občianskych združení poklesol na 43 (-8,5%). Najvýraznejší podiel na tomto poklese mali opäť miestne združenia (-13 v porovnaní s rokom 2004), avšak tento úbytok na miestnej úrovni bol čiastočne kompenzovaný väčším počtom podporených regionálnych združení, v porovnaní s predchádzajúcim rokom (+9). Taktiež mierne vzrástol počet podporených združení, ktorých pôsobnosť mala celoslovenský charakter (+2), zatiaľ čo počet podporených združení s nadregionálnou pôsobnosťou poklesol (-2). Rok 2006 sa niesol v rámci klesajúceho trendu, avšak jeho charakter sa oproti roku 2005 už nebol taký výrazný. Rovnako klesajúci stav podporených združení bol zaznamenaný aj v roku 2007, čo sa prejavilo v doteraz najnižšom počte podporených združení za celé obdobie existencie programu podpory (35 podporených združení, čo predstavuje pokles o 3 v porovnaní s rokom 2006).

Graf 6 - Podporené OZ v roku 2007 podľa pôsobnosti

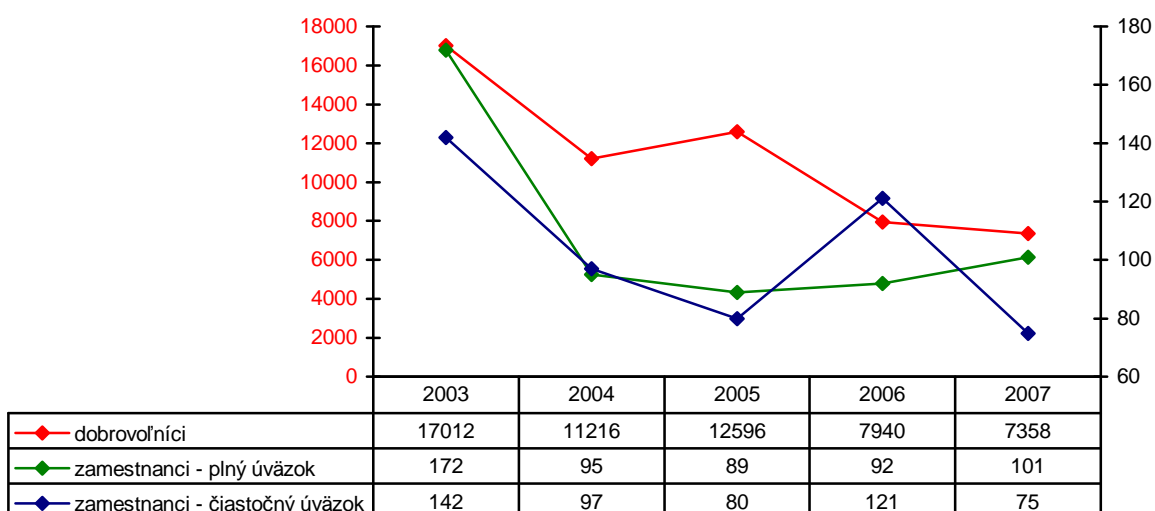


Ako vidieť z grafu 6, najväčší podiel podporených združení, z hľadiska pôsobnosti majú združenia s regionálnou pôsobnosťou (45,7%) nasledované 28,6% podielom miestnych združení, ktoré počas existencie projektu podpory trvalo zaznamenávajú najväčšie poklesy (ako je jasne vidieť z grafu 4). Združenia s celoslovenskou pôsobnosťou dosiahli 14,3% podiel z celkového počtu podporených OZ a podiel nadregionálnych združení bol 11,4%.

Osoby podieľajúce sa na činnosti občianskych združení detí a mládeže

Občianske združenia detí a mládeže sa pri realizácii svojich aktivít opierajú v prvom rade o prácu dobrovoľníkov. Tí zabezpečujú hlavne realizáciu priamej práce s mládežou a vo väčšine prípadov sú dobrovoľníci taktiež z radov mládeže. V žiadosti o dotáciu na rok 2007 uviedlo 42 predkladateľov, že v hodnotenom období sa na ich činnosti podieľalo celom 8 047 osôb. V prípade podporených združení (35) sa jednalo o 7 534 pracovníkov, z ktorých bolo 7 358 (97,7%) dobrovoľníkov.

Graf 7 - Podporené združenia



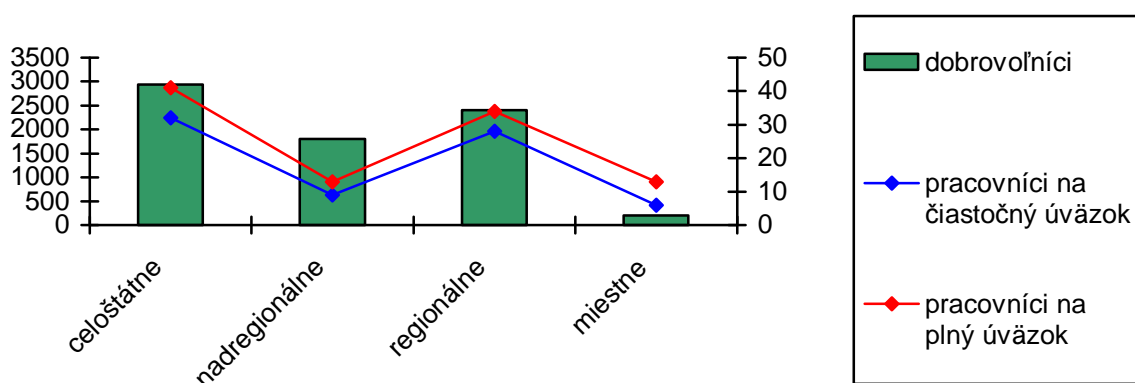
Z grafu 7 vidieť vývoj zloženia pracovníkov OZ detí a mládeže za obdobie rokov 2003 až 2007. Stabilne najvyšší podiel si udržiavajú dobrovoľníci, ktorých práca tvorí primárny prostriedok realizácie činnosti združení. Počty pracovníkov majú za sledované obdobie klesajúci charakter, príčinu čoho môžeme vidieť v neustálom znižovaní sa počtu podporených projektov. Počet zamestnancov na plný úväzok za rok 2007¹, v porovnaní s rokom 2006 mierne vzrástol, zatiaľ čo počet zamestnancov na čiastočný úväzok, po dočasnom náraste v roku 2006, sa dostal pod hodnotu dosiahnutú v roku 2005. Pri posudzovaní počtu pracovníkov však musíme vziať do úvahy fakt, že neposudzujeme konštantný počet združení, ale že množstvo podporených združení malo za sledované obdobie výrazne klesajúci charakter.

Tabuľka 7 – Pracovníci OZ detí a mládeže

pôsobnosť	dobrovoľníci	pracovníci na plný úväzok	pracovníci na čiastočný úväzok
celoslovenské	2 940	41	32
nadregionálne	1 808	13	9
regionálne	2 410	34	28
miestne	200	13	6
SR	7 358	101	75

Tabuľka 7 nám prináša prehľad pracovníkov OZ detí a mládeže podľa pôsobnosti. Najvyšší počet zamestnancov na plný úväzok (41) majú združenia, ktorých pôsobnosť má celoslovenský charakter. Rovnaká situácia je aj v prípade pracovníkov na čiastočný (32) a dobrovoľníkov (2 940). V prípade regionálnych združení sa jedná o 2 410 dobrovoľníkov, 34 zamestnancov na plný a 28 pracujúcich na čiastočný úväzok. Činnosť nadregionálnych združení zabezpečuje 13 zamestnancov na trvalý a 9 na čiastočný úväzok, ktorých činnosť je výrazne doplnená 1 808 dobrovoľníkmi. Na miestnej úrovni sa jednalo o 13 zamestnancov pracujúcich na plný, 6 na čiastočný úväzok a 200 dobrovoľníkov.

Graf 8 - Osoby podieľajúce sa na činnosti OZ



Na činnosti podporených občianskych združení detí a mládeže sa v roku 2007 podieľalo 7 358 dobrovoľníkov, z toho na celoslovenskej úrovni 2 940 (40,0%), na

¹ Občianske združenia, ktoré získali dotáciu v roku 2007 uvádzali údaje za hodnotené obdobie 1.9. 2005 až 31.8.2006.

nadregionálnej úrovni 1 808 (24,6%), v prípade regionálnych združení sa jednalo o 2 410 (32,8%) a v miestnych združeníach 200 (2,7%).

Činnosť občianskych združení detí a mládeže

Občianske združenia detí a mládeže pri predkladaní žiadostí o finančnú podporu z MŠ SR určovali zameranie svojej činnosti podľa 17 preddefinovaných skupín činnosti a otvorenej možnosti „iné“. Činnosť občianskych združení má širokospektrálny charakter a zasahuje do viacerých oblastí súčasne, pričom základnou oblasťou je starostlivosť o deti a mládež s ohľadom na primárnu prevenciu negatívnych javov. Tejto činnosti sa venovalo 31 OZ (88,6%). Druhou najpreferovanejšou oblasťou bola prevencia sociálno-patologických javov s 62,9% podielom na celkovom počte podporených združení. Veľkú pozornosť venovali podporené združenia aj podpore kultúrnych aktivít (60,0%), informáciám pre deti a mládež (57,1%), ako aj zvyšovaniu participácie mladých ľudí na živote obce a regiónov (51,4%). Práci s talentovanými deťmi a mládežou sa venovalo 42,9% podporených združení, 37,1% ekológii a trvalo udržateľnému rozvoju, 22,9% združení pri svojej činnosti venovali priestor prezentácii SR a zdravotne postihnutým. Rovných 20,0% združení zameriavalo svoje aktivity na spoluprácu s EÚ a krajinami V4, rovnako ako práci s národnostnými menšinami. Na ochranu kultúrneho dedičstva sa sústredilo 17,1% združení, 14,3% sa venovalo nezamestnaným a 8,6% poskytovaniu sociálnych služieb občanom v sociálnej núdzi. Zvyšných 8,6% združení sa venovalo iným aktivitám.

Tabuľka 8 – Oblasti činnosti podporených združení podľa pôsobnosti

oblasť realizácie činnosti	celoštátne	nadregionálne	regionálne	miestne	spolu
poskytovanie sociálnych služieb občanom v sociálnej núdzi	1	0	1	1	3
nezamestnaní	2	0	2	1	5
ekológia, trvalo udržateľný rozvoj	4	0	5	4	13
starostlivosť o deti a mládež, primárna prevencia	4	4	14	9	31
práca s talentovanými deťmi a mládežou	4	1	6	4	15
zdravotne postihnutí	2	0	3	3	8
prevencia sociálno-patologických javov, kriminality, drogových závislostí	4	2	10	6	22
kultúrne aktivity	3	2	11	5	21
participácia mladých ľudí na živote obcí a regiónov	3	2	9	4	18
informácie pre deti a mládež	4	1	10	5	20
reprezentácia SR	1	1	5	1	8
spolupráca s EU	1	0	4	2	7
spolupráca s krajinami V4	1	1	3	2	7
národnostné menšiny	3	1	3	0	7
integrácia cudzincov	0	0	0	0	0
ochrana majetku, zdravia, krajiny	0	0	2	0	2
ochrana kultúrneho dedičstva	1	0	3	3	6
iné	0	0	3	2	5
SPOLU	38	15	94	52	198

Podľa pôsobnosti sa štyri z piatich podporených celoslovenských združení venovali starostlivosti o deti a mládež prostredníctvom primárnej prevencie. Rovnaký počet združení smeroval svoje aktivity do oblasti ekológie a trvalo udržateľného rozvoja, práce s talentovanými deťmi a mládežou a informácií pre deti a mládež.

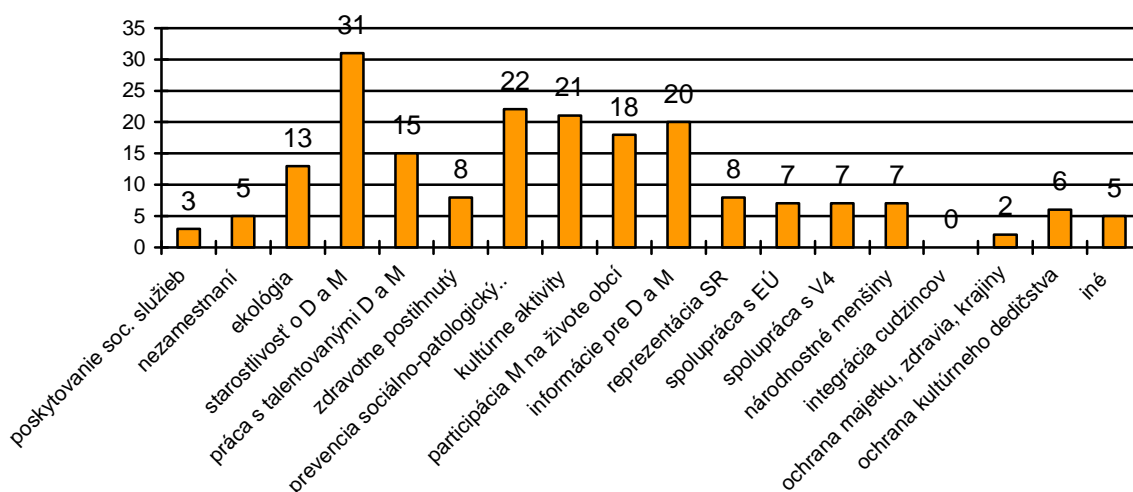
V prípade nadregionálnych združení, sa všetky tieto združenia venovali starostlivosti o deti a mládež (primárna prevencia) a dve zo štyroch sa popri tom venovali aj prevencii sociálno-patologických javov (kriminalita, drogová závislosť), kultúrnym aktivitám a činnosti zameranej na podporu participácie mladých na živote obcí a regiónov.

Obdobná situácia bola zaznamenaná aj v prípade regionálnych združení, kde sa rovnako najviac združení venovalo starostlivosti o deti a mládež (14 zo 16), jedenásť združení sa popri tom venovalo aj kultúrnym aktivitám a 10 združení svoje aktivity smerovalo do oblasti informácií pre deti a mládež.

Z desiatich podporených miestnych združení 9 uviedlo ako oblasť činnosti starostlivosť o deti a mládež a 6 združení sa popri tom zameriavalo aj na prevenciu sociálno-patologických javov.

Prehľad ostatných oblastí pôsobnosti podporených OZ názorne zobrazuje graf 9.

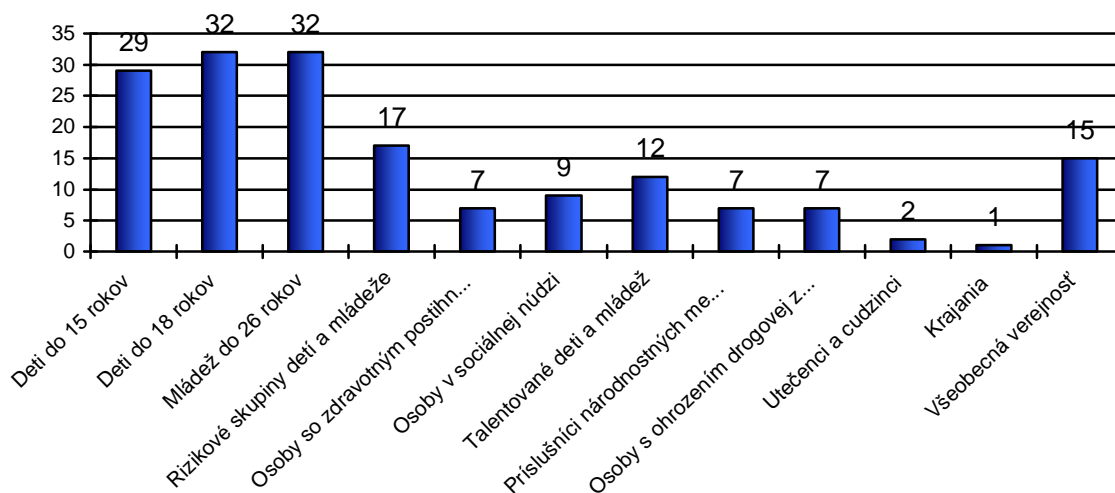
Graf 9 - Oblasť činnosti podporených združení



Adresát činnosti

Občianske združenia, ktoré úspešne získali dotáciu MŠ SR, uvádzali vo svojich žiadostiach o dotáciu rôzne cieľové skupiny deti a mládeže, ktoré boli primárnymi adresátmi ich aktivít (združenia sa mohli venovať aj viacerým cieľovým skupinám súčasne). Z dvanástich možných cieľových skupín boli najčastejšie uvedené deti do 18 rokov a mládež do 26 rokov (zhodne po 32 združení, čo predstavuje 91,4% podiel zo všetkých podporených OZ). Menej združení (29, 82,9%) sa venovalo vekovej kategórii detí do 15 rokov a značnú pozornosť venovali združenia aj rizikovým skupinám detí a mládeže (17, 48,6%). Úplný prehľad možných adresátov činnosti zobrazuje graf 10, spolu s počtami OZ, ktoré daným cieľovým skupinám adresovali svoje aktivity.

Graf 10 - Adresát činnosti OZ deti a mládeže



Podporované združenia s celoslovenskou pôsobnosťou adresovali svoju činnosť pre deti do 15, respektíve 18 rokov. Štyri z nich mali svoju pôsobnosť rozšírenú aj na skupinu mládeže do 26 rokov, rizikové skupiny detí a mládeže a taktiež svoje aktivity zameriavali na talentovanú mládež.

Nadregionálne združenia pokrývali svojou činnosťou cieľovú skupinu mladých do 26 rokov a tri združenia venovali svoju pozornosť aj rizikovým skupinám detí a mládeže.

Rovnaká situácia bola zaznamenaná aj v prípade združení s regionálnou pôsobnosťou, ktoré do oblasti svojej činnosti zahrnuli aj aktivity smerované pre všeobecnú verejnosť a značnú pozornosť venovali aj skupine talentovaných detí a mládeže.

Všetky miestne združenia adresovali svoju činnosť deťom do 18 rokov a 8 z 10 svoju pôsobnosť rozšírilo aj na mládež do 26 rokov. Štyri združenia smerovali svoje aktivity aj na rizikové skupiny detí a mládeže.

Tabuľka 9 – Cieľové skupiny občianskych združení podporovaných MŠ SR

cieľová skupina	celoštátne	nadregionálne	regionálne	miestne	spolu
Deti do 15 rokov	5	4	13	7	29
Deti do 18 rokov	5	4	13	10	32
Mládež do 26 rokov	4	4	16	8	32
Rizikové skupiny detí a mládeže	4	3	6	4	17
Osoby so zdravotným postihnutím	2	0	4	1	7
Osoby v sociálnej núdzi	3	2	2	2	9
Talentované deti a mládež	4	0	5	3	12
Príslušníci národnostných menšín	3	0	4	0	7
Osoby s ohrozením drogovej závislosti	2	0	3	2	7
Utečenci a cudzinci	0	0	2	0	2
Krajania	0	0	1	0	1
Všeobecná verejnosť	3	1	6	5	15
SPOLU	35	18	75	42	170

Aktivity občianskych združení

Podporené OZ detí a mládeže realizovali v hodnotenom období najmä krátkodobé aktivity, ktoré predstavovali až 73,5% zo všetkých zrealizovaných podujatí. V rámci krátkodobých podujatí bolo zrealizovaných 12 745 jednodňových podujatí a 2 611 viacdňových podujatí. Združenia s regionálnou pôsobnosťou zorganizovali celkovo najviac krátkodobých podujatí (5 347 jednodňových a 870 viacdňových).

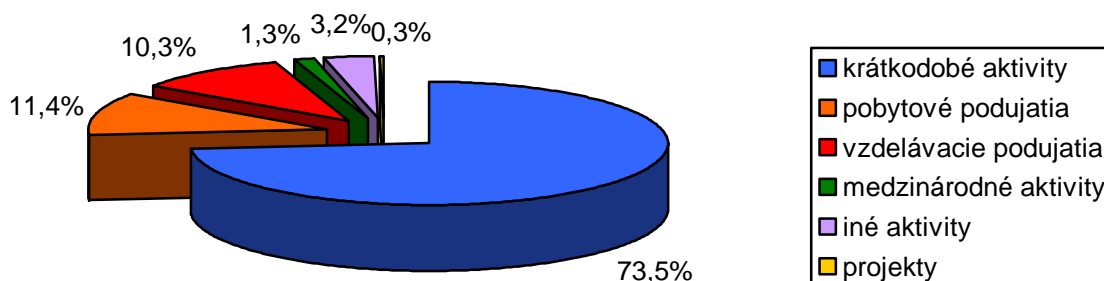
Pobytové podujatia mali 14,4% zastúpenie na všetkých aktivitách podporených združením. Najpočetnejšie boli podujatia realizované na Slovensku (1 721). Okrem toho sa na Slovensku zrealizovalo ešte 177 pobytových podujatí so zahraničnou účasťou. Podporené združenia zrealizovali spolu 474 pobytových podujatí v zahraničí, z ktorých najväčší počet bol realizovaný združeniami pôsobiacimi na regionálnej úrovni (tieto aktivity realizovalo hlavne združenie INEX Slovakia, konkrétne 300 podujatí). Celoštátne združenia naproti tomu zrealizovali najviac pobytových podujatí na Slovensku (750 a 85 so zahraničnou účasťou).

Za hodnotené obdobie bolo zrealizovaných 2 152 vzdelávacích aktivít, z ktorých bolo 1 998 realizovaných v SR a 154 v zahraničí. Spolu tak dosiahli 10,3% podiel na všetkých zrealizovaných podujatiach. Najväčší počet vzdelávacích podujatí realizovaných na Slovensku bol zaznamenaný u združení s celoštátnou pôsobnosťou (1 162). Vzdelávacie aktivity realizované v zahraničí boli najpočetnejšie v prípade združení s regionálnou pôsobnosťou (82).

Podporené združenia za hodnotené obdobie zrealizovali spolu 274 medzinárodných aktivít, z ktorých bolo 124 výmen a 150 školení, seminárov, prednášok a študijných pobytov.

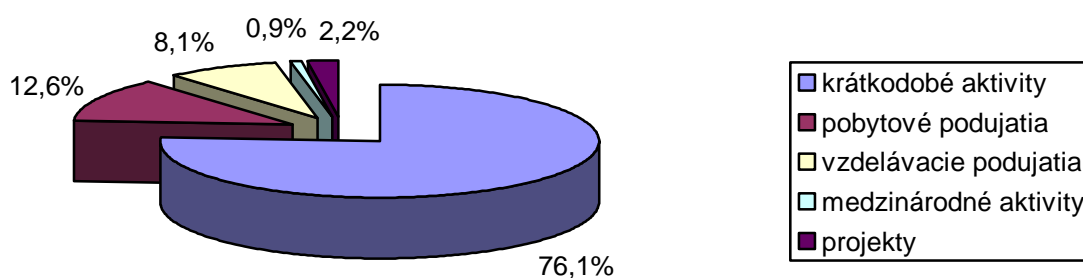
Okrem hore uvedených podujatí, podporené združenia v hodnotenom období vydali 581 publikácií a zrealizovali 679 otvorených podujatí, 35 kampaní a 63 projektov.

Graf 11 - Aktivity podporených OZ detí a mládeže



Na podujatiach zrealizovaných podporenými OZ detí a mládeže sa v hodnotenom období zúčastnilo 514 490 účastníkov, z ktorých až 391 760 (76,1%) bolo účastníkmi krátkodobých podujatí. Pobytových podujatí sa zúčastnilo 64 785 detí a mládeže, 41 896 účastníkov bolo zapojených do vzdelávacích podujatí a 4 646 ich bolo účastníkov medzinárodných aktivít. Okrem toho ešte 11 403 účastníkov bolo zapojených do realizácie projektov. Percentuálne rozloženie účastníkov podľa ich účasti na jednotlivých aktivitách OZ prináša graf 12.

Graf 12 - Účastníci aktivít podporených OZ



Celkovo najviac účastníkov mali krátkodobé aktivity realizované združeniami s celoslovenskou pôsobnosťou (11 3275 účastníkov jednodňových aktivít a 20 569 účastníkov viacdňových aktivít).

Pobytových podujatí v SR sa zúčastnil najvyšší počet účastníkov v prípade aktivít organizovaných nadregionálnymi združeniami (24 700 účastníkov). Na pobytových aktivitách v SR so zahraničnou účasťou zaznamenali najväčší počet účastníkov združenia s celoslovenskou pôsobnosťou (2 531 účastníkov) a najväčšiu účasť v prípade pobytových aktivít v zahraničí mali aktivity organizované regionálnymi združeniami (1 499).

V prípade vzdelávacích podujatí realizovaných v SR najvyššiu účasť zaznamenali podujatia z tejto oblasti organizované združeniami z celoslovenskou pôsobnosťou (27 462). Regionálne združenia mali naproti tomu najvyššiu účasť vzdelávacích aktivít realizovaných v zahraničí (699). Regionálne združenia mali rovnako najvyššiu účasť v prípade medzinárodných aktivít (výmen sa zúčastnilo 2 819 a v prípade školení to bolo 242 účastníkov).

Najúspešnejšími, z hľadiska účasti na projektoch, boli regionálne združenia s 7 305 účastníkmi.

V roku 2007 došlo k výraznému nárastu podujatí vzdelávacieho charakteru, realizovaných v SR, kde medziročný nárast predstavoval 26,2% (o 523 podujatí viac ako v roku 2006). Vzdelávacích aktivít realizovaných v zahraničí sa v roku 2007 zrealizovalo o 13 viac (8,4% nárast) ako v predchádzajúcom roku. Mierny nárast bol zaznamenaný aj v prípade jednodňových podujatí, pobytových podujatí v SR a zvýšil sa aj počet vydaných publikácií. Naopak najvýraznejší medziročný pokles bol zaznamenaný pri položke projektov, kde sa jednalo o medziročný rozdiel 55,9% (o 80 zrealizovaných projektov menej ako v roku 2006).

Tabuľka 10 – Aktivity občianskych združení podporených MŠ SR

Aktivity občianskych združení			celoštátne	nadregionálne	regionálne	miestne	spolu
krátkodobé aktivity	jednodňové podujatia	podujatí	3 017	4 170	5 347	211	12 745
		účastníkov	113 275	78 000	63 193	74 715	329 183
	viacdňové podujatia	podujatí	822	850	870	69	2 611
		účastníkov	20 569	16 270	24 530	1 208	62 577
iné aktivity	otvorené podujatia		89	375	186	29	679
	kampane		10	7	16	2	35
pobytové podujatia	v SR	podujatia	750	583	352	36	1 721
		účastníci	19 115	24 700	11 366	731	55 912
	v SR so zahraničnou účasťou	podujatia	85	19	63	10	177
		účastníci	2 531	660	2 024	211	5 426
	v zahraničí	podujatia	100	25	341	8	474
		účastníci	1 002	910	1 499	36	3 447
podujatia vzdelávacieho charakteru	v SR	podujatia	1 168	270	527	33	1 998
		účastníci	27 462	3 400	9 765	278	40 905
	v zahraničí	podujatia	64	4	82	4	154
		účastníci	220	40	699	32	991
medzinárodné aktivity	výmeny	podujatia	74	7	38	5	124
		účastníci	1 055	182	2 819	85	4 141
	školenia, semináre, prednášky, št. pobyty	podujatia	52	14	79	5	150
		účastníci	144	105	242	14	505
projekty	počet		25	5	29	4	63
	účastníci		2 566	1 250	7 305	282	11 403
publikácie	počet		286	109	171	15	581

Z pohľadu jednotlivých združení sa medzi najaktívnejšie zaradili v oblasti:

- **jednodňové podujatia** – Ideálna mládežnícka aktivita (3 000 podujatí / 9 000 účastníkov), Detská organizácia Fénix (2 500 podujatí / 30 000 účastníkov),
- **viacdňové krátkodobé podujatia** – Slovenský skauting (380 podujatí / 7 400 účastníkov), Spoločenstvo evanjelickej mládeže (300 podujatí / 5 000 účastníkov),
- **pobytové podujatia v SR** – Slovenský skauting (490 podujatí / 9 700 účastníkov), Domka – združenie saleziánskej mládeže (218 podujatí / 15 020 účastníkov),
- **pobytové podujatia v zahraničí** – INEX Slovakia (300 podujatí / 400 účastníkov), Slovenský skauting (80 podujatí / 950 účastníkov),
- **podujatia vzdelávacieho charakteru v SR** – Združenie kresťanských spoločenstiev mládeže (377 podujatí / 16 652 účastníkov), Spoločenstvo priateľov detí z detských domovov Úsmev ako dar (350 podujatí / 3 500 účastníkov), Slovenský skauting (340 podujatí / 4 700 účastníkov),

- **podujatia vzdelávacieho charakteru v zahraničí** – Slovenský skauting (35 podujatí / 85 účastníkov), Ideálna mládežnícka aktivita (26 podujatí / 260 účastníkov),
- **medzinárodné výmeny** – Slovenský skauting (60 podujatí / 900 účastníkov), Ideálna mládežnícka aktivita (17 podujatí / 2 307 účastníkov),
- **medzinárodné školenia, semináre, prednášky** – Slovenský skauting (25 podujatí / 80 účastníkov), INEX Slovakia (25 podujatí / 50 účastníkov),
- **projekty** – Slovenský skauting (20 projektov / 750 účastníkov), Strom života (8 projektov / 6 000 účastníkov),
- **publikácie** – Slovenský skauting (200 titulov), DOMKA – združenie saleziánskej mládeže (72 titulov).

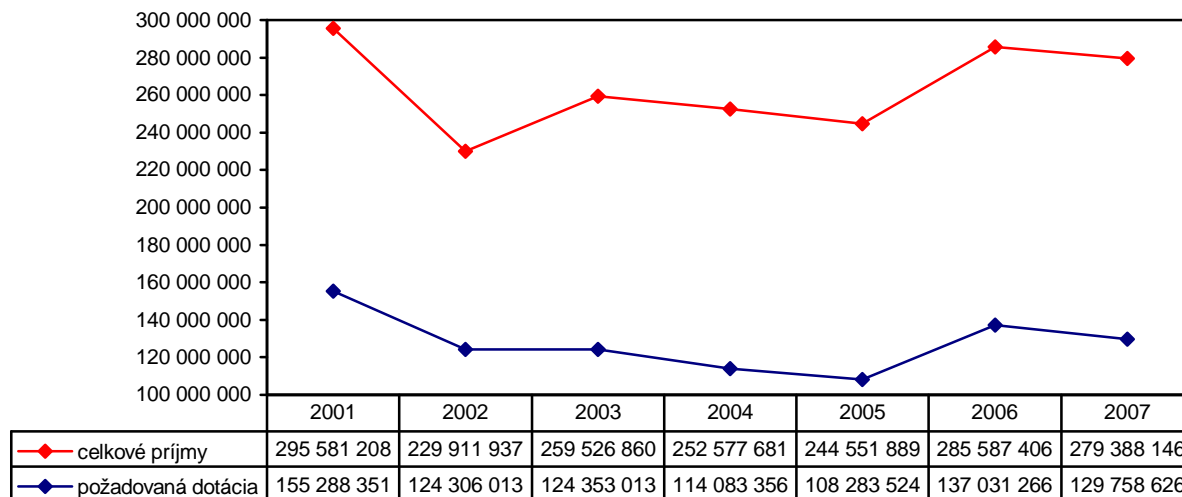
Ekonomika

Občianske združenia detí a mládeže uchádzajúce sa o finančnú podporu práce s deťmi a mládežou MŠ SR v roku 2007 uviedli vo svojich plánovaných rozpočtoch príjmy v celkovej hodnote 279 388 146,- Sk, čo predstavuje priemerný rozpočet vo výške 6 652 099,- Sk. Pri porovnaní rozpočtov za roky 2001 až 2007 je badateľných niekoľko fáz: pokles (rok 2002), stabilizácia (roky 2003 až 2005). V roku 2006 nastal rast a rok 2007 nepredstavoval na prvý pohľad žiaden extrémny výkyv. Tu však musíme zohľadniť, že rok 2007 sa niesol v znamení značného poklesu predkladateľov, čím sa výrazne zvýšil aj priemerný rozpočet na jedno združenie (28,4% nárast v porovnaní s predchádzajúcim rokom).

V roku 2001 občianske združenia predpokladali, že na svoju činnosť získajú 295 581 208,-Sk. V roku 2002 sa tento predpoklad znížil o 22,2%, čo predstavovalo najväčší pokles za celé sledované obdobie. V roku 2003 sa celkové predpokladané príjmy zvýšili o 11,4% na sumu 259 526 860,-Sk. V rokoch 2004 a 2005 hodnota predpokladaných príjmov nezaznamenala žiadne výrazne výkyvy (jednalo sa približne o 3% medziročný pokles) a v roku 2006 došlo k výraznému nárastu celkových predpokladaných príjmov (14,4% medziročný nárast na hodnotu 285 587 406,-Sk). Vývoj požadovanej dotácie MŠ SR po celé sledované obdobie kopíroval výkyvy celkových predpokladaných príjmov.

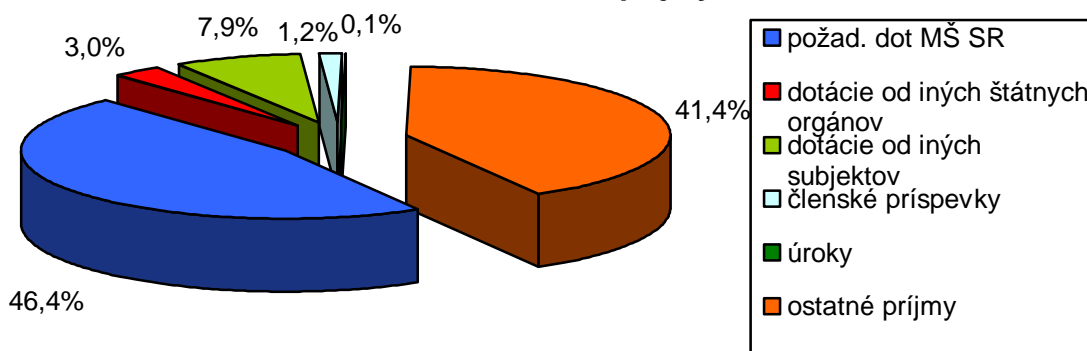
V roku 2007 požadovalo celkom 42 predkladateľov žiadostí o dotáciu MŠ SR sumu v hodnote 129 758 626, čo je o 7 272 640,- Sk menej ako v roku 2006 (2,2% medziročný pokles). Tu však musíme prihliadať k faktu, že v roku 2007 poklesol počet predkladateľov o 18 v porovnaní s predchádzajúcim rokom.

Graf 13 - Predpokladané príjmy OZ



V roku 2007 predstavovala požadovaná dotácia OZ detí a mládeže 129 758 626,-, t.j. 46,4% plánovaných príjmov. Podiel požadovanej dotácie sa medziročne znížil o 1,6 percentuálnych bodov. Okrem požadovanej dotácie z MŠ SR sa na príjmoch združení podieľali dotácie od iných subjektov so 7,9% (21 957 500,- Sk), dotácie od iných štátnych orgánov 3,0% (8 455 000,- Sk), 1,2% (3 348 830,- Sk) členské príspevky, 0,1% (308 640,- Sk) úroky a 41,4%(115 559 550,- Sk) predstavovali iné, bližšie nešpecifikované príjmy.

Graf 14 - Plánované príjmy



V porovnaní s predchádzajúcim rokom došlo medziročnému poklesu príjmov z požadovanej dotácie o 5,3% (7 272 640,-Sk). K najvýraznejšiemu medziročnému poklesu však došlo v prípade príjmov predpokladaných z dotácie od iných štátnych subjektov, kde medziročný rozdiel predstavoval 48,5% (teda o 7 957 316,-Sk menej ako v predchádzajúcom roku). Na druhej strane došlo k nárastu dotácií od iných subjektov (23,4%, 5 130 500,-Sk) a príjmov zaradených do skupiny „ostatné príjmy“ (8,2%, 9 439 330,-Sk). Požadovaná dotácia MŠ SR predstavovala aj v roku 2007 najvýznamnejšou zložkou predpokladaných príjmov občianskych združení, ktoré sa o ňu uchádzali.

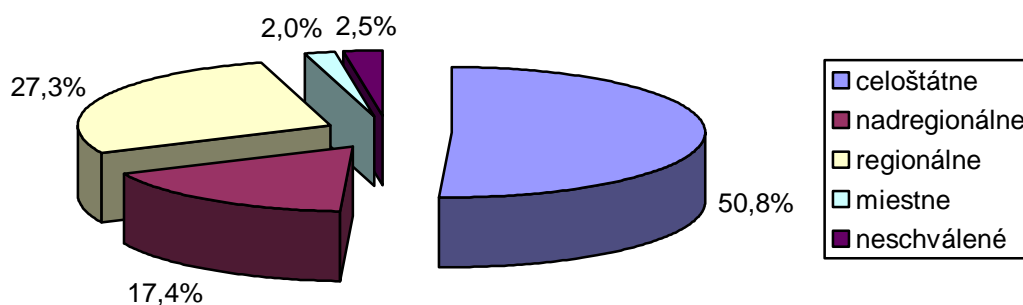
Najvyššie príjmy uviedli združenia s celoslovenskou pôsobnosťou (50,8% zo všetkých príjmov), nasledovali regionálne združenia s 27,3% podielom, nadregionálne s 17,4% a miestne 2,0%. Zostávajúcich 2,5% tvorili príjmy občianskych združení, ktoré neboli v roku 2007 podporené dotáciou z MŠ SR. Tabuľka 13 zobrazuje prehľad jednotlivých zložiek príjmov občianskych združení podľa pôsobnosti.

Tabuľka 11 – Aktivity podporených OZ

pôsobnosť	schválené				neschválené
	celoštátna	nadregionálna	regionálna	miestna	
dotácia z MŠ SR	62 824 000	28 413 200	32 378 526	2 231 700	3 911 200
dotácie od iných štátnych orgánov	4 600 000	350 000	3 000 000	305 000	200 000
dotácia od iných subjektov	5 050 000	3 200 000	11 267 000	847 000	1 593 500
členské príspevky	1 335 750	515 000	936 000	57 530	504 550
úroky z vkladov	212 000	18 000	76 300	2 030	310
ostatné príjmy	67 933 250	15 994 400	28 576 300	2 235 600	820 000
spolu	141 955 000	48 490 600	76 234 126	5 678 860	7 029 560

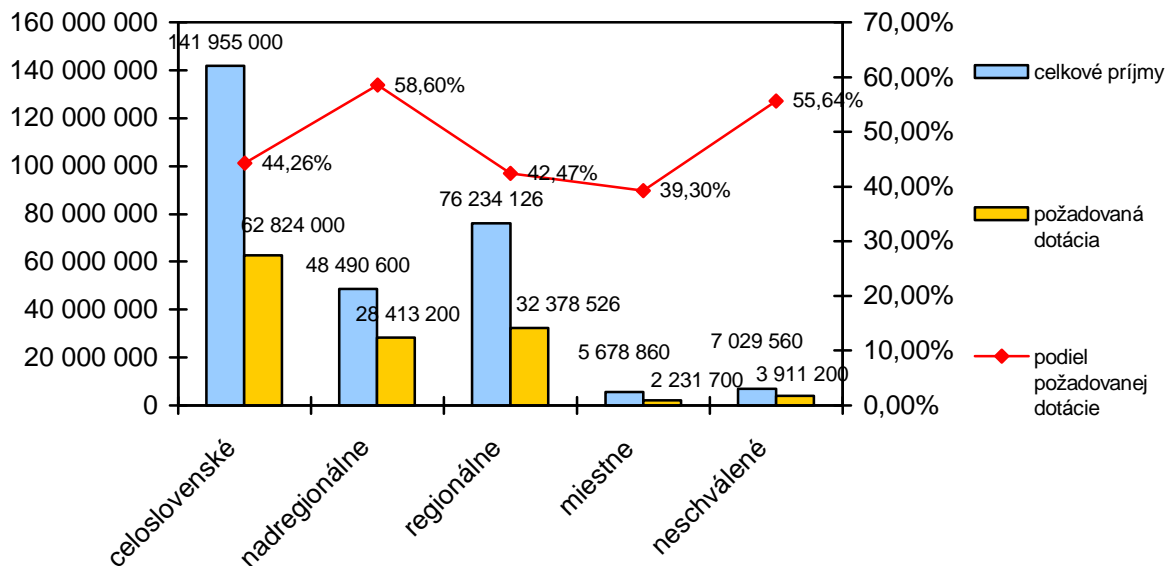
Graf 15 zobrazuje percentuálne podiely plánovaných príjmov jednotlivých OZ detí a mládeže podľa ich pôsobnosti.

Graf 15 - Plánované príjmy podľa pôsobnosti OZ



Podiel požadovanej dotácie z MŠ SR na celkových príjmoch jednotlivých združení, bol najvyšší v prípade združení s nadregionálnou pôsobnosťou 58,6% a najnižší v prípade miestnych združení 39,3%. Celoslovenské združenia požadovali dotáciu vo výške 44,3%, regionálne 42,5% a nepodporené združenia počítali vo svojich príjmoch s dotáciou na úrovni 55,6% z celkových príjmov.

Graf 16 - Požadovaná dotácia a celkové príjmy podľa pôsobnosti



Združenia podporené v roku 2007

a) príjmy OZ s celoštátnou pôsobnosťou

V roku 2007 päť podporených OZ s celoštátnou pôsobnosťou spolu vykazovalo príjmy vo výške 141 955 000,-Sk, čo je o 28 976 000,-Sk menej ako v roku 2006 pri rovnakom počte podporených celoštátnych združení². Najvyššie príjmy (rovnako ako v roku 2006) uvádzali združenia: Slovenský skauting (48 000 000,-Sk) a eRKO – Hnutie kresťanských spoločenstiev detí (41 000 000,-Sk). Jednotlivé zložky príjmov OZ detí a mládeže s celoslovenskou pôsobnosťou prehľadne ukazuje tabuľka 12.

Tabuľka 12 – Zloženie príjmov OZ s celoslovenskou pôsobnosťou

názov	požadovaná dotácia	dot. od iných štát. org.	dot. od iných subjektov	členské príspevky	úroky	ostatné príjmy	príjmy spolu
Slovenský skauting	25 000 000	3 000 000	2 050 000	620 000	30 000	17 300 000	48 000 000
eRKO - Hnutie kresťanských spoločenstiev detí	11 924 000	0	0	255 000	75 000	28 746 000	41 000 000
Združenie kresťanských spoločenstiev mládeže	14 500 000	0	0	300 000	2 000	6 000 000	20 802 000
Asociácia pre mládež, vedu a techniku	5 600 000	600 000	1 000 000	150 000	5 000	3 000 000	10 355 000
Spoločnosť priateľov detí z detských domovov Úsmev ako dar	5 800 000	1 000 000	2 000 000	10 750	100 000	12 887 250	21 798 000

b) príjmy OZ s nadregionálnou pôsobnosťou

Predpokladané príjmy štyroch združení s nadregionálnou pôsobnosťou, ktoré boli v roku 2007 podporené dotáciou MŠ SR predstavovali 48 490 600,-Sk, čo je o 9 086 816,- menej ako pri rovnakom počte podporených združení tejto kategórie v roku 2006.

Najvyššie predpokladané príjmy uvádzalo OZ DOMKA – Združenie saleziánskej mládeže (24 433 600,-Sk) a najnižšie Združenie mariánskej mládeže (2 500 000,-Sk). Podrobné rozdelenie príjmov združení s nadregionálnou pôsobnosťou prináša tabuľka 13.

Tabuľka 13 – Zloženie príjmov OZ s nadregionálnou pôsobnosťou

názov	požadovaná dotácia	dot. od iných štát. org.	dot. od iných subjektov	členské príspevky	úroky	ostatné príjmy	príjmy spolu
Detská organizácia Fénix	10 000 000	0	500 000	120 000	10 000	5 010 000	15 640 000
DOMKA - združenie saleziánskej mládeže	14 163 200	0	450 000	300 000	0	9 520 400	24 433 600
Spoločenstvo evanjelickej mládeže	2 500 000	350 000	2 250 000	60 000	7 000	750 000	5 917 000
Združenie mariánskej mládeže	1 750 000	0	0	35 000	1 000	714 000	2 500 000

² V roku 2006 boli podporené tie isté združenia s celoslovenskou pôsobnosťou ako v roku 2007.

c) príjmy OZ s regionálnou pôsobnosťou

Regionálne združenia predpokladali v roku 2007 príjmy v celkovej hodnote 76 234 126,-Sk, čo je o 1 415 126,-Sk viac ako v predchádzajúcom roku. Na druhej strane podiel požadovanej dotácie od MŠ SR oproti predchádzajúcemu roku poklesol o 6,3 percentuálneho bodu (42,5%).

Združením s najvyšším rozpočtom bol rovnako ako v roku 2006 Zväz telesne postihnutej mládeže (11 500 000,-Sk). Zoznam všetkých OZ detí a mládeže s regionálnou pôsobnosťou, ktoré v roku 2007 získali dotáciu MŠ SR, spolu jednotlivými zložkami ich príjmov prináša tabuľka 14.

Tabuľka 14 – Zloženie príjmov OZ s regionálnou pôsobnosťou

názov	požadovaná dotácia	dot. od iných štát. org.	dot. od iných subjektov	členské príspevky	úroky	ostatné príjmy	príjmy spolu
Strom života	3 000 000	350 000	830 000	200 000	500	1 230 000	5 610 500
Centrum mladých	400 000	0	0	10 000	100	389 900	800 000
YMCA na Slovensku	2 600 000	0	0	60 000	5 000	2 749 400	5 414 400
Detská misia na Slovensku	1 000 000	0	0	6 000	30 000	6 183 000	7 219 000
Zväz telesne postihnutej mládeže	3 000 000	2 000 000	4 600 000	38 000	3 000	1 859 000	11 500 000
Občiansko - demokratická mládež	650 000	0	100 000	15 000	1 500	500 000	1 266 500
Zväz skautov maďarskej národnosti	2 500 000	500 000	300 000	160 000	5 000	3 535 000	7 000 000
Ideálna mládežnícka aktivita	5 000 000	0	4 317 000	180 000	3 000	500 000	10 000 000
INEX Slovakia	1 200 000	0	0	30 000	5 000	1 600 000	2 835 000
AISEC Slovensko	3 298 526	0	0	13 000	15 000	4 652 000	7 978 526
Občianske združenie Krok za Krokom	180 000	0	120 000	5 000	200	80 000	385 200
Občianske združenie Dúha	1 300 000	0	0	25 000	0	875 000	2 200 000
Občianske združenie Laura	3 200 000	0	0	64 000	1 000	1 315 000	4 580 000
Detská organizácia Frigo	1 350 000	150 000	450 000	40 000	5 000	1 800 000	3 795 000
Klub Prieskumník - Pathfinder	2 200 000	0	550 000	70 000	2 000	628 000	3 450 000
NODAM - združenie detí a mládeže	1 500 000	0	0	20 000	0	680 000	2 200 000

d) príjmy OZ s miestnou pôsobnosťou

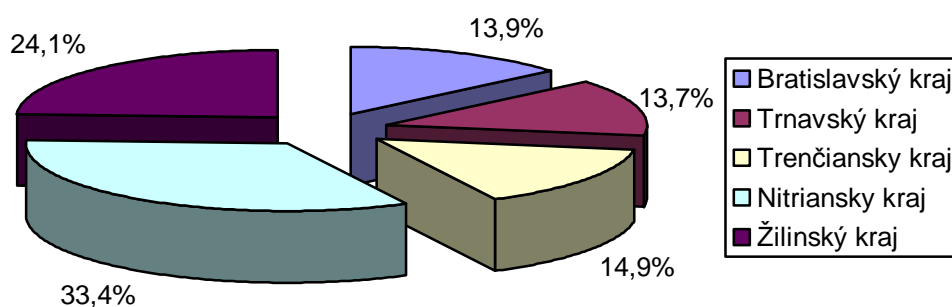
Desať OZ detí a mládeže s miestnou pôsobnosťou, ktoré boli v roku 2007 podporené dotáciou MŠ SR v hodnote 2 231 700,-SK, uviedlo predpokladané príjmy v celkovej hodnote 5 678 860,-Sk, kde dotácia MŠ SR predstavovala podiel 39,3% z celkovej sumy. Najvýraznejšou položkou v rozpočtoch miestnych združení predstavovali príjmy spadajúce do kategórie ostatné príjmy. Jednalo sa o sumu 2 235 600,-Sk, čo predstavovalo 39,4% podiel na celkových predpokladaných príjmoch týchto združení. Výrazný podiel (14,9%, 847 530,-Sk) ešte dosiahli dotácie od iných subjektov.

Tabuľka 15 – Zloženie príjmov OZ s miestnou pôsobnosťou

názov	požadovaná dotácia	dot. od iných štát. org.	dot. od iných subjektov	členské príspevky	úroky	ostatné príjmy	príjmy spolu
Mládežnícka organizácia Päť Pé	250 000	0	0	4 000	100	535 000	789 100
Spoločenstvo Hrubáci	221 200	0	0	2 000	200	92 600	316 000
106 Zálesák	150 000	0	0	10 000	1 000	300 000	461 000
Effeta - stredisko sv. Františka Saleského	525 000	200 000	42 000	13 000		40 000	820 000
Astronomický klub Juraja Bárdyho	42 000	5 000	5 000	2 130	30	1 500	55 660
Občianske združenie Keramiklub	250 000	0	0	6 000	500	345 500	602 000
Občianske združenie Pre Púchovskú Mládež	150 000	0	0	5 000	0	35 000	190 000
Občianske združenie Cesty	93 500	0	0	2 400	200	193 000	289 100
Občianske združenie Pre Zdravý Život	200 000	0	600 000	7 000	0	273 000	1 080 000
Detská a mládežnícka organizácia TikTak	350 000	100 000	200 000	6 000	0	420 000	1 076 000

Podľa rozloženia v jednotlivých krajoch vykazovali najvyššie príjmy miestne združenia v Nitrianskom kraji (1 896 000,-Sk), nasledoval Žilinský kraj (1 369 100,-Sk). Menšie príjmy mali miestne združenia, ktorých pôsobnosť bola na území Trenčianskeho (847 660,-Sk), Bratislavského (789 100,-Sk) a Trnavského kraja (777 000,-Sk). V roku 2007 nebol podporený ani jeden predkladateľ s miestnou pôsobnosťou z Banskobystrického, Prešovského a Košického kraja.

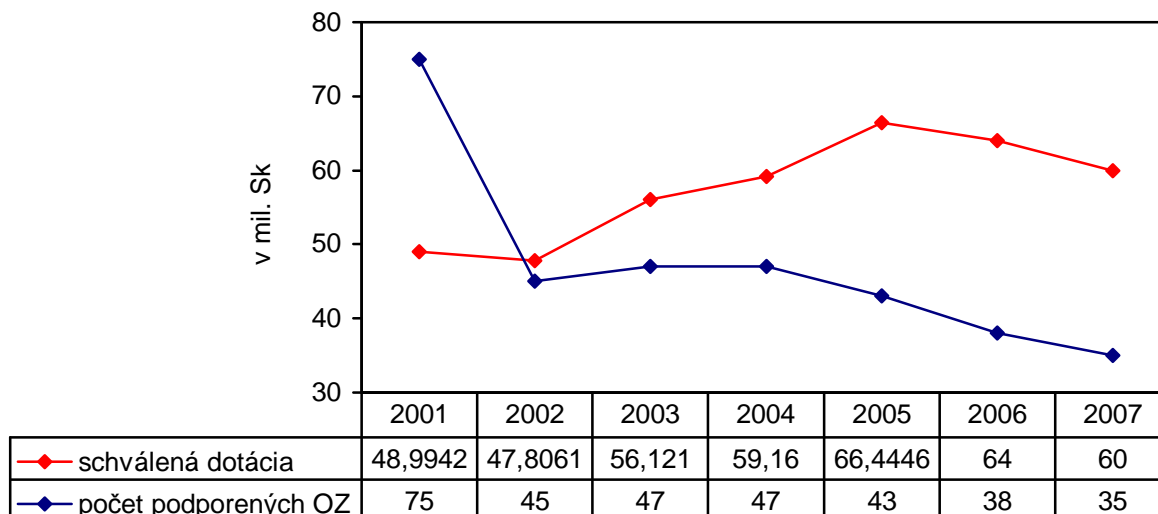
Graf 17 - Príjmy OZ s miestnou pôsobnosťou



Schválená dotácia

V roku 2007 schválilo MŠ SR spolu pre 35 občianskych združení detí a mládeže dotáciu vo výške 60 mil. Sk. Táto suma predstavovala medziročný pokles výšky schválenej dotácie o 6,3%, pri súčasnom poklese počtu podporených žiadostí o 7,9%.

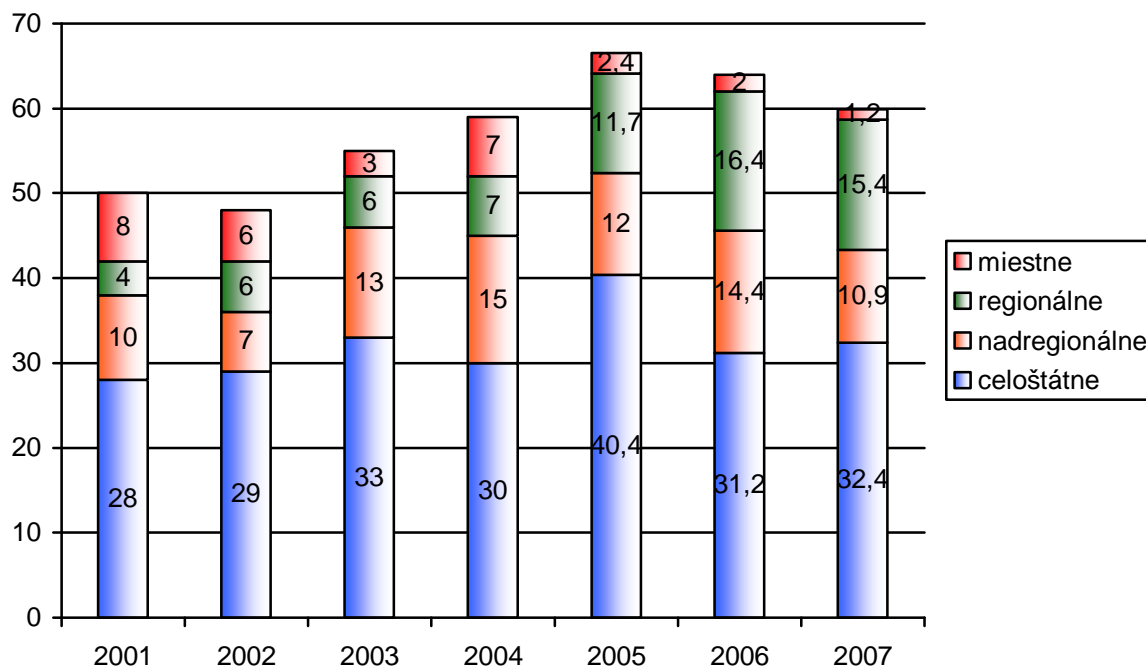
Graf 18 - Podporené OZ a schválená dotácia



Najvyšší počet podporených združení, za celé obdobie existencie programu podpory bo zaznamenaný v roku 2001. Jednalo sa o prvý rok podpory občianskych združení detí a mládeže a spolu bolo podporených 75 subjektov. Pokles počtu podporených žiadateľov v roku 2002 na 45, bol v značnej miere zapríčinený aj zmenami podmienok financovania práce s deťmi a mládežou. Obdobné počty podporených združení boli zaznamenané aj v rokoch 2003 a 2004. Od roku 2005 však dochádza k neustálemu poklesu schválených žiadostí o dotáciu MŠ SR. V roku 2005 to bolo 43 podporených združení, v roku 2006 ich počet klesol na 38 a v roku 2007 bol zaznamenaný najnižší počet podporených združení (35) za celé obdobie existencie projektu podpory práce s deťmi a mládežou.

Celková schválená dotácia dosiahla najnižšiu hodnotu v rokoch 2001 a 2002, kedy získali podporené OZ detí a mládeže necelých 49 mil. Sk. Od roku 2003 do roku 2005 sa výška celkovej schvaľovanej dotácie zvyšovala (z 56,1 mil. Sk až na 66,4 mil. Sk). V roku 2006 došlo k poklesu schválenej dotácie na 64 mil. Sk a rok 2007 sa niesol v rovnakom klesajúcom trende, kedy výška dotácie klesla na 60 mil. Sk. Pri hodnotení týchto údajov však musíme mať na pamäti, že počet podporených združení počas jednotlivých rokov neustále klesal.

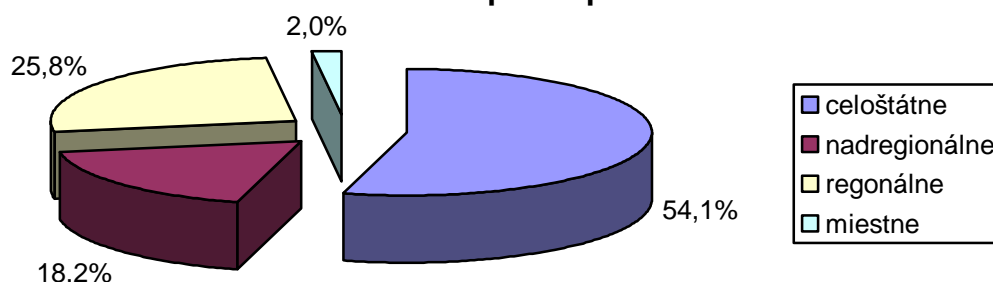
Graf 19 - Schválená dotácia v rokoch 2001 až 2007 v mil. Sk



Najväčšiu dotáciu v roku 2007 získali od MŠ SR združenia s celoštátnou pôsobnosťou (32 436 515,-Sk). V prípade týchto združení sme ako u jediných zaznamenali v roku 2007 nárast schválenej dotácie v porovnaní s rokom 2006 a to o 3,9%. Nadregionálne združenia získali v tomto roku dotáciu v hodnote 10 936 400,-Sk, čo predstavovalo pokles o 24,0% v porovnaní s rokom predchádzajúcim. Regionálne združenia získali v roku 2007 dotáciu v hodnote 15 455 635,-Sk (-6,0%). Najmenšiu dotáciu získali združenia s miestnou pôsobnosťou (1 171 450,-Sk), v prípade ktorých bo zaznamenaný aj najvyšší medziročný rozdiel, a to pokles o 40,4%.

Podiel združení na celkovej schválenej dotácii podľa ich pôsobnosti zobrazuje graf 20.

Graf 20 - Schválená dotácia podľa pôsobnosti

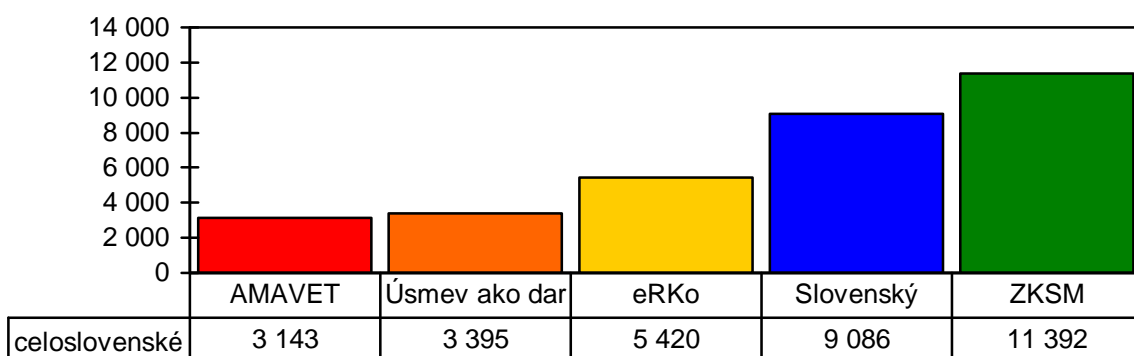


Schválená dotácia predstavovala 47,7% z požadovanej dotácie podporených občianskych združení. Najúspešnejšie podľa pomeru schválenej dotácie k požadovanej dotácii boli združenia s miestnou (57,5%) a celoslovenskou pôsobnosťou (51,6%). Menšiu úspešnosť mali regionálne združenia so 47,7% a najnižšiu nadregionálne združenia s 38,5%.

Viac ako polovica z celkovej schválenej dotácie bola určená pre občianske združenia s celoslovenskou pôsobnosťou. Spolu päť celoslovenských združení získalo 32 436 515,-Sk, čo predstavovalo 54,1% zo schválenej dotácie.

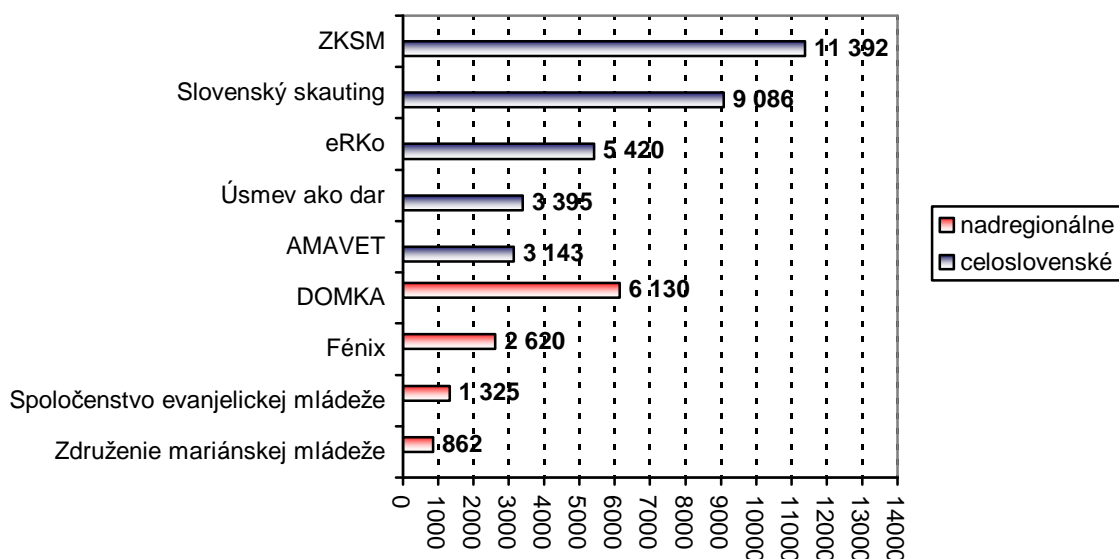
Jednotlivé združenia detí a mládeže s celoslovenskou pôsobnosťou sa na celkovej schválenej dotácii podieľali nasledovne: Združenie kresťanských spoločenstiev mládeže 19,0%, Slovenský skauting 15,1%, eRko – Hnutie kresťanských spoločenstiev detí 9,0%, spoločnosť priateľov detí z detských domovov Úsmev ako dar 5,7% a AMAVET 5,2% z celkovej schválenej dotácie.

Graf 21 - Celoslovenské združenia



Občianske združenia s nadregionálnou pôsobnosťou získali spolu dotáciu vo výške 10 936 400,-Sk, čo predstavuje 18,2% z celkových finančných prostriedkov poskytnutých MŠ SR na podporu práce s deťmi a mládežou. Dotácia bola rozdelená medzi štyri združenia s nadregionálnou pôsobnosťou: DOMKA 6 129 900,-Sk, čo predstavovalo 10,2% z celkovej schválenej dotácie, Detská organizácia Fénix 2 620 330,-Sk (4,4%), Spoločenstvo evanjelickej mládeže 1 324 670,-Sk (2,2%) a združenie mariánskej mládeže získalo 861 500,-Sk (1,4% z celkovej dotácie MŠ SR udelenej v roku 2007).

Graf 22 - Celoslovenské a nadregionálne združenia



Regionálne združenia získali dotáciu v hodnote 15 455 635,-Sk, čo predstavovalo 15,8% z celkovej schválenej dotácie. Zo 16 podporených regionálnych združení získal najvyššiu dotáciu AIESEC Slovensko (1 951 110,-Sk). Najnižšiu dotáciu získalo Občianske združenie Krok za Krokom a to 116 000,-Sk. Prehľad dotácií jednotlivým regionálnym združeniam prináša tabuľka 16.

Tabuľka 16 – Schválená dotácia regionálnych združení

regionálne združenia	požadovaná dotácia	schválená dotácia	% úspešnosti
Občianske združenie Krok za Krokom	180 000	116 520	64,7%
Centrum mladých	400 000	225 500	56,4%
NODAM - združenie detí a mládeže	1 500 000	442 685	29,5%
Občiansko - demokratická mládež	650 000	626 900	96,4%
Občianske združenie Dúha	1 300 000	644 330	49,6%
Strom života	3 000 000	667 035	22,2%
YMCA na Slovensku	2 600 000	749 445	28,8%
INEX Slovakia	1 200 000	776 360	64,7%
Detská organizácia Frigo	1 350 000	780 150	57,8%
Detská misia na Slovensku	1 000 000	863 250	86,3%
Klub Prieskumník - Pathfinder	2 200 000	1 058 065	48,1%
Zväz telesne postihnutej mládeže	3 000 000	1 301 980	43,4%
Ideálna mládežnícka aktivita	5 000 000	1 605 870	32,1%
Zväz skautov maďarskej národnosti	2 500 000	1 782 720	71,3%
Občianske združenie Laura	3 200 000	1 863 715	58,2%
AIESEC Slovensko	3 298 526	1 951 110	59,2%
Celkový súčet	32 378 526	15 455 635	47,7%

Združenia s miestnou pôsobnosťou získali spolu dotáciu v hodnote 1 171 450,-Sk, čo predstavovalo 2,0% z celkovej schválenej dotácie. V roku 2007 bolo podporených desať občianskych združení detí a mládeže, ktorých pôsobnosť bola na miestnej úrovni. Tie získali priemernú dotáciu v hodnote 117 145,-Sk, čo predstavovalo 52,5% z požadovanej dotácie. Najvyššiu dotáciu získala Effeta – stredisko sv. Františka Saleského (272 430,-Sk) a najvyššiu úspešnosť pri schválenej dotácii mal Astronomický klub Juraja Bárdyho, ktorý získal 78,6% z požadovanej dotácie. Dotácia tomuto združeniu bola ale na druhej strane najnižšou spomedzi všetkých udelených dotácií (33 000,-Sk).

Najvyššiu dotáciu získali miestne občianske združenia pôsobiace na území Nitrianskeho kraja (399 395,-Sk) a najúspešnejší bol Bratislavský kraj (71,5% úspešnosť), na ktorom území pôsobilo iba jedno miestne združenie, ktoré v roku 2007 získalo dotáciu MŠ SR.

Podrobný prehľad dotácií miestnych združení prináša tabuľka 17.

Tabuľka 17 – Schválená dotácia miestnych združení

miestne združenia	požadovaná dotácia	schválená dotácia	% úspešnosti
Mládežnícka organizácia Päť Pé	250 000	178 720	71,5%
Bratislavský kraj	250 000	178 720	71,5%
106 Zálesák	150 000	131 380	87,6%
Spoločenstvo Hrubáci	221 200	68 865	31,1%
Trnavský kraj	371 200	200 245	53,9%
Občianske združenie Keramiklub	250 000	83 890	33,6%
Astronomický klub Juraja Bárdyho	42 000	33 000	78,6%
Občianske združenie Pre Púchovskú Mládež	150 000	111 080	74,1%
Trenčiansky kraj	442 000	227 970	51,6%
Effeta - stredisko sv. Františka Saleského	525 000	272 430	51,9%
Detská a mládežnícka organizácia TikTak	350 000	126 965	36,3%
Nitriansky kraj	875 000	399 395	45,6%
Občianske združenie Cesty	93 500	55 080	58,9%
Občianske združenie Pre Zdravý Život	200 000	110 040	55,0%
Žilinský kraj	293 500	165 120	56,3%
Spolu	2 231 700	1 171 450	52,5%

Rady mládeže

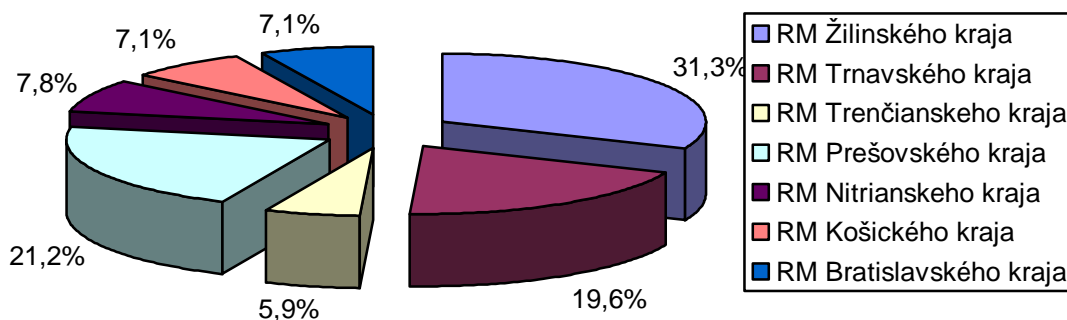
V roku 2007 požiadalo o dotáciu MŠ SR 7 z ôsmich regionálnych rád Slovenska. Spolu požadovali dotáciu v hodnote 2 712 900,-Sk, z ktorých MŠ SR nakoniec schválilo celkovú výšku dotácií v hodnote 2 552 900,-Sk. V porovnaní s predchádzajúcim rokom bol zaznamenaný nárast o 862 597,-Sk.

Podporení boli všetci žiadatelia, pričom rada mládeže Bratislavského kraja dosiahla pri schvaľovaní požadovanej dotácie MŠ SR 66,7% úspešnosť, rada mládeže Trenčianskeho kraja mala schválených 68,2% z požadovanej dotácie a zvyšných 5 regionálnych rád mládeže (Žilinská, Trnavská, Prešovská³, Nitrianska a Košická) dosiahlo v roku 2007 100% úspešnosť pri schvaľovaní požadovanej dotácie.

Najvyššiu dotáciu získala RM Žilinského kraja (800 000,-Sk), čo predstavovalo 31,3% podiel zo všetkých schválených dotácií pre rady mládeže. Rada mládeže Prešovského kraja získala dotáciu 542 000,-Sk a rovných 500 000,-Sk získala RM Trnavského kraja. Rada mládeže Nitrianskeho kraja získala dotáciu 200 000,-Sk, a o niečo nižšie dotácie dostali rady mládeže Košického (180 900,-Sk) a Bratislavského kraja (180 000,-Sk) Najnižšiu dotáciu získala v roku 2007 Rada mládeže Trenčianskeho kraja (150 000,-Sk).

Pri porovnaní počtu zapojených rád mládeže do programu podpory MŠ SR s predchádzajúcim rokom bol zaznamenaný nárast žiadateľov o dotáciu o jednu radu mládeže (Rada mládeže Košického kraja). Ani v roku 2007 sa však o dotáciu neuchádzala rada mládeže Banskobystrického kraja.

Graf 23 - Dotácia regionálnych rád mládeže

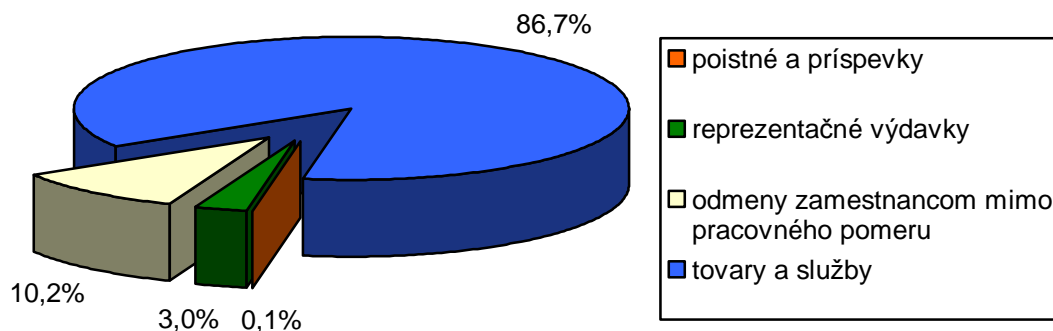


Rady mládeže plánovali využiť požadovanú dotáciu MŠ SR primárne na úhradu tovarov a služieb (2 274 520,-Sk), čo predstavovalo 86,7% podiel z celkovej požadovanej dotácie. Odmeny a pre zamestnancov mimo pracovného pomeru predstavovali s podielom 10,2% (268 000,-Sk) druhú najväčšiu oblasť využitia finančnej dotácie, reprezentačné

³ Rada mládeže Prešovského kraja mala v roku 2007 ako jediná z rád mládeže uchádzajúcich sa o dotáciu MŠ SR regionálnu pôsobnosť, pričom zvyšných šesť malo vyvíjalo svoju činnosť na nadregionálnej úrovni.

výdavky v hodnote 80 000,-Sk mali 3,0% podiel na celkovej požadovanej dotácii (celá táto suma sa vzťahovala týkala žiadosti RM Trenčianskeho kraja) a najnižší podiel bol zaznamenaný v prípade položky poisťné a príspevky, kde pri hodnote 2 380,-Sk sa jednalo o podiel 0,1% z celkovej požadovanej dotácie.

Graf 24 - Použitie dotácie pre rady mládeže



Záver

V roku 2007 sa o dotáciu z programu podpory občianskych združení detí a mládeže, realizovaným MŠ SR, uchádzalo 42 občianskych združení. V porovnaní s rokom 2006 sa jednalo o pokles o 18 žiadateľov.

Po konečnom vyhodnotení všetkých predložených žiadostí, bolo 7 žiadostí zamietnutých a podporu MŠ SR získalo 35 občianskych združení detí a mládeže. V porovnaní s predchádzajúcim rokom bol zaznamenaný pokles o 3 podporené združenia. Tento pokles sa prejavil v prípade miestnych združení (-2 v porovnaní s predchádzajúcim rokom, 10 podporených združení) a regionálnych združení (-1, 16 podporených). Počet podporených združení realizujúcich svoju činnosť na nadregionálnej (4) a celoštátnej (5) úrovni bol zhodný so situáciou v roku 2006.

Realizácia aktivít občianskych združení detí a mládeže je primárne realizovaná prostredníctvom práce dobrovoľníkov. V združeniach, ktoré v roku 2007 získali dotáciu (35) pracovalo v hodnotenom období 7 358 dobrovoľníkov. Popri nich zabezpečovalo činnosť občianskych združení aj 101 zamestnancov na plný pracovný úväzok a 75 zamestnaných na čiastočný úväzok.

Deklarovaná činnosť podporených združení mala širokospektrálny charakter a tak pokrývala viacero oblastí súčasne. Najväčší počet podporených združení (31) zameriavalo svoju činnosť na prácu s deťmi a mládežou prostredníctvom primárnej prevencie. Výrazný priestor venovali združenia (22 združení) aj prevencii sociálno-patologických javov, kriminality a drogových závislostí. Podporené združenia však svoju činnosť smerovali aj do oblastí kultúrnych aktivít, informácií pre deti a mládež, ako aj zvyšovania participácie mladých ľudí na živote obcí a regiónov.

Najväčšiu pozornosť venovali OZ detí a mládeže adresátom z troch cieľových skupín: deti do 15 rokov, mládež do 18 rokov a mládež do 26 rokov. Okrem toho podporené združenia svoju činnosť v hodnotenom období adresovali ešte rizikovým skupinám detí a mládeže, talentovaným deťom a mládeži a značnú pozornosť venovali aj aktivitám určeným všeobecnej verejnosti.

Podporené občianske združenia realizovali v hodnotenom období najmä krátkodobé aktivity, ktoré tvorili až 73,5% realizovaných podujatí. V rámci krátkodobých podujatí bolo zrealizovaných 12 745 jednodňových podujatí a 2 611 viacdňových podujatí, ktorých trvanie sa pohybovalo v rozmedzí 2 až 4 dni. Pobytové podujatia predstavovali 11,4% podiel na celkovom počte zrealizovaných aktivít, pričom najväčší počet pobytových podujatí bol zrealizovaný v SR (1 721). Okrem toho bolo zrealizovaných 177 pobytových podujatí na území SR, ktorých účasť mala aj zahraničné zastúpenie a 474 pobytových podujatí bolo zrealizovaných v zahraničí. V hodnotenom období organizovali podporené združenia 2 152 vzdelávacích aktivít (10,% podiel na všetkých zrealizovaných aktivitách), z ktorých 1998 sa konalo v SR a 154 v zahraničí. Okrem toho podporené združenia v hodnotenom období zrealizovali 274 medzinárodných aktivít (1,3% podiel), z ktorých 124 podujatí predstavovalo výmeny a 150 školenia, semináre, prednášky a študijné pobyty. Podporené združenia zrealizovali 63 projektov a vydali 581 publikácií.

Najvyššiu účasť zaznamenali podporené OZ detí a mládeže v prípade krátkodobých aktivít, kde počet účastníkov dosiahol hodnotu 391 760 (76,1% z celkového počtu účastníkov zrealizovaných podujatí), z ktorých 329 183 bolo účastníkov jednodňových podujatí a 62 577 účastníkov podujatí viacdňového charakteru. Pobytových podujatí sa zúčastnilo spolu 64 785 účastníkov, z ktorých 55 912 bolo účastníkmi pobytových podujatí uskutočnenými v SR, 5 426 účastníkov pobytových podujatí so zahraničnou účasťou a 3 447 sa ich zúčastnilo

pobytových podujatí zrealizovaných v zahraničí. Vzdelávacích podujatí sa zúčastnilo 41 896 detí a mládeže (40 905 v SR a 991 v zahraničí), nižšia účasť bola zaznamenaná v prípade medzinárodných aktivít (4 141 výmen a 505 školení) a v prípade projektov bola zaznamenaná účasť 11 403 účastníkov.

V roku 2007 získalo 35 podporených združení dotáciu v celkovej hodnote 60 000 000,-Sk, pričom najvyššia čiastka pripadla združeniam s celoslovenskou pôsobnosťou (54,1%, 32 436 515,-Sk). Združenia s regionálnou pôsobnosťou získali 25,8% podiel na celkovej udelenej dotácii, čo predstavovalo sumu 15 455 635,-Sk, podiel nadregionálnych združení bol 18,2% (10 936 400,-Sk) a najnižšia suma pripadla združeniam s miestnou pôsobnosťou (2,0%, 1 771 450,-Sk).

V roku 2007 čerpalo 7 regionálnych rád mládeže dotáciu od MŠ SR v hodnote 2 552 900,-Sk, čo predstavovalo v porovnaní s rokom 2006 nárast o 862 597,-Sk, pri zvýšení počtu (+1) regionálnych rád mládeže zapojených do programu podpory MŠ SR.