

Centrum vedecko-technických informácií SR

Odbor metodiky a tvorby informácií školstva

Oddelenie mládeže a športu



***Vyhodnotenie činnosti
občianskych združení detí a mládeže
za rok 2020***

Bratislava

2021

OBSAH

Úvod	3
Informácie o združeniach detí a mládeže	4
Personálne zabezpečenie OZ	10
Členská základňa OZ	18
Aktivity pre deti a mládež	22
Pobytové aktivity /tábory/	24
Vzdelávacie aktivity	30
Medzinárodné výmeny a iné medzinárodné aktivity	37
Edičná činnosť	40
Porovnaná	42
Záver	44

Úvod

Občianske združenia plne nadviazali na tradíciu združovania sa osôb a sú najrozšírenejšou právnou formou pôsobiacou v neziskovom sektore. Sú založené podľa ustanovení zákona č. 83/1990 Zb. o združovaní občanov. Občianske združenia detí a mládeže svojou činnosťou ovplyvňujú vývoj detí a mládeže aktivitami vyplňajúce voľný čas a neformálnym vzdelávaním. Množstvo združení si za dve desaťročia svojho pôsobenia vytvorilo pevnú pozíciu na Slovensku, kde sú podporované Ministerstvom školstva, vedy, výskumu a športu SR, nielen finančnými dotáciami, ale aj pri organizovaní aktivít vytváraním podmienok pre ich realizáciu.

V nasledujúcom analytickom rozbere predkladáme rozbor základných informácií za združenia, ktoré poskytli informácie o svojej činnosti prostredníctvom Výkazu Škol (Mlad 1-01).

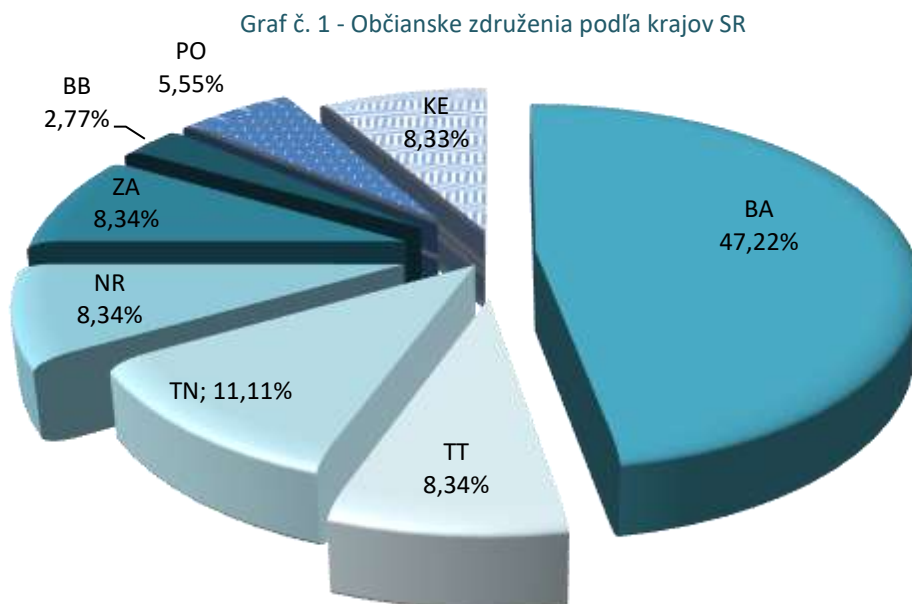
Autori

I. Informácie o združeních detí a mládeže

V roku 2020 zaslalo Centru vedecko-technických informácií, oddeleniu mládeže a športu v rámci štatistického zisťovania *36 občianskych združení* svoje údaje o pôsobení v oblasti detí a mládeže, čo je o dve združenia viac ako za predchádzajúci rok, prostredníctvom Výkazu MLAD 1-01 podľa stavu k 31.12. Až sedemnást z nich sídlilo v Bratislavskom kraji, čo predstavovalo 47,23 % podiel zo všetkých združení, ktoré vyplnili výkaz, štyri združenia pôsobili v Trenčianskom kraji (11,12 %), tri združenia uviedli svoje sídlo v Trnavskom, Nitrianskom, Žilinskom a v Košickom kraji (8,34 %), 2 združenia boli zaznamenané v kraji Prešovskom kraji (5,55 %) a jedno združenie pôsobilo v Banskobystrickom kraji.

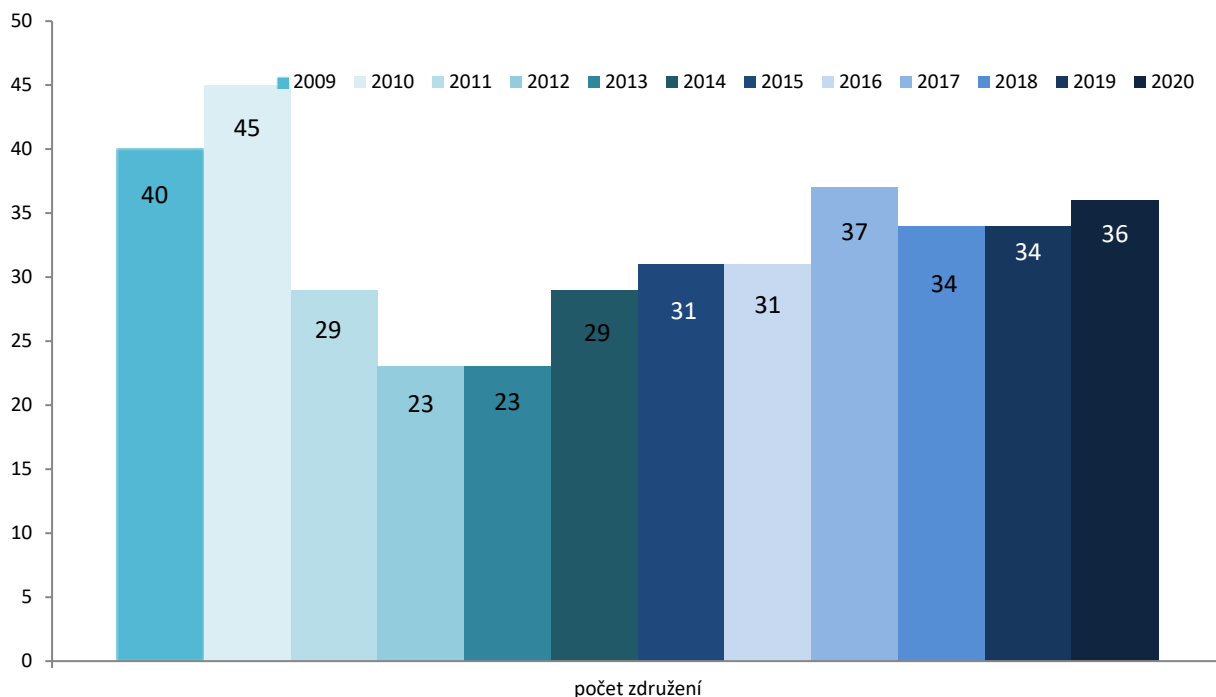
Oproti roku 2019 bol zaznamenaný nárast združení v Bratislavskom kraji a to konkrétne o tri združenia, v Trnavskom kraji stúpol počet o dve združenia a Trenčiansky kraj vykázal o jedno združenie viac, naproti tomu v Košickom kraji nastal pokles o dve združenia a v Banskobystrickom a Prešovskom kraji vyplnilo Výkaz za rok 2020 o jedno združenie menej.

Nasledujúci graf prináša prehľad rozloženia občianskych združení na území Slovenskej republiky.



Pre porovnanie prinášame graf č. 2 vývoja počtu združení, ktoré zaslali Výkaz o občianskych združení, od roku 2009 po rok 2020

Graf č. 2 – Vývoj počtu občianskych združení od roku 2009 do roku 2020



Z grafu vidieť, že po roku 2010 nastal prudký pokles počtu občianskych združení, ktorí sa zapojili do štatistického zisťovania vyplnením Výkazu, až po rok 2014, kedy nastal mierny nárast počtu OZ.

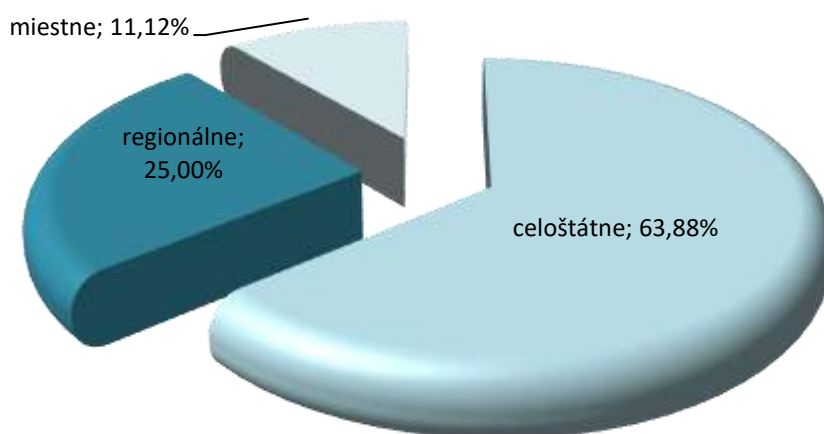
Z celkového počtu 36 združení, ktoré zaslali Výkaz o občianskych združeníach za rok 2020, až 63,88 % (23) malo celoslovenskú pôsobnosť, t.j. svojimi aktivitami pokrývalo celé územie Slovenskej republiky.

Pôsobnosť na regionálnej úrovni vykázalo deväť združení (25,00 %) a štyri zdruzenia boli evidované s miestnou pôsobnosťou (11,12 %).

Zdruzenia na nadregionálnej úrovni neboli za sledované obdobie zaznamenané. Všetky zdruzenia sa vedeli v roku 2020 začleniť do jednej z kategórií pôsobností, t.j. žiaden z nich nevyplnil kolónku iné, inde nezaradené.

Bližšie rozloženie združení podľa pôsobnosti je spracované v grafe 3.

Graf 3 - Občianske združenia podľa pôsobnosti



Zo sedemnástich združení detí a mládeže so sídlom v Bratislavskom kraji, ktoré zaslali vyplnený štatistický výkaz za rok 2020, malo až 15 (88,24 %) celoštátnu pôsobnosť. V Trnavskom a v Trenčianskom kraji boli evidované dve združenia detí a mládeže s celoslovenskou pôsobnosťou a v Nitrianskom, Žilinskom, Prešovskom a Košickom zhodne po jednom združení. Na úrovni okresov najvýraznejšie zastúpenie celoslovenských združení mal okres Bratislava I a Bratislava II., kde boli evidované štyri združenia s týmto druhom pôsobnosti.

Z deviatich vykazujúcich združení na regionálnej úrovni, boli evidované po dve v Trenčianskom, Žilinskom a Košickom kraji a po jednom združení v krajoch Bratislavskom, Banskobystrickom a Prešovskom.

Miestnu pôsobnosť uviedli štyri združenia, t. j. dve v Nitrianskom a po jednom v Bratislavskom a Trnavskom kraji.

V Bratislavskom kraji mali zastúpenie všetky tri oblasti pôsobnosti, v Trnavskom kraji nebolo evidované združenie s regionálnou pôsobnosťou, takisto ako v Nitrianskom kraji, na území Trenčianskeho kraja chýbalo združenie s miestnou pôsobnosťou, rovnako ako v Žilinskom, Banskobystrickom, v Prešovskom, ale aj v Košickom kraji, Celoslovenská pôsobnosť nebola zaznamenaná len v Banskobystrickom kraji a združenia s regionálnou pôsobnosťou neboli evidované v Trnavskom a Nitrianskom kraji.

Oproti roku 2019 bol evidovaný najvyšší pokles združení s celoslovenskou pôsobnosťou v Bratislavskom kraji (-3) a po jednom združení s touto pôsobnosťou v Trnavskom, Trenčianskom a Prešovskom kraji, naproti tomu jedno združenie pribudlo v Banskobystrickom a v Košickom kraji.

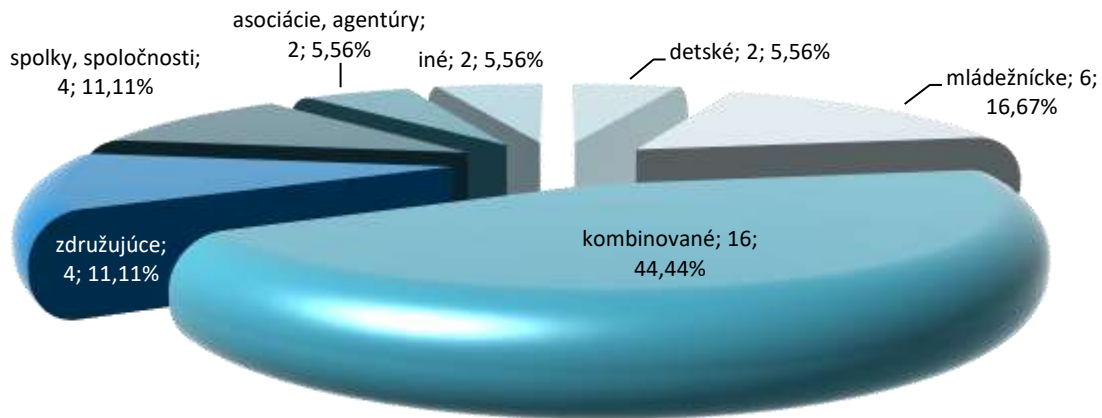
Tabuľka 1 – Pôsobnosť občianskych združení

kraj	OZ	z toho s pôsobnosťou			
		celoštátnou	nadregionálnou	regionálnou	miestnou
Bratislavský	17	15	0	1	1
Trnavský	3	2	0	0	1
Trenčiansky	4	2	0	2	0
Nitriansky	3	1	0	0	2
Žilinský	3	1	0	2	0
Banskobystrický	1	0	0	1	0
Prešovský	2	1	0	1	0
Košický	3	1	0	2	0
Slovenská republika	36	23	0	9	4

Podľa *typu združenia* tvorili najpočetnejšiu skupinu kombinované, t.j. združenia detské a mládežnícke (16/44,45 %). Mládežníckych občianskych združení bolo zaznamenaných v roku 2020 šesť. Po štyri združenia boli evidované v združujúcej skupine rovnako ako v oblasti spolky a spoločnosti (11,12 %) a dve združenia tvorili súčasť skupiny detských združení, agentúr a asociácií a iných združení. Až deväť združení zo skupiny kombinované bolo evidovaných v Bratislavskom kraji (56,25 % podiel v rámci tejto skupiny), z toho po tri združenia boli zaznamenané v okrese Bratislava I a Bratislava II. Naopak v Banskobystrickom a Prešovskom kraji kombinované združenia nevykázali vôbec. V Trnavskom a Košickom kraji boli v roku 2020 evidované dve združenia, ktoré sa venovali aj deťom aj mládeži, v Trenčianskom, Nitrianskom a Žilinskom kraji bolo evidované jedno združenie tohto typu.

Detské združenia boli zaznamenané len v Bratislavskom /Hnutie kresťanských spoločenstiev detí eRKO/ a Nitrianskom /OZ Podhoranček/ kraji, mládežnícke združenia vykázal Bratislavský, Trnavský, Trenčiansky, Žilinský, Banskobystrický a Košický kraj (zhodne po 1 združení). Kombinované združenia, ktoré združovali nielen deti ale aj mládež, boli najvýraznejšou skupinou a boli evidované vo všetkých krajoch okrem Banskobystrického a Prešovského. Najvýraznejšie pôsobenie kombinovaných združení bolo zaznamenané v Bratislavskom kraji, kde až deväť kombinovaných združení sa podieľalo na voľnočasových aktivitách pre túto vekovú skupinu, po dve združenia boli evidované v Košickom a Trnavskom kraji a po jednom združení vykázal Trenčiansky, Nitriansky a Žilinský kraj. Rada mládeže Slovenska /Bratislavský kraj/ a Rady mládeže Trenčianskeho, Žilinského a Prešovského kraja sa radili medzi združenia združujúce detské a mládežnícke organizácie. Agentúry, asociácie a nadácie pracujúce s mládežou boli v roku 2020 evidované dve a to v Bratislavskom kraji /Slovenská asociácia športu na školách a Slovenská debatná asociácia/. Tri spolky, spoločnosti a iné združenia pracujúce s mládežou vykázal kraj Bratislavský a jeden spolok bol zaznamenaný v Nitrianskom kraji. Art&SPORT a Občianske združenie Kognita sa nevedeli zaradiť do žiadnej z oblastí a vyplnili kolónku iné subjekty.

Graf 4 - Občianske združenia podľa typu

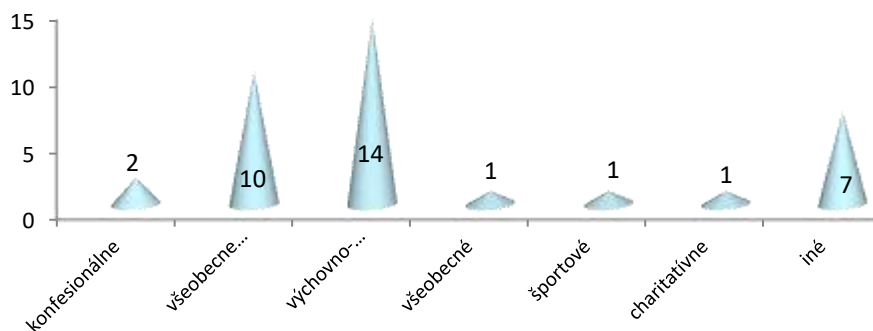


Z hľadiska *druhu občianskych združení* bola najfrekvencovanejšou oblasťou oblasť zameraná na výchovné a vzdelávacie aktivity, ktorých bolo spolu evidovaných štrnásť (38,89 %) a združenia všeobecne zamerané na výchovnú, vzdelávaciu a odbornú činnosť (10/27,78 %). Sedem združení sa zaradilo do oblasti iné združenia pracujúce s deťmi a mládežou, ktoré sa nevedeli zaradiť do predchádzajúcich oblastí (19,45 %), združenia s konfesijným zameraním boli zaznamenané dve /Detská misia a Združenie mariánskej mládeže/ a po jednom združení boli evidované so všeobecnou orientáciou činnosti /Parlament mladých mesta Vrbové/, zamerané na športovú činnosť /Slovenská asociácia športu na školách/ a charitatívne a nadačné združenia /Občianske združenie Usmej sa na mňa/. Konfesijné združenia mali sídlo len v Bratislavskom a Nitrianskom kraji, naproti tomu občianske združenia všeobecne zamerané na výchovnú, vzdelávaciu a odbornú činnosť sa nachádzali vo všetkých krajoch, okrem Nitrianskeho a Banskobystrického, v Prešovskom a Košickom kraji nemali zastúpenie združenia zamerané na výchovné a vzdelávacie aktivity, združenie so všeobecnou orientáciou činnosťou bolo evidované len v Prešovskom kraji /OZ Kognita/, so športovým zameraním len v kraji Bratislavskom a charitatívne združenie len v Košickom kraji. Iné, inde nezaradené združenia sídlili v Bratislavskom, Trenčianskom, Žilinskom a Košickom kraji.

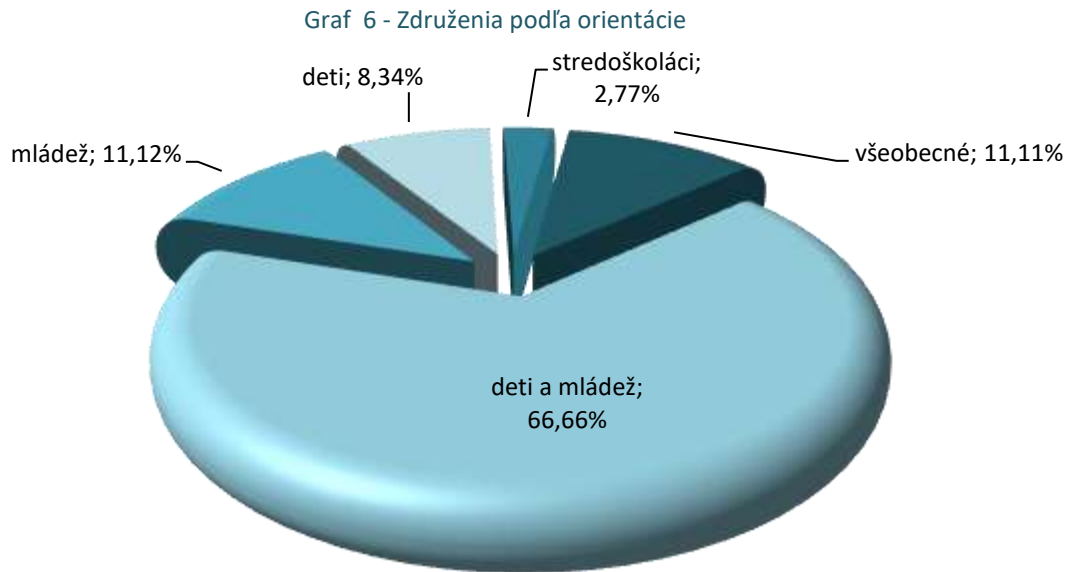
Tabuľka 2 - Druh združenia OZ

kraj	OZ	z toho						
		konfesijné	všeobecne na výchovu	výchovno-vzdelávacie	všeobecné	športové	charitatívne a nadačné	iné
BRATISLAVSKÝ	17	1	4	8	0	1	0	3
TRNAVSKÝ	3	0	2	1	0	0	0	0
TREŇANSKÝ	4	0	1	1	0	0	0	2
NITRIANSKÝ	3	1	0	2	0	0	0	0
ŽILINSKÝ	3	0	1	1	0	0	0	1
BANSKOBYSTRICKÝ	1	0	0	1	0	0	0	0
PREŠOVSKÝ	2	0	1	0	1	0	0	0
KOŠICKÝ	3	0	1	0	0	0	1	1
SR	36	2	10	14	1	1	1	7

Graf 5 - OZ podľa druhu



V rámci *svojho zamerania* sa až 66,67 % (24) združení orientovalo na prácu s deťmi a mládežou. Prácu s mládežou vykázali 4 združenia (11,12 %), tri združenia sa v rámci svojej činnosti orientovali výhradne na prácu s deťmi do 15 rokov (8,34 %), jedno združenie pracovalo len so stredoškólakmi a všeobecné zameranie vykázali v roku 2020 štyri združenia, bližšie graf. č. 5



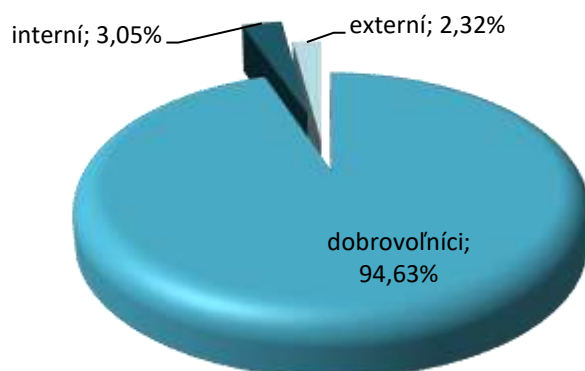
Najvýraznejšou oblasťou vyskytujúcou sa vo všetkých krajoch bola orientácia združenia pôsobiaca na deti a mládež, práca s deťmi bola zaznamenaná v Bratislavskom (2) a v Nitrianskom kraji (1), s mládežou pracovali združenia v Bratislavskom (2), v Trenčianskom a v Košickom kraji (zhodne po jednom združení), stredoškolské združenie bolo evidované výhradne len v Trnavskom kraji a oblasť iné, so všeobecným zameraním na mládež bola evidovaná v Bratislavskom a v Prešovskom kraji.

Oproti roku 2019 stúpol počet združení, ktorých stredom záujmu bola práca výhradne s mládežou (+2) a objavila sa nová orientácia združenia (stredoškolská), naproti tomu bol zaznamenaný pokles (-1) združení pracujúcich všeobecne s mládežou.

II. *Personálne zabezpečenie činnosti občianskych združení detí a mládeže*

Činnosť občianskych združení v rámci ich predmetu činnosti v roku 2020 *zabezpečovalo spolu 6 762 zamestnancov*, pričom 94,63 % (6 399) personálu bolo z radov dobrovoľníkov, t.j. pracovníkov bez nároku na finančnú odmenu. Interných zamestnancov vykázali občianske združenia detí a mládeže spolu 206, čo tvorí 3,05 % podiel z personálneho zabezpečenia občianskych združení. Činnosť interných zamestnancov, ktorí sa podieľali na činnosti jednotlivých združení, bola v značnej miere podporovaná aj externými zamestnancami, ktorých pracovalo v občianskych združeníach detí a mládeže spolu 157 (2,32 % podiel).

Graf 7 - Personálne zabezpečenie činnosti OZ



Najvyšší počet zamestnancov (interných, externých i dobrovoľníkov) bol evidovaný v Bratislavskom kraji, čo bolo spôsobené aj výrazne vyšším počtom združení v danom kraji v porovnaní s ostatnými kraji Slovenska (5 223/77,24 % podiel), s výrazným odstupom nasledoval kraj Košický, kde chod združení zabezpečovalo celkom 578 zamestnancov (8,55 %). V Trnavskom kraji počet zamestnancov za sledované obdobie dosiahol 484 (7,16 %), 239 zamestnancov bolo evidovaných v Žilinskom kraji, čo tvorilo 3,53 % podiel zo všetkých zamestnancov občianskych združení. V Trenčianskom kraji bolo zistených 181 zamestnancov v roku 2020, čo tvorilo 2,68 % podiel zo všetkých zamestnancov občianskych združení.

Najmenší počet zamestnancov bol zaznamenaný v Banskobystrickom kraji (32), v Nitrianskom kraji tento počet predstavoval 18 a len sedem zamestnancov, t.j. dobrovoľníkov, zabezpečovalo chod združení v Prešovskom kraji. Interní zamestnanci boli evidovaný vo všetkých krajoch, okrem Banskobystrického a Prešovského, externí zamestnanci absentovali v Trnavskom a v Prešovskom kraji, dobrovoľníci neboli zaznamenaný len v Nitrianskom kraji, chod združení v tomto kraji zabezpečovali interní a externí zamestnanci.

Interní zamestnanci dominovali v Bratislavskom kraji (149/72,33 % podiel zo všetkých interných zamestnancov), len sedemnást interných zamestnancov bolo zaznamenaných v Nitrianskom kraji a pätnásť v kraji Žilinskom, po deväť vykázali zariadenia v Trnavskom a v Košickom kraji a len sedem interných zamestnancov bolo zistených v Trenčianskom kraji.

Externí zamestnanci pracovali vo všetkých krajoch okrem Trnavského a Prešovského, dominoval kraj Bratislavský (104/66,24 % podiel zo všetkých externých zamestnancov), nasledoval kraj Trenčiansky, kde v roku 2020 pracovalo spolu 41 externých zamestnancov (26,11 %), v Košickom kraji boli evidovaný piati externisti, v Žilinskom kraji štyria, v Banskobystrickom kraji zabezpečovali chod organizácií dvaja externí pracovníci a v kraji Nitrianskom bol evidovaný len jeden zamestnanec, ktorý vykonával svoju činnosť externou formou.

U zamestnancov občianskych združení bola zisťovaná v roku 2020 aj vzdelanostná štruktúra, u interných, tak ako aj u externých zamestnancov občianskych združení detí a mládeže prevládali vysokoškolsky vzdelaní (166/80,58 % /88/56,05 %) zamestnanci.

Interní zamestnanci s vysokoškolským diplomom mali zastúpenie vo všetkých krajoch, okrem Banskobystrického a Prešovského, tak isto ako stredoškólači pracujúci ako interní zamestnanci v občianskych združeníach, naproti tomu interní zamestnanci so základným vzdelaním boli zaznamenaní len v Bratislavskom a v Nitrianskom (zhodne po jednom) kraji. Vysokoškolsky vzdelaní externí zamestnanci mali zastúpenie len v Bratislavskom (76) a Trenčianskom (12) kraji, externisti stredoškólači pracovali v občianskych združeníach v Bratislavskom (28), Trenčianskom (15), Nitrianskom (1), Banskobystrickom (2) a Košickom (5) kraji. Externí zamestnanci so základným vzdelaním boli zaznamenaní len v Trenčianskom (14) a v Žilinskom (4) kraji. Externisti so základným vzdelaním boli evidovaní len v organizácií Effeta a Úsmev ako dar.

Bližšie rozloženie zamestnancov OZ v jednotlivých krajoch podľa ukončeného vzdelania obsahuje nasledujúca tabuľka.

Tabuľka 3 - Zamestnanci OZ podľa krajov SR

kraj	Zamestnanci						
	interní			externí			dobrovoľníci
	vš	sš	zš	vš	sš	zš	
BRATISLAVSKÝ	127	21	1	76	28	0	4 970
TRNAVSKÝ	5	4	0	0	0	0	475
TRENČIANSKY	4	3	0	12	15	14	133
NITRIANSKY	14	2	1	0	1	0	0
ŽILINSKY	11	4	0	0	0	4	220
BANSKOBÝSTRICKÝ	0	0	0	0	2	0	30
PREŠOVSKÝ	0	0	0	0	0	0	7
KOŠICKÝ	5	4	0	0	5	0	564
SR	166	38	2	88	51	18	6 399

V priemere na jedno občianske združenie pripadli šiesti interní zamestnanci, pričom najviac ich bolo v Bratislavskom kraji (9). V Nitrianskom kraji pracovali v priemere šiesti interní zamestnanci na jedno združenie, v Žilinskom kraji sa na chode organizácií podieľali priemerne piati interní zamestnanci na jedno združenie, v Trenčianskom a v Košickom kraji boli zaznamenaní traja interní zamestnanci na organizáciu a v Banskobystrickom a v Prešovskom kraji neboli evidovaní interní zamestnanci vôbec.

Externí zamestnanci pracovali v priemere štyria v jednom občianskom združení. V kraji Trenčianskom to bolo desať externých zamestnancov na jedno združenie, v Bratislavskom kraji pracovalo v priemere šesť externých zamestnancov, v krajoch Banskobystrickom a Košickom to boli zhodne po dvaja externí zamestnanci a jeden externista bol evidovaný v roku 2020 v Žilinskom kraji. V Nitrianskom kraji za sledované obdobie bol zaznamenaný jeden externí zamestnanec na tri združenia.

Združenia v ostatných krajoch (Trnavský a Prešovský) nevyužívali na zabezpečenie svojej činnosti žiadnych externých zamestnancov.

Dobrovoľníkov, ktorí tvorili primárny zdroj zabezpečenia činnosti občianskych združení a podieľali sa na realizácii jednotlivých aktivít, pripadlo na jedno združenie 178. Najvyšší počet dobrovoľníkov na jedno združenie bol zistený v Bratislavskom kraji (292), v kraji Košickom predstavoval tento priemer 188 a v Trnavskom 158. V kraji Žilinskom pracovalo v priemere na jedno združenie 73 dobrovoľníkov a v Trenčianskom kraji tvoril priemerný počet dobrovoľníkov na jedno združenie 33. V Banskobystrickom kraji bolo evidovaných 30 dobrovoľníkov na združenie a Prešovský kraj vykázal štyroch dobrovoľníkov na organizáciu. V Nitrianskom kraji nebol zaznamenaný žiaden dobrovoľník v roku 2020.

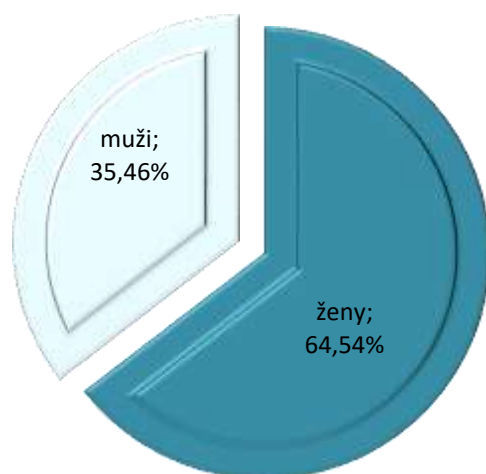
Na celoslovenskej úrovni bol v roku 2020 priemer všetkých zamestnancov a dobrovoľníkov na jedno združenie 281, celkový priemer predstavoval 188, združenia na regionálnej úrovni vykázali 25 zamestnancov na združenie a na miestnej úrovni bol zistený priemer 16. Interných zamestnancov na celoslovenskej úrovni bolo evidovaných 169, čo predstavovalo v priemere sedem na jedno združenie, regionálne združenia vykázali priemerne dvoch interných zamestnancov a miestne združenia piatich. Externých zamestnancov bolo evidovaných päť v priemere aj na celoslovenskej aj na regionálnej úrovni, na miestnej úrovni bol zaznamenaný len jeden externista na štyri združenia. Najvyšší počet dobrovoľníkov bol evidovaný na celoslovenskej úrovni (priemerne 269 na jedno združenie), devätnásť v priemere bolo zaznamenaných u združení s regionálnou pôsobnosťou a jedenásť dobrovoľníkov v roku 2020 vykázali miestne združenia. Najviac zamestnancov bolo evidovaných u kombinovaných združení, kde na jedno združenie pripadalo 320 zamestnancov a nasledovali spolky a spoločnosti, kde priemerne 210 zamestnancov zabezpečovalo chod občianskych združení v roku 2020.

Z hľadiska rodového rozloženia pri zabezpečovaní činnosti občianskych združení detí a mládeže mali dominantné postavenie ženy. Predstavovali 64,54 % podiel (4 364) z celkového počtu zamestnancov. Sto percentné zastúpenie žien bolo v roku 2020 evidované v prípade interných vysokoškolsky vzdelaných zamestnancov v Košickom kraji, ako aj v prípade externých zamestnancov so stredoškolským vzdelaním v Trenčianskom, Žilinskom a Košickom kraji, naproti tomu sto percentné zastúpenie zamestnancov ženského pohlavia bolo zaznamenané v oboch krajoch u interných zamestnancov so základným vzdelaním.

Naproti tomu len 25 %-tný podiel žien bol zaznamenaný u stredoškolsky vzdelaných interných zamestnancov v Trnavskom kraji. Feminizácia externých zamestnancov dosiahla 100 % podiel v Banskobystrickom kraji u stredoškolsky vzdelaných zamestnancov a len 20 % žien sa podieľalo na chode združení u stredoškolsky vzdelaných v Košickom kraji.

Externí zamestnanci so základným vzdelaním vykázali 57,14 % podiel žien a to len v kraji Trenčianskom. Ženy externistky vysokoškolsky vzdelané predstavovali 65,79 % podiel v Bratislavskom kraji a 66,67 % podiel v kraji Trenčianskom. Najvyšší podiel žien u dobrovoľníkov bol evidovaný v roku 2020 v Prešovskom kraji (85,71 %), s mierny odstupom nasledoval kraj Bratislavský, kde feminizácia dosiahla 66,14 % podiel. 61,65 % žien dobrovoľníčok vykázal kraj Trenčiansky, 60,91 % kraj Žilinský, v Košickom kraji podiel žien predstavoval 59,75 % a v Banskobystrickom tvoril tento podiel 53,34 %, najmenej žien bolo zaznamenaných v Trnavskom kraji (52,21 %).

Graf 8 - Zamestnanci OZ podľa pohlavia



Tabuľka 4 - Zamestnanci podľa pôsobnosti

pôsobnosť	spolu	z toho						spolu zamestnanci
		interní	ženy	externí	ženy	dobrovoľníci	ženy	
celoštátna	6 470	169	124	112	72	6 189	3 975	281
regionálna	229	17	15	44	27	168	104	61
miestna	63	20	16	1	0	42	31	21
SR	6 762	206	155	157	99	6 399	4 110	363

Na celkovom počte (363) interných a externých zamestnancov občianskych združení sa podieľali ženy 69,97 % podielom (254).

V percentuálnom vyjadrení bol podiel žien najvyšší v prípade združení s miestnou pôsobnosťou, kde predstavoval 74,60 %, 64,47 % podiel bol evidovaný u zamestnancov ženského pohlavia u združení s celoslovenskou pôsobnosťou, a najnižší podiel žien bol evidovaný u regionálnych občianskych združení, kde bol podiel žien 63,76 %.

Vyšší podiel žien bol zaznamenaný v kategórii interných zamestnancov (75,24 %), z externých zamestnancov z hľadiska rodovej štruktúry mali ženy 63,06 %-tné zastúpenie.

Po prepočítaní počtu zamestnancov na počet OZ pripadlo v priemere na jedno združenie 10 zamestnancov (interných aj externých spolu). Z hľadiska pôsobnosti najviac zamestnancov v priemere na jedno občianske združenie bolo zistených u OZ s celoslovenskou pôsobnosťou (12). Na jedno regionálne združenie pripadlo v priemere 7 zamestnancov a piati zamestnanci v priemere boli zaznamenaný v prípade miestnych združení.

Z celkového počtu (169) interných zamestnancov celoštátnych združení malo až 139 (82,25 %) dosiahnuté vysokoškolské vzdelanie. Podľa pohlavia bolo z vysokoškolsky vzdelaných zamestnancov zaznamenaných 102 žien, čo predstavovalo 73,38 % podiel. V prípade OZ s regionálnou pôsobnosťou tvoril podiel vysokoškolských vzdelaných interných zamestnancov 58,82 % a z toho 80,00 % podiel tvorili ženy, miestne združenia vykázali 17 vysokoškolákov z radov interných zamestnancov (85,00 %) a 76,47 % podiel vysokoškoláčok.

Medzi stredoškolsky vzdelanými internými zamestnancami mali stopercentné postavenie ženy v občianskych združeniach s regionálnou a miestnou pôsobnosťou, na celoslovenskej úrovni podiel stredoškolákov predstavoval 76,32 %, stredoškolsky vzdelané ženy v celoštátnych občianskych združeniach tvorili 72,41 % podiel. V roku 2020 boli interní zamestnanci so základným vzdelaním evidovaný len dvaja, ženského pohlavia, a to v občianskom združení s celoslovenskou a miestnou pôsobnosťou.

Tabuľka 5 – Interní zamestnanci

<i>pôsobnosť</i>	<i>Interní</i>						<i>spolu interní</i>
	<i>VŠ</i>	<i>ženy</i>	<i>SŠ</i>	<i>ženy</i>	<i>ZŠ</i>	<i>ženy</i>	
<i>celoštátna</i>	139	102	29	21	1	1	169
<i>regionálna</i>	10	8	7	7	0	0	17
<i>miestna</i>	17	13	2	2	1	1	20
SR	166	123	38	30	2	2	206

Z celkového počtu (157) externých zamestnancov občianskych združení bolo 31,42 % (88) s dosiahnutým vysokoškolským vzdelaním. Sedemdesiat osem externých zamestnancov (88,64 %) s vysokoškolským diplomom vykázali celoslovenské združenia, 11,36 % podiel tvorili VŠ externisti z regionálnych združení, miestne združenia externých zamestnancov s ukončenou vysokou školou v roku 2020 nezamestnávali. Stredoškolsky vzdelaných externých zamestnancov z radov celoslovenských združení bolo 34 (66,67 % podiel).

Šestnásť stredoškólkov pracujúcich externe bolo zamestnaných v regionálnych občianskych združeniach (31,37 %) a len jedného vykázali miestne združenia. Osemnásť externistov so základným vzdelaním pracovalo v roku 2020 len pre združenia s regionálnou pôsobnosťou.

Ženy sa podieľali na celkovom počte externých zamestnancov 63,06 % podielom (99). V skupine vysokoškolsky vzdelaných externých zamestnancov bol podiel žien 65,91 % (58), u celoštátnych OZ tento podiel dosiahol hodnotu 65,38 % (51), u regionálnych 70,00 %. Z celkového počtu 51 stredoškolsky vzdelaných externistov bolo 29 žien (56,86 %), najvyšší podiel žien v tejto kategórii bol evidovaný u celoslovenských združení (61,76 %).

Základné vzdelanie bolo u externých zamestnancov zaznamenané iba v prípade regionálnych združení (18), kde podiel žien dosiahol 66,67 % (12).

Tabuľka 6 – Externí zamestnanci

<i>pôsobnosť</i>	<i>Externí zamestnanci</i>						<i>spolu</i>
	<i>VŠ</i>	<i>ženy</i>	<i>SŠ</i>	<i>ženy</i>	<i>ZŠ</i>	<i>ženy</i>	<i>externí</i>
<i>celoštátna</i>	78	51	34	21	0	0	112
<i>regionálna</i>	10	7	10	8	18	12	44
<i>miestna</i>	0	0	1	0	0	0	1
SR	88	58	51	29	18	12	157

Dobrovoľníci

Dobrovoľníctvo je činnosť vykonávaná vo voľnom čase, v prospech niekoho iného mimo členov rodiny a domácnosti a bez nároku na finančnú odmenu, kde odmenou budú skúsenosti, osobnostný a profesionálny rast, pocit zadosťučinenia, nové kontakty a priateľstvá. Dobrovoľnícke aktivity bývajú jednorazové alebo pravidelné, individuálne alebo skupinové, interiérové alebo exteriérové, intelektuálne alebo manuálne a môžu byť na lokálnej, regionálnej, národnej alebo dokonca na medzinárodnej úrovni. Dobrovoľníkov, ktorí predstavovali aj v roku 2020 primárny personálny zdroj pre zabezpečenie činnosti občianskych združení detí a mládeže, bolo spolu 6 399, pričom najvýraznejšie sa podieľali na chode celoslovenských združení. Regionálne združenia vykázali spolu 168 dobrovoľníkov a miestne združenia štyridsať dva. Po prepočítaní počtu dobrovoľníkov na počet združení, pripadlo na jedno združenie 178 pracovníkov bez nároku na honorár, v priemere pripadlo 269 na jedno celoslovenské združenie, na regionálnej úrovni to bolo 19 dobrovoľníkov a na miestnej jedenásť. Na krajskej úrovni najvýraznejší priemerný počet dobrovoľníkov bol evidovaný v Bratislavskom (292), Košickom (188) a Trnavskom (158) kraji, naproti tomu v Nitrianskom kraji neboli zaznamenaní žiadni dobrovoľníci.

V roku 2020 mali u dobrovoľníkov prevládajúce postavenie ženy. Muži tvorili 35,77 % podiel na celkovom počte dobrovoľníkov. Celkom 4 110 žien predstavovalo 64,23 % podiel. Najvýraznejší podiel žien u dobrovoľníkov bol evidovaný u občianskych združení, ktoré pracovali na miestnej úrovni (73,81 %). Podiel dobrovoľníčok na celoslovenskej úrovni predstavoval 64,23 % a u združení s miestnou pôsobnosťou tento podiel tvoril 61,90 %. Na okresnej úrovni najvyšší podiel žien bol evidovaný v Prešovskom kraji (85,71 %) a naproti tomu najmenší podiel žien bol zistený v Trnavskom kraji, kde ženy dosiahli 52,21 %.

Tabuľka 7 - Dobrovoľníci

<i>pôsobnosť</i>	<i>dobrovoľníci</i>		<i>podiel žien</i>
	<i>spolu</i>	<i>ženy</i>	
<i>celoštátna</i>	6 189	3 975	64,23%
<i>regionálna</i>	168	104	61,90%
<i>miestna</i>	42	31	73,81%
SR	6 399	4 110	64,23%

Porovnanie

<i>pôsobnosť</i>	Zamestnanci								
	<i>interní</i>			<i>externí</i>			<i>dobrovoľníci</i>		
	2018	2019	2020	2018	2019	2020	2018	2019	2020
CELOŠTÁTNA	131	200	169	38	86	112	7 343	4 126	6 189
NADREGIONÁLNA	31	44	0	7	5	0	47	30	0
REGIONÁLNA	6	10	17	25	29	44	122	197	168
MIESTNA	13	13	20	0	6	1	2	7	42
INÁ	0	0	0	0	0	0	0	0	0
SR	181	267	206	70	126	157	7 514	4 360	6 399

Pre porovnanie prinášame tabuľku personálneho zabezpečenia občianskych združení za posledné tri roky, ktorá vypovedá o tom, že v prípade interných zamestnancov občianskych združení s celoslovenskou pôsobnosťou mala v roku 2019 stúpajúcu tendenciu (nárast o 65 zamestnancov), v roku 2020 tento počet oproti predchádzajúcemu roku klesol (-31), ale stúpol oproti roku 2018. U občianskych združení s nadregionálnou pôsobnosťou počet interných zamestnancov oproti roku 2018 stúpol (v roku 2020 občianske združenia nevykázali ani jednu nadregionálnu pôsobnosť). U regionálnych združení mal počet interných zamestnancov stúpajúcu tendenciu (+4, +7), takisto ako pri miestnych občianskych združeníach, kde v roku 2020 ich počet stúpol o sedem.

Počet externých zamestnancov u celoslovenských OZ za sledované roky stúpajú, u regionálnych združení mal tiež stúpajúcu tendenciu, ale pri miestnych združeníach bolo zistené, že v roku 2019 počet externých zamestnancov stúpol z nuly na 6 externistov, za sledované obdobie klesol ich počet o päť.

Počet dobrovoľných zamestnancov celoslovenských OZ klesol o 3 217, ale za posledné obdobie stúpol ich počet o 2 063, na nadregionálnej úrovni počet dobrovoľníkov klesal, regionálne združenia vykázali za sledované obdobie stúpajúcu tendenciu a na miestnej úrovni bol evidovaný nárast dobrovoľníkov, do roku 2020 až o 35.

III. Členská základňa OZ

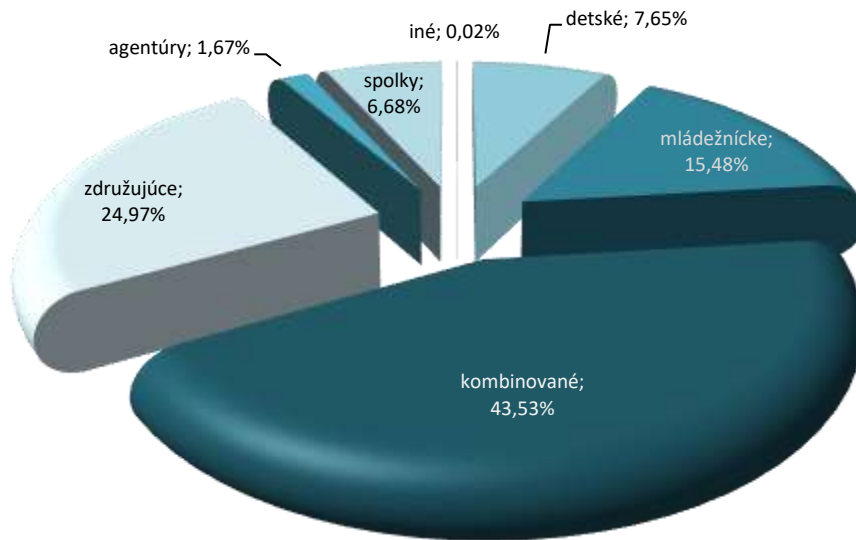
Občianske združenia, ktoré zaslali vyplnený štatistický výkaz za rok 2020 vykázali *spolu 84 842 členov*. Až 73,42 % podiel (62 289 členov) uviedli občianske združenia s celoštátnou pôsobnosťou, regionálne združenia sa podieľali na počte členov občianskych združení detí a mládeže 25,53 % podielom (21 665), 1,05% podiel členov mali miestne združenia (888).

V rámci *krajov* najvyšší podiel logicky (najvyšší počet združení) na členskej základne občianskych združení bol zaznamenaný v kraji Bratislavskom (54,64 %/46 358), nasledovaný Žilinským krajom (26,36 %/22 362).

S výrazným odstupom nasledoval kraj Trenčiansky, kde bolo zaznamenaných 9 263 členov, čo predstavovalo 10,92 % podiel zo všetkých členov občianskych združení detí a mládeže v roku 2020. 4,69 % podiel tvorili členovia združení v Košickom kraji, niečo vyše dvoch percentný podiel vykázali Nitriansky a Trnavský kraj. Banskobystrický kraj uviedol len 42 členov (0,05 %) a Prešovský kraj mal najnižší počet členov (20/0,02 %).

Podľa *typu združení* najvyššiu členskú základňu uviedli kombinované združenia, pracujúce s deťmi aj s mládežou (43,53 %/36 934), druhou dominantnou skupinou s počtom členskej základne 21 190 členov boli združenia združujúce s 24,97 % podielom a mládežnícke, ktoré za rok 2020 uviedli 15,48 % podiel, t.j. 13 136 členov. Detské združenia vykázali 6 487 členov (7,65 %) a spolky 5 667 členov, čo predstavovalo 6,68 % podiel zo všetkých členov. 1 413 členov tvorilo základňu agentúr (1,67 %) a len pätnásť členov bolo zaznamenaných v kategórii iné, inde nezaradené združenia (0,02 %). Podľa druhu združení najvyšší počet členov mali združenia prevažne zamerané na výchovné a vzdelávacie aktivity (32 900/38,78 %) a združenia, ktorých predmetom činnosti boli všeobecne zamerané na výchovnú, vzdelávaciu a odbornú činnosť (31 369/36,97 %) a v neposlednom rade, i keď s odstupom iné združenia pracujúce s deťmi a mládežou (18 056/21,28 %). Naproti tomu najmenej členov bolo zaznamenaných v záujmových združeníach so všeobecnou orientáciou činnosti (7/0,008 %). V rámci orientácie združení najvyšším počtom členov sa prezentovali združenia zamerané na prácu s deťmi a mládežou (56 088/66,11 %) a naopak najmenej členov vykázali združenia stredoškolské (415/0,49 %).

Graf č. 9 - Členská základňa podľa typu združenia



Z hľadiska *vekovej štruktúry* členskej základne občianskych združení tvorili dominantnú skupinu členovia „detí“ vo veku do 15 rokov (32 916/38,80 %).

Viac ako tretinu predstavovali členovia združení vo veku od 15 do 18 rokov (25 879/30,50 %) a vo veku od 18 do 30 rokov evidovali združenia za rok 2020 spolu 17 828 členov, čo tvorilo 21,10 % podiel. Združenia vykázali v roku 2020 spolu 8 219 členov starších ako tridsať rokov, čo predstavovalo 9,69 % podiel zo všetkých členov združení.

Skupina detí a mládeže tvorila 90,31 % členskej základne občianskych združení (76 623 členov).

Najvyšší počet členov do 15 rokov v roku 2020 uviedlo združenie DO Fénix (4 576/13,90 % podiel zo všetkých členov tejto vekovej kategórie), eRko – Hnutie kresťanských spoločenstiev detí (4 339/13,18 %) a v neposlednom rade Slovenský skauting (3 822/11,61 %). Naproti tomu 14 združení túto vekovú kategóriu neuviedlo vôbec. Občianske združenie s najvyšším počtom členov od 15 do 18 rokov bola Rada mládeže Žilinského kraja, ktorá mala až 75,71 % podiel členov v tomto veku (16 007), naproti tomu jedenásť združení v roku 2020 členov v tejto vekovej kategórii neuviedla. Vo vekovej kategórii do 30 rokov dominovalo Združenie kresťanských spoločenstiev mládeže (3 868), naproti tomu 5 združení členov v tejto vekovej kategórii v roku 2020 neuviedli. Členov nad 30 rokov neuviedli tri združenia, v tejto kategórii dominovalo Združenie kresťanských spoločenstiev mládeže (1 358).



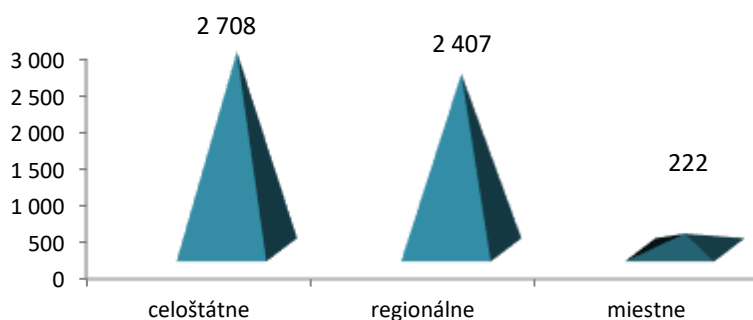
Rozloženie členskej základne občianskych združení detí a mládeže obsahuje tabuľka 8.

Tabuľka 8 – Členská základňa podľa veku a pôsobnosti združení

pôsobnosť	členská základňa	vekové zloženie členskej základne			
		do 15 rokov	od 15 do 18 r.	od 18 do 30 r.	nad 30 rokov
<i>celoštátna</i>	62 289	28 888	9 667	16 187	7 547
<i>regionálna</i>	21 665	3 830	16 139	1 540	156
<i>miestna</i>	888	198	73	101	516
SR	84842	32 916	25 879	17 828	8 219

Po prepočítaní členov na počet združení, pripadlo v priemere na jedno združenie 2 357 členov. U celoštátnych združení to bolo v priemere 2 708 členov na združenie, na jedno regionálne združenie pripadlo v priemere 2 407 členov, a združenia s miestnou pôsobnosťou vykázali 222 členov v priemere na jedno združenie.

Graf 11 - Priemerná členská základňa podľa pôsobnosti



Podľa *typu združenia* najvýraznejší počet detí do 15 rokov bol zaznamenaný u združení kombinovaných (20 091). Detské združenia vykázali 4 339 členov do 15 rokov, združujúce združenia 3 700 a mládežnícke 2 706. Spolky a spoločnosti vykázali 1 956 členov do 15 rokov, agentúry len 124 a iné, inde nezaradené združenia v tejto vekovej kategórii členov neuviedli. Druhou najväčšou skupinou boli deti a mládež od 15 do 18 rokov, tu dominovali združenia združujúce, kde bolo zaznamenaných 16 008 členov, čo tvorilo 61,86 % podiel v tejto vekovej kategórii. Dominantnými združeniami, boli občianske združenia kombinované vo vekovej kategórii 18-30 ročných členov (6 875) a mládežnícke s 6 364 členmi. V kategórii nad tridsať rokov mali prvenstvo združenia kombinované (4 429).

Okrem vekovej štruktúry členskej základne OZ bola zisťovaná aj *vzdelanostná štruktúra*. U členskej základne uviedli občianske združenia detí a mládeže ako najvyššie vzdelanie svojich členov základné (76,13 %/64 594), ide predovšetkým o žiakov, ktorí študujú na stredných školách. Členovia s ukončeným stredoškolským vzdelaním tvorili 13,82 % (11 729), vysokoškolsky vzdelaných členov bolo v roku 2020 evidovaných 8 226 (9,70 %) a vedecké vzdelanie uviedlo 0,35 % členov (293) z celkového počtu členskej základne združení.



Združenia s celoslovenskou pôsobnosťou vykázali v rámci svojej členskej základne 71,19 % členov so základným vzdelaním, t.j. 44 344 členov. U združení s regionálnou pôsobnosťou skupina s najnižším dosiahnutým vzdelaním tvorila až 92,07 % podiel (19 947), členovia so základným vzdelaním predstavovali u OZ s miestnou pôsobnosťou len 34,12 % podiel (303). Najvyšší podiel stredoškolsky vzdelaných členov bol evidovaný u miestnych združení (55,74 %), celoslovenské združenia vykázali 15,71 % podiel stredoškolákov a najmenší podiel v tejto kategórii bol zaznamenaný (6,69 %) u združení s regionálnou pôsobnosťou v rámci svojej členskej základne. Prehľad vzdelanostnej štruktúry občianskych združení podľa ich pôsobnosti obsahuje nasledujúca tabuľka.

Tabuľka 9 – Vzdelanostná štruktúra členskej základne OZ podľa pôsobnosti

pôsobnosť	členská základňa	vzdelanostné zloženie členskej základne			
		ZŠ	SŠ	VŠ	vedecké
celoštátna	62 289	44 344	9 784	7 872	289
regionálna	21 665	19 947	1 450	264	4
miestna	888	303	495	90	0
SR	84 842	64 594	11 729	8 226	293

Porovnanie

pôsobnosť	Členská základňa								
	spolu			do 15 rokov			základné vzdelanie		
	2018	2019	2020	2018	2019	2020	2018	2019	2020
CELOŠTÁTNÁ	58 131	51 442	62 289	24 776	23 073	28 888	35 750	36 250	44 344
NADREGIONÁLNA	21 340	19 873	0	3 702	3 600	0	19 846	17 246	0
REGIONÁLNA	352	806	21 665	150	367	3 830	135	488	19 947
MIESTNA	760	840	888	177	322	198	185	288	303
INÁ	0	0	0	0	0	0	0	0	0
SR	80 583	72 961	84 842	28 805	27 362	32 916	55 916	54 272	64 594

Z porovnávejcej tabuľky je zrejmé, že počet členov v roku 2019 oproti predchádzajúcemu roku mierne klesol (-7 622) a v roku 2020 mal opäť stúpajúcu tendenciu (+ 11 881). Najvýraznejší rast bol zaznamenaný u regionálnych združení (o + 21 313 oproti roku 2018 a o + 20 859 členov oproti roku 2019), nárast bol zaznamenaný aj u miestnych združení (+ 208 oproti roku 2018 a o + 48 oproti roku 2019).

IV. Aktivity pre deti a mládež

Občianske združenia detí a mládeže uskutočnili v rámci aktivít pre deti a mládež za rok 2020 *spolu 47 111 stretnutí v rámci pravidelnej činnosti*. V priemere na jedno združenie tak pripadlo 1 309 pravidelných stretnutí. V priemere najviac pravidelných stretnutí zrealizovali združenia s celoštátnou pôsobnosťou (2 007). U regionálnych združení bolo zaznamenaných v priemere 26 pravidelných stretnutí, v prípade miestnych združení to bolo 176 stretnutí, ktoré sa pravidelne opakovali.

Podľa okresov najviac v roku 2020 organizovali *pravidelné aktivity* združenia Bratislavského kraja (55,45 %) a s výrazným odstupom združenia v kraji Trenčianskom (17,21 %) a Trnavskom s 11,68 % podielom zo všetkých pravidelných stretnutí uskutočnených v sledovanom roku.

Združenia Košického kraja sa podieľali na realizácii pravidelných aktivít 9,76 %, Nitriansky kraj 5,55 % podielom a občianske združenia v Žilinskom kraji len 0,35 % podielom. Naproti tomu Banskobystrický a Prešovský kraj pravidelnú činnosť v roku 2020 nevykázal.

Podľa typu združení pri pravidelnej činnosti dominovali kombinované (detské a mládežnícke) združenia (63,45 %) a mládežnícke (24,74 %). Detské združenia zrealizovali 3 553 pravidelných stretnutí (7,54 %) a 4,02 % podielom sa zapojili spolky a spoločnosti, združujúce organizácie zrealizovali 116 aktivít pravidelne sa opakujúcich a iné subjekty len dve stretnutia, ktoré sa pravidelne opakovali. Agentúry a asociácie pravidelnú činnosť v roku 2020 nevykázali.

Združenia zrealizovali *spolu 5 251 jednodňových aktivít*, pričom na jedno OZ v priemere pripadlo 146 aktivít. V kategórií združení s celoslovenskou pôsobnosťou to bolo v priemere 218 aktivít na združenie, u regionálnych 23 a na štyri združenia s miestnou pôsobnosťou v priemere pripadlo deväť aktivít. Najvýkonnejšie v realizovaní jednodňových aktivít boli združenia Bratislavského kraja (75,74 %) a s odstupom nasledoval kraj Trenčiansky (13,45 %). Jednodňové aktivity neboli zrealizované v Banskobystrickom kraji. Najviac jednodňových akcií zorganizovali kombinované združenia (51,99 %) a spolky a spoločnosti (21,52 %).

Viacdňových aktivít uskutočnili občianske združenia v roku 2020 *spolu 857*, čo v priemere predstavovalo 24 podujatí na jedno združenie. Na úrovni celoslovenských združení to bolo 35 podujatí na združenie, 4 podujatia na viac dní priemerne bolo zorganizovaných na regionálnej úrovni. Miestne združenia vykázali dve viacdňové aktivity v priemere.

Tabuľka 10 – Aktivity OZ podľa pôsobnosti

<i>pôsobnosť</i>	<i>pravidelná činnosť</i>	<i>jednodňové aktivity</i>	<i>viacdňové aktivity</i>
<i>celoštátna</i>	46 167	5 014	813
<i>regionálna</i>	234	203	37
<i>miestna</i>	710	34	7
SR	47 111	5 251	857

Oproti roku 2019 bol zaznamenaný výrazný pokles pravidelných stretnutí o -21 439, kde najvýraznejší pokles bol zaznamenaný u celoslovenských združení, regionálne združenia vykázali pokles o 106 aktivít, naproti tomu miestne združenia zorganizovali v roku 2020 o 145 pravidelne sa opakujúcich stretnutí viac. Združenia v organizovaní jednodňových aktivít v roku 2020 vykázali pokles o – 1 830, najvýraznejšie to bolo u združení s celoslovenskou pôsobnosťou (-1 566), naproti tomu u regionálnych a miestnych združení bol zaznamenaný nárast (+49/+18). Viacdňové aktivity v roku 2020 poklesli oproti minulému roku o – 533, z toho – 527 aktivít konaných viac dní bolo zaznamenaných u celoslovenských združení, regionálne združenia zrealizovali o tri aktivity menej ako minulý rok, miestne združenia o sedem aktivít viac.

<i>pôsobnosť</i>	<i>pravidelná</i>		<i>jednodňové</i>		<i>viacdňové</i>		<i>rozdiel</i>	<i>rozdiel</i>	<i>rozdiel</i>
	<i>2019</i>	<i>2020</i>	<i>2019</i>	<i>2020</i>	<i>2019</i>	<i>2020</i>			
celoslovenská	67 498	46 167	6 580	5 014	1 340	813	-21 331	-1 566	-527
nadregionálna	147	0	331	0	10	0	-147	-331	-10
regionálna	340	234	154	203	40	37	-106	49	-3
miestna	565	710	16	34	0	7	145	18	7
spolu	68 550	47 111	7 081	5 251	1 390	857	-21 439	-1 830	-533

Pobytové aktivity /tábory/

Pobytové detské letné tábory sú azda najlepším variantom strávenia voľného prázdninového času. Tábory majú rôzne zamerania (športové, denné, umelecké, hudobné, počítačové, skautské, práca s koňmi, zahraničné, či pre telesne a duševne postihnuté deti) a pripravujú deťom nezabudnuteľné zážitky v novom kolektíve, sú zamerané na rozvoj a harmonizáciu osobnosti, deti sa učia spolu vychádzať a akceptovať sa navzájom, nájdu si tu nových kamarátov, prvé lásky, rozvíjajú v sebe skryté schopnosti a osmelia sa v kolektíve. V roku 2020 zorganizovali občianske združenia detí a mládeže spolu **609 táborov**, pričom v priemere na jedno občianske združenie pripadlo 17 táborov. Najaktívnejšie v organizovaní táborov boli združenia s celoslovenskou pôsobnosťou, ktoré zrealizovali pre svojich členov spolu 591 (97,04 % podiel zo všetkých táborov zorganizovaných v roku 2020) pobytových aktivít (v priemere 26 táborov na jedno združenie). Táborov, ktorých organizátormi boli regionálne združenia bolo evidovaných jedenásť, čo predstavovalo jeden tábor na združenie a miestne združenia zorganizovali sedem táborov, čo boli dva tábory na jedno združenie v priemere.

Tabuľka 11 - Tábory

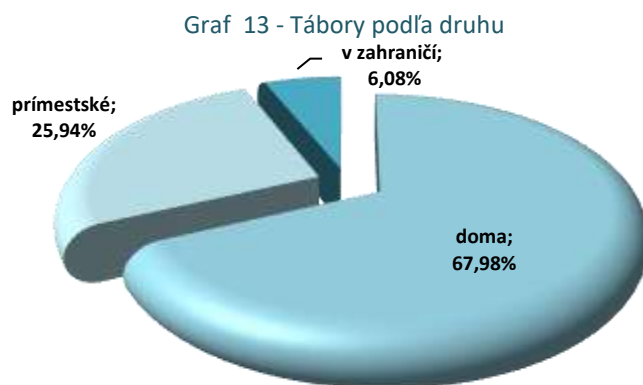
<i>pôsobnosť</i>	<i>Počet táborov</i>	<i>v tom</i>		
		<i>v SR</i>	<i>prímestské</i>	<i>v zahraničí</i>
<i>celoštátna</i>	591	408	147	36
<i>regionálna</i>	11	6	5	0
<i>miestna</i>	7	0	6	1
SR	609	414	158	37

Z celkového počtu 609 táborov, bolo najviac táborov realizovaných na Slovensku. Išlo o 414 táborov, čo predstavovalo 67,98 % podiel z celkového počtu zorganizovaných táborov. Okrem toho občianske združenia zorganizovali aj 158 prímestských, t.j. denných táborov (25,94 %) a 37 (6,08 %) táborov v zahraničí. V prípade miestnych združení išlo len o tábory prímestské (6/85,71 % podiel z táborov organizovaných na miestnej úrovni) a jeden tábor bol zrealizovaný v zahraničí.

Na regionálnej úrovni nebol zorganizovaný ani jeden tábor v zahraničí, ale 54,55 % táborov bolo zrealizovaných na Slovensku (6) a 45,45 % podiel tvorili prímestské tábory (5).

Najaktívnejšie v organizovaní táborov boli vo všetkých kategóriách občianske združenia detí a mládeže s celoslovenskou pôsobnosťou, kde bolo zistených 591 táborov (97,04 % podiel zo všetkých zorganizovaných táborov v roku 2020). Regionálne združenia zorganizovali 11 táborov (1,81 %), a to na Slovensku a prímestských a miestne združenia zrealizovali sedem táborov (1,15 %) len prímestských a jeden v zahraničí.

Najviac táborov zrealizovalo združenie Spoločenstvo evanjelickej mládeže (92), Detská organizácia eRKO (78) a Slovenský skauting (76).



Oproti minulému roku bol zaznamenaný pokles táborov o -92, najvýraznejší pokles v organizovaní pobytových aktivít vykázali celoslovenské združenia vo všetkých kategóriách, okrem prímestských táborov, ktorých oproti minulému roku zrealizovali o 68 viac. Na regionálnej úrovni bolo celkom zorganizovaných o päť táborov menej, najvýraznejší pokles bol zaznamenaný u táborov na Slovensku (-8) a v zahraničí (-2), naproti tomu táborov denných pribudlo päť. Miestne združenia zrealizovali o sedem táborov viac ako v roku 2019 (v tomto roku združenia na miestnej úrovni tábory neorganizovali vôbec) a to šesť prímestských a jeden v zahraničí.

Účastníci táborov

Táborov, ktoré organizovali občianske združenia detí a mládeže sa v roku 2020 zúčastnilo spolu **29 621 účastníkov**. Po prepočítaní na počet táborov pripadlo na jeden tábor v priemere 49 účastníkov. Najviac účastníkov priemerne na jeden tábor mali tábory, ktoré organizovali občianske združenia na celoslovenskej úrovni. Tie zorganizovali 591 táborov, pričom na jeden tábor v priemere pripadlo 49 účastníkov. U združení s regionálnou pôsobnosťou to bolo 36 účastníkov na jeden tábor. Miestne združenia vykázali v priemere 21 účastníkov na jeden tábor.

Najvyšší počet účastníkov táborov bol zaznamenaný u Združenia kresťanských spoločenstiev mládeže, kde na 60 zrealizovaných táborov pripadlo 10 343 účastníkov, čo v prepočte znamená 172 účastníkov na jeden tábor. Naopak INEX Slovakia zorganizovalo šesť táborov, ale nevykázalo ani jedného účastníka.

Najfrekvencovanejšou skupinou boli deti do 15 rokov, ktoré sa zúčastnili v roku 2020 táborov zrealizovaných občianskymi združeniami, tvorili 53,24 % podiel zo všetkých účastníkov táborov. Najvýraznejší podiel detí do 15 rokov, účastníkov táborov, bol zaznamenaný na miestnej úrovni (92,57 %), nasledovali deti, ktoré sa zúčastnili pobytových aktivít organizované regionálnymi združeniami (81,38 %) a najmenej vykázali celoslovenské združenia (52,66 %).

Detí nad 15 rokov bolo evidovaných 13 554, kde až 99,39 % podiel bol zistený u združení s celoslovenskou pôsobnosťou, sedemdesiat dva účastníkov starších ako 15 rokov sa zúčastnilo táborov organizovaných regionálnymi združeniami a jedenásť na miestnej úrovni.

Tabuľka 12 – Účastníci táborov

pôsobnosť	účastníci táborov	z toho	
		zo SR	zo zahraničia
celošťátna	29 081	28 785	296
regionálna	392	391	1
miestna	148	148	0
SR	29 621	29 324	297

Až 99,00 % z účastníkov táborov organizovaných občianskymi združeniami detí a mládeže pochádzalo zo Slovenska. Rozdiel 297 účastníkov bolo zo zahraničia /1,00 %/, kde až 296 táborov bolo na celoslovenskej úrovni.

Oproti minulému roku bol evidovaný nárast účastníkov pobytových aktivít o + 3 891, naproti tomu počet detí do 15 rokov poklesol o – 4 204. Detí zo Slovenska pribudlo oproti minulému roku /+ 3 808/.

Tabuľka 13 – Personálne zabezpečenie táborov

pôsobnosť	pracovníci	dobrovoľníci
celošťátna	202	5 569
regionálna	4	66
miestna	0	8
SR	206	5 643

Činnosť táborov *zabezpečovalo 206 pracovníkov*, ktorých činnosť bola dopĺňaná prácou *dobrovoľníkov*. Tých bolo v roku 2020 evidovaných spolu *5 643*. Činnosť táborov teda závisela z 96,48 % od dobrovoľníckej práce, pričom na miestnej úrovni bolo zabezpečenie táborov v réžii len dobrovoľníkov (8). V priemere na jeden tábor pripadlo 10 zamestnancov, t.j. pracovníkov i dobrovoľníkov, pričom na celoslovenskej úrovni bol tento priemer rovnaký. Šesť zamestnancov v priemere bolo evidovaných na regionálnej úrovni a jeden na miestnej úrovni, kde 8 zamestnancov zabezpečovalo sedem zrealizovaných táborov.

Najvyšší počet zamestnancov pracujúcich bez odmeny v táboroch vykázali združenia Detská organizácia Fénix (1 328/23,53 %) a Hnutie kresťanských spoločenstiev detí eRKO (1 002/17,76 %), naproti tomu 20,39 % podiel pracovníkov bol zistený v organizácii YMCA (42) a 18,45 % podiel v organizácii Úsmev ako dar (38).

Informačný servis

V rámci informačného servisu vykázali občianske združenia detí a mládeže za rok 2020 spolu *24 395 klientov*. Najvýraznejšie aktivity v rámci informačného servisu boli evidované na celoštátnej úrovni, kde bolo zaznamenaných 17 626 klientov, čo predstavovalo 72,25 % zo všetkých klientov evidovaných v roku 2020 v rámci informačného servisu a 766 klientov na jedno občianske združenie v priemere.

V počte klientov nasledovalo združenie s regionálnou pôsobnosťou (5 801 klientov/23,78 %), čo predstavovalo 645 klientov na zariadenie a združenia s miestnou pôsobnosťou zaznamenali 968 klientov v rámci svojho informačného servisu, čo tvorilo 3,97 % podiel a 242 klientov priemerne. Najaktívnejším združením v tejto oblasti bol INEX Slovakia s 9 660 aktivitami a Detská organizácia Fénix, ktorá poskytla v sledovanom roku 5 275 informácií. Naopak len jednu informáciu poskytlo združenie YETI a klienti nevyužili v roku 2020 informačný servis v 15-tich združeniach. Združenia sa angažovali na všetkých úrovniach pôsobnosti a vo všetkých kategóriách, dominovali celoslovenské združenia vo všetkých oblastiach.

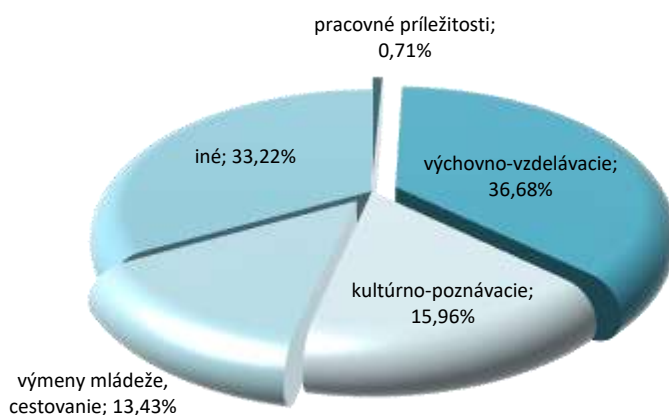
Tabuľka 14 – Prehľad informačného servisu OZ

<i>pôsobnosť</i>	informačný servis					
	<i>Počet klientov</i>	v tom				
		<i>pracovné príležitosti</i>	<i>výchovno-vzdelávacie aktivity</i>	<i>kultúrno-poznávacie informácie</i>	<i>výmeny mládeže</i>	<i>iné</i>
<i>celoštátna</i>	17 626	147	5 473	3 433	3 254	5 319
<i>regionálna</i>	5 801	17	3 397	430	21	1 936
<i>miestna</i>	968	10	78	30	2	848
SR	24 395	174	8 948	3 893	3 277	8 103

Necelých štyridsať percent (8 948/36,68 %) všetkých klientov informačného servisu bolo evidovaných v rámci oblasti zameranej na výchovno-vzdelávacie aktivity. Na výraznej prevahe v tejto oblasti sa podieľali svojou činnosťou celoslovenské združenia, ktorých klienti tvorili viac ako šesťdesiat percent (5 473/61,16 %) z klientov v tejto oblasti, 37,96 % podiel tvorili klienti regionálnych združení a len 78 klientov sa zapojilo do tejto oblasti na miestnej úrovni. Druhou najrozšírenejšou oblasťou bola oblasť iné (8 103/33,22 %) a to tiež najmä na celoslovenskej úrovni (65,64 %). Klienti regionálnych združení tvorili 23,89 % podiel v tejto oblasti a 10,47 % podiel tvorili klienti miestnych združení. Kultúrno-poznávacie informácie boli v roku 2020 podané 3 893 klientom, čo predstavovalo 15,96 % podiel, najvýraznejšie na celoslovenskej úrovni (88,18 %). Klientov, ktorí sa zaujímali o výmeny mládeže, bolo 3 277, čo tvorilo 13,43 % podiel. Najmenej frekventovanou oblasťou boli informácie o pracovných príležitostiach (174/0,71 % podiel na celkovom počte klientov informačného servisu).

V oblasti iné dominovalo združenie Fénix, ktorého podiel tvoril 65,10 %, INEX Slovakia malo prvenstvo v oblastiach výmeny mládeže (98,26 %), v poskytovaní kultúrno-poznávacích informácií (82,71 %) a vo výchovno-vzdelávacích aktivitách (35,99 %) a prvenstvo v pracovných príležitostiach mal Zväz skautov maďarskej národnosti (61,49 %).

Graf č. 14 - Rozdelenie informačného servisu OZ podľa oblastí



Poradenské služby

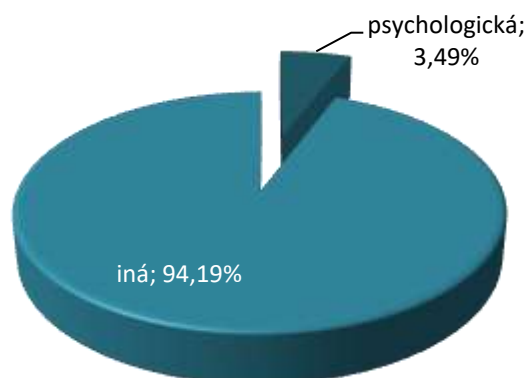
Občianske združenia detí a mládeže poskytovali svojim klientom okrem informačného servisu aj *poradenské služby*. V roku 2020 prejavilo o tieto služby záujem *2 738 klientov*, z ktorých 1 772 klientov (64,72 %) bolo evidovaných u združení na celoslovenskej úrovni a 966 klientov (35,28 %) vykázali miestne združenia. Združenia s regionálnou pôsobnosťou neevidovali žiadneho klienta v rámci poradenských služieb.

Tabuľka 15 – Poradenské služby podľa pôsobnosti OZ

pôsobnosť	poradenské služby				
	klienti	v tom v oblasti			
		psychologickej	sexuologickej	právnej	inej
celoštátna	1 772	159	0	0	1 613
regionálna	0	0	0	0	0
miestna	966	0	0	0	966
SR	2 738	159	0	0	2 579

Z hľadiska štruktúry poradenských služieb mali dominantné postavenie klienti, ktorým boli poskytnuté iné informácie (2 579/94,19 %) a prevažne išlo o možnosti cestovania, zamestnania aj vzdelávania. O psychologické poradenstvo prejavilo v roku 2020 záujem len 159 (5,81 %) klientov a to len na celoslovenskej úrovni, konkrétne sa o túto oblasť zaujímali klienti združenia YMCA. Ostatné oblasti nemali v roku 2020 žiadnych klientov.

Graf č. 15 - Počet klientov poradenskej činnosti OZ



Porovnanie

pôsobnosť	Tábory					
	spolu			účastníci táborov		
	2018	2019	2020	2018	2019	2020
CELOŠTÁTNĀ	1 093	685	591	43 968	24 972	29 081
NADREGIONĀLNĀ	0	0	0	0	0	0
REGIONĀLNĀ	14	16	11	512	758	392
MIESTNĀ	0	0	7	0	0	148
INĀ	0	0	0	0	0	0
SR	1 107	701	609	44 480	25 730	29 621

Pre porovnanie prinášame tabuľku táborov a ich účastníkov za posledné tri roky, z ktorej vyplýva, že počet zorganizovaných táborov od roku 2018 klesal (najmä u celoslovenských združení), regionálne združenia vykázali v roku 2019 mierny nárast, ale v roku 2020 môžeme opäť postrehnúť pokles a to aj oproti roku 2018. Naproti tomu v roku 2020 sa aj miestne združenia zapojili do organizovania a realizácie táborov pre deti (+7). Počet účastníkov v roku 2019 klesol takmer o polovicu u celoslovenských združení, združenia regionálne naopak v tomto období vykázali nárast detí a mládeže v táboroch, oproti roku 2018 počet účastníkov pobytových aktivít mierne stúpol. U regionálnych združení bol vývoj opačný, t.j. v roku 2019 bol zaznamenaný nárast a do roku 2020 počet účastníkov klesol.

V. Vzdelávacie aktivity

Občianske združenia detí a mládeže za rok 2020 vykázali spolu **2 845 vzdelávacích podujatí**, z ktorých až 88,51 % (2 518) zorganizovali združenia s celoštátnou pôsobnosťou. Združenia s regionálnou pôsobnosťou zorganizovali 318 aktivít vzdelávacieho charakteru, čo tvorilo 11,18 % podiel a miestne združenia zrealizovali 9 vzdelávacích aktivít. V priemere na jedno združenie pripadlo 79 aktivít pre vzdelávanie detí a mládeže. Priemerne na jedno združenie s celoslovenskou pôsobnosťou to bolo 109 aktivít, jedno združenie na regionálnej úrovni vykázalo 35 vzdelávacích podujatí v priemere a OZ s miestnou pôsobnosťou dve aktivity.

Najaktívnejší v organizovaní aktivít na vzdelávanie detí a mládeže bolo združenie Úsmev ako dar (678/23,83 % podiel zo všetkých zrealizovaných vzdelávacích aktivít v roku 2020) a s odstupom Laura, združenie mladých (401/14,09 %). Tri združenia v roku 2020 vzdelávacie aktivity neorganizovali.

Tabuľka č. 16 – Vzdelávacie aktivity združení podľa pôsobnosti

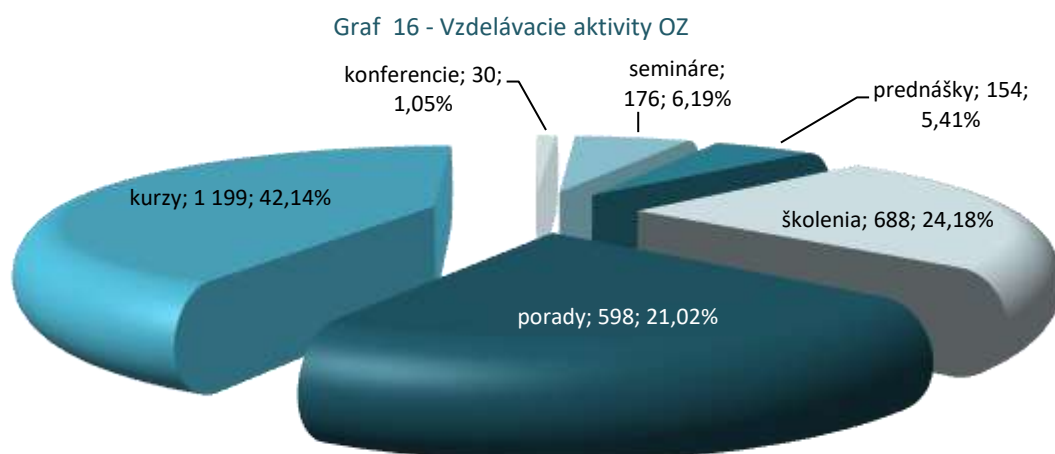
pôsobnosť	podujatia	účastníci	účastníci/podujatia
celoštátna	2 518	43 448	17
regionálna	318	3 824	12
miestna	9	32	4
SR	2 845	47 304	17

Celkového počtu vzdelávacích aktivít (2 845 podujatí) sa na základe údajov občianskych združení zúčastnilo spolu **47 304 účastníkov**, čo v priemere predstavovalo 17 účastníkov na jedno vzdelávacie podujatie. Najvyšší počet účastníkov bol zaznamenaný v prípade celoslovenských združení, kde na jedno podujatie pripadlo 17 účastníkov. Nasledovali regionálne združenia, kde bola evidovaná priemerná účasť na jedno vzdelávacie podujatie 12 účastníkov. Najmenší počet účastníkov bol evidovaný u miestnych združení, kde sa v priemere jednej vzdelávacej aktivite zúčastnili štyria mladiství.

Najnižšia účasť na vzdelávacích aktivitách bola zaznamenaná u združení s miestnou pôsobnosťou, kde pri deviatich vzdelávacích podujatiach vykázali 32 účastníkov a pri 318-tich vzdelávacích aktivitách v prípade regionálnych združení bola evidovaná účasť 3 824 účastníkov. Celoslovenské združenia zrealizovali 2 518 aktivít vzdelávacieho charakteru s účasťou 43 448 účastníkov.

Tabuľka 17 – Vzdelávacie podujatia

pôsobnosť	konferencie	semináre	prednášky	školenia	porady	kurzy
<i>celoštátna</i>	24	123	147	635	455	1 134
<i>regionálna</i>	6	51	7	51	139	64
<i>miestna</i>	0	2	0	2	4	1
SR	30	176	154	688	598	1 199



V rámci štruktúry vzdelávacích aktivít dominovali kurzy, ktoré tvorili 42,14 % z celkového počtu vzdelávacích aktivít (1 199), nasledovali školenia (688/24,18 %), porady (598/21,02 %) a semináre (176/6,19 %). Podiel prednášok na celkovom počte vzdelávacích aktivít predstavoval 5,41 % (154) a 30 konferencií tvorilo z celkového počtu vzdelávacích aktivít len 1,06 % podiel. Celoslovenské združenia mali zastúpenie vo všetkých druhoch vzdelávacích aktivít, dominovali však kurzy, rovnako mali zastúpenie všetky oblasti u regionálnych združení, kde mali prvenstvo porady. Miestne združenia neorganizovali v roku 2020 konferencie a prednášky.

Podrobnejšie rozloženie účastníkov jednotlivých kategórií vzdelávacích aktivít podľa pôsobnosti občianskych združení obsahuje tabuľka 18.

Tabuľka 18 – Účastníci vzdelávacích aktivít

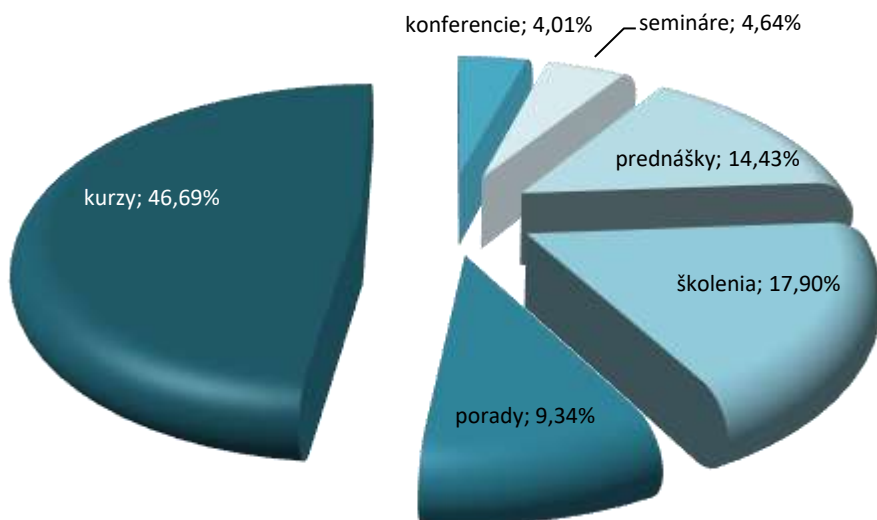
pôsobnosť	konferencie	semináre	prednášky	školenia	porady	kurzy
<i>celoštátna</i>	1 348	1 508	6 718	7 950	3 191	22 733
<i>regionálna</i>	547	687	106	517	1 224	743
<i>miestna</i>	0	0	0	0	4	28
SR	1 895	2 195	6 824	8 467	4 419	23 504

Z hľadiska štruktúry vzdelávacích aktivít bola najvyššia účasť zaznamenaná v prípade kurzov. Kurzy absolvovalo celkom 23 504 účastníkov, čo predstavovalo 49,69 % z celkového počtu účastníkov, ktorých občianske združenia vykázali v rámci svojich vzdelávacích aktivít.

Po prepočítaní účastníkov na počet vzdelávacích aktivít dominovali konferencie, kde v priemere na jednu pripadlo 63 účastníkov, čo predstavovalo najvyššiu účasť pred prednáškami, kde bola priemerná účasť 44 účastníkov a kurzoch, ktorých sa zúčastnilo 20 účastníkov. Naopak najnižšia priemerná účasť bola zaznamenaná pri poradách (priemer 7 účastníkov), školenia v priemere v roku 2020 absolvovalo 12 účastníkov.

Školení, ktoré realizovali občianske združenia detí a mládeže sa v roku 2020 zúčastnilo celkom 8 467 účastníkov, čo predstavovalo 17,90 % z celkovej účasti na vzdelávacích podujatiach. Prednášky absolvovalo spolu 6 824 účastníkov, čo tvorilo 14,43 % podiel, na poradách bolo evidovaných 4 419 účastníkov (9,34 %), odborné semináre absolvovalo 2 195 účastníkov (4,64 %) a konferencie zaznamenali 1 895 účastníkov (4,01 %).

Graf č. 17 - rozdelenie účastníkov vzdelávacích aktivít



Konferencie

Z celkového počtu 30 konferencií zorganizovali a zrealizovali občianske združenia s celoslovenskou pôsobnosťou 24 (80,00 %) a regionálne združenia 6. Združenia s miestnou pôsobnosťou neuskutočnili v roku 2020 žiadnu konferenciu. Dvadsaťtri percent (23,33 %/7) konferencií sa uskutočnilo v zahraničí, v tomto prípade nešlo o organizovanie konferencie, ale o účasť na konferencii, pričom konferencie v zahraničí uviedli len združenia s celoslovenskou pôsobnosťou.

Najaktívnejším združením v organizovaní konferencií bolo združenie INEX Slovakia (10/33,33 %) a AMAVET so štyrmi zrealizovanými konferenciami. Po tri konferencie zorganizovala Rada mládeže Trenčianskeho kraja a Zväz skautov maďarskej národnosti, po dve konferencie boli zaznamenané u troch združení a štyri združenia zorganizovali po jednej konferencii.

Tabuľka 19 – Konferencie a ich účastníci podľa pôsobnosti združení

pôsobnosť	konferencie			
	podujatia		účastníci	
	spolu	z toho v zahraničí	spolu	z toho v zahraničí
<i>celoštátna</i>	24	7	1 348	11
<i>regionálna</i>	6	0	547	0
<i>miestna</i>	0	0	0	0
SR	30	7	1 895	11

Na celoslovenskej úrovni bol evidovaný 71,13 % podiel z celkového počtu 1 895 účastníkov konferencií (1 348), účastníci konferencií v zahraničí tvorili 0,58 % podiel a to len u združení s celoslovenskou pôsobnosťou, kde v priemere pripadli dvaja účastníci na jednu konferenciu. Združenia s regionálnou pôsobnosťou vykázali v roku 2020 547 účastníkov, čo v priemere znamenalo 91 účastníkov na jednu konferenciu. Združenia s regionálnou pôsobnosťou účastníkov na konferenciách v zahraničí nemali zastúpených.

Semináre

Semináre v roku 2020 zorganizovali a zrealizovali združenia na všetkých úrovniach pôsobnosti, najaktívnejší v tejto oblasti boli združenia na celoslovenskej úrovni (123/69,89 %), regionálne združenia, ktorých podiel na všetkých seminároch bolo necelých tridsať percent (28,98 %/51). Miestne združenia v roku 2020 zorganizovali len dva semináre..»

Tabuľka 20 – Semináre a ich účastníci podľa pôsobnosti OZ

pôsobnosť	semináre			
	podujatia		účastníci	
	spolu	z toho v zahraničí	spolu	z toho v zahraničí
<i>celoštátna</i>	123	10	1 508	60
<i>regionálna</i>	51	3	687	45
<i>miestna</i>	2	0	0	0
SR	176	13	2 195	105

Seminárov v zahraničí bolo v roku 2020 zrealizovaných trinásť a to združeniami s celoslovenskou a regionálnou pôsobnosťou.

Podiel účastníkov seminárov bol najvyšší u celoštátnych združení, kde bolo zaznamenaných 68,70 % (1 508) účastníkov. Združenia s regionálnou pôsobnosťou vykázali 687 účastníkov (31,30 %). Miestne združenia účastníkov svojich seminárov neuvádzali, to znamená, že dva semináre zorganizovali pre iných účastníkov. Seminárov v zahraničí sa spolu zúčastnilo 105 účastníkov a to výhradne v réžii združení s celoslovenskou a regionálnou pôsobnosťou.

Na jeden seminár pripadlo v priemere 12 účastníkov, taký istý priemer bol zaznamenaný aj u celoslovenských združení, združenia s regionálnou pôsobnosťou vykázali najvyšší priemer (46 účastníkov na jeden zrealizovaný seminár).

Prednášky

Občianske združenia detí a mládeže zorganizovali spolu 154 prednášok. V priemere na jedno OZ pripadli 4 prednášky. Z hľadiska pôsobnosti združení boli najaktívnejšie v organizovaní prednášok združenia s celoslovenskou pôsobnosťou, ktorých podiel predstavoval až 95,45 % (147) z celkového počtu prednášok a v priemere na jedno OZ s celoslovenskou pôsobnosťou bolo realizovaných 6 prednášok.

Združenia s regionálnou pôsobnosťou zorganizovali 7 prednášok, miestne združenia sa organizovaní prednášok v roku 2020 nezúčastnili.

Prednášky v zahraničí občianske združenia v sledovanom období nerealizovali.

Tabuľka 21 – Prednášky a ich účastníci podľa pôsobnosti OZ

pôsobnosť	Prednášky			
	podujatia		účastníci	
	spolu	z toho v zahraničí	spolu	z toho v zahraničí
CELOŠTÁTNA	147	0	6 718	0
REGIONÁLNA	7	0	106	0
MIESTNA	0	0	0	0
SR	154	0	6 824	0

Prednášok občianskych združení detí a mládeže sa v roku 2020 zúčastnilo spolu 6 718 účastníkov, čo po prepočítaní na počet zrealizovaných prednášok predstavovalo v priemere 44 účastníkov na prednášku. Štyridsať šesť účastníkov na prednášku predstavovala priemerná účasť na celoštátnej úrovni, prednášky organizované občianskymi združeniami s regionálnou pôsobnosťou v priemere navštívilo 15 účastníkov.

Najvyššia priemerná účasť na prednáškach v roku 2020 bola zaznamenaná u združenia Spoločenstvo evanjelickej mládeže, kde sa v priemere jednej prednášky zúčastnilo 126 účastníkov a Detská misia, kde pripadlo 60 účastníkov na jednu zrealizovanú prednášku. Naproti tomu najviac zorganizovaných prednášok vykázalo Združenie kresťanských spoločenstiev mládeže (64 s 1 830-timi účastníkmi).

Školenia

Školenia v roku 2020 tvorili 24,18 % zo vzdelávacích aktivít občianskych združení detí a mládeže. V najvyššom počte ich realizovali združenia s celoštátnou pôsobnosťou. Išlo o 635 školení, čo na celkovom počte 688 školení tvorilo podiel 92,30 %. Po prepočítaní na počet občianskych združení z danej kategórie, pripadlo na jedno OZ v priemere 19 odborných školení. Združenia s regionálnou pôsobnosťou zrealizovali 51 školení (7,41 % podiel z celkového počtu školení v roku 2020, pričom v priemere na jedno združenie pripadlo 6 školení). Dve školenia pripravili združenia s miestnou pôsobnosťou a na celkovom počte zrealizovaných školení sa podieľali 0,29 %. Odborných školení, ktoré boli zrealizované v zahraničí, boli v roku 2020 evidované dve, pričom obidve zorganizovali združenia s celoslovenskou pôsobnosťou. Najviac školení zrealizoval Úsmev ako dar (339/49,27 %) a s veľkým odstupom Laura, združenie (148/21,51 %), naproti tomu v roku 2020 sa 14 združení na organizovaní školení nezúčastnilo.

Tabuľka č. 22 – Prehľad školení a ich účastníkov podľa pôsobnosti OZ

pôsobnosť	školenia			
	podujatia		účastníci	
	spolu	z toho v zahraničí	spolu	z toho v zahraničí
celoštátna	635	2	7 950	1
regionálna	51	0	517	0
miestna	2	0	0	0
SR	688	2	8 467	1

Školení, ktoré v roku 2020 zorganizovali občianske združenia detí a mládeže sa zúčastnilo spolu 8 467 účastníkov, čo v priemere na počet podujatí predstavovalo dvanásť účastníkov na jedno školenie. Školenia, ktoré zorganizovali združenia s celoslovenskou pôsobnosťou absolvovalo 7 950 účastníkov, čo predstavovalo v priemere 13 účastníkov na jedno školenie. V priemere desať účastníkov bol zaznamenaný u regionálnych združení, miestne združenia účastníkov školení neuvádzajú.*

Najvyššia priemerná účasť bola zaznamenaná u Slovenskej asociácii športu na školách, kde sa v priemere jedného školenia zúčastnilo 74 účastníkov a Spoločenstvo evanjelickej mládeže, kde priemerná účasť bolo 64 účastníkov.

Porady

V rámci vzdelávacích aktivít občianskych združení sú sledované aj údaje za realizované porady. Združenia v roku 2020 zorganizovali spolu 598 vzdelávacích aktivít tohto druhu, pričom 76,09 % podiel (455) tvorili porady organizované združeniami s celoslovenskou pôsobnosťou. Po prepočítaní na počet občianskych združení v danej kategórii, pripadlo na jedno občianske združenie v priemere 17 porád. Priemer na celoslovenskej úrovni bol 20 zrealizovaných vzdelávacích aktivít - porád na združenie.

Regionálne združenie zorganizovalo 139 porád (15 aktivít na združenie) a združenia s miestnou pôsobnosťou uskutočnili štyri porady, čo predstavuje jednu poradu na združenie. Najaktívnejší v organizovaní porád bolo združenie Keric s deväťdesiatimi poradami a združenie Laura, ktoré zrealizovalo 86 porád.

Na poradách združení sa v sledovanom období zúčastnilo 4 419 účastníkov, čo predstavovalo v priemere 7 účastníkov na jednu poradu.

Porady celoštátnych združení vykázali účasť 3 191 účastníkov, čo predstavovalo v priemere 7 účastníkov na jednu poradu, v prípade regionálnych OZ to bolo 1 224 účastníkov (9 účastníkov v priemere) a miestne združenia vykázali štyroch účastníkov na štyri porady, čo predstavuje jedného účastníka na jednu poradu. V zahraničí sa v roku 2020 uskutočnilo osem porád, ktoré zorganizovali združenia s celoslovenskou pôsobnosťou s účasťou ôsmich účastníkov. Najaktívnejší v organizovaní porád bolo združenie Keric, naproti tomu najviac účastníkov vykázalo združenie Laura, kde v priemere na jednu poradu pripadlo 11 účastníkov. Štrnásť združení v roku 2020 neorganizovali porady vôbec.

Kurzy

Kurzy predstavovali najpočetnejšiu skupinu vzdelávacích aktivít občianskych združení detí a mládeže (42,14 % podiel z celkového počtu vzdelávacích podujatí). Celkovo najviac kurzov zorganizovali celoslovenské združenia (1 134/94,58 %). Nasledovali združenia s regionálnou pôsobnosťou (64/5,34 %). Miestne združenia sa zapojili do tejto kategórie zrealizovaním jedného kurzu. Veľmi malé percento (0,17 % z celkového počtu kurzov) bolo zrealizovaných v zahraničí (2) a to len na úrovni celoslovenských občianskych združení, u ktorých sa predpokladá aj spolupráca s organizáciami v zahraničí.

Tabuľka 23 – Prehľad kurzov a ich účastníkov

pôsobnosť	kurzy			
	podujatia		účastníci	
	spolu	z toho v zahraničí	spolu	z toho v zahraničí
<i>celoštatna</i>	1 134	2	22 733	27
<i>regionálna</i>	64	0	743	0
<i>miestna</i>	1	0	28	0
SR	1 199	2	23 504	27

Najviac zrealizovaných kurzov v roku 2020 bolo zistených u združenia Úsmev ako dar (339/28,27 %) a organizácii Fénix (324/27,02 %). Naopak 16 združení v sledovanom období kurzy neorganizovali vôbec.

Výraznejšou skupinou v prípade kurzov boli kurzy výchovno-vzdelávacie (1 170/97,58 %), vedecko-technické kurzy (29/2,42 %) boli zorganizované len na celoslovenskej úrovni.

Na kurzoch občianskych združení v roku 2020 sa zúčastnilo spolu 23 504 účastníkov, čo v priemere predstavovalo 20 účastníkov na jeden kurz. Najvyššiu priemernú účasť na jeden kurz mali miestne združenia, ktoré vykázali 28 účastníkov na jeden kurz, na úrovni celoslovenských združení tento priemer predstavoval 20 účastníkov na jeden kurz a regionálne združenia vykázali 12 účastníkov na kurz. Účastníci, ktorí sa zúčastnili na takýchto podujatiach v zahraničí sa na celkovej počte účastníkov podieľali 0,11 % podielom (27 účastníkov na dva kurzy, čo tvorilo v priemere 14 účastníkov na jeden zahraničný kurz).

Najviac účastníkov na svojich kurzoch vykázalo Spoločenstvo evanjelickej mládeže (5 331, čo tvorilo priemerne 44 účastníkov) a združenie Fénix s 5 185 účastníkmi (16 účastníkov v priemere).

VI. Medzinárodné výmeny a iné medzinárodné aktivity

Občianske združenia detí a mládeže v roku 2020 uskutočnili spolu **69 zahraničných výmen**. Počet výmen jednotlivých združení sa pohyboval v intervale od nula (25 združení) až po 15 (INEX Slovakia). Najviac medzinárodných výmen uskutočnili združenia s celoslovenskou pôsobnosťou (54). Združenie s regionálnou pôsobnosťou zrealizovalo 15 zahraničných výmen, miestne združenia medzinárodné výmeny v roku 2020 neuskutočnili. Najaktívnejší v organizovaní zahraničných výmen bol Bratislavský kraj (34/49,28 %), nasledovaný Žilinským krajom s dvadsiatimi piatimi výmenami (36,23 %), v Košickom kraji bolo zaevidovaných deväť zahraničných aktivít a jednu výmenu zorganizovalo združenie v Trenčianskom kraji.

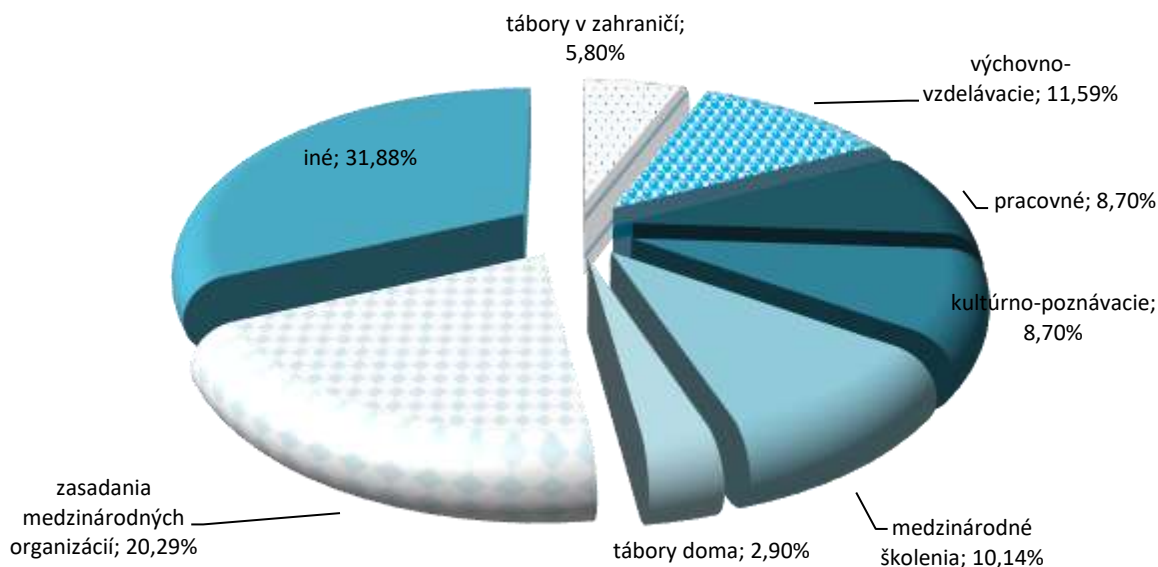
Združenia na celoslovenskej úrovni sa podieľali na zrealizovaní všetkých oblastí medzinárodných výmen, okrem študijných pobytov, združenia s regionálnou pôsobnosťou zorganizovali výchovno-vzdelávacie, pracovné medzinárodné aktivity, medzinárodné školenia a aktivity v oblasti ine, inde nezaradené.

Tabuľka 24 – Medzinárodné výmeny a iné medzinárodné aktivity OZ podľa pôsobnosti

pôsobnosť	zahraničné výmeny	z toho								
		výchovno-vzdelávacie	kultúrno-poznávacie	pracovné	medzinárodné školenia	študijné pobyty	výmenné tábory		zasadania medzinárodných organizácií	iné
							doma	v zahraničí		
celoštátna	54	6	6	3	2	0	2	4	14	17
regionálna	15	2	0	3	5	0	0	0	0	5
miestna	0	0	0	0	0	0	0	0	0	0
SR	69	8	6	6	7	0	2	4	14	22

V rámci štruktúry medzinárodných výmen tvorili najväčšiu časť iné medzinárodné aktivity (22/31,88 %), nasledovali zasadnutia orgánov medzinárodných organizácií, ktoré tvorili 20,29 % podiel (14), výchovno-vzdelávacích medzinárodných aktivít bolo v roku 2020 spolu osem (11,59 %), sedem (10,14 %) bolo v sledovanom období zrealizovaných medzinárodných školení. Nasledovali pracovné pobyty (6/8,70 %), s rovnakým počtom aj kultúrno-poznávacie aktivity, výmenné tábory v zahraničí s celkovým počtom 4 (5,80 %) a doma, ktoré zrealizovali občianske združenia celkom dve (2,90 %). V roku 2020 neboli zrealizované žiadne študijné pobyty.

Graf 18 - Medzinárodné výmeny podľa druhu



Medzinárodných výmen a iných podujatí medzinárodného charakteru, ktoré v roku 2020 organizovali občianske združenia detí a mládeže, sa *zúčastnilo 253 účastníkov*. V priemere na jedno medzinárodné podujatie pripadli štyria účastníci. Najviac účastníkov bolo zaznamenaných v prípade celoštátnych združení (214/84,58 %), po ich prepočítaní na počet podujatí na jednu aktivitu medzinárodného charakteru tiež štyria účastníci.

Len traja účastníci na jedno podujatie boli evidovaný u občianskych združení s regionálnou pôsobnosťou, kde bola evidovaná účasť 39 účastníkov.

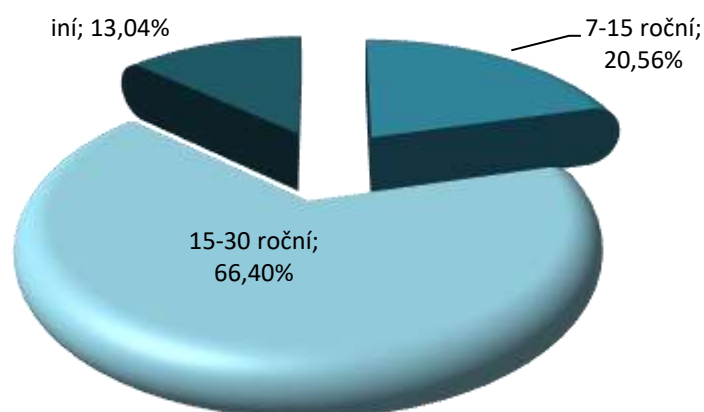
Najvyšší počet účastníkov medzinárodných výmen vykázalo občianske združenie DOMKA Slovakia (83/32,81 %) a s výrazným odstupom Spoločenstvo evanjelickej mládeže (57/22,53 %).

Tabuľka 25 – Účastníci medzinárodných výmen

pôsobnosť	účastníci výmen	z toho		
		7 - 15 rokov	15 - 30 rokov	iní
<i>celoštátna</i>	253	52	150	12
<i>regionálna</i>	39	0	18	21
<i>miestna</i>	0	0	0	0
SR	253	52	168	33

Z hľadiska vekovej štruktúry účastníkov medzinárodných výmen tvorili dominantnú skupinu účastníci vo vekovej skupine od 15 do 30 rokov (168/66,40 %). Detí vo veku od 7 do 15 rokov sa na medzinárodných aktivitách zúčastnilo spolu 52 (20,56 %). Okrem toho bolo ešte v roku 2020 zaznamenaných 33 (13,04 %) účastníkov medzinárodných výmen, ktorí neboli zaradení ani do jednej z vekových kategórií detí a mládeže. Na celoslovenskej úrovni mali zastúpenie všetky vekové kategórie, združenia na regionálnej úrovni nevykázali deti do 15 rokov ako účastníkov medzinárodných výmen a iných medzinárodných aktivít. Len päť združení malo v roku 2020 účastníkov vo vekovej kategórie 7 až 15 rokov na svojich medzinárodných aktivitách (Hnutie kresťanských spoločenstiev detí, INEX Slovakia, Slovenská asociácia športu na školách, Spoločenstvo evanjelickej mládeže a Slovenský Skauting), deti a mládež od 15 do 30 rokov sa zúčastnili na medzinárodných výmenách ôsmich združení, najdominantnejšou účasťou bola účasť na aktivitách združenia DOMKA (83).

Graf 19 - Veková štruktúra účastníkov medzinárodných výmen



VII. Edičná činnosť

V rámci edičnej činnosti vydali občianske združenia detí a mládeže v roku 2020 spolu **2 862 titulov**. Najaktívnejší vo vydávaní titulov boli združenia na regionálnej úrovni a ich produkcia tvorila až 89,76 % podiel zo všetkých vydaných titulov (2 569), v celoslovenskom priemere na jedno občianske združenie pripadlo 12 titulov, na regionálnej úrovni priemer titulov na združenie predstavoval až 285 a na miestne len 3 tituly na združenie. Počet vydaných titulov u jednotlivých združení sa pohyboval od nula (zaznamenané u deviatich združení) po 2 500 titulov (združenie Priateľ – regionálna pôsobnosť).

Združenia na celoslovenskej úrovni vydali všetky druhy edičnej činnosti, takisto ako združenia s regionálnou pôsobnosťou, ale združenia na miestnej úrovni nevydávali v roku 2020 bulletiny, časopisy, metodické materiály a iné, inde nezaradené tituly.

Tabuľka 26 – Edičná činnosť združení

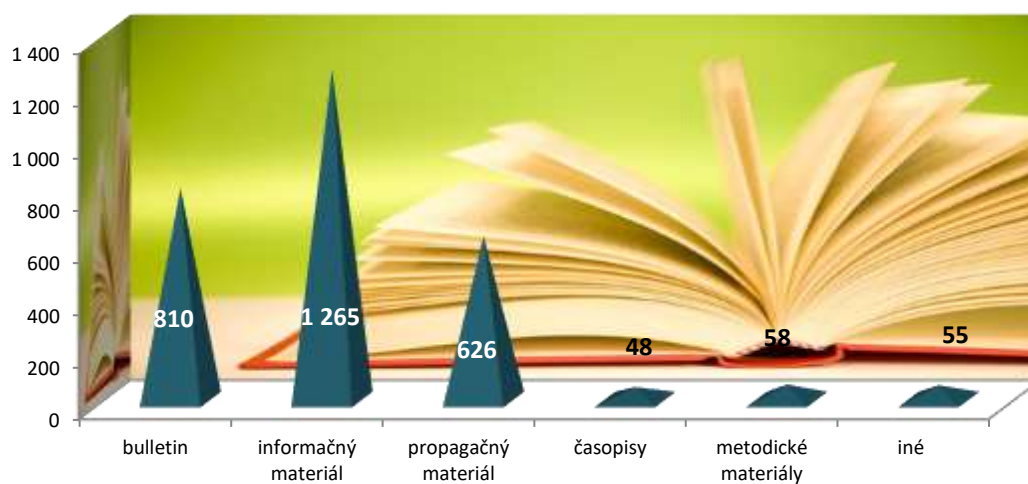
pôsobnosť	počet titulov	z toho					
		bulletin	informačný materiál	propagačný materiál	časopisy	metodické materiály	iné
<i>celoštátna</i>	282	7	56	86	47	53	33
<i>regionálna</i>	2 569	803	1 208	530	1	5	22
<i>miestna</i>	11	0	1	10	0	0	0
SR	2 862	810	1 265	626	48	58	55

Z hľadiska štruktúry vydaných titulov predstavovali najpočetnejšiu skupinu informačné materiály, ktorých vydali združenia v roku 2020 spolu 1 265, čo predstavovalo 44,20 % podiel na ich celkovej edičnej činnosti.

V tesnom závесе nasledovali bulletin, ktoré tvorili 28,30 % podiel (810) a propagačné materiály (626/21,87 %), s výrazným odstupom boli vydávané občianskymi združeniami metodické materiály (58/2,03 %), iné, bližšie nešpecifikované materiály (55/1,92 %). Okrem toho občianske združenia detí a mládeže vydali 48 časopisov, čo predstavovalo 1,68 % podiel z celkovej edičnej činnosti združení.

Celoslovenské združenia boli najaktívnejšie vo vydávaní časopisov, metodických materiálov a vo vydávaní iných titulov, naproti tomu vo vydávaní bulletinov, informačných a propagačných materiálov dominovali združenia s regionálnou pôsobnosťou.

Graf 20 - Štruktúra vydaných titulov



Porovnanie

Pre porovnanie prinášame tabuľky niektorých vybraných ukazovateľov za posledných 8 rokov, t.j. od roku 2013 po rok 2020.

Podľa pôsobnosti vidieť nárast počtu občianskych združení detí a mládeže, ktorí zaslali Výkaz, od roku 2013 po rok 2017, kde počet vykazujúcich združení opäť mierne poklesol, ale mierny nárast nastal v roku 2020.

pôsobnosť	2013	2014	2015	2016	2017	2018	2019	2020
CELOŠTÁTNA	15	18	20	20	24	22	19	23
NADREGIONÁLNA	1	0	0	2	1	2	2	0
REGIONÁLNA	5	8	9	7	10	8	10	9
MIESTNA	0	1	1	2	2	2	3	4
INÁ	2	2	1	0	0	0	0	0
SR	23	29	31	31	37	34	34	36

Podľa typu združení v priebehu 8 rokov sa počet detských a mládežníckych združení výraznejšie nemenil, išlo len o mierne odchýlky. Od roku 2013 bol evidovaný nárast kombinovaných združení (z 13 v roku 2013 na 18 v roku 2015), následne však ich počet opäť klesol, u združujúcich subjektov je vidieť pomalý nárast až do roku 2019, no v roku 2020 ich počet opäť klesol. Počet agentúr mierne narástol, pretože v rokoch 2013 a 2014 nemal zastúpenie.

typ zdruzenia	2013	2014	2015	2016	2017	2018	2019	2020
DETSKÉ	1	1	2	2	3	2	2	2
MLÁDEŽNÍCKE	4	3	2	4	6	4	6	6
KOMBINOVANÉ	13	18	18	17	17	16	15	16
ZDRUŽUJÚCE	1	2	3	4	6	6	6	4
AGENTÚRY	0	0	2	1	1	1	1	2
SPOPKÝ	3	2	2	3	4	5	4	4
INÉ	1	3	2	0	0	0	0	2
SR	23	29	31	31	37	34	34	36

Počet členskej základne výraznejšie osciluje a pokiaľ od roku 2013 do roku 2016 stúpala (zo 73 229 až na 102 038 v roku 2016), od roku 2017 opäť je evidovaný pokles členov občianskych združení, zlomový je rok 2019, kedy došlo k výraznejšiemu poklesu (počet najnižší za sledované obdobie, 72 961). Za sledované aktuálne obdobie (rok 2020) sa zvýšil počet členov združení až o + 11 881.

Počet členskej základne podľa jednotlivých vekových kategórií vypovedá o postupnom náraste členskej základne detí do 15 rokov až do roku 2016, kde opäť nastal výrazný pokles až do roku 2020.

členská základňa	2013	2014	2015	2016	2017	2018	2019	2020
DO 15 ROKOV	31 079	34 765	35 483	43 253	35 679	28 805	27 362	32 916
15-18 ROKOV	22 789	24 669	26 533	34 225	28 301	25 728	23 533	25 879
18-30 ROKOV	15 236	15 711	14 910	18 343	18 781	18 582	15 774	17 828
NAD 30 ROKOV	4 125	4 790	5 280	6 217	8 432	7 468	6 292	8 219
INÉ	0	0	0	0	0	0	0	0
SR	73 229	79 935	82 206	102 038	91 193	80 583	72 961	84 842

Počet zamestnancov za jednotlivé roky kolísal, najvýraznejší nárast bol zaznamenaný u interných zamestnancoch od 111 po 267 v roku 2019. Počet dobrovoľníkov narastal až do roku 2017, potom mierne klesal a za sledovaný rok opäť narástol.

zamestnanci	2013	2014	2015	2016	2017	2018	2019	2020
INTERNÍ	122	142	205	111	172	181	267	206
EXTERNÍ	145	107	92	111	76	70	126	157
DOBROVOĽNÍCI	4 518	5 676	5 535	5 055	7 556	7 514	4 360	6 399
SR	4 785	5 925	5 832	5 277	7 804	7 765	4 753	6 762

Záver

Za rok 2020 boli dostupné údaje o činnosti 36-tich občianskych združení detí a mládeže, ktoré vyplnili štatistický výkaz. Až sedemnást z nich (17/47,231 %) sídlilo na území Bratislavského kraja, štyri združenia boli evidované v Trenčianskom kraji, tri združenia pôsobili v Trnavskom, Nitrianskom, Žilinskom a Košickom kraji, dve združenia sídlili v kraji Prešovskom a v kraji Banskobystrickom boli dostupné údaje o jednom združení. Dvadsať tri (63,89 %) združenia deklarovalo svoju pôsobnosť na celoslovenskej úrovni, regionálne aktivity vyvíjalo deväť združení a štyri združenia vyplnili možnosť miestne združenie. Až 24 združení sa orientovalo na prácu s deťmi a mládežou (66,67 %), prácu s mládežou vykázali štyri združenia, výhradne na prácu s deťmi sa orientovali tri združenia, jedno združenie smerovalo svoju činnosť výhradne na prácu so stredoškólakmi a všeobecné zameranie vykázali štyri združenia. Najpočetnejšou skupinou boli združenia kombinované, t.j. detské a mládežnícke (16/44,45 %), mládežníckych občianskych združení bolo v roku 2020 šesť, po štyri združenia boli evidované v kategórii spolky a spoločnosti a združenia združujúce, dve združenia sa hlásili k typu združenia detské, agentúry a asociácie a iné, inde nezaradené. Najfrekvencovanejšou oblasťou bola oblasť zameraná na výchovné a vzdelávacie aktivity (14/38,89 %) a združenia všeobecne zamerané na výchovnú, vzdelávacie a odbornú činnosť (10/27,78 %), sedem združení sa zaradilo do oblasti iné, dve združenia definovali svoju činnosť ako konfesijnú, jedno združenie vyplnilo kolónku športová oblasť, jedno združenie oblasť so všeobecnou orientáciou činnosti a rovnako jedno združenie sa v roku 2020 zaoberalo charitatívnou činnosťou.

Chod združení zabezpečovalo 6 762 osôb, z ktorých až 94,63 % (6 399) predstavovali dobrovoľníci. Rozdiel tvorili interní (206/3,05 %) a externí (157/2,32 %) zamestnanci.

Z hľadiska vzdelanostnej štruktúry dominovala v kategórii zamestnancov skupina s ukončeným vysokoškolským vzdelaním (1 254). U interných zamestnancov predstavoval podiel vysokoškolsky vzdelaných 80,58 % a v prípade externých zamestnancov bol tento podiel 56,05 %, čo naznačuje, že v oboch prípadoch dominovali zamestnanci s vysokoškolským diplomom. Zamestnancov so stredoškolským vzdelaním bolo v roku 2020 zaznamenaných spolu 89, zamestnanci s ukončeným základným vzdelaním tvorili 0,30 % podiel (20). Na úrovni celkového personálneho zabezpečenia mali miernu prevahu ženy a tvorili 64,54 % podiel.

Občianske združenia za rok 2020 vykázali spolu 84 842 členov, pričom dominantnou skupinou boli deti do 15 rokov (32 916/38,80 %), veková kategória od 15 do 18 rokov sa na členskej základni podieľala 30,50 % (25 879) a mládežníci vo veku 18-30 rokov tvorili 21,10 % (17 828) podiel z členskej základne združení. Skupina detí a mládeže tak spolu tvorila 90,31 % podiel z celkovej členskej základne detí a mládeže. Združenia vykázali 8 219 členov starších ako 30 rokov, čo predstavovalo necelých desať percent (9,69 %).

Združenia uskutočnili v rámci aktivít pre deti a mládež 47 111 stretnutí v rámci pravidelnej činnosti, v priemere pripadlo na jedno združenie 1 309 pravidelne sa opakujúcich stretnutí, 5 251 jednodňových akcií, čo predstavovalo v priemere 146 aktivít na jedno združenie a 857 viacdňových aktivít (priemer 24 podujatí). Okrem toho zorganizovali v roku 2020 občianske združenia spolu 609 pobytových aktivít, t.j. táborov, z toho 414 na Slovensku, 37 v zahraničí a 158 prímestských (denných), táborov sa zúčastnilo 29 621 účastníkov. Najfrekventovanejšími účastníkmi pobytových aktivít boli deti do 15 rokov, ktorí tvorili 53,24 % podiel (16 067), deti nad 15 rokov predstavovali 45,76 % podiel zo všetkých účastníkov táborov v roku 2020. Jedno percento týchto účastníkov pochádzalo zo zahraničia (297). O deti a mládež v táboroch sa staralo 206 pracovníkov a 5 643 dobrovoľníkov, ktorí boli najviac činní v združeniach s celoslovenskou pôsobnosťou (98,69 %).

V rámci informačného servisu evidovali združenia za rok 2020 spolu 24 395 klientov, pričom 8 948 z nich (36,68 %) bolo evidovaných v skupine výchovno-vzdelávacích aktivít. Okrem toho 3 893 klientov sa zaujímal o kultúrno-poznávacie aktivity, 3 277 o výmeny mládeže a len sto sedemdesiat štyri klientov prejavilo záujem o informácie z oblasti pracovných príležitostí. 8 103 klientov informačného servisu občianskych združení sa v roku 2020 nevedelo zaradiť ani do jednej z uvedených možností a vyplnilo kolónku iné. 72,25 % zo všetkých klientov bolo zaznamenaných na celoslovenskej úrovni (17 626), regionálne občianske združenia vykázali 5 801 klientov (23,78 %) a na miestnej úrovni bolo evidovaných 968 klientov informačného servisu.

V roku 2020 prejavilo 2 738 klientov záujem o poradenské služby občianskych združení detí a mládeže a to len o psychologickú oblasť (159/5,81 %). O oblasť sexuologickú a právnu neprejavili v roku 2020 klienti záujem. Až 94,19 % klientov (2 579) bolo vykázaných v rámci iného poradenstva. Najvyšší záujem o poradenskú činnosť bol zaznamenaný na celoslovenskej úrovni.

Občianske združenia v rámci svojej činnosti poskytovali svojim členom aj vzdelávacie aktivity, ktorých za rok 2020 vykázali spolu 2 845, z ktorých 88,51 % (2 518) organizovali združenia s celoslovenskou pôsobnosťou. Regionálne združenia zrealizovali 318 aktivít tohto druhu a združenia na miestnej úrovni len deväť aktivít.

Na vzdelávacích aktivitách združení sa zúčastnilo 47 304 účastníkov, čo v priemere predstavovalo 17 účastníkov na jedno podujatie, tento istý priemer bol zaznamenaný aj na celoslovenskej úrovni, priemer na jedno združenie na regionálnej úrovni bol 12 a na miestnej len štyria účastníci na jednu vzdelávaciu aktivitu. V rámci vzdelávacích aktivít bolo najviac zorganizovaných kurzov (1 199), na ktorých sa zúčastnilo 23 504 účastníkov. Výraznejšou oblasťou v rámci zorganizovaných kurzov, boli kurzy výchovno-vzdelávacie (1 170).

Okrem toho občianske združenia zorganizovali aj tridsať konferencií s účasťou 1 895 klientov, 176 seminárov, ktorých sa zúčastnilo 2 195 účastníkov, prednášok bolo v sledovanom období zorganizovaných 154, na ktorých sa zúčastnilo 6 824 klientov, školení vykázali občianske združenia 688 s 8 467 účastníkmi a porád občianske združenia zrealizovali 598 (4 419 účastníkov).

Občianske združenia v roku 2020 zorganizovali a zrealizovali aj medzinárodné výmeny a iné medzinárodné aktivity, z ktorých boli najdominantnejšie aktivity v oblasti iné (22/31,88 %), nasledované zasadaniami medzinárodných organizácií, ktorých bolo štrnásť (20,29 %), výchovno-vzdelávacích aktivít bolo evidovaných osem, medzinárodných školení sedem, po šesť bolo zaznamenaných kultúrno-poznávacích aktivít a pracovných stretnutí, výmenné tábory v zahraničí boli v roku 2020 štyri, doma dva a študijný pobyt nebol zrealizovaný v sledovanom období ani jeden.

V rámci edičnej činnosti vydali občianske združenia spolu 2 862 titulov, pričom 1 265 z nich predstavovali informačný materiál (44,20 %), nasledovali bulletiny, ktorých združenia vydali 810 (28, 3 %) a propagačné materiály (626/21,87 %). Metodických materiálov bolo v roku 2020 zaznamenaných 58, iných, inde nezaradených titulov 55 a najmenej bolo evidovaných časopisov (48). Najaktívnejší vo vydávaní rôznych titulov boli regionálne združenia, ktorých podiel na tejto činnosti predstavoval až 86,73 %, 282 titulov celkom vydali celoslovenské občianske združenia detí a mládeže a len jedenásť titulov bolo evidovaných na miestnej úrovni.

Názov materiálu: Vyhodnotenie činnosti občianskych združení detí a mládeže za rok 2020

Zodpovedný riešiteľ: Silvia Polčicová

Centrum vedecko-technických informácií SR

Odbor metodiky a tvorby informácií

Oddelenie mládeže a športu

Interný materiál

(materiál neprešiel jazykovou úpravou)