

Centrum vedecko-technických informácií SR
oddelenie mládeže a športu

Analýza činnosti občianskych združení detí a mládeže za rok 2014



Bratislava

2015

OBSAH:

Úvod	3
Informácie o združeniach detí a mládeže	4
Personálne zabezpečenie OZ	8
Členská základňa OZ	11
Aktivity pre deti a mládež	13
Medzinárodné výmeny	18
Vzdelávacie aktivity	19
Zhrnutie	26

Úvod:

Občianske združenia detí a mládeže mali v roku 2014, takisto ako v predchádzajúce roky, možnosť svojimi aktivitami vstupovať do neformálneho vzdelávania a organizovania voľnočasových aktivít pre deti a mládež. Množstvo združení si za toto obdobie vytvorilo pozíciu so silnou, stabilnou a neustále sa rozrastajúcou členskou základňou a to aj z toho dôvodu, že sú podporované zo strany štátu. MŠVVaŠ SR dlhodobo podporuje tieto združenia a to nielen finančne, ale aj pri organizovaní rôznych aktivít pre mladých, vytváraním podmienok pre ich zrealizovanie.

Za rok 2014 predložilo dvadsaťdeväť združení, ktoré sa v rámci svojej činnosti primárne zameriavali na deti a mládež, informácie o svojej činnosti.

V nasledujúcom analytickom výstupe predkladáme rozbor základných ukazovateľov, ktoré sú dostupné za činnosť občianskych združení detí a mládeže za rok 2014.

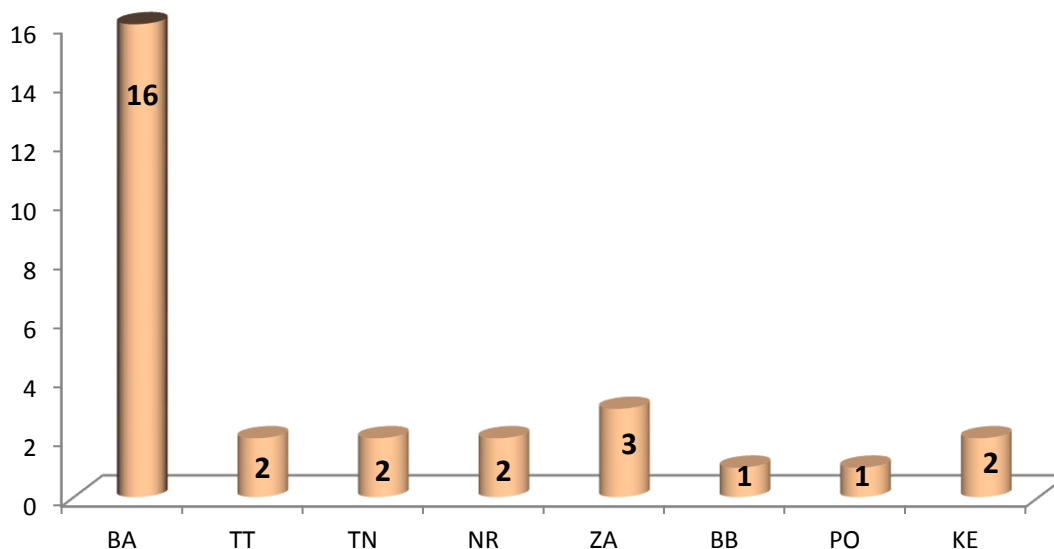
Oddelenie mládeže a športu

CVTI SR

Informácie o združeních detí a mládeže

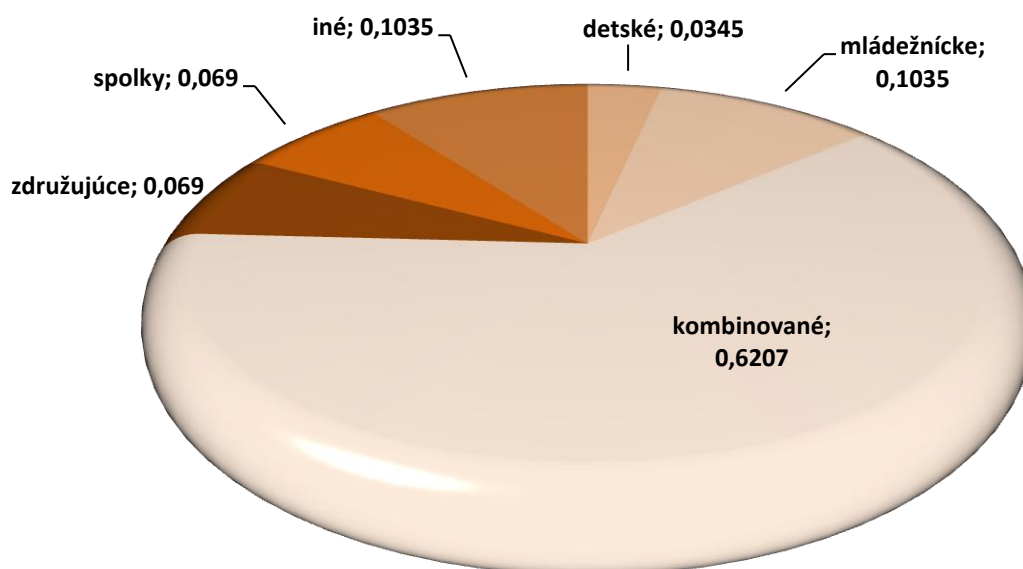
Oddelenie mládeže a športu v Centre vedecko-technických informácií evidovalo za rok 2014 údaje o 29 občianskych združeních detí a mládeže, čo predstavuje nárast o 6 združení oproti roku 2013. Väčšina združení, ktoré za rok 2014 zaslalo vyplnený výkaz, mala sídlo v Bratislavskom kraji (16/55,17%), 3 združenia sídlili v Žilinskom kraji (10,34%), po 2 združenia boli evidované v krajoch Trnavskom, Trenčianskom, Nitrianskom a Košickom, čo predstavovalo 6,90% a po jednom združení v krajoch Banskobystrickom a Prešovskom (3,45%). Podrobný prehľad počtu občianskych združení detí a mládeže v jednotlivých krajoch SR podľa ich sídla znázorňuje graf č. 1.

Graf č. 1 - Občianske združenia detí a mládeže podľa krajov SR



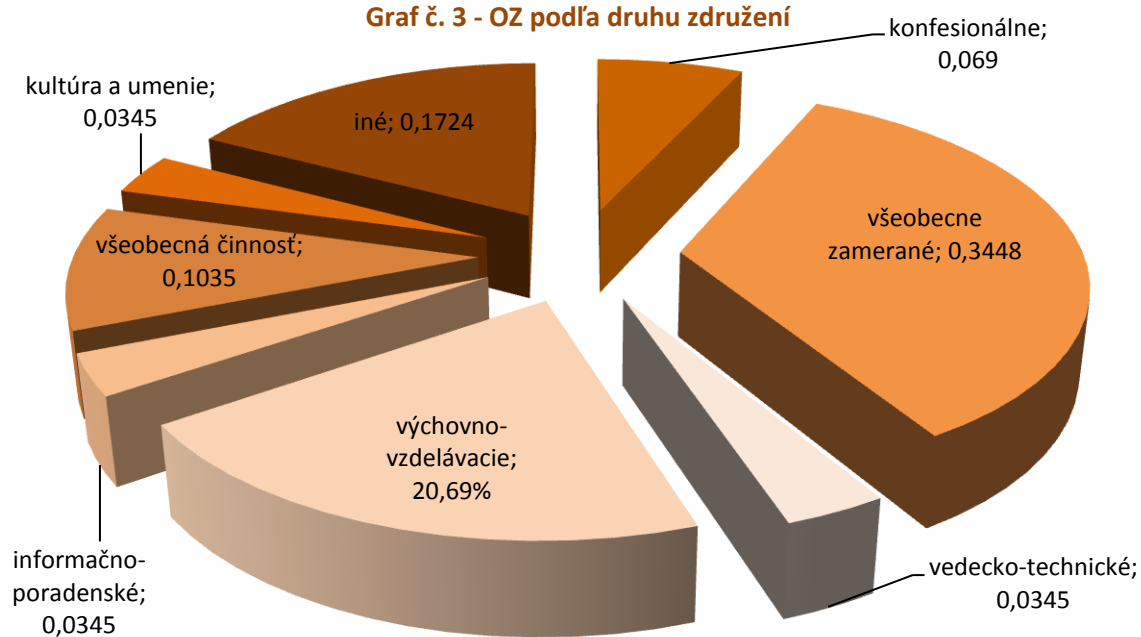
Až 18 združení, čo je 62,07% z celkového počtu OZ malo zameranie kombinované, t.j. pracovalo s deťmi aj mládežou. Výhradne deťom sa venovalo jedno združenie /eRKO/, mládeži tri združenia (10,34%). Spolkov a združujúcich združení bolo evidovaných zhodne po dve (6,90%). Tri združenia mali vyplnené v kolónke typ združenia iné, inde nezaradené.

Graf č. 2 - OZ podľa typu združenia



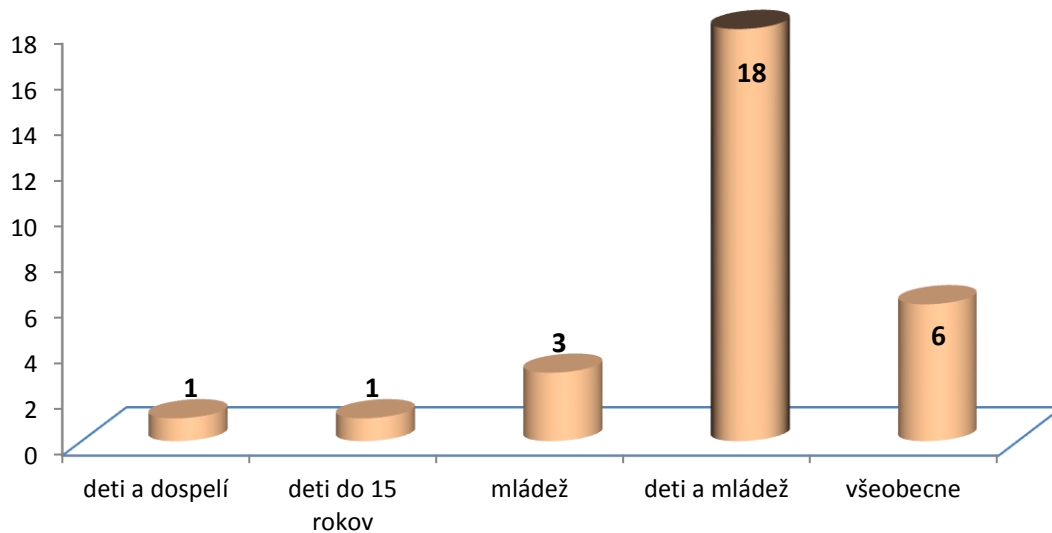
Z hľadiska druhu združení bolo zaznamenaných najviac občianskych združení všeobecne zameraných na výchovnú, vzdelávaciu a odbornú činnosť (10/34,48%), 6 združení (20,69%) bolo prevažne zameraných na výchovné a vzdelávacie aktivity, 5 združení (17,24%) bolo evidovaných s vyplnenou kolónkou iné (inde nezaradené), tri zdrużenia (10,35%) mali všeobecnú orientáciu činnosti, dve zdrużenia vykázali konfesionálny charakter a zhodne po jednom združení vedecko-technickom, informačno-poradenskom zameraní a zamerané na kultúru a umenie.

Graf č. 3 - OZ podľa druhu združení



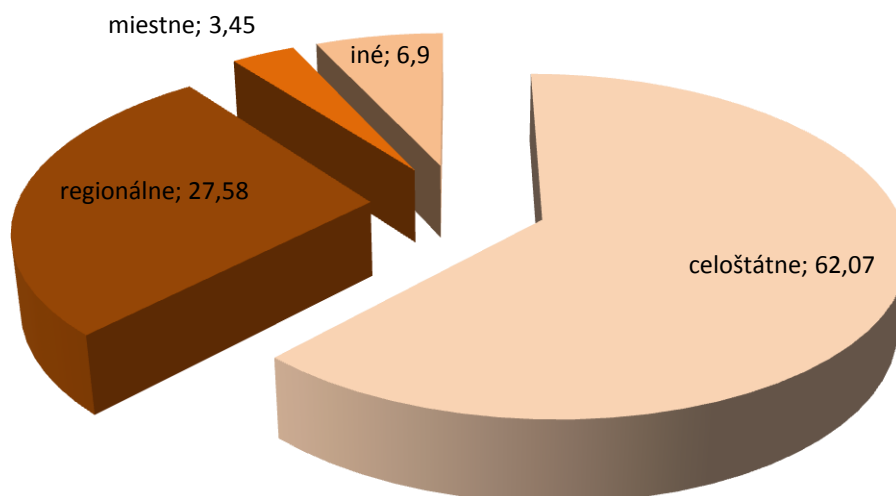
Väčšina združení, ktoré v sledovanom roku poskytli údaje, sa vo svojej činnosti zameriavali na prácu s deťmi a mládežou (18/62,07%), šesť združení malo všeobecnú orientáciu, tri združenia sa orientovali len na mládež a po jednom združení mali nasmerovanú orientáciu na prácu s deťmi, kde pracujú aj dospelí a na prácu s deťmi do 15 rokov.

Graf č. 4 - OZ podľa orientácie svojej činnosti



Z hľadiska pôsobnosti dominovali združenia s celoštátnou (celoslovenskou) pôsobnosťou (18/62,07%), regionálnych združení bolo evidovaných 8, miestne združenie bolo jedno a informácie o svojej činnosti zaslali aj dve združenia, ktoré vyplnili kolónku iné (inde nezaradené),

Graf č. 5 - OZ podľa pôsobnosti



Väčšina združení s celoštátnou pôsobnosťou mala sídlo v Bratislavskom kraji (13/44,83%) a po jednom združení s celoslovenskou pôsobnosťou riadili svoju činnosť z ostatných krajov okrem Banskobystrického a Prešovského. Tri regionálne združenia boli evidované v Bratislavskom kraji a po jednom združení s regionálnou pôsobnosťou bolo zaznamenané v krajoch Trnavskom, Trenčianskom, Žilinskom, Prešovskom a Košickom. Miestne združenie bolo evidované za rok 2014 len v kraji Nitrianskom (EFFETA). Okrem toho boli zaznamenané dve združenia s inou, nešpecifikovanou pôsobnosťou a to v kraji Žilinskom a Banskobystrickom.

Tabuľka č. 1 – Rozloženie OZ podľa krajov

kraj	spolu	z toho			
		celoslovenské	regionálne	miestne	iné
Bratislavský	16	13	3	0	0
Trnavský	2	1	1	0	0
Trenčiansky	2	1	1	0	0
Nitriansky	2	1	0	1	0
Žilinský	3	1	1	0	1
Banskobystrický	1	0	0	0	1
Prešovský	1	0	1	0	0
Košický	2	1	1	0	0
SR spolu	29	18	8	1	2

Personálne zabezpečenie činnosti občianskych združení detí a mládeže

Činnosť 29 občianskych združení detí a mládeže zabezpečovalo v roku 2014 celkovo 5 925 osôb. Až 95,80% z nich (5 676) tvorili dobrovoľníci. Interných zamestnancov vykázali občianske združenia celkovo 142 (2,40% z celkového personálneho zabezpečenia činnosti OZ) a externých zamestnancov bolo evidovaných 107 (1,81%). Dobrovoľníci mali najvýraznejší podiel v prípade celoslovenských (96,56%) a regionálnych združení (85,24%), naproti tomu na činnosti miestnych združení sa podieľali len štyria dobrovoľníci, čo v percentuálnom vyjadrení predstavovalo 33,34% z ich celkového personálneho zabezpečenia.

Tabuľka č. 2 – Personálne zabezpečenie činnosti OZ

pôsobnosť	spolu	z toho		
		interní	externí	dobrovoľníci
celoštátna	5 643	120	74	5 449
regionálna	210	5	26	179
miestna	12	8	0	4
iná	60	9	7	44
SR spolu	5 925	142	107	5 676

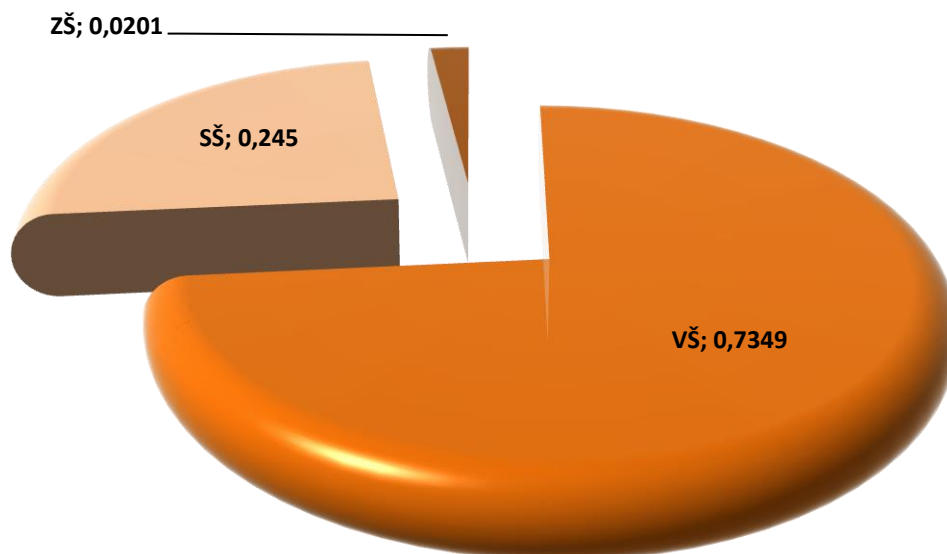
Z hľadiska pohlavia dominovali pri zabezpečovaní činnosti občianskych združení detí a mládeže ženy (50,89%/3 015). Najvýraznejší podiel dosiahli ženy v prípade miestnych združení (83,34%/10). U združení s inou pôsobnosťou to bolo rovných 70% (42) žien z celkového počtu pracovníkov, u regionálnych bol podiel žien 61,43% (129) a najnižší podiel žien z celkového počtu pracovníkov (55,22%/2 834) bol evidovaný u združení s celoštátnou pôsobnosťou.

Tabuľka č. 3 – Štruktúra personálneho zabezpečenia činnosti OZ podľa pohlavia

pôsobnosť	muži	ženy	podiel žien
celoštátna	2 809	2 834	55,22%
regionálna	81	129	61,43%
miestna	2	10	83,34%
iná	18	42	70,00%
SR spolu	2 910	3 015	50,89%

U zamestnancov (externých a interných) bolo sledované aj dosiahnuté vzdelanie. V roku 2014 bolo zaznamenaných 73,49% (183) zamestnancov OZ s dosiahnutým vysokoškolským vzdelaním, 61 zamestnancov dosiahlo stredoškolské vzdelanie (24,50%) a 2,01% (5) zamestnancov vykázali OZ so základným vzdelaním.

Graf č. 6 - Vzdelanostná štruktúra zamestnancov OZ



Z celkového počtu 142 interných zamestnancov občianskych združení detí a mládeže malo 118 ukončenú vysokú školu, čo predstavovalo 83,10% podiel. Medzi internými vysokoškolsky vzdelanými zamestnancami dominovali ženy, kde 92 žien predstavovalo 77,97% podiel z celkového počtu zamestnancov s uvedeným vzdelaním. Strednú školu ako najvyššie dosiahnuté vzdelanie uviedlo 24 interných zamestnancov, pričom podiel žien v tejto skupine bol vyšší ako podiel mužov (18/56,25%). V tejto skupine za rok 2014 OZ interných zamestnancov s ukončenou základnou školou, ako najvyšším dosiahnutým vzdelaním, neuvádzalo. Najvyšší počet interných zamestnancov v roku 2014 uviedli celoslovenské združenia, naproti tomu najmenej regionálne združenia.

Tabuľka č. 4 – Interní zamestnanci OZ podľa vzdelania a pohlavia

pôsobnosť	VŠ		SŠ	
	spolu	z toho ženy	spolu	z toho ženy
celoštátna	101	78	19	14
regionálna	5	4	0	0
miestna	6	5	2	2
iná	6	5	3	2
SR spolu	118	92	24	18

Zo 107 externých zamestnancov malo 65 (60,75%) ukončené vysokoškolské vzdelanie. V tejto skupine externých zamestnancov dominovali ženy, ktorých bolo evidovaných 54, čo predstavuje 83,08% podiel. Externých zamestnancov, ktorí mali ukončené stredoškolské vzdelanie bolo zaznamenaných 37, pričom 22 z nich boli ženy (59,46%). Okrem toho bolo v roku 2014 evidovaných 5 externých zamestnancov s ukončeným základným vzdelaním, ktoré 100% tvorili ženy. Pre podrobnejší prehľad uvádzame tabuľku číslo 5.

Tabuľka č. 5 – Externí zamestnanci podľa vzdelania a pohlavia

pôsobnosť	VŠ		SŠ		ZŠ	
	spolu	z toho ženy	spolu	z toho ženy	spolu	z toho ženy
celoštátna	57	48	17	11	0	0
regionálna	6	5	20	11	0	0
miestna	0	0	0	0	0	0
iná	2	1	0	0	5	5
SR spolu	65	54	37	22	5	5

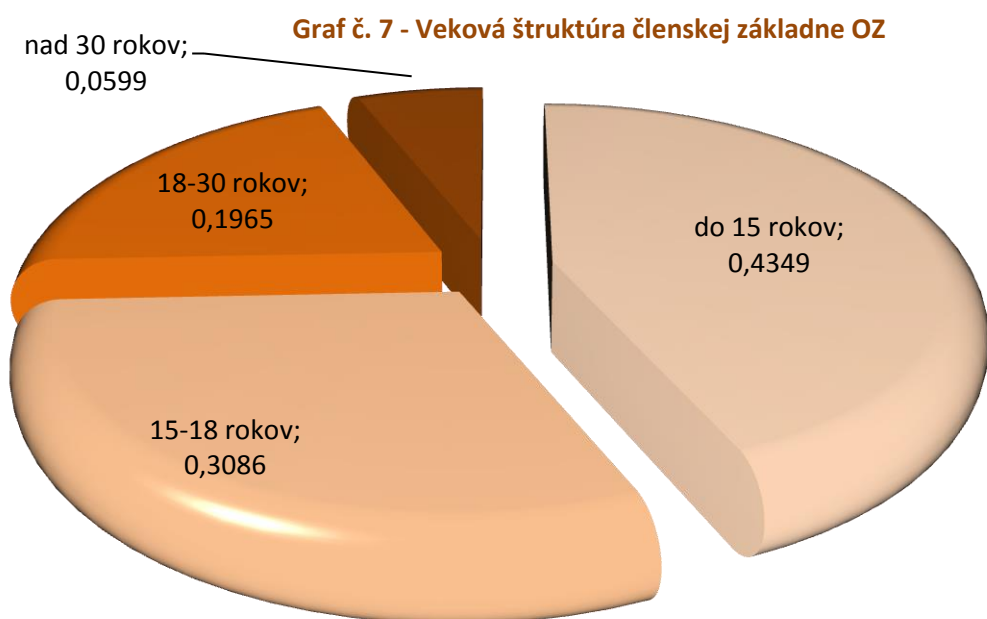
Dobrovoľníci predstavovali primárny zdroj zabezpečenia činnosti občianskych združení. Celkovo bolo v roku 2014 evidovaných 5 676 dobrovoľníkov, pričom dominantné postavenie mali z hľadiska celkového počtu dobrovoľníci mužského pohlavia (2 852/50,25%), čo bolo ovplyvnené do značnej miery výraznou prevahou mužských dobrovoľníkov v celoslovenských OZ, pričom u regionálnych, miestnych a nezaradených OZ mali prevahu ženy. U regionálnych združení bol podiel žien 60,89%, u miestnych 75,00% a u nezaradených OZ 65,91%. Podrobnosti v nasledujúcej tabuľke.

Tabuľka č. 6 - Dobrovoľníci

OZ	spolu	z toho		podiel žien
		ženy	muži	
celoštátna	5 449	2 683	2 766	49,24%
regionálna	179	109	70	60,89%
miestna	4	3	1	75,00%
iná	44	29	15	65,91%
SR spolu	5 676	2 824	2 852	49,75%

Členská základňa OZ

Občianske združenia detí a mládeže, ktoré predložili informácie o svojej činnosti za rok 2014, vykázali v tomto roku 79 935 členov. Najväčšiu časť z nich tvorili deti do 15 rokov (34 765/43,49%), Viac ako štvrtina celkovej členskej základne združení bola skupina detí a mládeže od 15 do 18 rokov (24 669/30,86%), skupina členov od 18 do 30 rokov sa podieľala na celkovej členskej základni necelými dvadsiatimi percentami (19,65%/15 711). Okrem toho združenia vykázali aj 4 790 členov nad tridsať rokov, čo v percentuálnom vyjadrení znamenalo 5,99%.



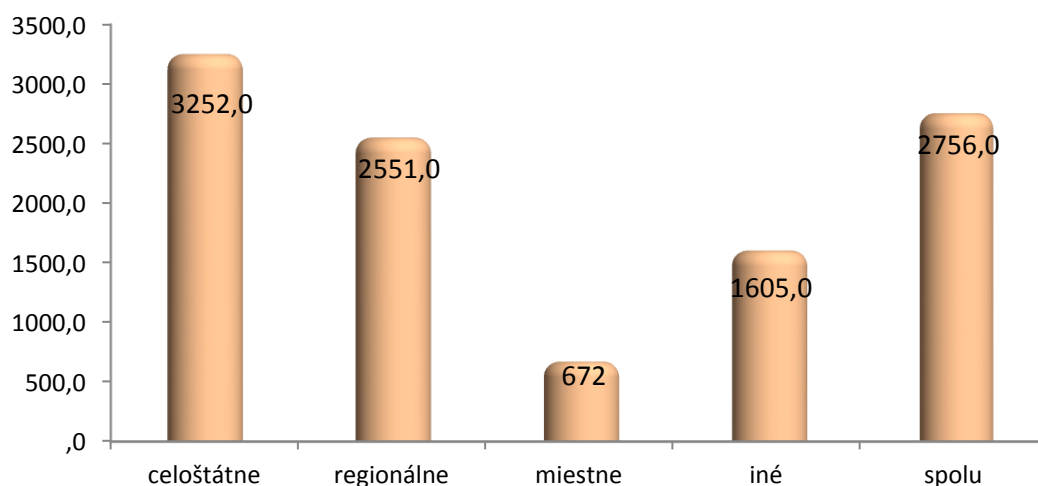
Najrozsiahlejšiu členskú základňu mali združenia s celoslovenskou pôsobnosťou (58 534/73,23%), u ktorej dominovali členovia do 15 rokov (30 335 členov). S výrazným odstupom nasledovali členovia od 18 do 30 rokov (13 600). Regionálne združenia spolu vykázali 20 408 členov, t.j. 25,52% podiel, z čoho bolo najviac členov vo veku od 15 do 18 rokov (14 427). V prípade miestnych združení bola evidovaná celková členská základňa 672 členov, z čoho až 65,33% (439) podiel patril členom od 18 do 30 rokov. V prípade nezaradených združení bolo zaznamenaných 321 členov, z čoho bolo 152 detí do 15 rokov.

Tabuľka č. 7 – Členská základňa OZ podľa veku

OZ	členovia spolu	do 15 rokov	od 15 do 18 rokov	od 18 do 30 rokov	nad 30 rokov
celoštátna	58 534	30 335	10 089	13 600	4 510
regionálna	20 408	4 159	14 427	1 619	203
miestna	672	119	70	439	44
iná	321	152	83	53	33
SR spolu	79 935	34 765	24 669	15 711	4 790

Po prepočítaní na počet združení pripadlo na jedno občianske združenia detí a mládeže v priemere 2 756 členov. Najvyšší priemerný počet členov na jedno združenie mali OZ s celoslovenskou pôsobnosťou (3 252 členov na OZ). V prípade regionálnych združení to bolo 2 551 členov, u miestnych 672 a u združení s inou pôsobnosťou pripadlo na jedno združenie v priemere 1 605 členov.

Graf č. 8 - Priemerná členská základňa



73,49% z celkovej členskej základne občianskych združení detí a mládeže za rok 2014 malo základné vzdelanie, resp. navštevovalo základnú školu (58 741 členov). Stredoškóľakov v rámci svojej členskej základne evidovali združenia celkom 14 552 (18,20%) a členov s vysokoškóľským vzdelaním bolo zaznamenaných spolu 6 336 (7,96%). Okrem toho bolo evidovaných aj 276 členov s vedeckým vzdelaním (0,35%).

U celoslovenských združení dominovali členovia so základným vzdelaním (39 954), takisto ako u združení s regionálnou (18 414) a inou pôsobnosťou (240), u združení s miestnou pôsobnosťou boli v prevahe členovia so stredoškóľským vzdelaním (509). U miestnych združení prevládali členovia so stredoškóľským vzdelaním (509).

Členov s vedeckým vzdelaním bolo najviac zaznamenaných u celoslovenských združení (270), u regionálnych združení bolo evidovaných 6 členov, u ostatných združení členovia s vedeckým vzdelaním evidovaný neboli vôbec.

Tabuľka č.8 – Členská základňa OZ podľa vzdelania

OZ	členovia spolu	z toho podľa vzdelania			
		základné	stredoškóľské	vysokoškóľské	vedecké
celoštátna	58 534	39 954	12 312	5 998	270
regionálna	20 408	18 414	1 698	290	6
miestna	672	133	509	30	0
iná	321	240	33	48	0
SR spolu	79 935	58 741	14 552	6 366	276

Aktivity pre deti a mládež

Občianske združenia detí a mládeže v roku 2014 vykázali spolu 99 117 pravidelných činností. Najvýraznejšie v organizovaní pravidelnej činnosti boli celoslovenské združenia (97 938/98,81%), čo je spôsobené vyšším počtom týchto združení a ich širšou pôsobnosťou, regionálne združenia vykázali 658 pravidelných činností, miestne 384 a u združení s inou pôsobnosťou bolo zaznamenaných 137 pravidelných činností.

U združení v roku 2014 bolo evidovaných spolu 10 518 jednodňových aktivít, z toho celoslovenské vykázali 10 247 takýchto aktivít, regionálne 230, miestne 10 a združenia s inou pôsobnosťou 31 aktivít. U občianskych združení detí a mládeže bolo zaznamenaných 1 703 aktivít, ktoré realizovali v priebehu viacerých dní, z toho pripadlo 1 266 celoštátnym združeniam a 26 združeniam s regionálnou pôsobnosťou. Ostatné združenia nevykázali žiadne viacdňové aktivity.

Tabuľka č. 9 – Prehľad aktivít OZ

OZ	pravidelná činnosť	jednodňové aktivity	viacdňové aktivity
celoštátna	97 938	10 247	1 677
regionálna	658	230	26
miestna	384	10	0
iná	137	31	0
SR spolu	99 117	10 518	1 703

V rámci svojich aktivít pre deti a mládež zorganizovali občianske združenia spolu 1 027 táborov, pričom až 1 015 táborov zorganizovali združenia s celoslovenskou pôsobnosťou, 7 táborov vykázali združenia regionálne a 5 združenia s inou pôsobnosťou. Miestne združenia v roku 2014 neuvádzajú ani jeden tábor.

Päťstodeväťdesiatštyri táborov bolo zorganizovaných na území Slovenskej republiky (57,84%), 172 táborov (16,75%) bolo evidovaných ako prímestských, čo je alternatíva klasických viacdenných táborov, s tým, že deti strávia deň plný zábavy, pohybu a dobrodružstva a večer sú opäť doma s rodičmi. V roku 2014 združenia zorganizovali aj 261 tábor (25,41%) zrealizovaných v zahraničí, z čoho dva tábory boli evidované u regionálnych združení, ostatné (259) zorganizovali celoslovenské združenia. Prímestské tábory vykázali len celoslovenské združenia.

Tabuľka č. 10 - Tábory

OZ	z toho		
	doma	prímestské	v zahraničí
celoštátna	584	172	259
regionálna	5	0	2
miestna	0	0	0
iná	5	0	0
SR spolu	594	172	261

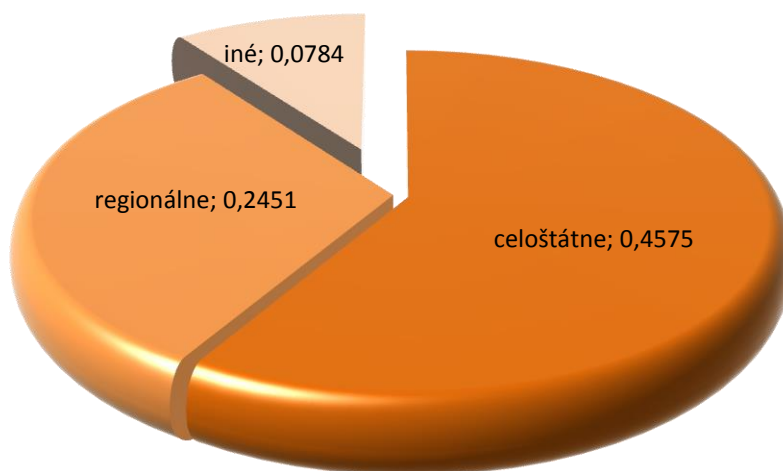
Táborov, zorganizovaných občianskymi združeniami v roku 2014, sa zúčastnilo spolu 37 296 účastníkov, pričom najpočetnejšou skupinou boli deti do 15 rokov (22 831/61,22%). Z vekovej kategórie nad 15 rokov bolo evidovaných celkom 14 229 (38,15%) účastníkov a okrem bolo ešte evidovaných aj 236 účastníkov zo zahraničia (0,63%) bez rozlíšenia veku.

Tabuľka č. 11 – Účastníci táborov

OZ	účastníci spolu	z toho		
		do 15 rokov	nad 15 rokov	zo zahraničia
celoštátna	36 784	22 447	14 146	191
regionálna	389	262	82	45
miestna	0	0	0	0
iná	123	122	1	0
SR spolu	37 296	22 831	14 229	236

Činnosť táborov zabezpečovalo celkom 102 pracovníkov občianskych združení detí a mládeže, pričom najväčšia časť pracovníkov bola z celoslovenských združení (69/45,75%), 25 pracovníkov bolo z regionálnych združení (24,51%), osem pracovníkov pracovalo pre združenia s inou pôsobnosťou (7,84%) a žiadneho pracovníka nevykázali združenia s miestnou pôsobnosťou, nakoľko v roku 2014 neorganizovali tábory.

Graf č. 9 - Pracovníci OZ



Prevažná väčšina činnosti táborov organizovaných OZ bola zabezpečovaná prostredníctvom dobrovoľníkov (6 180), pričom až 97,65% (6 035) podiel tvorili dobrovoľníci celoštátnych združení.

Informačný servis

Združenia v rámci svojich aktivít poskytujú svojim klientom aj informácie z rôznych oblastí. V roku 2014 prejavilo záujem o informácie celkom 14 416 klientov, a to najmä z oblasti výchovno–vzdelávacích aktivít (10 974 klientov). Výraznejší záujem prejavili klienti aj o výmeny mládeže a cestovanie (1 631), ako aj o kultúrno-poznávacie informácie (1 486). O informácie ohľadne pracovných príležitostí prejavilo záujem 186 klientov a o iné, bližšie nešpecifikované informácie malo záujem 139 klientov.

Tabuľka č. 12 – Informačný servis OZ

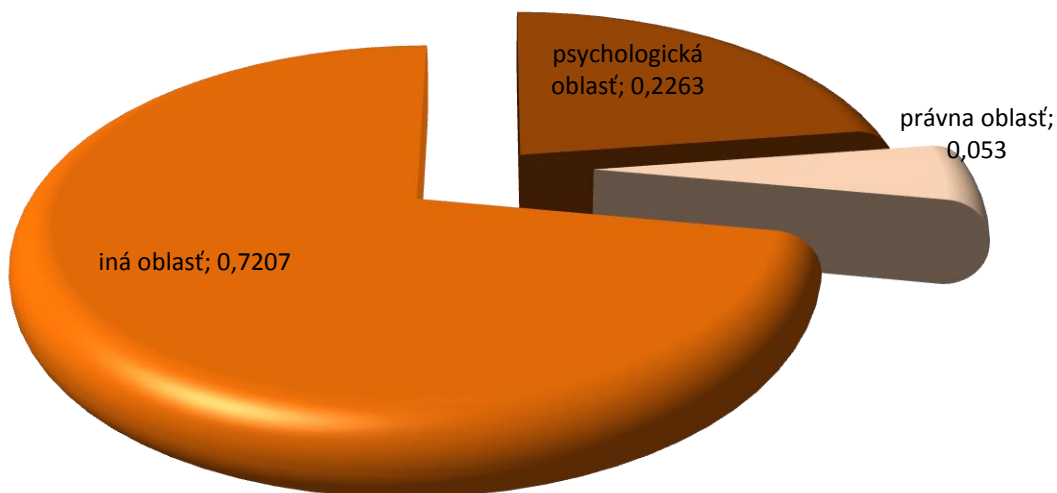
OZ	počet klientov	z toho				
		pracovné príležitosti	výchovno-vzdelávacie aktivity	kultúrno-poznávacie informácie	výmeny mládeže, cestovanie	iné
celoštátna	12 380	10	9 439	1 450	1 481	0
regionálna	1 087	22	911	6	120	28
miestna	672	30	531	0	0	111
iná	277	124	93	30	30	0
SR spolu	14 416	186	10 974	1 486	1 631	139

V oblasti pracovných príležitostí boli najaktívnejšie združenia s inou pôsobnosťou (124), čo v priemere predstavuje 62 klientov na jedno združenie. Celoslovenské združenia vykázali v tejto oblasti 10 klientov, regionálne 22 klientov a miestne združenie informovalo v tejto oblasti 30 klientov. Oblasť výchovno-vzdelávacích aktivít mala najvýraznejšie zastúpenie u celoštátnych združení (9 439 klientov), regionálne 911, miestne 531 a združenia s inou pôsobnosťou len 93 klientov. Celoštátne združenia vykázali najviac klientov aj v oblasti kultúrno-poznávacej (1 450) a výmeny mládeže (1 481 klientov), naproti tomu v inej oblasti neevidovali v roku 2014 žiadneho klienta, takisto ako iné združenia, naproti tomu v inej oblasti najviac klientov (111) vykázali združenia s miestnou pôsobnosťou.

Poradenské služby

Okrem informácií poskytovali občianske združenia svojim klientom aj psychologické, sexuologické, právne a iné, bližšie nešpecifikované služby. Viac ako 72 percent klientov využilo za rok 2014 iné, bližšie nešpecifikované, poradenské služby (707), 222 klientov bolo evidovaných v rámci psychologickkej oblasti (22,63%) a 5,30%, t.j. 52 klientov bolo zaznamenaných v právnej oblasti. Poradenstvo v sexuologickej oblasti nevyužil v roku 2014 žiaden klient.

Graf č. 10 - Klienti v poradenských službách



Najvyšší počet klientov poradenských služieb mali združenia s miestnou pôsobnosťou (672). Celoštátne združenia vykázali 265 a regionálne 44 klientov. Združenia s inou pôsobnosťou nevykázali v tejto oblasti žiadneho klienta.

Tabuľka č. 13 – Poradenské služby OZ

OZ	počet klientov	z toho v oblasti			
		psychologickej	sexuologickej	právnej	inej
celoštátna	265	15	0	0	250
regionálna	44	22	0	22	0
miestna	672	185	0	30	457
iná	0	0	0	0	0
SR spolu	981	222	0	52	707

V psychologickej oblasti poradenských služieb boli najaktívnejšie regionálne združenia s 185 klientmi, v právnej oblasti v roku 2014 dominovali miestne občianske združenia, takisto ako v inej, nešpecifikovanej oblasti.

Medzinárodné výmeny a iné medzinárodné aktivity

Občianske združenia detí a mládeže vykázali za rok 2014 spolu 380 zahraničných výmen. Najpočetnejšou skupinou boli výmenné tábory, ktorých zorganizovali spolu 197 (z toho 26 doma a 171 v zahraničí). Druhou najpočetnejšou skupinou boli výchovno-vzdelávacie aktivity (45), nasledovali kultúrno-poznávacie aktivity (39) a iné, inde nezaradené (35). S výrazným odstupom nasledovali medzinárodné školenia (21), zasadnutia orgánov medzinárodných organizácií (18) a pracovné aktivity (16). Okrem toho sa združenia zúčastnili 9 študijných pobytov.

Najviac zahraničných výmen zorganizovali občianske združenia s celoštátnou pôsobnosťou (353/92,89%) a naproti tomu miestne združenia sa do medzinárodných aktivít nezapojili vôbec.

Tabuľka č. 14 – Výmeny a iné medzinárodné aktivity

OZ	zahraničné výmeny	v tom								
		výchovno-vzdelávacie	kultúrno-poznávacie	pracovné	medzinárodné školenia	študijné pobyty	výmenné tábory doma	výmenné tábory v zahraničí	zasadnutia orgánov medzinárodných organizácií	iné
celoštátna	353	40	39	10	12	9	25	169	14	35
regionálna	17	2	0	4	4	0	1	2	4	0
miestna	0	0	0	0	0	0	0	0	0	0
iná	10	3	0	2	5	0	0	0	0	0
SR spolu	380	45	39	16	21	9	26	171	18	35

Výmen sa zúčastnilo 10 337 účastníkov, pričom najpočetnejšou skupinou boli účastníci vo veku od 15 do 30 rokov (6 090/58,91%). Medzinárodných výmen sa v roku 2014 zúčastnilo ešte 1 110 (10,74%) účastníkov vo veku od 7 do 15 rokov a 3 137 (30,35%) účastníkov z inej, nešpecifikovanej kategórie. Najväčšiu návštevnosť medzinárodných aktivít zaznamenali celoslovenské združenia (10 108).

Tabuľka č. 15 – Účastníci medzinárodných výmen

OZ	zahraničné výmeny	z toho		
		od 7 do 15 rokov	od 15 do 30 rokov	iní
celoštátna	10 108	998	5 985	3 125
regionálna	120	102	18	0
miestna	0	0	0	0
iná	109	10	87	12
SR spolu	10 337	1 110	6 090	3 137

Vzdelávacie aktivity

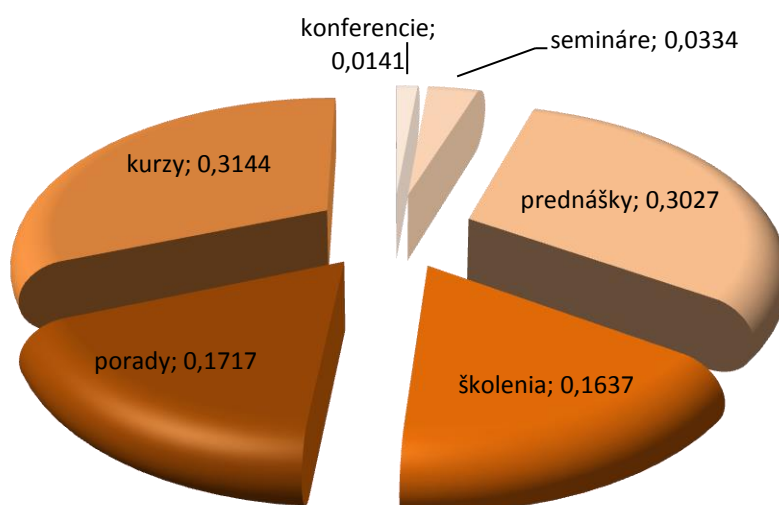
Občianske združenia detí a mládeže za rok 2014 v rámci svojej vzdelávacej činnosti vykázali spolu 2 487 vzdelávacích podujatí. Najaktívnejšou skupinou boli združenia s celoslovenskou pôsobnosťou, ktoré zorganizovali 2 148 vzdelávacích aktivít s 49 756 účastníkmi. Naopak, najmenej aktívne v oblasti vzdelávania boli združenia s miestnou pôsobnosťou, ktoré evidovali iba 28 vzdelávacích podujatí s 860 účastníkmi. Po prepočítaní počtu účastníkov na vzdelávacie podujatie pripadlo na jedno podujatie 22 účastníkov, kde nad priemerom boli miestne združenia (31 účastníkov na jedno podujatie) a celoslovenské združenia s 23 účastníkmi. Pod priemerom boli združenia s regionálnou pôsobnosťou (15 účastníkov na podujatie) a najmenšia priemerná účasť na podujatie bola v roku 2014 evidovaná v prípade iných, inde nezaradených združení, t.j. 12 účastníkov na jedno vzdelávacie podujatie. Vyjadrené v absolútnych číslach, vzdelávacích podujatí sa celkom zúčastnilo 54 630 účastníkov.

Tabuľka č. 16 - Vzdelávacie aktivity OZ

OZ	podujatia	účastníci	účastníci/podujatie
celoštátna	2 148	49 756	23
regionálna	131	1 923	15
miestna	28	860	31
iná	180	2 091	12
SR spolu	2 487	54 630	22

Najpočetnejšou skupinou v rámci vzdelávacích aktivít boli kurzy, ktorých podiel na vzdelávacej činnosti občianskych združení predstavoval viac ako jednu tretinu zo všetkých podujatí (31,44%/782), nasledovali prednášky, ktoré len o dvadsaťosem desatín prekročili jednu tretinu všetkých aktivít vzdelávacieho charakteru (30,28%/753). Ďalej nasledovali s výrazným odstupom porady (17,17%/427), školenia (16,37%/407), semináre, ktoré nepresiahli päť percent (3,34%/83) a konferencií zorganizovali občianske združenia v roku 2014 len 35 (1,41%).

Graf č. 11 - Zloženie vzdelávacích aktivít



Vo všetkých kategóriách vzdelávacích podujatí mali dominantné postavenie občianske združenia s celoslovenskou pôsobnosťou. Miestne združenia v roku 2014 v rámci vzdelávacej činnosti nevykázali žiadne konferencie, semináre a porady.

Tabuľka č. 17 – Vzdelávacie podujatia OZ

OZ	konferencie	semináre	prednášky	školenia	porady	kurzy	spolu
celoštátna	32	66	738	374	319	619	2 148
regionálna	2	9	13	27	51	29	131
miestna	0	0	1	5	0	22	28
iná	1	8	1	1	57	112	180
SR spolu	35	83	753	407	427	782	2 487

Vzdelávacích podujatí občianskych združení v roku 2014 sa zúčastnilo celkom 54 630 účastníkov, pričom najvyšší počet bol evidovaný v rámci prednášok (24 349 účastníkov/44,57% z celkového počtu účastníkov vzdelávacích aktivít). S výrazným odstupom nasledovali kurzy, kde bolo evidovaných 13 385 účastníkov (24,50%). Školení sa zúčastnilo spolu 7 294 účastníkov (13,35%), porád 3 556 (6,51%), seminárov 3 119 (5,71%) a konferencií 2 927 (5,36%).

Tabuľka č. 18 – Účastníci vzdelávacích podujatí

OZ	konferencie	semináre	prednášky	školenia	porady	kurzy	spolu
celoštátna	2 612	2 815	24 254	6 921	2 602	10 552	49 756
regionálna	270	144	21	292	358	838	1 923
miestna	0	0	46	62	0	752	860
iná	45	160	28	19	596	1 243	2 091
SR spolu	2 927	3 119	24 349	7 294	3 556	13 385	54 630

Konferencie

Z 35 konferencií, ktoré v roku 2014 zorganizovali občianske združenia detí a mládeže, bolo 32 evidovaných v rámci činnosti celoštátnych združení, dve konferencie zorganizovali regionálne združenia a jednu združenia s inou pôsobnosťou. U miestnych združení nebola konferencia evidovaná vôbec. Z celkového počtu konferencií sa len 4 uskutočnili v zahraničí, čo predstavovalo 11,43% podiel z celkového počtu konferencií v roku 2014. Tri zahraničné konferencie zorganizovali celoslovenské združenia a jednu vykázali regionálne združenia.

Tabuľka č. 19 - Konferencie

OZ	podujatia		účastníci	
	spolu	v zahraničí	spolu	v zahraničí
celoštátna	32	3	2 612	9
regionálna	2	1	270	113
miestna	0	0	0	0
iná	1	0	45	0
SR spolu	35	4	2 927	122

Konferencií sa zúčastnilo spolu 2 927 účastníkov, z toho 2 612 účastníkov na konferenciách organizovaných občianskymi združeniami s celoštátnou pôsobnosťou, čo predstavovalo 89,24%. 270 účastníkov sa zúčastnilo konferencií organizovanými regionálnymi združeniami a 45 účastníkov na konferenciách iných združení. V rámci zahraničných konferencií vykázali OZ spolu 122 účastníkov, z toho 113 účastníkov bolo na konferenciách regionálnych združení a 9 účastníkov zahraničných konferencií vykázali OZ s celoslovenskou pôsobnosťou.

Semináre

Občianske združenia v roku 2014 zorganizovali 83 seminárov, z ktorých bolo 66 (79,52%) v réžii celoslovenských združení. Regionálne OZ vykázali 9 seminárov a iné združenia 8, združenia pôsobiace na miestnej úrovni semináre v roku 2014 neuskutočnili.

Z celkového počtu 83 seminárov boli tri zrealizované v zahraničí: Tieto zahraničné semináre boli evidované u celoštátnych (1) a iných (2) združeníach.

Tabuľka č. 20 - Semináre

OZ	podujatia		účastníci	
	spolu	v zahraničí	spolu	v zahraničí
celoštátna	66	1	2 815	2
regionálna	9	0	144	0
miestna	0	0	0	0
iná	8	2	160	40
SR spolu	83	3	3 119	42

Seminárov sa zúčastnilo spolu 3 119 účastníkov, z toho 90,25% (2 815) na podujatiach celoštátnych združení a z toho bolo 42 účastníkov vykázaných na seminároch v zahraničí (2 u celoštátnych a 40 u iných združení).

Prednášky

Prednášok v roku 2014 bolo občianskymi združeniami detí a mládeže zorganizovaných celkom 753. V rámci prednáškovej činnosti boli opäť najvýraznejšie celoštátne združenia, ktorá uskutočnili spolu 738 prednášok, čo predstavovalo 98,01% podiel. Trinásť prednášok zrealizovali regionálne združenia a po jednej prednáške združenia miestne a s inou pôsobnosťou. Zahraničná prednáška bola v roku 2014 evidovaná jedna a tá bola zorganizovaná združeniami s inou, inde nezaradenou pôsobnosťou.

Tabuľka č. 21 - Prednášky

OZ	podujatia		účastníci	
	spolu	v zahraničí	spolu	v zahraničí
celoštátna	738	0	24 254	2
regionálna	13	0	21	0
miestna	1	0	46	0
iná	1	1	28	10
SR spolu	753	1	24 349	12

V rámci prednáškovej činnosti bolo v roku 2014 evidovaných 24 349 účastníkov, z čoho najväčší podiel 99,61% (24 254 účastníkov) tvorili účastníci prednášok, ktoré zorganizovali celoštátne združenia. Na prednáškach regionálnych združení sa zúčastnilo 21 účastníkov, miestnych 46 a s inou pôsobnosťou 28 účastníkov.

Školenia

Školení zrealizovali občianske združenia detí a mládeže v roku 2014 celkovo 407 a najaktívnejšie v tejto činnosti boli celoštátne združenia, ktorých podiel na tejto činnosti bol 91,89% (374 školení), tie zorganizovali aj 93 školení v zahraničí a zahraničným školiacim aktivitám sa venovali aj regionálne združenia (1). Regionálne združenia zorganizovali 27 školení, päť miestne združenia a jedno školenie združenia s inou pôsobnosťou.

Tabuľka č. 22 - Školenia

OZ	podujatia		účastníci	
	spolu	v zahraničí	spolu	v zahraničí
celoštátna	374	93	6 921	54
regionálna	27	1	292	12
miestna	5	0	62	0
iná	1	0	19	0
SR spolu	407	94	7 294	66

Školení sa zúčastnilo spolu 7 294 účastníkov, z toho 66 účastníkov bolo evidovaných v rámci zahraničných školiacich aktivít. (54 účastníkov sa zúčastnilo na zahraničných školeniach celoštátnych občianskych združení).

Porady

Porád vykárali v roku 2014 občianske združenia detí a mládeže spolu 427. Celoštátne združenia evidovali 319 porád, regionálne 51, a združenia s inou pôsobnosťou 57. Miestne združenia v roku 2014 nezorganizovali žiadnu poradu. Iba 9 porád bolo zrealizovaných v zahraničí, z toho 5 celoštátnymi a 4 regionálnymi združeniami.

Tabuľka č. 23 - Porady

OZ	podujatia		účastníci	
	spolu	v zahraničí	spolu	v zahraničí
celoštátna	319	5	2 602	21
regionálna	51	4	358	55
miestna	0	0	0	0
iná	57	0	596	0
SR spolu	427	9	3 556	76

Na poradách evidovali združenia celom 3 556 účastníkov, z toho na poradách realizované celoslovenskými združeniami to bolo 2 602 účastníkov. Regionálne združenia vykárali 358 účastníkov a združenia s inou pôsobnosťou 596 účastníkov. Zahraničných porád sa zúčastnilo 76 účastníkov, najväčšie zastúpenie mali účastníci regionálnych združení (55).

Kurzy

Občianske združenia zorganizovali v roku 2014 aj 782 kurzov. Najviac z nich (619) zrealizovali občianske združenia s celoštátnou pôsobnosťou. S výrazným odstupom nasledovali iné združenia (112), regionálne (29) a miestne (22). Zahraničných kurzov bolo evidovaných spolu 10, z toho 9 zrealizovali celoslovenské združenia a jeden kurz v zahraničí vykázali regionálne združenia, ostatné združenia v zahraničí kurzy neorganizovali.

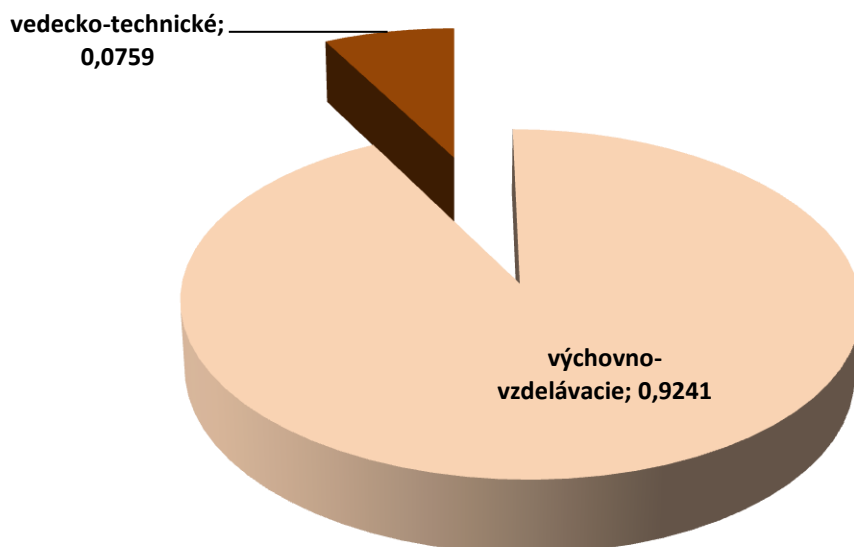
Tabuľka č. 24 - Kurzy

OZ	podujatia		účastníci	
	spolu	v zahraničí	spolu	v zahraničí
celoštátna	619	9	10 552	50
regionálna	29	1	838	0
miestna	22	0	752	0
iná	112	0	1 243	40
SR spolu	782	10	13 385	90

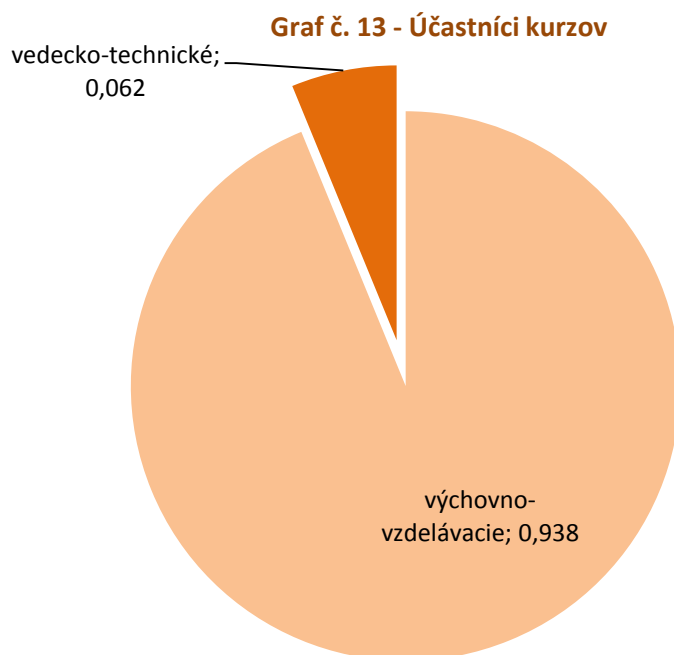
Kurzov organizovaných občianskymi združeniami detí a mládeže sa zúčastnilo celkovo 13 385 účastníkov. Najviac ich bolo evidovaných na kurzoch celoštátnych združení (10 552). V rámci zahraničných kurzov bolo evidovaných spolu 90 účastníkov, pričom zahraničných kurzov organizovaných celoslovenskými združeniami sa zúčastnilo 50 účastníkov, ostatných 40 účastníkov na zahraničných kurzoch vykazovalo občianske združenie Keric, napriek tomu, že zahraničný kurz v jeho prípade neevidujeme.

V prípade kurzov bolo zisťované aj ich zameranie na dve oblasti. Výrazne dominantné zastúpenie mali výchovno – vzdelávacie kurzy (572/92,41%), zvyšných 47 kurzov bolo z oblasti vedecko – technickej (7,59%).

Graf č. 12 - Kurzy podľa zamerania



Výchovno-vzdelávacích kurzov sa v roku 2014 zúčastnilo 12 555 účastníkov, čo predstavovalo 93,80% podiel na celkovom počte účastníkov kurzov. Zvyšných 830 účastníkov bolo zaznamenaných na kurzoch z oblasti vedy a techniky.



Zhrnutie

Za rok 2014 malo CVTI, oddelenie mládeže a športu k dispozícii *údaje o 29 združeníach detí a mládeže*, z ktorých viac ako polovica (18/62,07%) mala celoštátnu pôsobnosť. Okrem toho poskytli údaje aj osem regionálnych, jedno miestne a dve združenia s inou pôsobnosťou. Dominovali združenia zamerané na prácu s deťmi a mládežou všeobecného zamerania, ktorých sídlo bolo vo väčšej miere v Bratislavskom kraji.

Činnosť týchto združení bola prevažne zabezpečovaná prostredníctvom *dobrovoľníkov* (5 676/95,80%). Z 249 *zamestnancov* bolo 142 interných a 107 externých. Z hľadiska dosiahnutého vzdelania prevládalo medzi zamestnancami OZ vysokoškolské vzdelanie (183), 61 zamestnancov malo stredoškolské a päť základné vzdelanie.

Združenia vykázali za rok 2014 celkovú *členskú základňu* 79 935 členov, z ktorých 43,49% (34 765) boli deti do 15 rokov nasledované deťmi a mládežou od 15 do 18 rokov (24 669/30,86%), necelých dvadsať percent tvorila mládež 18-30 ročná (15 711/19,65%) a zvyšných 4 790 členov (5,99%) bolo starších ako 30 rokov. Najviac bolo zaznamenaných členov OZ so základným vzdelaním (58 741 členov/73,46%), nasledovali členovia so stredoškolským vzdelaním (14 552), vysokoškolsky vzdelaných bolo evidovaných 6 366 a členov s vedeckým vzdelaním bolo 276.

Celoštátne združenia mali v roku 2014 spolu 58 534 členov, regionálne 20 408, miestne 672 a združenia s inou pôsobnosťou evidovali členskú základňu, ktorá mala 321 členov.

V rámci *aktivít pre deti a mládež* združenia vykázali spolu 99 117 podujatí pravidelnej činnosti, 10 518 jednodňových aktivít a 1 703 aktivít, ktoré sa realizovali počas viacerých dní. Okrem toho združenia zrealizovali 1 027 táborov, z ktorých 594 bolo evidovaných na území Slovenskej republiky, 261 táborov, ktorých realizácia prebiehala v zahraničí a 172 prímestských táborov. Týchto táborov sa zúčastnilo spolu 37 296 účastníkov, z ktorých 22 831 účastníkov bolo do 15 rokov. Činnosť táborov zabezpečovalo celkom 102 pracovníkov a 6 180 dobrovoľníkov.

V *informačnom servise* evidovali OZ 14 416 klientov, ktorí najvýraznejší záujem prejavili o výchovno-vzdelávacie aktivity (10 974), s výrazným odstupom nasledovali výmeny mládeže, cestovanie (1 631) a kultúrno-poznávacie informácie (1 486). Ohľadne pracovných príležitostí sa informovalo 186 klientov a 139 klientov prejavili záujem o iné informácie.

Občianske združenia poskytli svoje *poradenské služby* 981-tim klientom, z ktorých najviac (707) bolo zaznamenaných v inej oblasti. Právne poradenstvo využilo 52 klientov a v psychologickej oblasti bolo evidovaných 222 klientov.

Občianske združenia v roku 2014 uskutočnili spolu 380 *medzinárodných výmen* a iných medzinárodných aktivít, v rámci ktorých bolo aj 26 domácich a 171 zahraničných táborov. Týchto výmen sa spolu zúčastnilo 10 337 účastníkov, najviac z vekovej kategórie 15-30 rokov

(6 090), detí 7-15 ročné evidovali združenia celkovo 1 110 a 3 137 účastníkov bolo z inej vekovej skupiny.

Vzdelávacích aktivít zrealizovali združenia 2 487 a zúčastnilo sa ich celkom 54 630 účastníkov. Medzi vzdelávacími aktivitami mali dominantné postavenie kurzy, ktorých bolo celkovo 782 (31,44% z celkového počtu vzdelávacích aktivít). Výrazný podiel mali aj prednášky (753), za ktorými nasledovali porady (427), školenia (407), semináre (83) a konferencie (35). Najvyšší počet účastníkov bol zaznamenaný v rámci prednášok (24 349), kurzov sa zúčastnilo 13 385, školení 7 294 účastníkov, porád 3 556, seminárov 3 119 a konferencií 2 927 účastníkov.

Prílohavá tabuľka – Finančné prostriedky poskytnuté MŠVVaŠ občianskym združeniam

OZ	finančné prostriedky MŠVVaŠ				
	spolu	na prevádzku	mzdové náklady	kapitálové výdavky	priama práca s DaM
AMAVET	99 080	3 016	26 064	0	70 000
CKO	0	0	0	0	0
DM	0	0	0	0	0
DOMKA	208 891	10 909	99 201	0	98 781
Effeta	13 696	0	6 847	0	6 849
eRko	220 198	24 000	75 200	0	120 998
Fénix	136 403	14 667	29 893	0	91 843
IMA	90 738	8 000	0	0	82 738
INEX	49 478	5 640	23 100	0	20 738
Ivánska	0	0	0	0	0
KERIC	0	0	0	0	0
Labyrint	0	0	0	0	0
Laura	38 496	9 134	11 762	0	17 600
MU	7 500	0	4 732	0	2 768
NODAM	13 619	619	0	0	13 000
Pathfinder	17 436	0	0	0	17 436
Poza školu	0	0	0	0	0
Priateľ	0	0	0	0	0
RM TT	24 400	2 300	7 600	6 500	8 000
RM ZA	30 004	3 865	297	0	25 842
SAŠ	292 980	8 800	56 200	0	227 980
SDA	33 309	3 743	11 140	0	18 426
SISk	158 677	85 377	0	0	73 300
Sme	0	0	0	0	0
Úsmev	68 805	10 000	20 000	0	38 805
YMCA	0	0	0	0	0
ZKSM	325 125	65 006	46 600	0	213 519
ZMM	22 264	2 026	8 618	0	11 620
ZSMN	32 313	0	8 504	0	23 809
Celkový súčet	1 883 412	257 102	435 758	6 500	1 184 052

Názov materiálu: Vyhodnotenie činnosti občianskych združení detí a mládeže za rok 2014

Zodpovedný riešiteľ: Silvia Polčicová

Centrum vedeckotechnických informácií SR

Odbor metodiky a tvorby informácií

Oddelenie mládeže a športu

Interný materiál

Materiál neprešiel jazykovou úpravou