

Centrum vedecko-technických informácií SR

Odbor metodiky a tvorby informácií školstva

Oddelenie mládeže a športu



**Vyhodnotenie činnosti
informačných centier mladých
za rok 2016**

Bratislava

2017

Obsah

Úvod	3
Zariadenia	4
Personálne zabezpečenie činnosti ICM	5
Činnosť ICM	9
Poskytnuté informácie	11
Poskytnuté služby	18
Poradenská činnosť	22
Podujatia	28
Záver	37

Úvod

Predkladaný analytický rozbor prináša stručný prehľad činnosti informačných centier mladých za rok 2016. Vychádza z údajov, ktoré každoročne informačné centrá mladých vypĺňajú podľa stavu k 31.12. prostredníctvom Výkazu MLAD 2-01 (MŠVVaŠ SR), ktorý zbiera a spracováva oddelenie mládeže a športu Centra vedecko-technických informácií SR. Výkaz je zameraný na personálne zabezpečenie centier, počty klientov v rámci jednotlivých aktivít, ako aj štruktúru samotnej poradenskej činnosti ICM

Oddelenie mládeže a športu

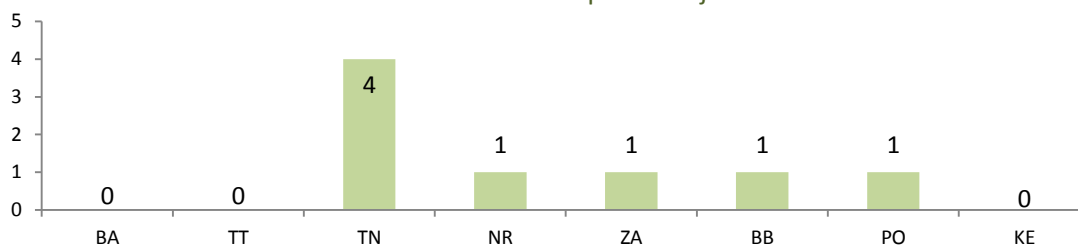
CVTI SR

Zariadenia

Za rok 2016 zaslalo Centru vedecko-technických informácií SR vyplnený Výkaz spolu 8 zariadení pôsobiacich v oblasti poskytovania informácií pre deti a mládež. Okrem siedmich informačných centier mladých (ICM) poslala Výkaz aj strešná organizácia Združenie informačných a poradenských centier v Slovenskej republike (ZIPCeM), ktorá okrem metodických a organizačných činností vykonávala aj bežnú poradenskú a informačnú činnosť ako ostatné informačné centrá.

Z hľadiska rozloženia ICM na území Slovenskej republiky bola situácia vyznačujúca sa značne nerovnomerným rozložením. V krajoch Bratislavskom, Trnavskom a Košickom nepôsobilo v roku 2016 ani jedno informačné centrum, naproti tomu najvýraznejšie zázemie mala práca s informáciami pre mladých na území Trenčianskeho kraja, kde boli zaznamenané až 4 zariadenia. V krajoch Nitrianskom, Žilinskom, Banskobystrickom a Prešovskom to bolo zhodne po jednom zariadení.

Graf č. 1 - Počet ICM podľa krajov SR



4

V porovnaní s predchádzajúcimi rokmi bol zaznamenaný výrazný pokles. Ako je zrejmé z nasledujúceho grafu, k výraznému nárastu počtu informačných centier mladých došlo v roku 2008 a 2010 a od roku 2011 evidujeme výrazný pokles počtu informačných centier mladých. Graf č. 2 prináša vývoj počtu ICM od roku 2005.

Graf č. 2 - Vývoj počtu ICM za 9 rokov



Personálne zabezpečenie činnosti ICM

Činnosť poradenských zariadení zabezpečovalo v roku 2016 spolu 93 zamestnancov /súčet všetkých personálnych zdrojov/, z ktorých až 63,44 % predstavovali ženy. Najvyššia miera feminizácie bola zaznamenaná v Banskobystrickom kraji /87,50 %/, v Žilinskom kraji ženy predstavovali 66,67 %, v Trenčianskom 65,12 %, v Nitrianskom 52,17 % a v Prešovskom kraji bola zaznamenaná rovnosť pohlaví.

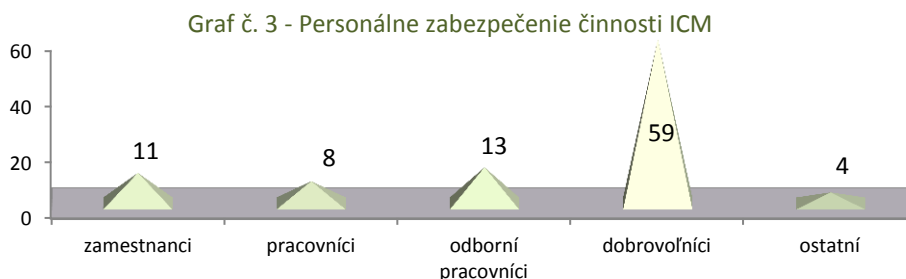
Po prepočte zamestnancov na počet centier v priemere pripadlo na jedno zariadenie 12 zamestnancov. Najviac zamestnancov v priemere pripadlo na Nitriansky kraj (23), nasledoval Žilinský (15), Trenčiansky kraj (11), v priemere 8 zamestnancov pripadlo na zariadenia v Banskobystrickom kraji a najmenej (4) v kraji Prešovskom.

Tabuľka č. 1 – Personálne zabezpečenie činnosti ICM

kraj	počet ICM	Personálne obsadenie spolu		zamestnanec /zariadenie	podiel žien
		spolu	z toho ženy		
Bratislavský	0	0	0	0	0,00%
Trnavský	0	0	0	0	0,00%
Trenčiansky	4	43	28	11	65,12%
Nitriansky	1	23	12	23	52,17%
Žilinský	1	15	10	15	66,67%
Banskobystrický	1	8	7	8	87,50%
Prešovský	1	4	2	4	50,00%
Košický	0	0	0	0	0,00%
Slovenská republika	8	93	59	12	63,44%

5

Z hľadiska štruktúry personálnych zdrojov informačných centier mladých mali dominantné postavenie dobrovoľníci, ktorí predstavovali 63,44 % podiel (59 dobrovoľníkov). S výrazným odstupom nasledovali odborní pracovníci, ktorí sa na celkovej štruktúre personálnych zdrojov ICM podieľali 13,98 % (13). Interných pracovníkov vykázali ICM 11 (11,83 %), externých 6 (6,45 %). Okrem toho zabezpečovali činnosť centier aj štyri osoby zaradené do kategórie ostatní pracovníci (4,30 %).



Zamestnanci

Zamestnanci predstavovali 11,83 % podiel z celkových personálnych zdrojov ICM, čo predstavovalo zanedbateľné číslo. V rámci krajov najvyšší podiel zamestnancov bol evidovaný v kraji Trenčianskom a Žilinskom (36,37 %), naproti tomu najnižší podiel vykázal kraj Prešovský (9,09 %). V Banskobystrickom kraji v roku 2016 zamestnanci evidovaný vôbec neboli.

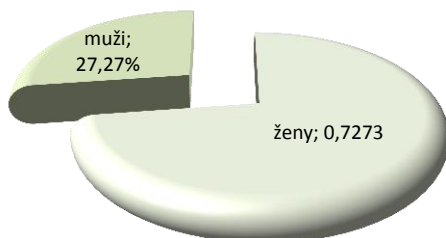
Tabuľka č. 2 – Zamestnanci ICM podľa krajov SR

kraj	spolu	z toho ženy	podiel žien
Bratislavský	0	0	0,00%
Trnavský	0	0	0,00%
Trenčiansky	4	4	100,00%
Nitriansky	2	1	50,00%
Žilinský	4	3	75,00%
Banskobystrický	0	0	0,00%
Prešovský	1	0	0,00%
Košický	0	0	0,00%
Slovenská republika	11	8	72,73%

Ženy tvorili 72,73 % podiel na celkovom počte zamestnancov ICM. Stopercentné zastúpenie mali v 3 okresoch, čo sa na krajskej úrovni najvýraznejšie premietlo v len v Trenčianskom kraji. Z hľadiska krajov mali ženy najnižšie zastúpenie na celkovom počte zamestnancov centier v kraji Nitrianskom (rovných 50 %) a 75 % podiel žien predstavovali ženy v kraji Žilinskom, Prešovský kraj zamestnankyne vôbec nevykázal.

6

Graf č. 4 - Zamestnanci ICM podľa pohlavia



Pracovníci a odborní pracovníci

Pracovníkov za rok 2016 bolo evidovaných spolu 6 a predstavovali 6,45 % podiel z celkového počtu personálneho zabezpečenia ICM. Pracovníci bol evidovaný v dvoch krajoch /Trenčianskom (5) a Banskobystrickom (1)) a v troch okresoch.

Tabuľka č. 3 – Pracovníci ICM

kraj	spolu	z toho ženy	podiel žien
Bratislavský	0	0	0,00%
Trnavský	0	0	0,00%
Trenčiansky	5	4	80,00%
Nitriansky	0	0	0,00%
Žilinský	0	0	0,00%
Banskobystrický	1	1	100,00%
Prešovský	0	0	0,00%
Košický	0	0	^{sp} 0,00%
Slovenská republika	6	5	83,34%

Ženy tvorili 83,34 % podiel na celkovom počte pracovníkov ICM. Stopercentné zastúpenie mali v dvoch okresoch, čo sa na krajskej úrovni najvýraznejšie premietlo v prípade Banskobystrického kraja, kde podiel žien dosiahol až stopercentný podiel. Výrazne nižšie zastúpenie mali ženy v kraji Trenčianskom (80,00 %).

Odborných pracovníkov bolo v roku 2016 evidovaných 13, čo predstavovalo 13,98 % podiel z celkových personálnych zdrojov ICM. Mali zastúpenie vo všetkých okresoch, okrem Vranova nad Topľou, kde odborný pracovník nebol evidovaný. Najvyšší počet odborných pracovníkov bol zaznamenaný v kraji Trenčianskom (8), v kraji Žilinskom to boli 3 odborní pracovníci a v krajoch Nitrianskom a Banskobystrickom boli odborní pracovníci zaznamenaný zhodne po jednom.

Tabuľka č. 4 – Odborní pracovníci ICM

Kraj	spolu	z toho ženy	podiel žien
Bratislavský	0	0	0,00%
Trnavský	0	0	0,00%
Trenčiansky	8	6	75,00%
Nitriansky	1	1	100,00%
Žilinský	3	3	100,00%
Banskobystrický	1	1	100,00%
Prešovský	0	0	0,00%
Košický	0	0	0,00%
Slovenská republika	13	11	84,62%

Z hľadiska pohlavia predstavovali až 84,62 % podiel odborných pracovníkov ženy. Stopercentný podiel mali pritom ženy na počte odborných pracovníkov v Nitrianskom, Žilinskom a Banskobystrickom kraji. V kraji Trenčianskom predstavoval podiel žien 75 %. Výrazne najvyšší počet žien bol evidovaný v Trenčianskom kraji (6).

Dobrovoľníci a ostatní

Najpočetnejšou skupinou s 63,44 % podielom, ktorá zabezpečovala činnosť informačných centier mladých boli dobrovoľníci. Najviac dobrovoľníkov bolo zaznamenaných v kraji Trenčianskom (25/42,37 %) a Nitrianskom (20/33,90 %). V kraji Žilinskom to bolo 8 dobrovoľníkov a najmenej dobrovoľníkov bolo zaznamenaných v kraji Banskobystrickom a Prešovskom, kde bolo v roku 2016 zhodne evidovaných po 3 (5,08 %) dobrovoľných pracovníkov, ktorí sa dobrovoľne, bez nároku na honorár podieľali na chode centier..

Tabuľka č. 5 - Dobrovoľníci

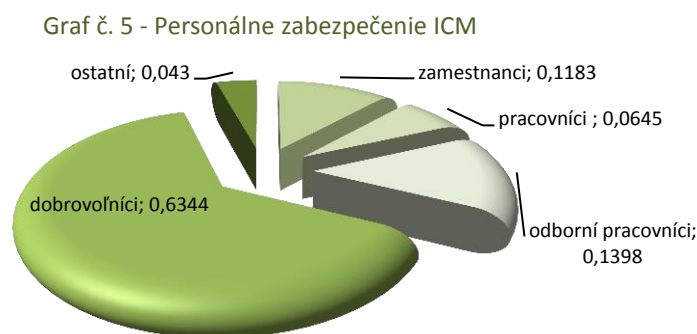
kraj	spolu	z toho ženy	podiel žien
Bratislavský	0	0	0,00%
Trnavský	0	0	0,00%
Trenčiansky	25	13	52,00%
Nitriansky	20	10	50,00%
Žilinský	8	4	50,00%
Banskobystrický	3	2	66,67%
Prešovský	3	2	66,67%
Košický	0	0	0,00%
Slovenská republika	59	31	52,54%

Z hľadiska pohlavia predstavovali viac ako polovicu ženy (31/52,54 %). Najväčší podiel dobrovoľníčok (66,67 %/2) vykázal kraj Banskobystrický a Prešovský. V kraji Trenčianskom dosiahol tento podiel 52,00 % podiel (13) a v krajoch Nitrianskom a Žilinskom to bolo rovných 50% žien.

8

Personálne zdroje (4) v kategórii ostatní vykázali len dva okresy (Prievidza 1 a Banská Bystrica 3). Z hľadiska pohlavia predstavovali ženy až 100,00 % podiel (4).

Pre lepšiu názornosť uvádzame graf, ktorý ukazuje rozloženie personálneho zabezpečenia ICM za rok 2016



Činnosť ICM v roku 2016

Za rok 2016 vykázali informačné centrá mladých spolu 14 143 klientov. Najvyšší počet klientov bol zaznamenaný v Banskobystrickom kraji (5 284 klientov, čo predstavovalo 37,36 % podiel na celkovom počte klientov ICM v roku 2016). Výraznejší počet klientov bol evidovaný aj v Trenčianskom kraji (4 618/32,65 %). Informačné centrá pôsobiace v Nitrianskom kraji vykázali spolu 1 956 klientov (13,83 %), v Prešovskom kraji to bolo 1 831 (12,95 %) a v Žilinskom kraji bol evidovaný najnižší počet klientov 454 (3,21 %).

Po prepočítaní celkového počtu klientov na počet informačných centier mladých, pripadlo na jedno ICM v priemere 1 768 klientov. V priemere najviac klientov na zariadenie bolo evidovaných v Banskobystrickom kraji (v priemere 5 284 klientov na jedno ICM). V kraji Nitrianskom to bolo 1 956 klientov na jedno zariadenie. V Prešovskom kraji 1 831 klientov využilo služby jedného centra. V Trenčianskom kraji to bolo v priemere 1 155 klientov na zariadenia a najnižšie zastúpenie klientov na zariadenie malo ICM Žilinského kraja, ktorého služby v roku 2016 využilo 454 klientov.

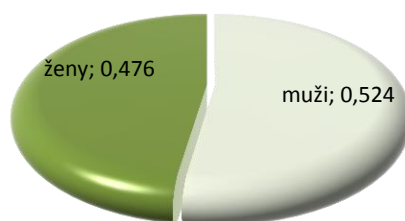
Tabuľka č. 6 – Celkový počet klientov ICM v roku 2016

kraj	klienti		podiel žien	klienti/zariadenie
	spolu	z toho ženy		
Bratislavský	0	0	0,00%	0
Trnavský	0	0	0,00%	0
Trenčiansky	4 618	1 804	39,06%	1 155
Nitriansky	1 956	949	48,52%	1 956
Žilinský	454	229	50,44%	454
Banskobystrický	5 284	2 739	51,84%	5 284
Prešovský	1 831	1 011	55,22%	1 831
Košický	0	0	0,00%	0
Slovenská republika	14 143	6 732	47,60%	1 768

Z hľadiska rodového členenia klientely informačných centier mladých mali miernu prevahu muži, ktorých bolo spolu zaznamenaných 7 411, čo predstavovalo 52,40 % podiel na celkovom počte klientov. Podiel žien predstavoval 47,60 % (6 732).

Najvyšší podiel žien bol na krajskej úrovni zaznamenaný v Prešovskom kraji (55,22 %). Výrazný podiel žien bol evidovaný aj v kraji Banskobystrickom (51,84 %) a v kraji Žilinskom bol podiel žien a mužov vyvážený. Naopak v kraji Nitrianskom mierne dominovali v rámci klientely ICM klienti mužského pohlavia – ženy sa tu na celkovom počte klientov podieľali len 48,52 % (949 žien) a v Trenčianskom kraji predstavoval podiel žien necelých štyridsať percent 39,06 % (1 804 klientov ženského pohlavia).

Graf č. 6 - Zloženie klientov ICM podľa pohlavia ^{SP}



Informačné centrá mladých evidovali svojich klientov v dvoch vekových kategóriách, a to do 30 rokov a nad 30 rokov, pričom sa tieto zariadenia primárne zameriavajú na vekovú kategóriu do 30 rokov, čo vyplýva aj so samotnej povahy týchto zariadení. Z celkového počtu 14 143 klientov, ktorí v roku 2016 využili služby ICM, bolo 11 071 klientov, teda 78,28 % vo veku nižšom ako 30 rokov. Na krajskej úrovni mala najvýraznejšie zastúpenie táto veková kategória v Banskobystrickom kraji, kde 4 532 klientov do 30 rokov predstavovalo 85,77 % podiel z celkovej klientely v danom kraji.

Výrazné zastúpenie mali klienti do tridsať rokov aj v kraji Nitrianskom (84,71 % /1 657), v Žilinskom (83,04 %/377) a v Trenčianskom (73,99 %/3 417). V Prešovskom kraji tvorili nižšie vekové skupiny iba 59,42 % podiel (1 088 klientov).

Podiel klientov ženského pohlavia v kategórií do 30 rokov bol o necelé tri percentá nižší ako bol podiel žien na celkovom počte klientov, teda 44,81 %. Najvýraznejšie zastúpenie mali klienti ženského pohlavia do 30 rokov v Prešovskom kraji, kde predstavovali 52,30 % z klientely ICM v danej vekovej kategórií. Nižší podiel bol evidovaný v kraji Žilinskom (48,81 %), nasledovaný krajom Banskobystrickým (48,50 %) a Nitrianskym (47,74 %). V kraji Trenčianskom poklesol podiel žien v kategórií do 30 rokov pod štyridsať percent (35,67 %), kde bol tento podiel aj najnižší.

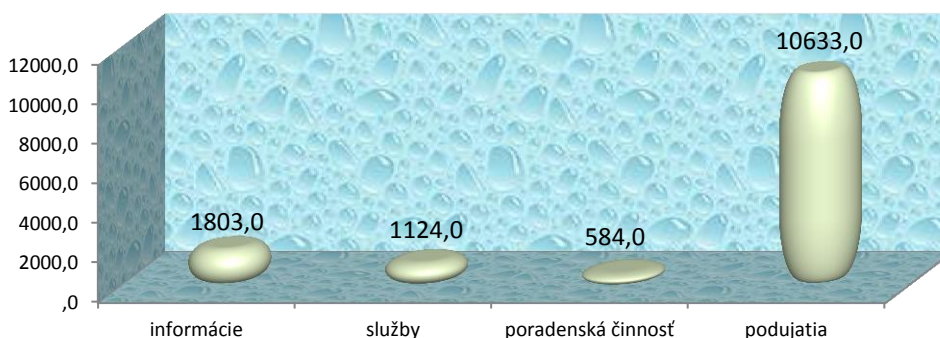
Tabuľka č. 7 – Klienti ICM podľa vekových kategórií a pohlavia

kraj	klienti spolu	klienti do 30 rokov			klienti nad 30 rokov			podiel klientov do 30 rokov
		spolu	z toho ženy	podiel žien	spolu	z toho ženy	podiel žien	
Bratislavský	0	0	0	0,00%	0	0	0,00%	0,00%
Trnavský	0	0	0	0,00%	0	0	0,00%	0,00%
Trenčiansky	4 618	3 417	1 219	35,67%	1 201	585	48,71%	73,99%
Nitriansky	1 956	1 657	791	47,74%	299	158	52,84%	84,71%
Žilinský	454	377	184	48,81%	77	45	58,44%	83,04%
Banskobystrický	5 284	4 532	2 198	^{SP} 48,50%	752	541	71,94%	85,77%
Prešovský	1 831	1 088	569	52,30%	743	442	59,49%	59,42%
Košický	0	0	0	0,00%	0	0	0,00%	0,00%
Slovenská republika	14 143	11 071	4 961	44,81%	3 072	1 771	57,65%	78,28%

Okrem klientov do 30 rokov využilo služby informačných centier mladých aj 3 072 klientov starších ako tridsať rokov, pričom podiel žien v tejto vekovej kategórií predstavoval 57,65 % (1 771).

Informačné centrá mladých evidovali klientov v štyroch oblastiach, z ktorých najvýraznejší záujem bol prejavovaný o akcie a podujatia. Tých sa v roku 2016 zúčastnilo 10 633 účastníkov, čo predstavovalo 75,18 % z celkového počtu klientov ICM. Druhou najpočetnejšou skupinou boli klienti, ktorým boli poskytnuté informácie (12,75 %/1 803), nasledovaný skupinou klientov využívajúcich služby (7,95 %/1 124). Najmenej klientov evidovali ICM v rámci poradenskej činnosti (583/4,12 %).

Graf č. 7 - Klienti ICM podľa oblastí



ICM Banskobystrického kraja, ktoré vykázali spolu najvyšší počet klientov, mali dominantné postavenie v oblastiach akcií a podujatí (3 475) a poradenskej činnosti (535). V počte klientov, ktorým boli poskytnuté informácie mali jednoznačne prevahu ICM Trenčianskeho kraja (4 618 klientov), tak isto ako v rámci služieb, kde boli najaktívnejší s 661 klientmi. Prehľad klientov podľa jednotlivých oblastí v krajoch SR prináša nasledujúca tabuľka. Podrobnému rozboru jednotlivých oblastí sa venujeme nižšie.

11

Tabuľka č. 8 – Klienti ICM podľa oblastí

kraj	spolu	z toho v oblastiach			
		informácie	služby	poradenská činnosť	akcie a podujatia
Bratislavský	0	0	0	0	0
Trnavský	0	0	0	0	0
Trenčiansky	4 618	940	661	37	2 980
Nitriansky	1 956	33	3	10	1 910
Žilinský	454	16	0	1	437
Banskobystrický	5 284	814	460	535	3 475
Prešovský	1 831	0	0	0	1 831
Košický	0	0	0	0	0
Slovenská republika	14 143	1 803	1 124	583	10 633

Poskytnuté informácie

Z celkového počtu 14 143 klientov bolo 1 803 evidovaných v rámci poskytovania informácií, čo predstavovalo 12,75 % podiel. Najvyšší záujem o informácie prejavili klienti ICM Trenčianskeho kraja (940) nasledovaný Banskobystrickým krajom (814), najmenej informácií poskytlo ICM Žilinského kraja (16). Informačné centrum mladých v Prešovskom kraji neposkytlo v roku 2016 žiadne informácie klientom. Po prepočítaní na počet zariadení, v priemere na jedno informačné centrum mladých pripadlo 225 klientov, ktorí mali záujem v roku 2016 o informácie, pričom v priemere najviac klientov na zariadenie bolo evidovaných

v kraji Banskobystrickom, kde na jedno ICM bolo v priemere evidovaných až 814 klientov. S výrazným odstupom nasledoval kraj Trenčiansky (235 klientov na zariadenie) a Nitriansky (33). Najmenej klientov v priemere vykázal kraj Žilinský (16).

Z hľadiska rodového členenia mierne dominovali klienti mužského pohlavia, ženy mali zastúpenie o niečo menej ako polovicu (789/43,76 %). Najvýraznejší podiel žien bol zaznamenaný v Banskobystrickom kraji, kde tvorili 52,95% (431) z celkového počtu klientov ICM, ktorým boli poskytnuté informácie a Nitriansky (51,52 %/17). V kraji Trenčianskom tento podiel nedosiahol ani štyridsať percent (35,85 %/337) a v kraji Žilinskom tvorili klienti ženského pohlavia presnú štvrtinu zo všetkých klientov, ktorým boli v roku 2016 poskytnuté informácie (4/25,00 %).

Tabuľka č. 9 – Klienti ICM v rámci poskytovania informácií podľa krajov SR

kraj	počet ICM	klienti spolu	z toho klienti, ktorým boli poskytnuté informácie		podiel žien	klienti/zariadenie
			spolu	z toho ženy		
Bratislavský	0	0	0	0	0,00%	0
Trnavský	0	0	0	0	0,00%	0
Trenčiansky	4	4 618	940	337	35,85%	235
Nitriansky	1	1 956	33	17	51,52%	33
Žilinský	1	454	16	4	25,00%	16
Banskobystrický	1	5 284	814	431	52,95%	814
Prešovský	1	1 831	0	0	0,00%	0
Košický	0	0	0	0	0,00%	0
Slovenská republika	8	14 143	1 803	789	43,76%	225

12

Z hľadiska veku klientov, ktorým boli poskytnuté informácie, mali výrazne dominantné postavenie klienti vo veku do 30 rokov (1 460/80,98 %). Prevahu dosiahla táto veková skupina vo všetkých krajoch, najvýraznejšie v kraji Nitrianskom (96,97 %/32) a Žilinskom (93,75 %/15). Z pohľadu rodovej štruktúry mali medzi klientmi z kategórie detí a mládež vyššie zastúpenie klienti mužského pohlavia, ženy mali len 36,51 % podiel (533), pričom na krajskej úrovni mali ženy najvýraznejšie postavenie v kraji Nitrianskom, kde bol evidovaný až 51,52 % podiel žien (17). Naopak necelý päťdesiat percentný podiel dosiahla táto skupina klientov v kraji Banskobystrickom (48,96 %/331), a pod štyridsať percent bol evidovaný podiel žien v kraji Žilinskom (26,67 %/4) a Trenčianskom (24,56 %/181).

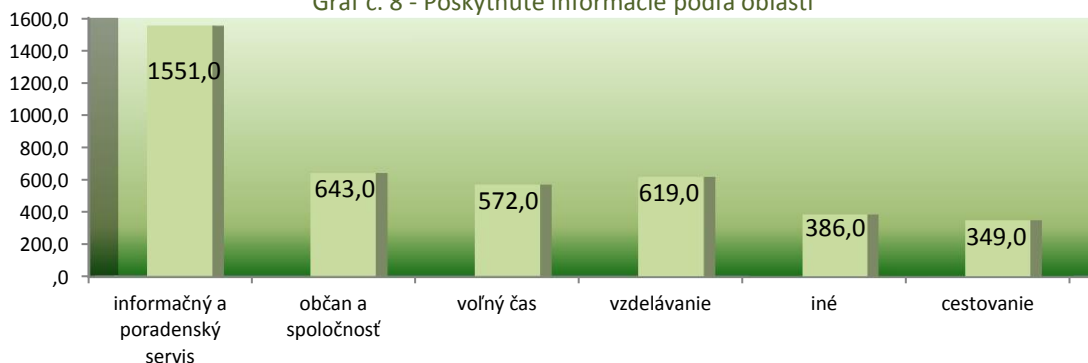
Vo vekovej kategórii klientov nad 30 rokov vykázali ICM za rok 2016 spolu 343 klientov, z toho viac ako sedemdesiat percentný podiel (74,64 %/256) tvorili ženy. Tie mali dominantné postavenie v rámci klientov v kraji Trenčianskom (76,85 %) a Banskobystrickom (72,46 %) v danej vekovej skupine. V Nitrianskom a Žilinskom kraji klienti ženského pohlavia neboli zaznamenaný, jeden evidovaný klient v danej vekovej skupine bol mužského pohlavia. Podrobný prehľad vekovej a rodovej štruktúry klientov informačných centier mladých v jednotlivých krajoch SR prináša nasledujúca tabuľka.

Tabuľka č. 10 – Klienti v rámci poskytovania informácií podľa veku a pohlavia *

kraj	klienti spolu	klienti do 30 rokov			klienti nad 30 rokov			podiel klientov do 30 rokov
		spolu	z toho ženy	podiel žien	spolu	z toho ženy	podiel žien	
Bratislavský	0	0	0	0,00%	0	0	0,00%	0,00%
Trnavský	0	0	0	0,00%	0	0	0,00%	0,00%
Trenčiansky	940	737	181	24,56%	203	156	76,85%	78,40%
Nitriansky	33	32	17	51,52%	1	0	0,00%	96,97%
Žilinský	16	15	4	26,67%	1	0	0,00%	93,75%
Banskobystrický	814	676	331	48,96%	138	100	72,46%	83,05%
Prešovský	0	0	0	46,79%	0	0	0,00%	0,00%
Košický	0	0	0	0,00%	0	0	0,00%	0,00%
SR	1 803	1 460	533	36,51%	343	256	74,64%	80,98%

V rámci poskytnutých informácií prejavili klienti ICM najvyšší záujem o informácie z oblasti informačného a pracovného servisu (1 551), v rámci kategórie informácií z oblasti občan a spoločnosť bolo zaznamenaných 643 klientov, záujem o oboznámenie sa s možnosťou vzdelávania v roku 2016 prejavilo 619 klientov, informácie o voľnom čase vyhledalo 572 klientov a o informácie z kategórie cestovanie prejavilo záujem 349 klientov ICM. Okrem toho ešte 386 klientom boli poskytnuté informácie v iných, inde nezaradených oblastiach.

Graf č. 8 - Poskytnuté informácie podľa oblastí



Informačný a pracovný servis

V rámci informačného a pracovného servisu v roku 2016 poskytli ICM spolu 1 551 informácií. Najväčšia skupina z nich bola evidovaná v kategórii informačného a pracovného servisu (445/28,69 %), s výrazným odstupom nasledovali klienti, ktorí sa zaujímali o informácie v súvislosti s možnosťami práce v zahraničí (184/11,86 %), o pracovné ponuky na Slovensku bol prejavovaný záujem celkom 167-krát (10,77 %), o informácie, ktoré by napomohli pri voľbe povolania a výber zamestnania sa zaujímalo celkom 102 klientov (6,58 %), o práci na pozícií AU-PAIR sa informovalo 81 (5,22 %) a o iné informácie sa zaujímalo 572 klientov (36,88 %).

Z hľadiska územného členenia Slovenska vykázali len ICM v Trenčianskom a Banskobystrickom kraji poskytovanie informácií vo všetkých kategóriách informačného a pracovného servisu. Nitriansky kraj poskytol informácie len v informačnom a pracovnom servise a v oblasti voľba povolania a v Žilinskom kraji v roku 2016 boli poskytnuté informácie v informačnom a pracovnom servise a v kategórii práca v zahraničí. V Prešovskom kraji v roku 2016 neboli poskytnuté žiadne informácie. Naopak, najaktívnejšie v poskytovaní

informácií bolo ICM Banskobystrického kraja, ktorí mali dominantné postavenie vo všetkých kategóriách.

Tabuľka č. 11 – Informácie v oblasti informačného a pracovného servisu

kraj	informačný a pracovný servis						
	spolu	AU-PAIR	informačný a pracovný servis	práca v zahraničí	ponuka práce v SR	voľba povolania a výber zamestnania	iné
Bratislavský	0	0	0	0	0	0	0
Trnavský	0	0	0	0	0	0	0
Trenčiansky	258	1	25	11	4	6	211
Nitriansky	14	0	6	0	0	7	1
Žilinský	13	0	10	3	0	0	0
Banskobystrický	1 266	80	404	170	163	89	360
Prešovský	0	0	0	0	0	0	0
Košický	0	0	0	0	0	0	0
SR	1 551	81	445	184	167	102	572

Vzdelávanie


V rámci kategórie vzdelávanie prejavili klienti informačných centier záujem o informácie celkovo 619 krát. O možnosti štúdia na Slovensku sa zaujímali 126 klientov (20,36 %), informácií v súvislosti so štúdiom v zahraničí bolo poskytnutých 148 (23,91 %) a najväčšia skupina informácií v tejto oblasti bola poskytnutá v kategórii „iné“, inde nezaradené (345/55,74 %).

14

Tabuľka č. 12 – Informácie poskytnuté za oblasť vzdelávania

kraj	vzdelávanie			
	spolu	štúdium SK	štúdium v zahraničí	iné
Bratislavský	0	0	0	0
Trnavský	0	0	0	0
Trenčiansky	207	2	3	202
Nitriansky	3	2	0	1
Žilinský	1	0	1	0
Banskobystrický	408	122	144	142
Prešovský	0	0	0	0
Košický	0	0	0	0
SR	619	126	148	345

Graf č. 9 - Oblasť vzdelávania



Najdominantnejšie postavenie v rámci poskytovania informácií z oblasti vzdelávania mali ICM Banskobystrického kraja, ktoré poskytli viac ako šesťdesiat percent (408/65,91 %) informácií z tejto oblasti a dominantné postavenie si zachovali v oblasti štúdium na Slovensku a štúdium v zahraničí. Dominantné postavenie v oblasti iné, inde nezaradené v tejto kategórii bolo zaznamenané v Trenčianskom kraji. V oblasti vzdelávania neposkytovali v roku 2016 informácie ICM v Prešovskom kraji vo všetkých oblastiach, ICM Žilinského kraja nepodala informácie v oblasti štúdium na Slovensku a iné vzdelávanie a ICM Nitrianskeho kraja sa v predchádzajúcom roku nezaoberala štúdiom v zahraničí.

Cestovanie

Informácie z oblasti cestovania poskytli ICM v 349 prípadoch, z toho 108 (30,95 %) informácií bolo o krajinách a takisto 100-krát zaujímali klientov možnosti ubytovania v rámci ich cestovateľských aktivít. Oblasť iné tvorila 40,40 % podiel (141) poskytnutých informácií v oblasti cestovanie.

Z hľadiska územného členenia Slovenska boli najaktívnejšie informačné centrá mladých Banskobystrického kraja 300 (85,96 %) a to vo všetkých kategóriách, len 49 informácií z tejto oblasti poskytli ICM Trenčianskeho kraja (14,04 %) a to len v kategórii iné, inde nezaradené. Ostatné kraje tieto informácie v roku 2016 neposkytovali.

Tabuľka č. 13 – Informácie poskytnuté v oblasti cestovania

kraj	cestovanie			
	spolu	informácie o krajinách	ubytovanie	iné
Bratislavský	0	0	0	0
Trnavský	0	0	0	0
Trenčiansky	49	0	0	49
Nitriansky	0	0	0	0
Žilinský	0	0	0	0
Banskobystrický	300	108	100	92
Prešovský	0	0	0	0
Košický	0	0	0	0
SR	349	108	100	141

Banskobystrický kraj mal dominantné postavenie v rámci poskytovania informácií z oblasti cestovania v prípade všetkých sledovaných typov.

Voľný čas

Informácie o možnostiach trávenia voľného času poskytli ICM celkovo 572 krát, pričom viac ako polovica týchto informácií bola zameraná na možnosti voľno časových aktivít (290/50,70 %) a rozdiel 49,30 % (282) informácií sa týkalo iných oblastí v rámci voľného času.

Tabuľka č. 14 – Informácie poskytnuté v oblasti voľného času

kraj	voľný čas		
	spolu	voľno časové aktivity	iné
Bratislavský	0	0	0
Trnavský	0	0	0
Trenčiansky	114	44	70
Nitriansky	12	11	1
Žilinský	2	2	0
Banskobystrický	444	233	211
Prešovský	0	0	0
Košický	0	0	0
SR	572	290	282

Aj v kategórie poskytovania informácií o voľnom čase mali výrazne dominantné postavenie ICM Banskobystrického kraja, ktorých podiel na poskytnutých informáciách predstavoval až 77,62 % (444). S výrazným odstupom nasledovali ICM Trenčianskeho kraja, ktoré poskytli 19,93 % (114) informácií v tejto oblasti, ICM v kraji Nitrianskom kraji dosiahol podiel 2,10 % (12), v kraji Žilinskom boli poskytnuté len dve informácie (0,35 %) a v kraji Prešovskom neboli poskytnuté žiadne informácie o voľnom čase.

Občan a spoločnosť

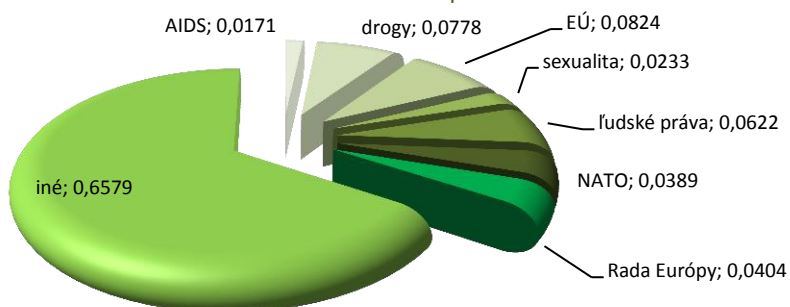
V oblasti zameranej na občana a spoločnosť poskytli ICM v roku 2016 celkovo 643 informácií. Najväčší záujem o tieto informácie prejavili klienti informačných centier mladých Trenčianskeho kraja, kde boli informácie za túto oblasť poskytnuté celkovo v 345 prípadoch, čo predstavovalo 53,65 % podiel na celkovom počte poskytnutých informácií v danej kategórii. Menej ako päťdesiat percentný podiel (297/46,19 %) na poskytnutých informáciách mali ICM Banskobystrického kraja, ktorý ako jediný sa podieľal vo všetkých kategóriách v skupine občan a spoločnosť v roku 2016. V Nitrianskom kraji bola evidovaná len jedna informácia v tejto skupine a to v kategórii iné, inde nezaradené informácie. V kraji Žilinskom a Prešovskom v roku 2016 v tejto skupine nebola poskytnutá ani jedna informácia. Okrem kategórií drogové a iné závislosti a iné, inde nezaradené mal v ostatných kategóriách zastúpenie len kraj Banskobystrický.

Tabuľka č. 15 – Informácie za oblasť občan a spoločnosť

kraj	občan a spoločnosť								
	spolu	prevencia AIDS	drogy a iné závislosti	EÚ	sexualita	ľudské práva	NATO	Rada Európy	iné
Bratislavský	0	0	0	0	0	0	0	0	0
Trnavský	0	0	0	0	0	0	0	0	0
Trenčiansky	345	0	23	0	0	0	0	0	322
Nitriansky	1	0	0	0	0	0	0	0	1
Žilinský	0	0	0	0	0	0	0	0	0
Banskobystrický	297	11	27	53	15	40	25	26	100
Prešovský	0	0	0	0	0	0	0	0	0
Košický	0	0	0	0	0	0	0	0	0
SR	643	11	50	53	15	40	25	26	423

Najžiadanejšími informáciami z oblasti občan a spoločnosť boli informácie spadajúce do kategórie iné, inde nezaradené, ktoré tvorili až 65,79 % (423) vyžiadaných informácií v danej oblasti. S výrazným odstupom nasledovali informácie týkajúce sa Európskej únie (8,24 %/53), informácie o drogovej a iných závislostiach (7,78 %/50), ľudské práva (40/6,22 %), informácie o Rade Európy (26/4,04 %), o NATO (25/3,89 %), informácie o sexualite (15/2,33 %) a o AIDS (11/1,71 %).

Graf č. 10 - Rozloženie oblastí Občan a spoločnosť



Iné informácie

Informačné centrá mladých okrem informácií v hore uvedených kategóriách poskytovali aj iné, do daných kategórií nezaradené informácie. Tých poskytli v roku 2016 spolu 386, pričom 40,93 % (158) týchto informácií predstavovali informácie o poradenstve a rozdiel 228 (59,07 %) nebolo nijako bližšie špecifikovaných.

Tabuľka č. 16 – Informácie v oblasti „iné“

kraj	občan a spoločnosť		
	spolu	informácie o poradenstve	iné
Bratislavský	0	0	0
Trnavský	0	0	0
Trenčiansky	35	34	1
Nitriansky	3	2	1
Žilinský	0	0	0
Banskobystrický	348	122	226
Prešovský	0	0	0
Košický	0	0	0
SR	386	158	228

Najvyšší počet informácií z oblasti „iné“ poskytli v roku 2016 ICM Banskobystrického kraja (348/90,16 %). S výrazným odstupom nasledovali ICM kraja Trenčianskeho (35/9,07 %). ICM v Nitrianskom kraji poskytlo v tejto oblasti len tri informácie, kraj Žilinský a Prešovský neposkytol žiadne informácie v oblasti iné.

18

Poskytnuté služby

Informačné centrá mladých poskytli v roku 2016 svoje služby celkovo 1 124 klientom. V poskytovaní služieb boli najaktívnejšie ICM Trenčianskeho kraja (661/58,81 %), s veľkým odstupom nasledované krajom Banskobystrickým (460/40,93 %) a Nitrianskym (3/0,27 %). Žiadne aktivity v oblasti služieb nevykázali ICM v Žilinskom a Prešovskom kraji. Po prepočítaní poskytnutých služieb na počet zariadení, pripadlo na jedno ICM v priemere 141 klientov, ktorým boli poskytnuté služby. Najviac klientov v priemere na počet zariadení pripadlo v Banskobystrickom kraji (460). Nasledoval kraj Trenčiansky (165). Najmenší priemer klientov na jedno zariadenie bol evidovaný v kraji Nitrianskom (3).

Tabuľka č. 17 – Prehľad poskytnutých služieb

kraj	poskytnuté služby						klient/zariadenie
	spolu	prístup na internet	kopírovanie	iné služby	z toho ženy	podiel žien	
Bratislavský	0	0	0	0	0	0,00%	0
Trnavský	0	0	0	0	0	0,00%	0
Trenčiansky	661	386	191	84	261	39,49%	165
Nitriansky	3	2	1	0	3	100,00%	3
Žilinský	0	0	0	0	0	0,00%	0
Banskobystrický	460	238	156	66	178	38,70%	460
Prešovský	0	0	0	0	0	0,00%	0
Košický	0	0	0	0	0	0,00%	0
SR	1 124	626	348	150	442	39,32%	141

Z hľadiska rodovej štruktúry bol podiel mužského pohlavia väčší (60,68 %/682). Ženy predstavovali len 39,32 % podiel, čo bolo spolu 442 klientov ženského pohlavia. Až 100,00 % podiel žien pri využívaní služieb ICM mali ženy v Nitrianskom, v ostatných krajoch podiel žien nepresiahol štyridsať percent. V Trenčianskom kraji bol tento podiel 39,49 % (261) a v kraji Banskobystrickom 38,70 % (178).

Z hľadiska vekovej štruktúry klientov využívajúcich služby ICM mali dominantné postavenie klienti vo veku do 30 rokov (821/73,04 %). Najvýraznejšie postavenie mala táto veková kategória v Banskobystrickom kraji, kde až 79,35 % (365) klientov bolo mladších ako tridsať rokov. V Trenčianskom kraji tento podiel predstavoval 68,84 % (455) a v kraji Nitrianskom nedosiahol podiel detí a mládeže do tridsať rokov ani štyridsať percentný podiel (33,34 %/1).

V rámci skupiny klientov vo veku do 30 rokov mali dominantné postavenie (71,01 %) klienti mužského pohlavia, naproti tomu vo vekovej kategórii nad 30 rokov dominovali klienti ženského pohlavia a to viac ako šesťdesiat percentným podielom (67,33 %).

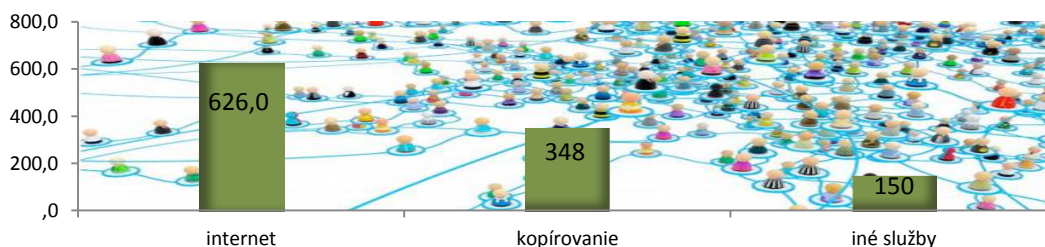
Tabuľka č. 18 – Prehľad údajov o poskytnutých službách podľa veku a pohlavia klientov

kraj	klienti spolu	klienti do 30 rokov			klienti nad 30 rokov			podiel klientov do 30 rokov
		spolu	z toho ženy	podiel žien	spolu	z toho ženy	podiel žien	
Bratislavský	0	0	0	0,00%	0	0	0,00%	0,00%
Trnavský	0	0	0	0,00%	0	0	0,00%	0,00%
Trenčiansky	661	455	122	26,81%	206	139	67,48%	68,84%
Nitriansky	3	1	1	100,00%	2	2	100,00%	33,34%
Žilinský	0	0	0	0,00%	0	0	0,00%	0,00%
Banskobystrický	460	365	115	31,51%	95	63	66,32%	79,35%
Prešovský	0	0	0	0,00%	0	0	0,00%	0,00%
Košický	0	0	0	0,00%	0	0	0,00%	0,00%
SR	1 124	821	238	28,99%	303	204	67,33%	73,04%

19

Informačné služby boli poskytované v dvoch hlavných kategóriách, z ktorých malo výrazne dominantné postavenie poskytovanie prístupu na internet (626/55,69 %). Kopírovacie služby využilo v centrách 348 klientov, čo predstavovalo 30,96 % a okrem toho ešte 150 klientom (13,35 %) boli poskytnuté iné služby.

Graf č. 11 - Klienti podľa druhu služieb



Prístup na internet

Zo 626 klientov, ktorým bol poskytnutý prístup na internet, bolo až 81,79 % (512) vo veku do tridsať rokov. Najvýraznejší záujem o túto službu prejavili klienti v Trenčianskom kraji (386/61,66 % z celkového počtu klientov využívajúcich túto službu v roku 2016). Nasledoval kraj Banskobystrický, kde 238 (38,02 %) klientov využilo túto službu. V Nitrianskom kraji len dvaja klienti (0,32 %) mali záujem o prístup na internet.

Centrá Trenčianskeho kraja vykázali v rámci skupiny klientov, ktorým poskytli prístup na internet aj najvyšší počet klientov do 30 rokov (308), pričom najvyšší podiel klientov do 30 rokov bol evidovaný v Banskobystrickom kraji (85,29 %/203), nasledovaný Trenčianskym krajom, kde tento podiel predstavoval 79,79 % a 50 % podiel klientely využívajúcej v ICM službu prístupu na internet vo veku do 30 rokov bol zaznamenaný v Nitrianskom kraji.

Tabuľka č. 19 – Prehľad počtu klientov, ktorým bol poskytnutý prístup na internet podľa krajov SR

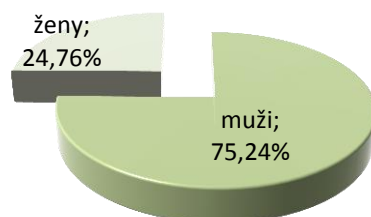
	<i>spolu</i>	<i>do 30 rokov</i>	<i>ženy spolu</i>	<i>podiel žien</i>	<i>podiel klientov do 30 rokov</i>
Bratislavský	0	0	0	0,00%	0,00%
Trnavský	0	0	0	0,00%	0,00%
Trenčiansky	386	308	94	24,35%	79,79%
Nitriansky	2	1	2	100,00%	50,00%
Žilinský	0	0	0	0,00%	0,00%
Banskobystrický	238	203	59	24,79%	85,29%
Prešovský	0	0	0	0,00%	0,00%
Košický	0	0	0	0,00%	0,00%
SR	626	512	155	24,76%	24,76%

20

Výraznú dominanciu Trenčianskeho kraja zabezpečilo ICM Púchov, ktoré vykázalo spolu 332 klientov, ktorým bol poskytnutý prístup na internet a naopak, najmenej klientov v tejto oblasti bolo zaznamenaných v ICM Topoľčany (2), ICM Martin, Topoľčany, Prievidza a Združenia informačných a poradenských služieb SR nevykázali v roku 2016 ani jedného klienta v tejto oblasti.

Z hľadiska rodovej štruktúry mali v rámci klientely využívajúcej prístup na internet prevahu klienti mužského pohlavia (471/75,24 %). Ženy mali najvýraznejšie zastúpenie v kraji Nitrianskom (100,00 %), v ostatných krajoch bol podiel klientov ženského pohlavia niečo málo nad dvadsať percent, v Trenčianskom kraji tento podiel predstavoval 24,35 % a v kraji Banskobystrickom 24,79 %.

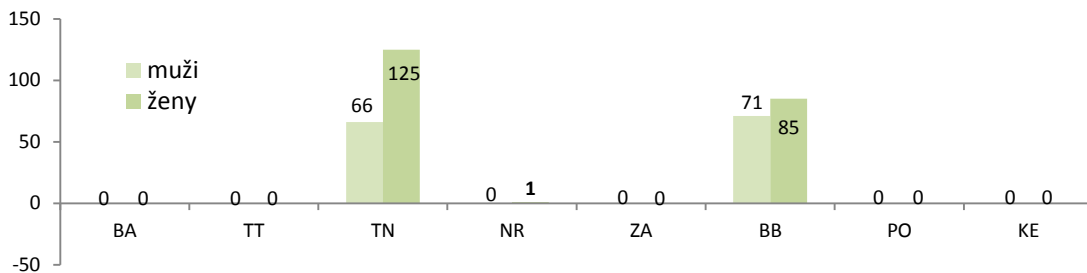
Graf č. 12 - klienti podľa pohlavia



Kopírovanie

Kopírovacie služby v roku 2016 využilo spolu 348 klientov informačných centier mladých. Najvýraznejší záujem o túto službu prejavili klienti centier Trenčianskeho kraja (191/54,89 % z celkového počtu klientov využívajúcich túto službu). Nasledovali klienti Banskobystrického (156/44,83 %) kraja. Najmenší záujem o kopírovacie služby prejavili klienti Nitrianskeho kraja, kde tieto služby v roku 2016 využil v ICM Topoľčany len jeden klient (0,29 %).

Graf č. 13 – Klienti podľa pohlavia



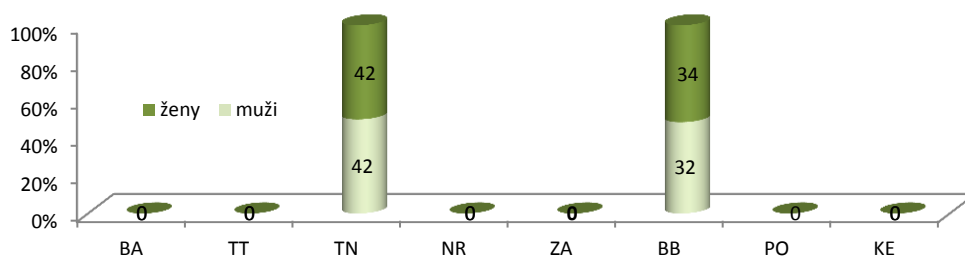
Z hľadiska pohlavia prejavovali o kopírovacie služby ICM vyšší záujem klienti ženského pohlavia (211/60,63 %). Ženy mali prevládajúci záujem o túto službu vo všetkých krajoch.

Kopírovacie služby využilo 204 klientov do 30 rokov, čo predstavovalo 58,62 % podiel všetkých klientov, ktorí v roku 2016 využili túto službu. Najvyšší podiel detí a mládeže bol zaznamenaný v Banskobystrickom kraji (110/70,51 %). Naproti tomu v Trenčianskom kraji bol tento podiel len 49,21 % (94) a v Nitrianskom kraji neboli klienti do 30 rokov využívajúci kopírovacie služby evidovaný vôbec.

Iné služby

Z celkového počtu 105 klientov, ktorí využili v informačných centrách služby z kategórie „iné“, bol najvyšší počet evidovaný v Trenčianskom kraji (84/56,00 %) a s miernym odstupom aj v Banskobystrickom kraji (66/44,00 %). V ostatných krajoch klienti využívajúci službu iné neboli evidovaný.

Graf č. 14 – Klienti podľa pohlavia



Z hľadiska rodového rozloženia mali mierne vyššie postavenie klienti ženského pohlavia (76/50,67 %). Ženy mali prevládajúce postavenie v rámci klientely týchto služieb v kraji Banskobystrickom (34/51,52 %). V kraji Trenčianskom bol tento podiel vyvážený, t.j. bol evidovaný rovnaký počet (42 klientov) ženského aj mužského pohlavia.

V rámci klientov iné bol zaznamenaný sedemdesiat percentný podiel klientov do 30 rokov (105). V kraji Trenčianskom tento podiel predstavoval 63,10 % a v Banskobystrickom kraji bol ešte o niečo vyšší (78,79 %).

Poradenská činnosť

V rámci poradenskej činnosti vykázali informačné centrá mladých v roku 2016 spolu 583 klientov, čo predstavovalo 4,12 % z celkového počtu klientov centier. Po prepočítaní klientov, ktorí boli evidovaní v rámci poradenskej činnosti na počet zariadení, pripadlo na jedno zariadenie v priemere 73 klientov.

Najvýraznejší počet klientov na zariadenie bol evidovaný v Banskobystrickom kraji (535), za ktorým s výrazným odstupom nasledoval kraj Nitriansky (10). V kraji Trenčianskom pripadlo na jedno zariadenie 9 klientov v rámci poradenskej činnosti, v kraji Žilinskom bol zaznamenaný jeden klient na zariadenie a v Prešovskom kraji nebol evidovaný žiaden klient v rámci poradenskej činnosti.

Celkovo najvyšší počet klientov v rámci poradenskej činnosti malo za rok 2016 ICM Banská Bystrica (535) a najmenší počet klientov v tejto kategórii vykázalo ICM Martin s 1 klientom.

Klienti ženského pohlavia tvorili 52,49 % (306) podiel na celkovom počte klientov, ktorí boli evidovaní v rámci poradenskej činnosti centier mladých. Najvýraznejší podiel mali v kraji Trenčianskom, kde až 67,57 % klientov v danej kategórii bolo ženského pohlavia. Ostatné kraje vykázali rovnaký podiel klientov ženského pohlavia okolo 50 %.

Tabuľka č. 20 – Klienti poradenskej činnosti

kraj	počet ICM	klienti spolu	z toho v rámci poradenskej činnosti		podiel žien	klienti/zariadenie
			spolu	z toho ženy		
Bratislavský	0	0	0		0,00%	0
Trnavský	0	0	0		0,00%	0
Trenčiansky	4	4 618	37	25	67,57%	9
Nitriansky	1	1 956	10	5	50,00%	10
Žilinský	1	454	1	0	0,00%	1
Banskobystrický	1	5 284	535	276	51,59%	535
Prešovský	1	1 831	0	0	0,00%	0
Košický	0	0	0	0	0,00%	0
SR	8	14 143	583	306	52,49%	73

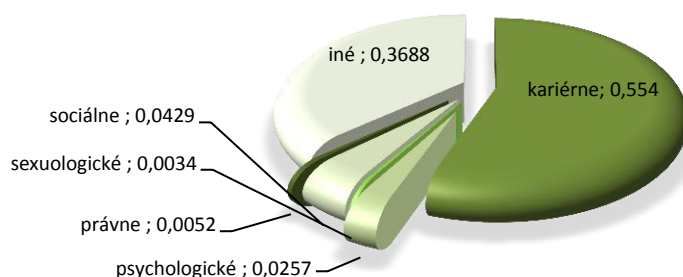
Z hľadiska vekovej štruktúry mali v rámci poradenských služieb prevahu klienti do tridsať rokov, ktorý predstavovali 86,62 % (505 klientov). Až sto percentný podiel klientov do 30 rokov bol evidovaný v kraji Nitrianskom a Žilinskom, kraj Banskobystrický vykázal 88,97 % podiel detí a mládeže v poradenskej činnosti a najmenší podiel, ktorý nedosiahol ani päťdesiat percent, bol evidovaný v kraji Trenčianskom (48,65 %). Rodové rozloženie v tejto vekovej kategórii klientov ukázalo, že miernu prevahu mali klienti mužského pohlavia (50,30 %/254). Najvýraznejší podiel žien v rámci vekovej skupiny do 30 rokov bol evidovaný v Trenčianskom kraji, kde prevýšil sedemdesiat percent (72,23 %).

Tabuľka č. 21 – Klienti poradenskej činnosti podľa veku

kraj	klienti spolu	klienti do 30 rokov			klienti nad 30 rokov			podiel klientov do 30 rokov
		spolu	z toho ženy	podiel žien	spolu	z toho ženy	podiel žien	
Bratislavský	0	0	0	0,00%	0	0	0,00%	0,00%
Trnavský	0	0	0	0,00%	0	0	0,00%	0,00%
Trenčiansky	37	18	13	72,23%	19	12	63,16%	48,65%
Nitriansky	10	10	5	50,00%	0	0	0,00%	100,00%
Žilinský	1	1	0	0,00%	0	0	0,00%	100,00%
Banskobystrický	535	476	233	48,95%	59	43	72,88%	88,97%
Prešovský	0	0	0	0,00%	0	0	0,00%	0,00%
Košický	0	0	0	0,00%	0	0	0,00%	0,00%
SR	583	505	251	49,70%	78	55	70,51%	86,62%

V rámci vekovej skupiny nad tridsať rokov bol podiel žien na úrovni sedemdesiatich percent (70,51 %/55 žien). V Banskobystrickom kraji tento podiel predstavoval 72,88 % (43) a v kraji Trenčianskom to bolo 63,16 %.

Graf č. 15 - Rozloženie klientov podľa oblastí poradenskej činnosti



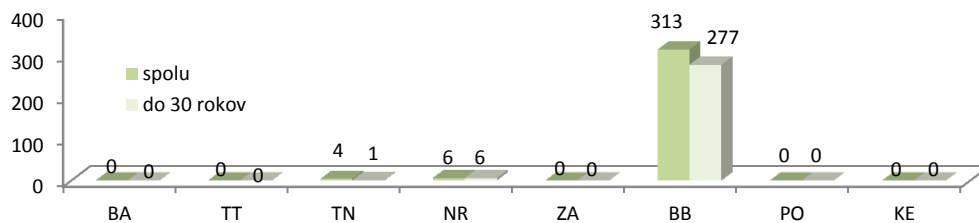
Z hľadiska oblastí poradenskej činnosti bol najvyšší počet klientov evidovaný v kategórii kariérne poradenstvo, kde bolo evidovaných 323 klientov, čo predstavovalo niečo málo cez päťdesiat percentný podiel (55,40%), nasledovala skupina „iné“ poradenstvo s 36,88 % podielom (215 klientov). Klienti sociálneho poradenstva predstavovali 4,29 % (25), psychologického poradenstva 2,57 % (15), právneho 0,52 % (3) a sexuologického 0,34 % (2). Podrobnejšie rozoberieme ukazovatele za jednotlivé oblasti poradenstva nižšie. Na úrovni jednotlivých ICM malo v rámci kariérneho poradenstva najväčšiu klientelu ICM Banská Bystrica (313 klientov), rovnako ako aj v prípade sexuologického (2) a iných informácií (214). O psychologické poradenstvo mali najväčší záujem klienti ICM Trenčianskeho kraja, konkrétne ICM Prievidza a najviac klientov, ktorí sa zaujímali o sociálne poradenstvo vykázali v ICM Partizánske. V rámci právneho poradenstva bolo najviac klientov evidovaných v ICM Topoľčany (2). Klienti ICM Banskobystrického kraja sa v roku 2016 zaujímali o všetky kategórie poradenskej činnosti, v Žilinskom kraji malo zastúpenie len sociálne poradenstvo, klienti Nitrianskeho kraja neprejavili záujem o sexuologické, sociálne a iné poradenstvo a klienti Trenčianskeho kraja sa zaujímali o poradenstvo kariérne, psychologické, sociálne a iné, inde nezaradené.

Klienti kariérneho poradenstva

V rámci kariérneho poradenstva vykázali informačné centrá mladých za rok 2016 spolu 323 klientov. Najvyšší počet klientov v danej kategórii bol evidovaný v Banskobystrickom kraji (313/96,90 %), s vysokým odstupom nasledoval kraj Nitriansky (6/1,86 %) a Trenčiansky (4/1,24 %) a ICM Žilinského a Prešovského kraja nevykázali ani jedného klienta.

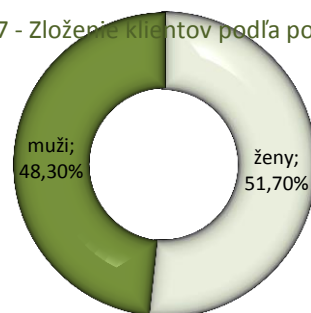
Z hľadiska vekovej štruktúry klientov, až 87,93 % (284) predstavovali klienti vo veku do tridsať rokov. Podiel detí a mládeže na klientele ICM dosiahol stopercentný podiel jedine v Nitrianskom kraji. Naopak najnižší podiel tejto vekovej kategórie bol zaznamenaný v kraji Trenčianskom (25 %/1). Nasledujúci graf prináša prehľad zloženia klientov kariérneho poradenstva podľa veku a krajov SR.

Graf č. 16 – Klienti kariérneho poradenstva



O poradenské služby ICM v kariérnej oblasti mali v roku 2016 o málo väčší záujem klienti ženského pohlavia (167/51,70 %). V Trenčianskom kraji tvorili klienti ženského pohlavia až 100,00 % podiel, v Banskobystrickom 51,12 % a v Nitrianskom kraji bol tento podiel rovných 50 %.

Graf č. 17 - Zloženie klientov podľa pohlavia

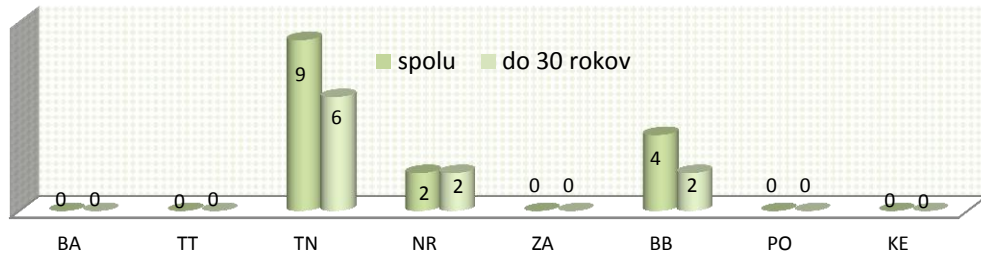


Klienti psychologického poradenstva

V roku 2016 v rámci psychologického poradenstva informačné centrá mladých vykázali spolu len 15 klientov. Najvyšší podiel bol evidovaný v Trenčianskom kraji 60,00 % (9 klientov), s výrazným odstupom nasledoval kraj Banskobystrický (26,67 %/4) a Nitriansky (13,00 %/2). Ostatné informačné centrá sa v roku 2016 v poradenskej činnosti nerealizovali.

Z hľadiska vekovej štruktúry klientov, 66,67 % (10) predstavovali klienti do tridsať rokov. Podiel tejto vekovej skupiny na klientele ICM dosiahol stopercentný podiel v kraji Nitrianskom. Naopak, najnižší podiel detí a mládeže bol zaznamenaný v kraji Banskobystrickom a to len 50,00 % podiel (2). Trenčiansky kraj vykázal podiel detí a mládeže 66,67 % (6).

Graf č. 18 - Klienti psychologického poradenstva



O poradenské služby ICM v psychologickej oblasti prejavili väčší záujem v roku 2016 klienti ženského pohlavia (12/80,00 %). Trenčianskom kraji predstavoval tento podiel 88,89 %, v Banskobystrickom kraji tvorili až 75,00 % klientely v danej oblasti a v Nitrianskom kraji bol podiel ženského pohlavia na úrovni 50 %.

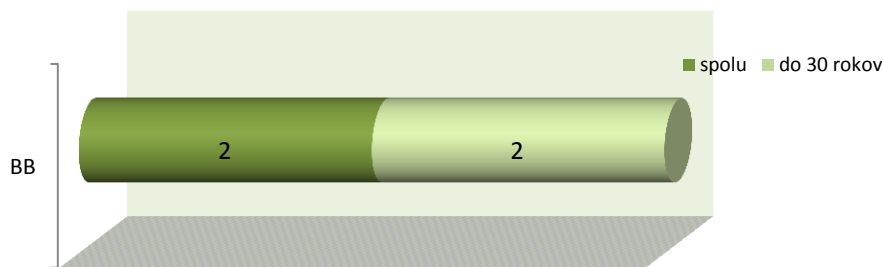
Graf č. 19 - Zloženie klientov podľa pohlavia



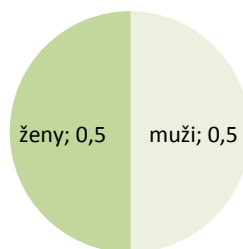
Klienti sexuologického poradenstva

25 O sexuologické poradenstvo informačných centier mladých prejavili v roku 2016 záujem len dvaja klienti a to z ICM Banská Bystrica. Obidvaja klienti boli do tridsať rokov a bol to jeden klient mužského a jeden ženského pohlavia. Ostatné kraje klientov v tejto kategórií poradenských služieb neevidovali.

Graf č. 20 – Zloženie klientov podľa veku



Graf č. 21 - Klienti podľa pohlavia



Klienti sociálneho poradenstva

Dvadsaťpäť klientov v roku 2016 prejavilo záujem o sociálne poradenstvo informačných centier mladých. Najvýraznejší záujem o túto kategóriu bol evidovaný v Trenčianskom kraji (23/92,00 %), nasledovalo jediné ICM v Martine, ktoré zastupovalo kraj Žilinský s jedným klientom a takisto s jeden klient bol evidovaný v Banskobystrickom kraji.

Z hľadiska vekovej štruktúry klientov, 52,00 % (13) predstavovali klienti vo veku do tridsať rokov. Stopercentný podiel detí a mládeže na klientele ICM dosiahli ICM Martin v Žilinskom kraji a ICM Banská Bystrica. Naopak väčší podiel klientov nad tridsať rokov bol zaznamenaný v kraji Trenčianskom 52,17 % (12).

O poradenské služby ICM v sociálnej oblasti mali väčší záujem klienti ženského pohlavia, ktorí tvorili 52 % podiel (13). Stopercentný podiel žien bol v roku 2016 evidovaný v Banskobystrickom kraji, v kraji Trenčianskom tento podiel dosiahol 52,17 % (12) a v Žilinskom kraji klienti ženského pohlavia v tejto oblasti zastúpenie nemali.

Klienti právneho poradenstva

Informačné centrá mladých poskytli v rámci poradenských služieb poradenstvo aj v právnej oblasti, v ktorej boli v roku 2016 evidovaný traja klienti v ICM Topoľčany v Nitrianskom kraji (2) a jeden v ICM Banská Bystrica.

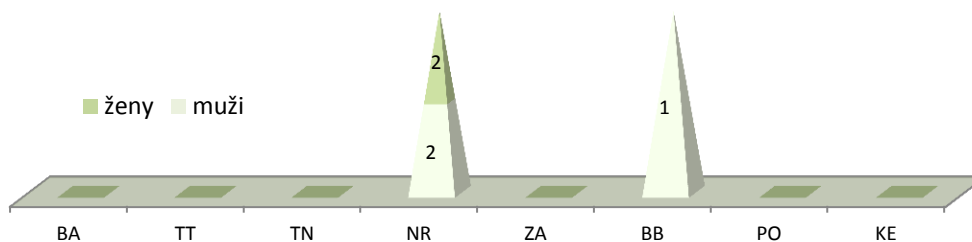
Tabuľka č. 22 – Klienti právneho poradenstva podľa krajov SR

kraj	spolu	do 30 rokov	ženy	podiel žien	podiel klientov do 30 rokov
Bratislavský	0	0	0	0,00%	0,00%
Trnavský	0	0	0	0,00%	0,00%
Trenčiansky	0	0	0	0,00%	0,00%
Nitriansky	2	2	1	50,00%	100,00%
Žilinský	0	0	0	0,00%	0,00%
Banskobystrický	1	1	0	0,00%	100,00%
Prešovský	0	0	0	0,0%	0,00%
Košický	0	0	0	0,00%	0,00%
SR	3	3	1	33,34%	100,00%

26

Skupina klientov do tridsať rokov tvorila až 100,00 % podiel (3 klienti) na celkovom počte klientov využívajúcich v roku 2016 poradenské služby informačných centier mladých v právnej oblasti, tak ako aj v obidvoch krajoch.

Graf č. 22 – Prehľad klientov právneho poradenstva podľa pohlavia



Z hľadiska rodového rozloženia mali v roku 2013 väčší záujem o právne poradenstvo klienti mužského pohlavia, ktorí tvorili 66,67 % klientov (2). Ženy mali zastúpenie (1) len v Nitrianskom kraji.

Iné poradenstvo

Informačné centrá mladých okrem hore uvedených oblastí poradenstva poskytli v roku 2016 poradenské služby aj v iných, bližšie nešpecifikovaných oblastiach. V rámci tohto poradenstva evidovali spolu 215 klientov, čo predstavovalo 36,88 % z celkového počtu klientov poradenstva. Najvýraznejší podiel mali poradenské služby z tejto oblasti v Banskobystrickom kraji, kde skoro sto percent (214/99,53 %) klientov poradenstva spadalo práve do tejto oblasti. Jeden klient v kategórii iné bol evidovaný v ICM Púchov v Trenčianskom kraji.

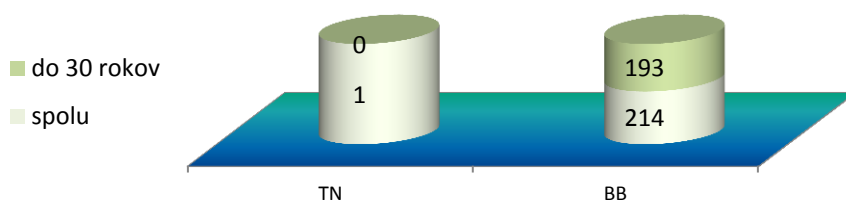
Tabuľka č. 23 – Klienti „iného“ poradenstva ICM

kraj	spolu	do 30 rokov	ženy	podiel žien	podiel klientov do 30 rokov
Bratislavský	0	0	0	0,00%	0,00%
Trnavský	0	0	0	0,00%	0,00%
Trenčiansky	1	0	1	100,00%	0,00%
Nitriansky	0	0	0	0,00%	0,00%
Žilinský	0	0	0	0,00%	0,00%
Banskobystrický	214	193	111	51,87%	90,19%
Prešovský	0	0	0	0,00%	0,00%
Košický	0	0	0	0,00%	0,00%
SR	215	193	112	52,10%	89,77%

27

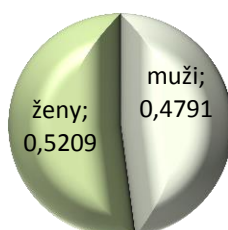
Z hľadiska veku klientov v danej kategórii výrazne a jednoznačne dominovali deti a mládež a to 89,77 % podielom. Táto veková skupina dominovala v Banskobystrickom kraji (90,19 %/193), v Trenčianskom kraji zastúpenie nemala.

Graf č. 23 – Zloženie klientov podľa veku



V rámci klientely ICM v poradenských službách v oblasti „iné“ prevažovali ženy, ktoré tvorili 52,09 % (112) z celkového počtu klientov v danej oblasti. Na krajskej úrovni mali dominantné postavenie klienti ženského pohlavia v kraji Trenčianskom (100 %), kde jediný klient v tejto oblasti bola žena. V Banskobystrickom kraji tento podiel predstavoval 51,87 %.

Graf č. 24 - Klienti podľa pohlavia



Podujatia

Informačné centrá mladých v roku 2016 zorganizovali spolu 220 podujatí. Najaktívnejšími organizátormi boli centrá v Banskobystrickom kraji (114 podujatí), za ktorými s výrazným odstupom nasledoval kraj Trenčiansky (41), Nitriansky (33), Prešovský (22) a Žilinský s 10 podujatiami.

Na týchto podujatiach bola zaznamenaná celková účasť 10 633 účastníkov, čo predstavovalo 75,18 % podiel na celkovom počte klientov ICM. Najvyšší počet účastníkov vykázali centrá Banskobystrického kraja (3 475 účastníkov), nasledovaný krajom Trenčianskym (2 980), Nitrianskym (1 910) a Prešovským s 1 831 účastníkmi podujatí. Najnižší počet účastníkov podujatí bol v roku 2016 evidovaný v Žilinskom kraji (437).

Po prepočítaní účastníkov na podujatie najvýraznejšia účasť bola zaznamenaná v Prešovskom kraji, kde sa jedného podujatia v priemere zúčastnilo 83 účastníkov, nasledoval kraj Trenčiansky s priemernou účasťou 73 účastníkov, Nitriansky kraj vykázal 58 účastníkov na podujatie a kraj Žilinský 44 účastníkov, najmenší priemerný počet účastníkov v predchádzajúcom roku bol evidovaný v Banskobystrickom kraji (30). Najvyšší počet účastníkov na svojich podujatiach vykázalo ICM Partizánske (2 319 účastníkov na 13-tich podujatiach/178 účastníkov na jedno podujatie), kde najvyššia účasť bola evidovaná pri prezentačných podujatiach (1 639 účastníkov na 3 podujatia/546 účastníkov na jedno podujatie).

Tabuľka č. 24 – Podujatia a ich účastníci podľa krajov SR

kraj	počet podujatí	klienti spolu	z toho účastníci podujatí		podiel žien	klient/zariadenie
			spolu	z toho ženy		
Bratislavský	0	0	0	0	0,00%	0
Trnavský	0	0	0	0	0,00%	0
Trenčiansky	41	4 618	2 980	1 181	39,63%	73
Nitriansky	33	1 956	1 910	924	48,38%	58
Žilinský	10	454	437	225	51,49%	44
Banskobystrický	114	5 284	3 475	1 854	53,35%	30
Prešovský	22	1 831	1 831	1 011	55,22%	83
Košický	0	0	0	0	0,00%	0
SR	220	14 143	10 633	5 195	48,86%	48

Z hľadiska pohlavia mierne prevažovali na podujatiach informačných centier mladých účastníci mužského pohlavia (5 438/51,14 %). Účastníčky dosiahli v roku 2016 48,86 % podiel (5 195). Najvyšší podiel na počte účastníkov mali ženy v Prešovskom (55,22 %), Banskobystrickom kraji (53,35 %) a Žilinskom kraji (51,49 %). V kraji Nitrianskom tento podiel nedosiahol ani päťdesiat percent (48,38 %) a v Trenčianskom kraji bol podiel účastníkov ženského pohlavia najnižší (39,63 %).

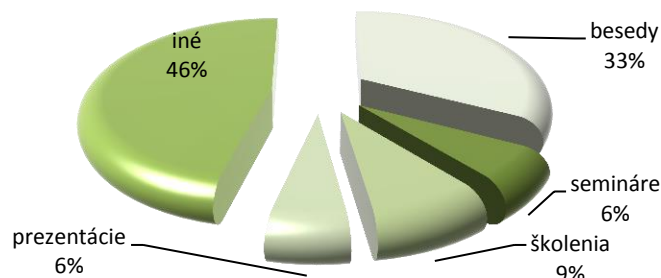
Tabuľka č. 25 – Účastníci podujatí podľa veku

kraj	účastníci spolu	účastníci do 30 rokov			účastníci nad 30 rokov			podiel účastníkov do 30 rokov
		spolu	z toho ženy	podiel žien	spolu	z toho ženy	podiel žien	
Bratislavský	0	0	0	0,00%	0	0	0,00%	0,00%
Trnavský	0	0	0	0,00%	0	0	0,00%	0,00%
Trenčiansky	2 980	2 207	903	40,92%	773	278	35,96%	74,06%
Nitriansky	1 910	1 614	768	47,58%	296	156	52,70%	84,50%
Žilinský	437	361	180	49,86%	76	45	59,21%	82,61%
Banskobystrický	3 475	3 015	1 519	50,38%	460	335	72,83%	86,76%
Prešovský	1 831	1 088	569	52,30%	743	442	59,49%	59,42%
Košický	0	0	0	0,00%	0	0	0,00%	0,00%
SR	10 633	8 285	3 939	47,54%	2 348	1 256	53,49%	77,92%

Viac ako sedemdesiat percent (77,92 %) účastníkov podujatí, ktoré organizovali informačné centrá mladých, boli vo vekovej kategórii do 30 rokov. Najvýraznejší podiel mala táto veková skupina na celkovom počte účastníkov v kraji Banskobystrickom (86,76%). Nasledoval kraj Nitriansky s 84,50 % podielom a Žilinský s 82,61 %. V Trenčianskom kraji tento podiel o málo prevýšil sedemdesiat percent (74,06 %) a v Prešovskom kraji bol podiel detí a mládeže na podujatiach najnižší 59,42 %.

Podiel žien vo veku do 30 rokov dosiahol v sledovanom roku 47,54 % podiel, pričom najvýraznejšie zastúpenie mali účastníci ženského pohlavia do 30 rokov v Prešovskom (52,30 %) a Banskobystrickom kraji (50,38 %) a naopak najnižšie v kraji Trenčianskom a to len 40,92 %.

Graf č. 25 - Účastníci podľa druhu podujatí

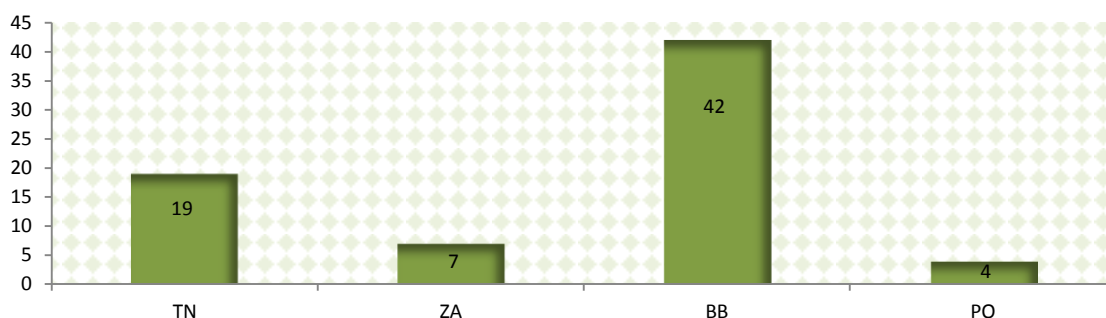


V rámci štruktúry podujatí organizovaných informačnými centrami mladých tvorili besedy 32,72 % podiel, semináre 6,37 %, školenia 8,63 %, prezentačné podujatia 5,91 % a iné, inde nezaradené podujatia tvorili najväčšiu skupinu so 46,37 % podielom.

Besedy

V roku 2016 usporiadali informačné centrá mladých spolu 72 besied. Najaktívnejší v organizovaní besied bol Banskobystrický kraj, na ktorý pripadlo až 58,34 % podiel zo všetkých besied. S výrazným odstupom nasledoval kraj Trenčiansky (26,39 %), Žilinský (9,73 %) a kraj Prešovský, ktorý zorganizoval 4 besedy, čo predstavovalo 5,56 % podiel na celkovom počte besied. Nitriansky kraj v roku 2016 nezorganizoval ani jednu besedu.

Graf č. 26 - Besedy



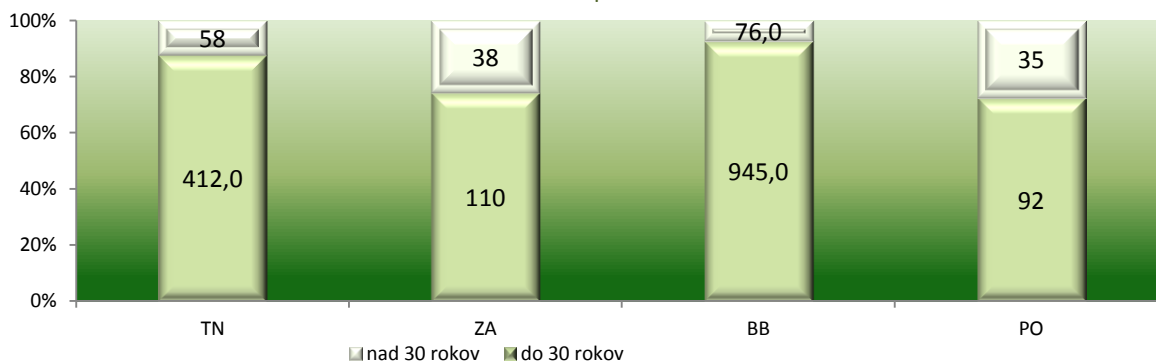
Zorganizovaných besied sa zúčastnilo spolu 1 766 účastníkov, čo v priemere predstavovalo 25 účastníkov na besedu. Najvyšší počet účastníkov vykázalo ICM Banská Bystrica (1 021). Nasledoval kraj Trenčiansky, kde bolo vykázanych celkovo 470 účastníkov. Stoštyridsaťosem účastníkov bolo evidovaných v Žilinskom kraji a najmenej účastníkov bolo zaznamenaných v Prešovskom kraji (127 účastníkov), kde ale napriek tomu bol evidovaný najvyšší priemerný počet účastníkov na jednu besedu (32), v Trenčianskom kraji to bolo 26 účastníkov na besedu, v Banskobystrickom 24 a najmenší priemerný počet účastníkov na jednu besedu bol zaznamenaný v Žilinskom kraji (21).

Tabuľka č. 26 – Účastníci besied

kraj	účastníci besied spolu	z toho ženy	podiel žien	z toho účastníci do 30 rokov	podiel účastníkov do 30 rokov
Bratislavský	0	0	0,00%	0	0,00%
Trnavský	0	0	0,00%	0	0,00%
Trenčiansky	470	249	52,98%	412	87,65%
Nitriansky	0	0	0,00%	0	0,00%
Žilinský	148	109	73,65%	110	74,32%
Banskobystrický	1 021	420	41,14%	945	92,56%
Prešovský	127	71	55,91%	92	72,44%
Košický	0	0	0,00%	0	0,00%
SR	1 766	849	48,07%	1 559	88,28%

Z hľadiska rodového rozloženia mali na besedách prevahu účastníci mužského pohlavia, ktorých bolo v roku 2016 zaznamenaných 917, čo predstavovalo 51,93 % podiel na celkovom počte účastníkov besied. Účastníčky besied predstavovali 48,07 % (849). Veľmi výrazný podiel žien bol evidovaný v Žilinskom kraji, kde až 73,65 % z celkového počtu účastníkov besied tvorili ženy (109). Nasledoval kraj Prešovský s 55,91 % podielom účastníkov ženského pohlavia a kraj Trenčiansky (52,98 %). V Banskobystrickom kraji prevládali výrazne účastníci mužského pohlavia a ženy tvorili len 41,14 % podiel.

Graf č. 27 – Zloženie účastníkov besied podľa veku

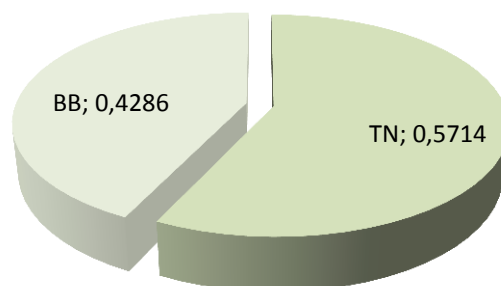


Účastníci besied boli až z 88,28 % prípadov (1 559) vo vekovej kategórii do 30 rokov. Najvýraznejší podiel táto veková skupina mala v Banskobystrickom kraji (945/92,56 %), nasledoval kraj Trenčiansky (412/87,66 %), Žilinský (110/74,32 %) a Prešovský (92/72,44 %).

Semináre

V roku 2016 organizovalo semináre (14) dve informačné centrá mladých a strešná organizácia ZIPCeM v dvoch krajoch Slovenska. Viac ako päťdesiat percent (57,14 %/8) bolo evidovaných v Trenčianskom kraji, v Banskobystrickom kraji bolo zorganizovaných 6 seminárov, čo predstavovalo 42,86 % podiel zo všetkých seminárov uskutočnených v roku 2016.

Graf č. 28 - Semináre



Seminárov organizovaných ICM sa zúčastnilo spolu 546 účastníkov, pričom vyšší počet bol zaznamenaný v Banskobystrickom kraji (394), v kraji Trenčianskom bola evidovaná účasť 152 účastníkov.

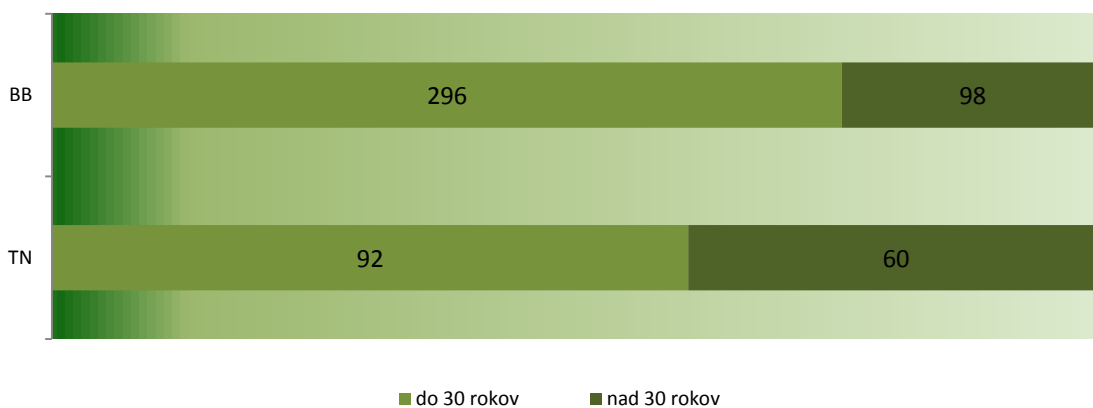
Po prepočítaní na počet seminárov v priemere na jeden pripadlo 39 účastníkov, vyšší priemerný počet účastníkov na seminár bol evidovaný v Banskobystrickom kraji, kde bol priemer 66 účastníkov na seminár. V Trenčianskom kraji tento priemer na jeden seminár predstavoval 19 účastníkov.

Tabuľka č. 27 – Účastníci seminárov

kraj	účastníci seminárov spolu	z toho ženy	podiel žien	z toho účastníci do 30 rokov	podiel účastníkov do 30 rokov
Bratislavský	0	0	0,00%	0	0,00%
Trnavský	0	0	0,00%	0	0,00%
Trenčiansky	152	94	61,84%	92	60,53%
Nitriansky	0	0	0,00%	0	0,00%
Žilinský	0	0	0,00%	0	0,00%
Banskobystrický	394	235	59,64%	296	75,13%
Prešovský	0	0	0,00%	0	0,00%
Košický	0	0	0,00%	0	0,00%
SR	546	329	60,26%	388	71,06%

Podiel žien na celkovom počte účastníkov seminárov predstavoval 60,26 %. V Trenčianskom kraji bol v roku 2016 tento podiel o niečo vyšší 61,84 %, v kraji Banskobystrickom to bolo 59,64 %.

Graf č. 29 – Zloženie účastníkov seminárov podľa veku



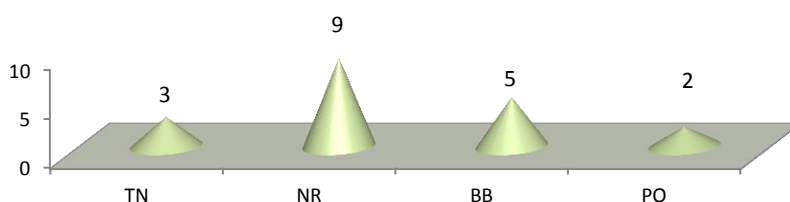
32

Účastníci seminárov vo veku do 30 rokov predstavovali 71,06 % (388) podiel z celkového počtu účastníkov seminárov. V kraji Banskobystrickom podiel detí a mládeže predstavoval 75,13 % (296) a v Trenčianskom podiel tejto vekovej kategórie bol v roku 2016 60,53 % (92).

Školenia

V roku 2016 zorganizovali ICM spolu 19 školení. Najviac školení bolo zaznamenaných v Nitrianskom kraji (9), päť zorganizovali v Banskobystrickom kraji, v Trenčianskom kraji to boli tri školenia a dve školenia zorganizovali ICM v Prešovskom kraji. ICM pôsobiace na území Žilinského kraja v roku 2016 nezorganizovalo ani jedno školenie.

Graf č. 30 - Školenia



Zo 485 účastníkov, ktorí sa zúčastnili v roku 2016 školení, bolo až 83,51 % podiel detí a mládeže do 30 rokov. Táto veková skupina predstavovala vo všetkých krajoch, ktoré organizovali školenia, majoritnú skupinu.

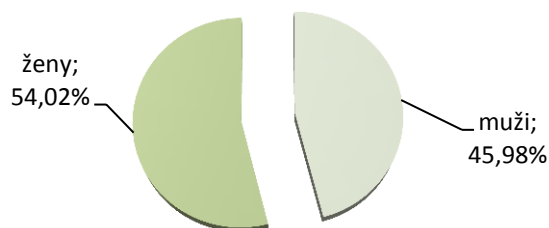
Po prepočítaní celkového počtu klientov na zorganizované školenia v roku 2016 pripadlo na jedno školenie v priemere 26 účastníkov. Najvyššiu účasť na podujatie malo ICM Banská Bystrica, kde na jedno školenie pripadlo v priemere 26 účastníkov, v kraji Trenčianskom to bolo 23 účastníkov, v Nitrianskom 21 a najmenej v priemere na jedno školenie bolo zaznamenaných v kraji Prešovskom (9).

Tabuľka č. 28 – Účastníci školení

kraj	účastníci školení spolu	z toho ženy	podiel žien	z toho účastníci do 30 rokov	podiel účastníkov do 30 rokov
Bratislavský	0	0	0,00%	0	0,00%
Trnavský	0	0	0,00%	0	0,00%
Trenčiansky	68	41	60,29%	60	88,24%
Nitriansky	190	94	49,47%	159	83,68%
Žilinský	0	0	0,00%	0	0,00%
Banskobystrický	128	72	56,25%	105	82,03%
Prešovský	99	55	55,56%	81	81,82%
Košický	0	0	0,00%	0	0,00%
SR	485	262	54,02%	405	83,51%

Ženy tvorili 54,02 % podiel (262) z celkového počtu účastníkov školení. Najvýraznejší podiel účastníkov školení ženského pohlavia bol zaznamenaný v kraji Trenčianskom (60,29 %). V Banskobystrickom kraji tento podiel predstavoval 56,25 % a v Prešovskom 55,56 %, v Nitrianskom kraji bol zaznamenaný najnižší podiel účastníčok školení, ktorý nepresiahol päťdesiat percent (49,47 %).

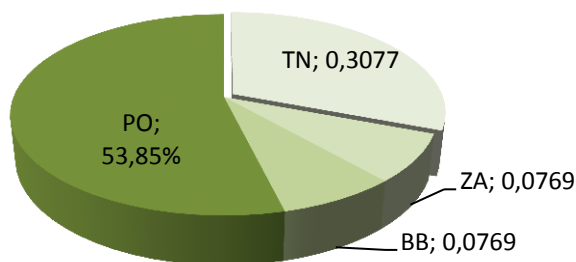
Graf č. 31 - Účastníci školení podľa pohlavia



Prezentačné podujatia

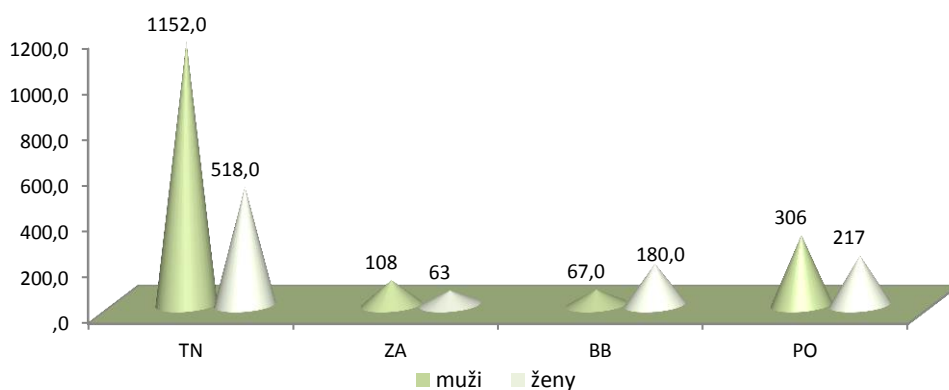
V roku 2016 zorganizovali informačné centrá mladých spolu 13 prezentačných podujatí, pričom najaktívnejšie v ich organizovaní bolo centrum v Prešovskom kraji (7/53,85 %). ICM Trenčianskeho kraja zorganizovali 4 prezentácie (30,77 %), a po jednej prezentácii v roku 2016 zorganizovalo ICM Žilinského i Banskobystrického kraja.

Graf č. 32 - Prezentačné podujatia



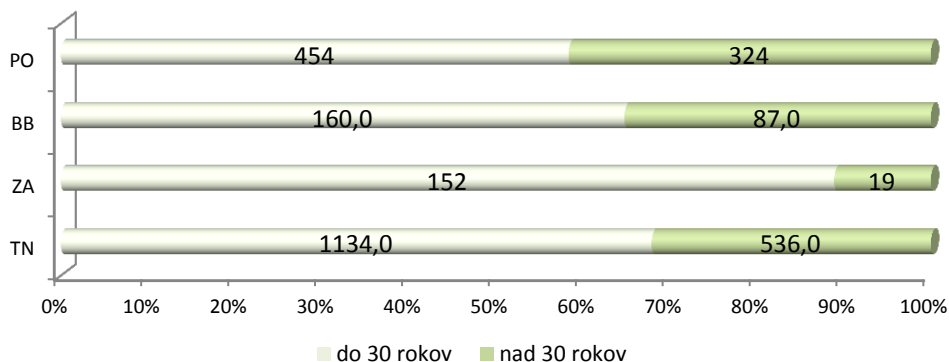
Prezentácií sa spolu zúčastnilo 2 866 účastníkov, pričom najvyšší počet bol zaznamenaný v kraji Trenčianskom (1 670/58,27 %), s výrazným odstupom nasledoval kraj Prešovský (778/27,15 %), Banskobystrický (247/9,57 %) a najmenej účastníkov prezentačných podujatí bolo evidovaných v kraji Žilinskom (171/5,97 %). Po prepočte na počet podujatí sa jedného prezentačného podujatia zúčastnilo v priemere 220 účastníkov. Nad priemerom bol evidovaný kraj Trenčiansky s 418 účastníkmi na jedno podujatie a Banskobystrický, kde bol priemer 247 účastníkov na podujatie. Nižší priemer účastníkov na podujatie bol evidovaný v kraji Žilinskom (171) a Prešovskom (111).

Graf č. 33 – Zloženie účastníkov podľa pohlavia



Ženy v oblasti prezentačné podujatia zaujímali len 43,02 % podiel zo všetkých účastníkov v tejto oblasti (1 233), dominantné postavenie mali účastníci mužského pohlavia v kraji Trenčianskom (68,98 %) a Žilinskom (63,15 %). V Banskobystrickom kraji výrazne prevládali účastníčky prezentačných podujatí (72,87 %), takisto ako v kraji Prešovskom, kde ženy dosiahli 60,67 % podiel.

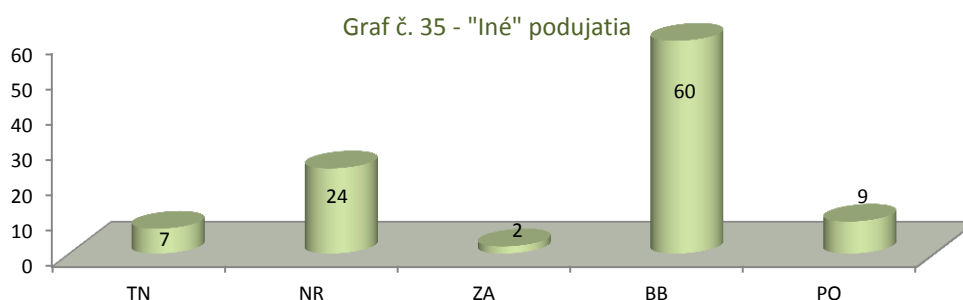
Graf č. 34 – Účastníci podľa veku



Až 66,29 % (1 900) účastníkov prezentačných podujatí v roku 2016 bolo vo veku do tridsať rokov. Najvyšší podiel detí a mládeže bol evidovaný v kraji Žilinskom (88,89 %), v kraji Trenčianskom tento podiel dosiahol 67,90 %, v Banskobystrickom 64,78 % a najmenší podiel účastníkov do 30 rokov bol evidovaný v kraji Prešovskom (58,35 %/454).

Iné podujatia

Okrem už vyhodnotených podujatí zorganizovali informačné centrá mladých aj 102 iných, bližšie nešpecifikovaných podujatí. Najviac ich zorganizovali v roku 2016 centrá v Banskobystrickom kraji (60). Informačné centrá v Nitrianskom kraji vykázali 24 iných podujatí, v Prešovskom kraji 9, v Trenčianskom kraji 7 a ICM Žilinského kraja len 2 „iné“ podujatia.



35

Podujatí z tejto kategórie sa zúčastnilo spolu 4 970 účastníkov, čo po prepočte na počet podujatí predstavovalo 49 účastníkov na jedno podujatie. Najviac účastníkov v priemere bolo zaznamenaných v Prešovskom kraji, kde bolo 92 účastníkov na podujatie a v kraji Trenčianskom, kde priemer predstavoval 89 účastníkov na jedno podujatie. V Nitrianskom kraji to bolo 72 účastníkov na podujatie, v Žilinskom 59 a najmenej bolo evidovaných v priemere 28 účastníkov na jedno podujatie v kraji Banskobystrickom.

Tabuľka č. 29 – Účastníci iných podujatí podľa pohlavia a veku

kraj	účastníci iných podujatí spolu	z toho ženy	podiel žien	z toho účastníci do 30 rokov	podiel účastníkov do 30 rokov
Bratislavský	0	0	0,00%	0	0,00%
Trnavský	0	0	0,00%	0	0,00%
Trenčiansky	620	279	45,00%	509	82,10%
Nitriansky	1 720	830	48,26%	1 455	84,59%
Žilinský	118	53	44,92%	99	83,90%
Banskobystrický	1 685	947	56,20%	1 509	86,55%
Prešovský	827	413	49,94%	461	55,74%
Košický	0	0	0,00%	0	0,00%
SR	4 970	2 522	50,74%	4 033	81,15%

Kategória „iné“ predstavovala z hľadiska počtu účastníkov najpočetnejšiu skupinu, čo predstavovalo 46,74 % podiel na celkovom počte účastníkov vo všetkých kategóriách. Pričom v Nitrianskom kraji dosiahol tento podiel až 90,05 %. V Banskobystrickom kraji tento podiel

dosiahol 48,49 % a v Prešovskom 45,17 %. ICM v Žilinskom kraji bol výrazne nižší (27,00 %) a Trenčiansky kraj mal najnižší podiel len 20,81 %.

Podiel žien a mužov v rámci účastníkov daného druhu podujatí bol vyvážený. Podiel žien dosiahol 50,74 %, i keď len v Banskobystrickom kraji dominovali účastníci ženského pohlavia (56,20 %). V ostatných krajoch mali miernu prevahu účastníci mužského pohlavia.

Podiel detí a mládež v tejto kategórii bol veľmi vysoký (81,15 %), takisto ako vo všetkých krajoch Slovenska, najnižší podiel tejto vekovej kategórie bol evidovaný v roku 2016 v Prešovskom kraji (55,74 %).

Edičná činnosť

Edičnú činnosť v roku 2016 vykázalo len Združenie informačných a poradenských centier mladých v SR (1/150) a Informačné centrum mladých v Banskej Bystrici (41/4 287). ZIPCeM uviedlo vydanie jednej brožúry s nákladom 150 kusov a ICM v Banskej Bystrici letáky, brožúry, plagáty a iné informačné a propagačné materiály.

Záver

Za rok 2016 zaslalo vyplnený výkaz Mlad (MŠVVaŠ SR) 2-01 o Informačných centrách mladých (ICM) spolu 8 zariadení pôsobiacich v oblasti poskytovania informácií pre deti a mládež. Jednalo sa o strešnú organizáciu ZIPCeM a sedem ICM, ktoré pôsobili v piatich krajoch Slovenska. Činnosť týchto subjektov zabezpečovalo 93 zamestnancov, z ktorých 59 (63,44 %) predstavovali ženy. Po prepočte zamestnancov na počet centier pripadlo na jedno centrum 12 zamestnancov. Interných zamestnancov bolo v roku 2016 jedenásť, pracovníkov šesť a odborných pracovníkov 13, dobrovoľníci tvorili až 63,44 % podiel zo všetkých zamestnancov centier (59).

V rámci svojej činnosti vykázali Informačné centrá mladých 14 143 klientov (6 732/47,60 % žien), čo po prepočítaní na počet zariadení predstavovalo v priemere 1 768 klientov na jedno ICM. Klienti vo veku do 30 rokov predstavovali 78,28 % (11 071) klientely ICM, ktorá mala možnosť využívať služby ICM v štyroch oblastiach. Najvyšší celkový počet vykázali centrá v rámci podujatí (10 633), ktoré sa ďalej členili na besedy (1 766), semináre (546), školenia (485), prezentačné podujatia (2 866) a iné, inde nezaradené podujatia (4 970). Druhou skupinou boli služby, ktoré v roku 2016 využilo 1 124 klientov, z toho 626 klientom bol poskytnutý prístup na internet, 348 klientov využilo kopírovacie služby a 150 klientov malo záujem o iné služby.

Informácie boli poskytnuté 1 803 klientom v šiestich rôznych oblastiach, kde najpočetnejšou skupinou bol informačný a poradenský servis (1 551 klientov). Okrem toho ICM vykázali aj 583 klientov v rámci poradenskej činnosti zameranej na oblasti kariérne poradenstvo (323 klientov), psychologické (15), sexuologické (2), sociálne (25) a právne (3 klienti). Zvyšných 215 klientov využilo poradenské služby v iných oblastiach.

Edičnú činnosť vykázali len dve centrá, a to strešné zariadenie ZIPCeM vydaním jeden brožúry v 150 kusovom náklade a ICM Banská Bystrica, ktorá v roku 2016 vydala letáky, brožúry, plagáty a iné informačné a propagačné materiály.

Názov: Vyhodnotenie činnosti informačných centier mladých v roku 2016

Spracoval: Centrum vedecko-technických informácií
Odbor metodiky a tvorby informácií školstva
oddelenie mládeže a športu

Zodpovedný riešiteľ: Silvia Polčicová

Rok vydania: 2017

Materiál neprešiel jazykovou úpravou
(interný materiál)