

Centrum vedecko-technických informácií SR

Odbor metodiky a tvorby informácií školstva

Oddelenie mládeže a športu



**Vyhodnotenie činnosti
informačných centier mladých
za rok 2014**

1

Bratislava

2015

Obsah

<i>Úvod</i>	3
<i>Zariadenia</i>	5
<i>Personálne zabezpečenie činnosti ICM</i>	5
<i>Činnosť ICM</i>	9
<i>Poskytnuté informácie</i>	12
<i>Poskytnuté služby</i>	18
<i>Poradenská činnosť</i>	22
<i>Podujatia</i>	30
<i>Záver</i>	39
<i>Porovnaná</i>	40

Úvod

3

Predkladaný analytický rozbor prináša stručný prehľad činnosti informačných centier mladých za rok 2014, ktoré už niekoľko rokov pôsobia na poli poskytovania informácií a poradenstva. ICM si kladú za cieľ sprístupniť mladým objektívne a aktuálne informácie z oblastí, ktoré sa ich priamo dotýkajú a v neposlednej rade poskytnúť im aj odborné poradenstvo. Analytický rozbor vychádza z údajov, ktoré každoročne informačné centrá mladých poskytujú prostredníctvom Výkazu MLAD 2-01 (MŠVVaŠ SR) k 31.12., ktorý zbiera a spracováva oddelenie mládeže a športu Centra vedecko-technických informácií SR. Výkaz je zameraný na personálne zabezpečenie centier, počty klientov v rámci jednotlivých aktivít, ako aj štruktúru samotnej poradenskej činnosti ICM

Oddelenie mládeže a športu

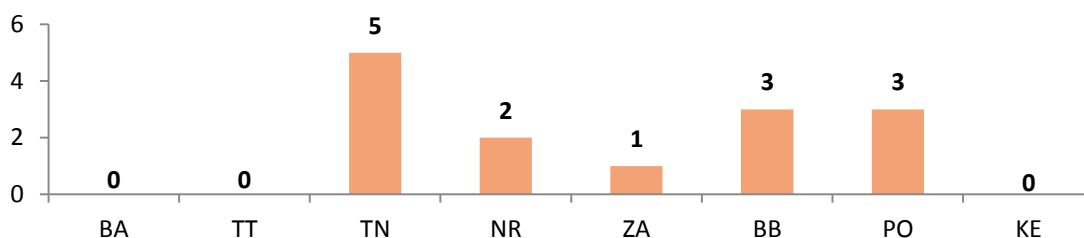
CVTI SR

Zariadenia

Za rok 2014 zaslalo Centru vedecko-technických informácií SR vyplnený Výkaz spolu 14 zariadení pôsobiacich v oblasti poskytovania informácií pre deti a mládež. Okrem trinástich informačných centier mladých (ICM), poslala Výkaz aj strešná organizácia Združenie informačných a poradenských centier v Slovenskej republike (ZIPCeM), ktorá okrem metodických a organizačných činností vykonávala aj bežnú poradenskú a informačnú činnosť tak, ako ostatné informačné centrá. Okrem toho jedno centrum zaslalo prázdny Výkaz s vysvetlením, že sa im nahadzované údaje za celý rok nezaznamenali.

Aj v roku 2014 pretrvávala situácia z ostatných rokov, ktorá sa vyznačovala nerovnomerným rozložením centier. V krajoch Bratislavskom, Trnavskom a Košickom nebolo zaznamenané v roku 2014 ani jedno informačné centrum. Naopak najvýraznejšie zastúpenie mali centrá na území Trenčianskeho kraja (5). V Banskobystrickom a Prešovskom kraji boli evidované po tri centrá, v Nitrianskom dve a v Žilinskom kraji to bolo jedno ICM. Vo všetkých prípadoch pôsobilo jedno centrum v jednom okrese s výnimkou okresu Prievidza, kde okrem Informačného centra mladých pôsobila aj strešná organizácia ZIPCeM.

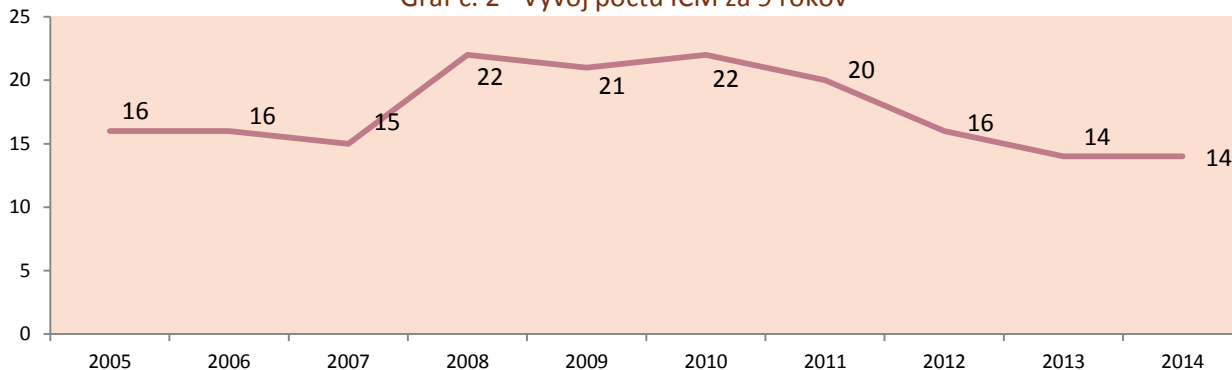
Graf č. 1 - Počet ICM podľa krajov SR



4

V porovnaní s predchádzajúcim rokom sa počet zariadení nezmenil. Ako je zrejmé z nasledujúceho grafu, k výraznému nárastu počtu informačných centier mladých došlo v roku 2008 a 2010 a k poklesu v roku 2012. Graf č. 2 prináša vývoj počtu ICM od roku 2005.

Graf č. 2 - Vývoj počtu ICM za 9 rokov



Personálne zabezpečenie činnosti ICM

Činnosť poradenských zariadení zabezpečovalo v roku 2014 spolu 173 fyzických osôb /súčet všetkých personálnych zdrojov/, z ktorých až 62,43 % predstavovali ženy. Najvyššia miera feminizácie bola zaznamenaná v Žilinskom kraji /66,67 %/, v Prešovskom kraji ženy predstavovali 64,86 %, v Banskobystrickom 64,71 %, v Trenčianskom 61,54 % a v Nitrianskom kraji bol podiel žien najnižší 57,14 %.

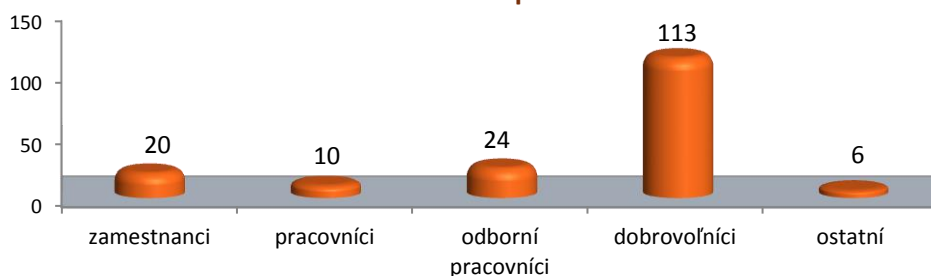
Po prepočte zamestnancov na počet centier v priemere pripadlo na jedno zariadenie 12 zamestnancov. Najviac zamestnancov v priemere bolo evidovaných v Nitrianskom kraji (18), nasledoval kraj Žilinský (15), Prešovský (12), 11 zamestnancov pripadlo na zariadenia v Banskobystrickom kraji a najmenej (10) v kraji Trenčianskom.

Tabuľka č. 1 – Personálne zabezpečenie činnosti ICM

kraj	personálne obsadenie		podiel žien
	spolu	z toho ženy	
Bratislavský	0	0	0,00%
Trnavský	0	0	0,00%
Trenčiansky	52	32	61,54%
Nitriansky	35	20	57,14%
Žilinský	15	10	66,67%
Banskobystrický	34	22	64,71%
Prešovský	37	24	64,86%
Košický	0	0	0,00%
spolu	173	108	62,43%

Z hľadiska štruktúry personálnych zdrojov informačných centier mladých mali dominantné postavenie dobrovoľníci, ktorí predstavovali 65,32 % podiel (113 dobrovoľníkov). Z výrazným odstupom nasledovali odborní pracovníci, ktorí sa na celkovej štruktúre personálnych zdrojov ICM podieľali 13,87 % (24). Interných pracovníkov vykázali ICM 20 (11,56 %) a externých 10 (5,78 %). Okrem toho zabezpečovalo činnosť centier aj šesť osôb nespádajúcej ani do jednej z uvedených kategórie a boli označení ako ostatní pracovníci (3,47 %).

Graf č. 3 - Personálne zabezpečenie činnosti ICM



Zamestnanci

Zamestnanci predstavovali 11,56 % podiel z celkových personálnych zdrojov ICM. V rámci krajov najvyšší podiel zamestnancov bol evidovaný v kraji Trenčianskom (4,04 %), naproti tomu najnižší podiel vykázal kraj Banskobystrický (0,58 %). Podiel ostatných krajov predstavoval zhodne po 2,31 %.

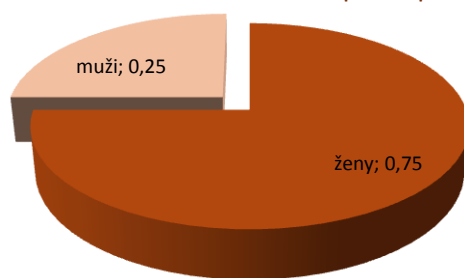
Tabuľka č. 2 – Zamestnanci ICM podľa krajov SR

kraj	spolu	z toho ženy	podiel žien
Bratislavský	0	0	0,00%
Trnavský	0	0	0,00%
Trenčiansky	7	7	100,00%
Nitriansky	4	2	50,00%
Žilinský	4	3	75,00%
Banskobystrický	1	1	100,00%
Prešovský	4	2	50,00%
Košický	0	0	0,00%
Slovenská republika	20	15	75,00%

Ženy tvorili 75,00 % podiel na celkovom počte zamestnancov ICM. Stopercentné zastúpenie mali v 7 okresoch, čo sa na krajskej úrovni najvýraznejšie premietlo v dvoch krajoch (Trenčianskom a Banskobystrickom). Z hľadiska krajov mali ženy najnižšie zastúpenie na celkovom počte zamestnancov centier v kraji Nitrianskom a Prešovskom (rovných 50 %) a 75 % podiel žien predstavovali ženy v kraji Žilinskom_{SP}.

6

Graf č. 4 - Zamestnanci ICM podľa pohlavia



Pracovníci a odborní pracovníci

Pracovníkov za rok 2014 vykázali zariadenia spolu 10 a predstavovali 5,78 % podiel z celkového počtu personálneho zabezpečenia ICM. Pracovníci boli evidovaný len v dvoch krajoch (v Trenčianskom (6) a Banskobystrickom (4)) a v 5 okresoch.

Tabuľka č. 3 – Pracovníci ICM

kraj	spolu	z toho ženy	podiel žien
Bratislavský	0	0	0,00%
Trnavský	0	0	0,00%
Trenčiansky	6	2	33,34%
Nitriansky	0	0	0,00%
Žilinský	0	0	0,00%
Banskobystrický	4	4	100,00%
Prešovský	0	0	0,00%
Košický	0	0	0,00%
Slovenská republika	10	6	60,00%

Ženy tvorili 60,00 % podiel na celkovom počte pracovníkov ICM. Zastúpenie mali v štyroch okresoch a dvoch krajoch. Stopercentný podiel predstavovali ženy v kraji Banskobystrickom a len 33,34 % zastúpenie mali ženy v kraji Trenčianskom.

Odborných pracovníkov bolo v roku 2014 evidovaných 24, čo predstavovalo 13,87 % podiel z celkových personálnych zdrojov ICM. Mali zastúpenie vo všetkých okresoch, okrem Vranova nad Topľou, kde odborný pracovník nebol evidovaný. Najvyšší počet odborných pracovníkov bol zaznamenaný v kraji Trenčianskom (11), v kraji Banskobystrickom vykázali združenia štyroch odborných pracovníkov a v krajoch Nitrianskom, Žilinskom a Prešovskom boli odborní pracovníci zaznamenaný zhodne po 3.

7

Tabuľka č. 4 – Odborní pracovníci ICM

Kraj	spolu	z toho ženy	podiel žien
Bratislavský	0	0	0,00%
Trnavský	0	0	0,00%
Trenčiansky	11	8	72,73%
Nitriansky	3	3	100,00%
Žilinský	3	3	100,00%
Banskobystrický	4	3	75,00%
Prešovský	3	2	66,67%
Košický	0	0	0,00%
Slovenská republika	24	19	79,17%

Z hľadiska pohlavia predstavovali až 79,17 % podiel odborných pracovníkov ženy. Stopercentný podiel mali pritom ženy na počte odborných pracovníkov len v Nitrianskom a Žilinskom kraji. V kraji Banskobystrickom bol zaznamenaný 75 % podiel, v Trenčianskom kraji 72,73 %. Výrazne najnižší podiel žien bol evidovaný v Prešovskom kraji (66,67 %).

Dobrovoľníci a ostatní

Dobrovoľníci predstavovali s 65,32 % podielom najpočetnejšiu skupinu, ktorá zabezpečovala činnosť informačných centier mladých po personálnej stránke. Najviac osôb dobrovoľne sa podieľajúcich na činnosti ICM bolo zaznamenaných v kraji Prešovskom (29/25,66 %), Trenčianskom a Nitrianskom (po 27/23,89 %). V kraji Banskobystrickom to bolo 22 dobrovoľníkov, čo predstavovalo 19,47 % podiel a najmenej dobrovoľníkov bolo zaznamenaných v kraji Žilinskom (8/7,08 %).

Tabuľka č. 5 - Dobrovoľníci

kraj	spolu	z toho ženy	podiel žien
Bratislavský	0	0	0,00%
Trnavský	0	0	0,00%
Trenčiansky	27	14	51,85%
Nitriansky	27	14	51,85%
Žilinský	8	4	50,00%
Banskobystrický	22	11	50,00%
Prešovský	29	20	68,97%
Košický	0	0	0,00%
Slovenská republika	113	63	55,75%

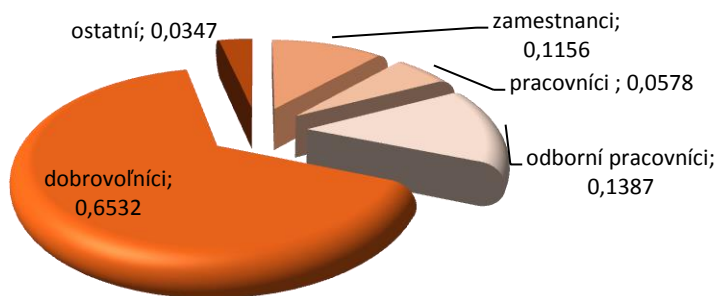
Z hľadiska pohlavia predstavovali o niečo viac ako polovicu ženy (63/55,75 %). Najväčší podiel (68,97 %/20) vykázal kraj Prešovský. V krajoch Trenčianskom a Nitrianskom to bolo 51,85 % (po 14) žien a v krajoch Žilinskom a Banskobystrickom predstavovali ženy rovných 50 %.

Kategória ostatní (celkom 6 osôb/3,47 % podiel z celkových personálnych zdrojov ICM v roku 2014) vykázali 4 okresy (Prievidza 1, Levice 1, Banská Bystrica 3 a Humenné 1). Z hľadiska pohlavia mali ženy 83,34 % podiel (5), mali zastúpenie v troch okresoch (Prievidza 1, Levice 1 a Banská Bystrica 3).

Pre lepšiu názornosť uvádzame graf, ktorý ukazuje rozloženie personálneho zabezpečenia ICM za rok 2014.

8

Graf č. 5 - Personálne zabezpečenie ICM



Činnosť ICM v roku 2014

Za rok 2014 vykázali informačné centrá mladých spolu 40 844 klientov. Najvyšší počet klientov bol zaznamenaný v Banskobystrickom kraji (23 140, čo predstavovalo 56,65 % podiel na celkovom počte klientov ICM v roku 2014). Výraznejší počet klientov, ale evidentne nižší, bol evidovaný aj v Trenčianskom kraji (10 558/25,85 %). Informačné centrá pôsobiace v Nitrianskom kraji vykázali spolu 3 787 klientov (9,27 %), v Prešovskom kraji počet klientov v roku 2014 predstavoval 2 394 (5,86 %) a v Žilinskom bol zaznamenaný najnižší počet klientov 965 (2,36 %).

Po prepočítaní celkového počtu klientov na počet ICM, pripadlo na jedno informačné centrum mladých v priemere 2 917 klientov. V priemere najviac klientov na zariadenie bolo evidovaných v Banskobystrickom kraji (v priemere 7 713 klientov na jedno ICM). V kraji Trenčianskom to bolo 2 112 klientov na zariadenie a v Nitrianskom 1 894 klientov. V Žilinskom kraji pôsobilo iba jedno ICM, ktorého služby využilo 965 klientov. Nižšie zastúpenie klientov na zariadenie mali ICM Prešovského kraja, kde na jedno zariadenie pripadlo 798 klientov na jedno ICM.


Tabuľka č. 6 – Celkový počet klientov ICM v roku 2014

kraj	klienti		podiel žien	klienti/zariadenie
	spolu	z toho ženy		
Bratislavský	0	0	0,00%	0
Trnavský	0	0	0,00%	0
Trenčiansky	10 558	5 132	48,61%	2 112
Nitriansky	3 787	2 076	54,82%	1 894
Žilinský	965	518	53,68%	965
Banskobystrický	23 140	13 046	56,38%	7 713
Prešovský	2 394	1 276	53,30%	798
Košický	0	0	0,00%	0
Slovenská republika	40 844	22 048	53,98%	2 917

Z hľadiska rodového členenia klientely informačných centier mladých mali prevahu ženy, ktorých bolo spolu zaznamenaných 22 048, čo predstavovalo 53,98 % podiel na celkovom počte klientov. Podiel mužov predstavoval 46,02 % (18 796).

Najvyšší podiel žien bol na krajskej úrovni zaznamenaný v Banskobystrickom kraji (56,38 %). Výrazný podiel žien bol evidovaný aj v kraji Nitrianskom (54,82 %), Žilinskom (53,68 %) a Prešovskom (53,30 %). Naopak v kraji Trenčianskom mierne dominovali v rámci klientely ICM klienti mužského pohlavia – ženy sa tu na celkovom počte klientov podieľali len 48,61 % (5 132 žien).

Graf č. 6 - Zloženie klientov ICM podľa pohlavia ^{SP}



Informačné centrá mladých sa zameriavali vo svojej činnosti primárne na vekovú kategóriu do 30 rokov, čo vyplýva aj so samotnej povahy týchto zariadení, napriek tomu evidovali svojich klientov v dvoch vekových kategóriách, a to do 30 rokov a nad 30 rokov. Z celkového počtu 40 844 klientov, ktorí v roku 2014 využili služby ICM, bolo 29 349 klientov, teda 71,86 % vo veku do 30 rokov. Na krajskej úrovni mala najvýraznejšie zastúpenie táto veková kategória v Žilinskom kraji, kde 946 klientov do 30 rokov tvorilo až 98,03 % z celkovej klientely v danom kraji^{SP}.

Výrazné zastúpenie, ale oveľa nižšie, mali klienti do tridsať rokov aj v kraji Prešovskom (80,16 %/1 919), Trenčianskom (77,33 %/5 132) a v Banskobystrickom (69,30 %/16 036). V Nitrianskom kraji tvorili nižšie vekové skupiny iba 60,29 % podiel (2 283 klientov).

Tabuľka č. 7 – Klienti ICM podľa vekových kategórií a pohlavia

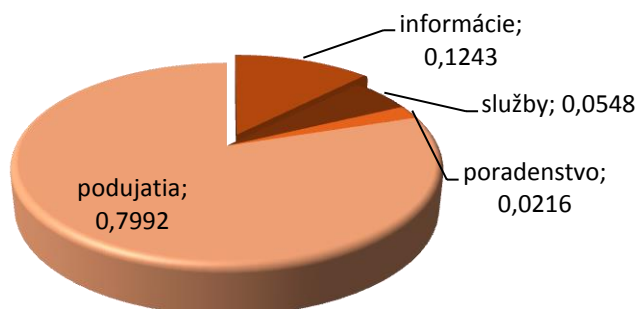
kraj	klienti spolu	klienti do 30 rokov			klienti nad 30 rokov			podiel klientov do 30 rokov
		spolu	z toho ženy	podiel žien	spolu	z toho ženy	podiel žien	
Bratislavský	0	0	0	0,00%	0	0	0,00%	0,00%
Trnavský	0	0	0	0,00%	0	0	0,00%	0,00%
Trenčiansky	10 558	8 165	3 747	45,89%	2 393	1 385	57,88%	77,33%
Nitriansky	3 787	2 283	1 302	57,03%	1 504	774	51,46%	60,29%
Žilinský	965	946	502	53,07%	19	16	84,21%	98,03%
Banskobystrický	23 140	16 036	8 825	55,03%	7 104	4 221	59,42%	69,30%
Prešovský	2 394	1 919	1 010	52,63%	475	266	56,00%	80,16%
Košický	0	0	0	0,00%	0	0	0,00%	0,00%
spolu	40 844	29 349	15 386	52,42%	11 495	6 662	57,96%	71,86%

Podiel klientov ženského pohlavia v kategórií do 30 rokov bol nižší ako podiel žien na celkovom počte klientov (52,42 %). Najvýraznejšie zastúpenie mali klienti ženského pohlavia do 30 rokov v Nitrianskom kraji, kde predstavovali 57,03 % podiel z klientely ICM v tejto kategórií. O dve percentá nižší podiel bol evidovaný v kraji Banskobystrickom (55,03 %), v kraji Žilinskom predstavoval podiel žien 53,07 %, v Prešovskom 52,63 % a v kraji Trenčianskom boli klienti mužského pohlavia v miernej prevahe (podiel žien poklesol pod päťdesiat percent a predstavoval 45,89 %).

Okrem klientov do 30 rokov využilo služby centier aj 11 495 klientov starších ako 30 rokov, čo predstavovalo 28,14 % podiel, pričom podiel žien v tejto kategórií predstavoval 57,96 % (6 662). Najvyšší podiel žien v tejto kategórií bol zaznamenaný v Žilinskom kraji (84,21 %) a najnižší v kraji Nitrianskom (51,46 %).

Klienti v informačných centrách mladých boli evidovaný v štyroch oblastiach, pričom najpočetnejšou bola oblasť akcie a podujatia (32 644/79,92 %). Druhou najpočetnejšou skupinou za rok 2014 bola skupina, ktorej boli poskytnuté informácie. Tejto skupiny sa zúčastnilo 5 078 klientov, čo predstavovalo 12,43 % podiel z celkového počtu klientov ICM, nasledovala skupina využívajúca služby (2 238/5,48 %). Najmenej klientov bolo evidovaných v rámci poradenskej činnosti (884/2,16 %).

Graf č. 7 - Klienti ICM podľa oblastí



ICM Trenčianskeho kraja vykázali v roku 2014 najvyšší počet klientov v oblastiach informácií (1 946) a služieb (1 437), v ostatných oblastiach, t.j. poradenstvo (598) a podujatia (20 237) dominoval Banskobystrický kraj. V oblasti informácií bol najnižší počet klientov evidovaný v Nitrianskom kraji (258), tak ako v poradenskej činnosti, kde tento kraj vykázal len šesť klientov. V oblasti služieb bol zaznamenaný zanedbateľný počet klientov (5) v kraji Žilinskom, takisto ako v oblasti podujatí, kde v tomto kraji evidovali za rok 2014 len 339 klientov, čo predstavovalo 1,04 % podiel v tejto oblasti.

Prehľad klientov podľa jednotlivých oblastí v krajoch SR prináša nasledujúca tabuľka.

Tabuľka č. 8 – Klienti ICM podľa oblastí

kraj	klienti spolu	z toho v oblastiach			
		informácie	služby	poradenská činnosť	akcie a podujatia
Bratislavský	0	0	0	0	0
Trnavský	0	0	0	0	0
Trenčiansky	10 558	1 946	1 437	205	6 970
Nitriansky	3 787	256	101	6	3 424
Žilinský	965	560	5	61	339
Banskobystrický	23 140	1 826	479	598	20 237
Prešovský	2 394	490	216	14	1 674
Košický	0	0	0	0	0
spolu	40 844	5 078	2 238	884	32 644

Poskytnuté informácie

Z celkového počtu 40 844 klientov, bolo 5 078 evidovaných v rámci poskytovania informácií, čo predstavovalo 12,43 % podiel. Najviac informácií klientom bolo poskytnutých v kraji Trenčianskom (1 946/38,32 %), naopak najmenej klientov malo záujem o informácie v kraji Nitrianskom (256/5,04 %). Po prepočítaní na počet zariadení, v priemere na jedno informačné centrum mladých pripadlo 363 klientov, ktorí v roku 2014 prejavili záujem o informácie ICM, pričom v priemere najviac klientov na zariadenie bolo evidovaných v kraji Banskobystrickom (609) nasledovaný krajom Žilinským, kde bolo evidovaných priemerne 560 klientov na zariadenie. Ďalším v poradí bol kraj Trenčiansky s 389 klientmi na jedno ICM, Prešovský (163) a najmenej v priemere bolo evidovaných klientov v kraji Nitrianskom (128).

Z hľadiska rodového členenia mierne dominovali klienti mužského pohlavia, žien bolo evidovaných 2 463, čo predstavovalo 48,50 % podiel z celkového počtu klientov v tejto oblasti. Najvýraznejší podiel žien bol evidovaný v kraji Nitrianskom (60,16 %) a v Banskobystrickom (56,85 %). V ostatných krajoch prevládali klienti mužského pohlavia, čo predstavovalo v Prešovskom kraji 48,37 % podiel žien, v Trenčianskom kraji 41,93 % a v kraji Žilinskom len 38,93 % podiel klientov ženského pohlavia.

Tabuľka č. 9 – Klienti ICM, ktorým boli poskytnuté informácie

kraj	počet ICM	klienti spolu	z toho klienti, ktorým boli poskytnuté informácie		podiel žien	klienti / zariadenie
			spolu	z toho ženy		
Bratislavský	0	0	0	0	0,00%	0
Trnavský	0	0	0	0	0,00%	0
Trenčiansky	5	10 558	1 946	816	41,93%	389
Nitriansky	2	3 787	256	154	60,16%	128
Žilinský	1	965	560	218	38,93%	560
Banskobystrický	3	23 140	1 826	1 038	56,85%	609
Prešovský	3	2 394	490	237	48,37%	163
Košický	0	0	0	0	0,00%	0
spolu	14	40 844	5 078	2 463	48,50%	363

Pri porovnávaní veku klientov, ktorým boli poskytnuté informácie, bolo zistené, že mali prevahu klienti do 30 rokov (82,08 % podiel z celkového počtu klientov ICM). Prevahu dosiahla táto veková skupina vo všetkých krajoch, najvýraznejšie v kraji Žilinskom (99,29 %) a Nitrianskom (96,09 %). Z pohľadu rodovej štruktúry mali medzi klientmi z kategórie detí a mládeže prevahu klienti mužského pohlavia, klienti ženského pohlavia predstavovali 44,84 % podiel. Dominantné postavenie mali ženy v kategórii do 30 rokov len v kraji Nitrianskom (60,57 %) a Banskobystrickom (53,11 %). Naopak ani päťdesiatpercentný podiel nedosiahla skupina klientov ženského pohlavia v kraji Prešovskom (48,03 %), Žilinskom (39,07 %) a Trenčianskom (35,80 %).

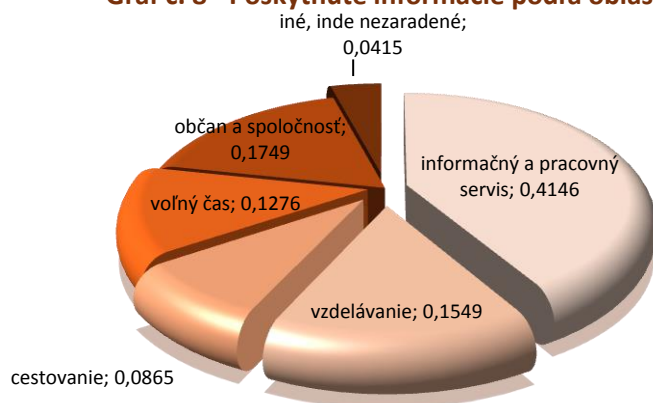
Veková kategória nad 30 rokov predstavovala 17,92 % podiel z celkového počtu klientov ICM za rok 2014 (910), z toho 65,27 % podiel tvorili ženy (594), výnimkou je kraj Žilinský, kde klienti mužského pohlavia v tejto vekovej kategórii tvorili 100 %. Najvyššie zastúpenie klientov ženského pohlavia nad 30 rokov bol evidovaný v kraji Banskobystrickom (70,48 %) a Trenčianskom (64,13 %), v ostatných krajoch bol podiel mužov a žien vyrovnaný.

Tabuľka č. 10 – Klienti v rámci poskytovania informácií podľa veku a pohlavia

kraj	klienti spolu	klienti do 30 rokov			klienti nad 30 rokov			podiel klientov do 30 rokov
		spolu	z toho ženy	podiel žien	spolu	z toho ženy	podiel žien	
Bratislavský	0	0	0	0,00%	0	0	0,00%	0,00%
Trnavský	0	0	0	0,00%	0	0	0,00%	0,00%
Trenčiansky	1 946	1 525	546	35,80%	421	270	64,13%	78,37%
Nitriansky	256	246	149	60,57%	10	5	50,00%	96,09%
Žilinský	560	558	218	39,07%	2	0	0,00%	99,64%
Banskobystrický	1 826	1 433	761	53,11%	393	277	70,48%	78,48%
Prešovský	490	406	195	48,03%	84	42	50,00%	82,86%
Košický	0	0	0	0,00%	0	0	0,00%	0,00%
spolu	5 078	4 168	1 869	44,84%	910	594	65,27%	82,08%

V rámci poskytnutých informácií prejavili klienti ICM najvyšší záujem o informácie z oblasti informačného a pracovného servisu, ktoré tvorili až 41,46 % podiel (4 519) zo všetkých poskytnutých informácií v roku 2014. Druhou, najviac vyhľadávanou skupinou, bola kategória občan a spoločnosť (1 907/17,49 %), vzdelávanie (1 689/15,49 %), nasledovala skupina voľný čas (1 391/12,76 %), cestovanie (943/8,65 %). Okrem toho boli poskytnuté informácie v iných, inde nezaradených oblastiach (452/4,15 %).

Graf č. 8 - Poskytnuté informácie podľa oblasti



Informačný a pracovný servis

V Informačnom a pracovnom servise v roku 2014 poskytli ICM spolu 4 519 informácií. Najvýraznejšou skupinou bola kategória informačný a pracovný servis (1 559/34,50 %), nasledovala skupina iné, inde nezaradené informácie (1 189/26,31 %). O informácie v súvislosti s možnosťou práce na Slovensku bol prejavovaný záujem 695-krát (15,38 %), o prácu v zahraničí 522-krát (11,55 %). O voľbe povolania a výber zamestnania sa zaujímali klienti celkom v 360 (7,97 %) prípadoch. Najmenší záujem prejavili klienti o skupinu Au-Pair (194/4,29 %).

Z hľadiska územného členenia Slovenska vykázali ICM poskytovanie informácií takmer vo všetkých krajoch v ktorých ICM pôsobili. Výnimkou bol kraj Trenčiansky, kde v roku 2014 neboli poskytnuté žiadne informácie v oblasti Au-Pair, v kraji Nitrianskom, kde klienti neprejavili záujem o informácie v oblasti práce na Slovensku a v kraji Žilinskom, kde neboli poskytnuté žiadne informácie v oblasti Au-Pair a v kategórii „iné“, inde nezaradené. Naopak najaktívnejší v poskytovaní informácií boli ICM kraja Banskobystrického, ktoré malo dominantné postavenie vo všetkých kategóriách informácií poskytovaných klientom v roku 2014.

Tabuľka č. 11 – Informácie v oblasti informačného a pracovného servisu v roku 2014

kraj	informačný a pracovný servis						
	spolu	z toho v oblastiach					
		Au-Pair	informačný a pracovný servis	práca v zahraničí	práca na Slovensku	voľba povolania a výber zamestnania	iné
Bratislavský	0	0	0	0	0	0	0
Trnavský	0	0	0	0	0	0	0
Trenčiansky	495	0	52	28	89	21	305
Nitriansky	11	1	5	2	0	1	2
Žilinský	519	0	491	7	20	1	0
Banskobystrický	3 137	187	819	419	499	334	879
Prešovský	357	6	192	66	87	3	3
Košický	0	0	0	0	0	0	0
spolu	4 519	194	1 559	522	695	360	1 189

Vzdelávanie

Oblasť vzdelávanie bola druhou najvyhľadávanejšou oblasťou, o ktorú v roku 2014 prejavili klienti ICM záujem a to celkovo v 1 689 prípadoch. O možnosti štúdia na Slovensku sa zaujímali 292-krát (17,29 %). Informácií v súvislosti so štúdiom v zahraničí bolo v roku 2014 poskytnutých 211 (12,49 %) a najväčšou skupinou v tejto oblasti bola kategória „iné“, inde nezaradené (1 196/70,22 %).

Najdominantnejšie postavenie v rámci poskytovania informácií z oblasti vzdelávania mali ICM Banskobystrického kraja, ktoré poskytli viac ako päťdesiat percent (895/52,99 %) informácií z tejto oblasti. Dominantné postavenie mali ICM tohto kraja vo všetkých kategóriách vzdelávania, okrem kategórie „iné“, kde prvenstvo mal kraj Trenčiansky. Informácie o vzdelávaní poskytli v roku 2014 ICM v každom kraji vo všetkých oblastiach s výnimkou kraja Nitrianskeho, kde nebola zastúpená kategória „iné“.

Tabuľka č. 12 – Informácie za oblasť vzdelávanie

kraj	vzdelávanie			
	spolu	štúdium na Slovensku	štúdium v zahraničí	iné
Bratislavský	0	0	0	0
Trnavský	0	0	0	0
Trenčiansky	736	8	9	719
Nitriansky	6	4	2	0
Žilinský	9	2	5	2
Banskobystrický	895	249	182	464
Prešovský	43	29	13	1
Košický	0	0	0	0
spolu	1 689	292	211	1 186

Cestovanie

Informácie z oblasti cestovania v roku 2014 boli evidované v 943 prípadoch, z toho 270-krát (28,63 %) mali klienti záujem o informácie o krajinách a v 297 prípadoch (31,50 %) sa zaujímali o bližšie možnosti ubytovania v rámci ich cestovateľských aktivít. Najpočetnejšiu kategóriu v tejto oblasti zaujímala kategória „iné“, ktorá tvorila 39,87 % podiel (376) z poskytnutých informácií v tejto oblasti.

Tabuľka č. 13 – Informácie poskytnuté v oblasti cestovania

kraj	cestovanie			
	spolu	informácie o krajinách	ubytovanie	iné
Bratislavský	0	0	0	0
Trnavský	0	0	0	0
Trenčiansky	27	4	2	21
Nitriansky	1	0	1	0
Žilinský	14	1	7	6
Banskobystrický	862	252	263	347
Prešovský	39	13	24	2
Košický	0	0	0	0
spolu	943	270	297	376

Banskobystrický kraj mal dominantné postavenie vo všetkých sledovaných typoch poskytovaných informácií v rámci oblasti cestovanie. Naopak len jedna informácia v oblasti cestovania v kategórii ubytovanie bola poskytnutá v kraji Nitrianskom.

Voľný čas

Informácie o voľnom čase boli v roku 2014 poskytnuté klientom ICM celkom 1 391 krát, pričom najvyšší záujem bol zameraný na voľnočasové aktivity (876/62,98 %). Rozdiel, t.j. 37,02 % (515) informácií sa týkalo iných, inde nezaradených oblastí v rámci voľného času.

Tabuľka č. 14 – Informácie poskytnuté klientom ICM v oblasti voľného času

kraj	voľný čas		
	spolu	voľnočasové aktivity	iné
Bratislavský	0	0	0
Trnavský	0	0	0
Trenčiansky	271	195	76
Nitriansky	239	235	4
Žilinský	17	15	2
Banskobystrický	751	319	432
Prešovský	113	112	1
Košický	0	0	0
spolu	1 391	876	515

V kategórii poskytovania informácií o voľnom čase mali dominantné postavenie ICM Banskobystrického kraja, ktorých podiel na poskytnutých informáciách tvoril 53,99 % (751). S výrazným odstupom nasledovali centrá Trenčianskeho kraja (271/19,48 %) a Nitrianskeho kraja, ktoré poskytli v tejto oblasti 239 informácií, čo predstavovalo 17,18 % podiel zo všetkých informácií v tejto oblasti. Menej ako desať percentný podiel (8,12 %) bol zaznamenaný v kraji Prešovskom (113 informácií) a iba 17 informácií v tejto oblasti bolo poskytnutých klientom ICM v kraji Žilinskom, čo predstavovalo 1,22 % podiel.

Občan a spoločnosť

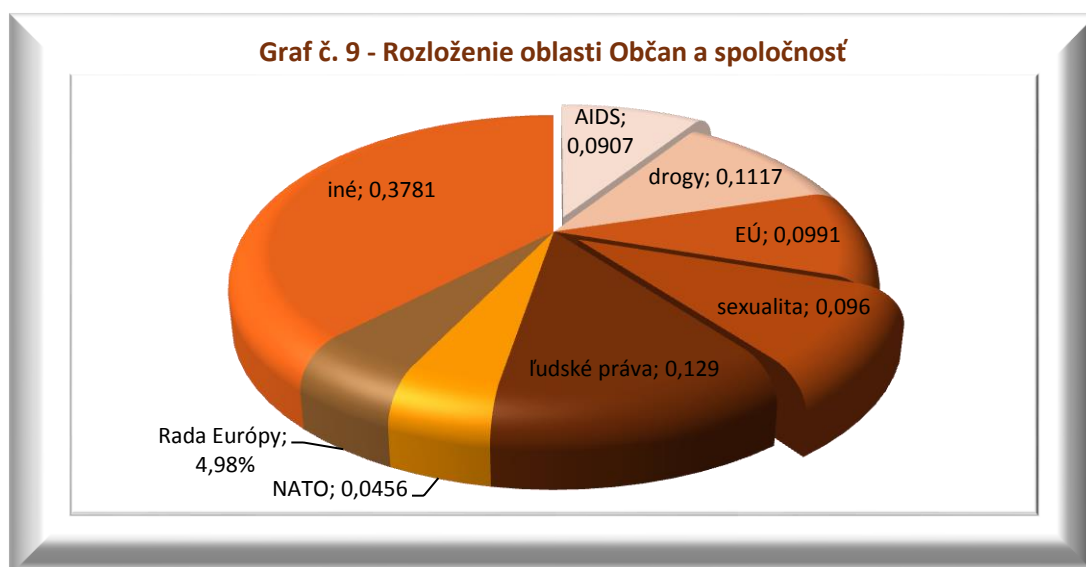
V oblasti zameranej na občana a spoločnosť poskytli ICM v roku 2014 celkovo 1 907 informácií. Najvyšší záujem o tieto informácie prejavili klienti informačných centier mladých v Banskobystrickom kraji (1 451/76,09 %). Menej ako dvadsať percentný podiel (356/18,67 %) na poskytnutých informáciách v tejto oblasti mali ICM Trenčianskeho kraja. V Prešovskom kraji bolo evidovaných 92 (4,82 %) poskytnutých informácií a po 4 informácie (0,21 %) v oblasti Občan a spoločnosť boli zaznamenané v krajoch Nitrianskom a Žilinskom.

V oblasti Občan a spoločnosť mala dominantné postavenie kategória „iné“, ktorá tvorila 37,81 % podiel (721) zo všetkých vyžiadaných informácií v tejto oblasti. S výrazným odstupom (246/12,90 %) nasledovala kategória ľudské práva, ktorá bola ako jediná žiadaná vo všetkých krajoch, informácie o drogových a iných závislostiach mali 11,17 % podiel (213), nasledovali informácie o Európskej únii (189/9,91 %), sexualita (183/9,60 %), prevencia AIDS (173/9,07 %). Najmenší záujem prejavili klienti ICM v roku 2014 o informácie o Rade Európy (95/4,98 %) a NATO (87/4,56 %).

Tabuľka č. 15 – Informácie za oblasť Občan a spoločnosť

kraj	informácie						
	spolu	informačný a pracovný servis	vzdelávanie	cestovanie	voľný čas	občan a spoločnosť	iné
Bratislavský	0	0	0	0	0	0	0
Trnavský	0	0	0	0	0	0	0
Trenčiansky	1 947	495	736	27	271	356	62
Nitriansky	262	11	6	1	239	4	1
Žilinský	563	519	9	14	17	4	0
Banskobystrický	7 484	3 137	895	862	751	1 451	388
Prešovský	645	357	43	39	113	92	1
Košický	0	0	0	0	0	0	0
spolu	10 901	4 519	1 689	943	1 391	1 907	452

Graf č. 9 - Rozloženie oblasti Občan a spoločnosť



Iné informácie

Iné, do ostatných kategórií nezaraditeľné informácie, bola najmenšou kategóriou v oblasti poskytovania informácií klientom informačných centier mladých (931/8,54 %). Pritom 48,55 % (452) podiel týchto informácií predstavovala kategória informácie o poradenstve a zvyšný 51,45 % podiel nebol bližšie špecifikovaný.

Najvyšší počet informácií z oblasti „iné“ poskytli v roku 2014 ICM Banskobystrického kraja (827/88,83 %) a s výrazným odstupom nasledoval kraj Trenčiansky (100/10,74 %). Po dve informácie boli evidované v krajoch Nitrianskom a Prešovskom, kraj Žilinský nevykázal ani jednu informáciu v tejto oblasti.

Tabuľka č. 16 – Prehľad poskytnutých informácií v oblasti „iné“

kraj	iné informácie		
	spolu	informácie o poradenstve	iné
Bratislavský	0	0	0
Trnavský	0	0	0
Trenčiansky	100	62	38
Nitriansky	2	1	1
Žilinský	0	0	0
Banskobystrický	827	388	439
Prešovský	2	1	1
Košický	0	0	0
spolu	931	452	479

Poskytnuté služby

Informačné centrá mladých poskytli v roku 2014 svoje služby celom 2 238 klientom. Najaktívnejšie v poskytovaní služieb boli ICM Trenčianskeho kraja (1 437/64,21 %), nasledoval kraj Banskobystrický (479/21,40 %), kraj Prešovský (216/9,65 %) a Nitriansky (101/4,51 %). Najmenej aktivít v oblasti poskytovania služieb bolo evidovaných v kraji Žilinskom (5/0,22 %). Po prepočítaní poskytnutých služieb na počet zariadení, pripadlo na jedno ICM v priemere 160 klientov, ktorým boli v roku 2014 poskytnuté služby. Najviac klientov v priemere na jedno zariadenia pripadlo v Trenčianskom kraji (287), nasledoval kraj Banskobystrický so 160 klientmi na jedno centrum, Prešovský (72), Nitriansky (51) a najmenej (5) bolo zaznamenaných v Žilinskom kraji.

Tabuľka č. 17 – Prehľad poskytnutých služieb

kraj	počet ICM	poskytnuté služby			klienti/zariadenie
		spolu	z toho ženy	podiel žien	
Bratislavský	0	0	0	0,00%	0
Trnavský	0	0	0	0,00%	0
Trenčiansky	5	1 437	446	31,04%	287
Nitriansky	2	101	8	7,92%	51
Žilinský	1	5	4	80,00%	5
Banskobystrický	3	479	219	45,72%	160
Prešovský	3	216	48	22,22%	72
Košický	0	0	0	0,00%	0
spolu	14	2 238	725	32,39%	160

Celkovo najvyšší počet klientov bol evidovaný v ICM Púchov (842), nasledovalo ICM Partizánske (518) a ICM Banská Bystrica (454), najmenej klientov v poskytovaní služieb bol zaznamenaný v ICM Banská Štiavnica (6) a ICM Martin (5). Žiadnych klientov v tejto oblasti nevykázali ICM Považská Bystrica a ICM Levice.

Z hľadiska rodovej štruktúry dominantné postavenie mali klienti poskytnutých služieb mužského pohlavia (67,60 %/1 513), ženy predstavovali len 32,39 % podiel všetkých klientov v tejto oblasti, čo predstavovalo 725 klientov ženského pohlavia. Najdominantnejšie postavenie pri využívaní služieb ICM mali ženy v Žilinskom kraji, kde ako v jedinom mali výraznejšiu prevahu klienti služieb ženského pohlavia (80,00 %). V Banskobystrickom kraji dosiahol podiel žien 45,72 %, v Trenčianskom kraji 31,04 % a v kraji Prešovskom 22,22 %. Najnižší podiel ženského pohlavia v tejto oblasti bol evidovaný v kraji Nitrianskom, kde podiel nedosiahol ani desať percent (7,92 %).

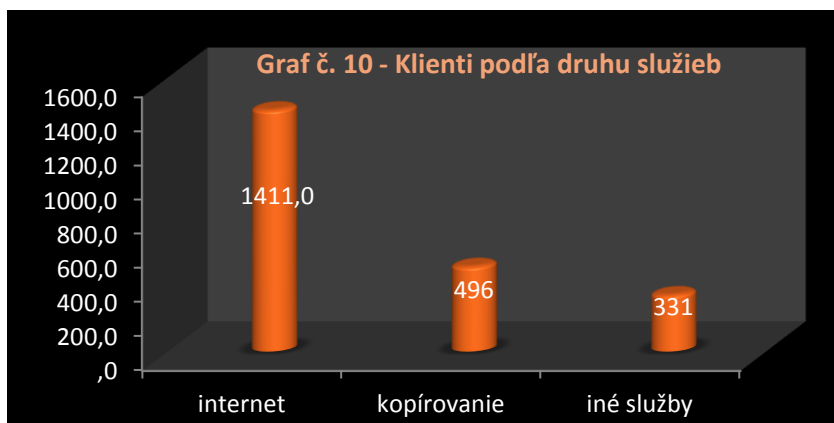
Z hľadiska veku klientov využívajúcich služby ICM mali dominantné postavenie klienti vo veku do 30 rokov (1 710/76,41 %). Najvýraznejšie postavenie mala táto veková kategória v Žilinskom kraji, kde bol zaznamenaný až 100 % podiel (5) klientov, ktorí mali v roku 2014 záujem o služby ICM. V Prešovskom kraji dosiahla táto veková skupina 93,98 % podiel (203), v Banskobystrickom kraji to bol 86,85 % podiel (416) a v Trenčianskom kraji 74,67 % (1 073). Iba 12,87 % podiel (13) klientov využívajúcich v roku 2014 služby ICM v Nitrianskom kraji spadalo do vekovej kategórie do tridsať rokov.

V roku 2014 bol podiel ženského pohlavia klientov do 30 rokov oproti klientom mužského pohlavia veľmi nízky, t.j. len 28,30 % (484 klientov – žien), takisto ako u klientov nad 30 rokov, kde bol podiel žien 45,64 % (241).

Tabuľka č. 18 – Prehľad údajov o poskytnutých službách podľa veku a pohlavia klientov

kraj	klienti spolu	klienti do 30 rokov			klienti nad 30 rokov			podiel klientov do 30 rokov
		spolu	z toho ženy	podiel žien	spolu	z toho ženy	podiel žien	
Bratislavský	0	0	0	0,00%	0	0	0,00%	0,00%
Trnavský	0	0	0	0,00%	0	0	0,00%	0,00%
Trenčiansky	1 437	1 073	246	22,93%	364	200	54,95%	74,67%
Nitriansky	101	13	6	46,15%	88	2	2,27%	12,87%
Žilinský	5	5	4	80,00%	0	0	0,00%	100,00%
Banskobystrický	479	416	189	45,43%	63	30	47,62%	86,85%
Prešovský	216	203	39	19,21%	13	9	69,23%	93,98%
Košický	0	0	0	0,00%	0	0	0,00%	0,00%
spolu	2 238	1 710	484	28,30%	528	241	45,64%	76,41%

Služby v informačných centrách mladých boli poskytované v dvoch hlavných kategóriách, z ktorých malo výrazne dominantné postavenie poskytovanie prístupu na internet 63,05 % podiel (1 411). Kopírovacie služby v informačných centrách v roku 2014 využilo 496 klientov (22,16 %) a okrem toho 331 klientom (14,79 %) boli poskytnuté iné služby.



Prístup na internet

Z 1 411 klientov, ktorým bol poskytnutý v roku 2014 prístup na internet, bolo 79,31 % (1 119) vo veku do tridsať rokov. Najvýraznejší záujem o túto službu poskytovanú informačnými centrami mladých, prejavili klienti v Trenčianskom kraji (989/70,09 % z celkového počtu klientov využívajúcich túto službu). S veľkým odstupom nasledoval kraj Prešovský (165/11,69 %), Banskobystrický (154/10,91 %) a Nitriansky (100/7,09 %). Len troch klientov, ktorí využili túto službu v roku 2014, vykázal kraj Žilinský.

Centrá Žilinského a Prešovského kraja vykázali až sto percentný podiel klientov do tridsať rokov v skupine klientov, ktorým bol poskytnutý prístup na internet. Nasledoval kraj Banskobystrický (91,56 % podiel), Trenčiansky (80,69 %) a len 12 % podiel klientov do 30 rokov v tejto skupine bol evidovaný v kraji Nitrianskom.

20

Tabuľka č. 19 – Prehľad počtu klientov, ktorým bol poskytnutý prístup na internet podľa krajov

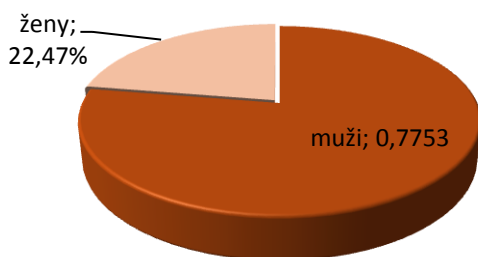
kraj	spolu	do 30 rokov	ženy	podiel žien	podiel klientov do 30 rokov
Bratislavský	0	0	0	0,00%	0,00%
Trnavský	0	0	0	0,00%	0,00%
Trenčiansky	989	798	202	20,42%	80,69%
Nitriansky	100	12	7	7,00%	12,00%
Žilinský	3	3	2	66,67%	100,00%
Banskobystrický	154	141	74	48,05%	91,56%
Prešovský	165	165	32	19,39%	100,00%
Košický	0	0	0	0,00%	0,00%
spolu	1 411	1 119	317	22,47%	79,31%

ICM Púchov výrazne dominoval v roku 2014 v poskytovaní služby prístup na internet, keď poskytol túto službu až 640 krát, čo predstavovalo 45,36 % podiel. Najmenej klientov, ktorým bol poskytnutý prístup na internet vykázalo ICM Martin (3), ICM Považská Bystrica, Levice a Banská Štiavnica túto službu v roku 2014 neposkytli vôbec.

Z hľadiska rodovej štruktúry mali v rámci klientely využívajúcej prístup na internet výraznú prevahu klienti mužského pohlavia (1 094/77,53 %). Ženy mali najvýraznejšie zastúpenie v kraji Žilinskom (66,67 %), pričom v danom kraji bol zaznamenaný najnižší počet klientov

využívajúcich túto službu. Najnižší podiel klientov ženského pohlavia bol evidovaný v kraji Nitrianskom (7 %).

Graf č. 11 - Klienti podľa pohlavia

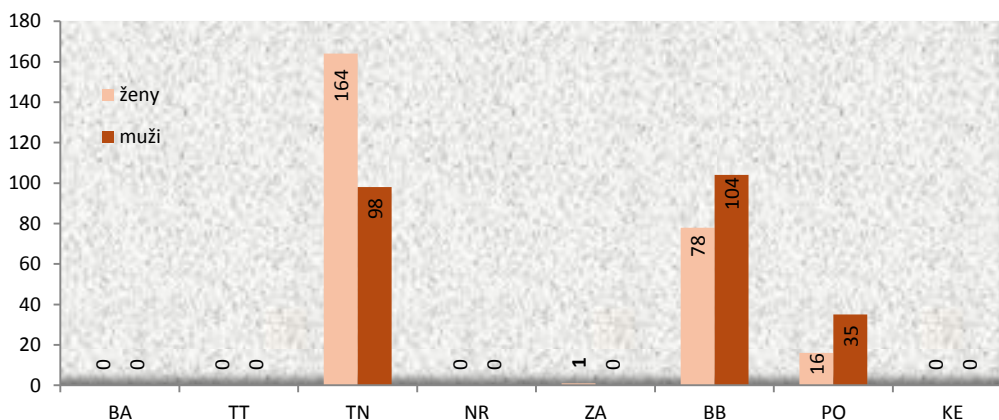


Kopírovanie

Kopírovacie služby využilo v roku 2014 spolu 496 klientov informačných centier mladých, pričom najvýraznejší záujem prejavili klienti ICM v Trenčianskom kraji (262/52,82 % podiel klientov z celkového počtu klientov využívajúcich túto službu). Nasledovali klienti Banskobystrického kraja (182/36,70 %), klienti Prešovského kraja (51/10,28 %). ICM Žilinského kraja vykázali v roku 2014 len jedného klienta, ktorý využil kopírovacie služby a v Nitrianskom kraji nevyužil tieto služby žiaden klient. Z pohľadu jednotlivých ICM, najviac klientov, ktorí v roku 2014 využili kopírovacie služby, boli evidovaní v ICM Púchov (182/36,69 % podiel z celkového počtu klientov využívajúcich túto službu) a v ICM Banská Bystrica (181/36,49 %). Po jednom klientovi v tejto oblasti vykázali ICM Martin a Krupina a ani jedného klienta nevykázali ICM Považská Bystrica, Levice, Topoľčany a Banská Štiavnica.

21

Graf č. 12 – Klienti podľa pohlavia



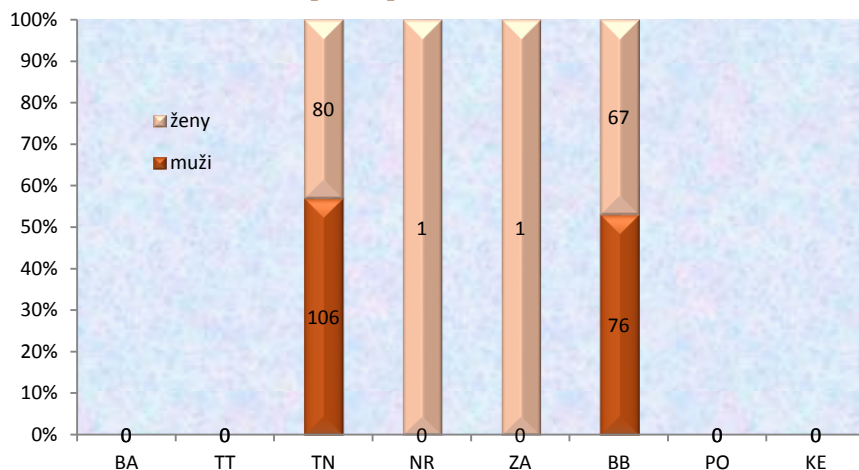
Z hľadiska pohlavia prejavovali o kopírovacie služby mierne vyšší záujem klienti ženského pohlavia (259/52,22 %). Klienti ženského pohlavia mali prevahu v kraji Žilinskom (100 %) a Trenčianskom (62,60 %). Na druhej strane dominanciu klientov mužského pohlavia vykázali v kraji Banskobystrickom a Prešovskom.

Z hľadiska rodovej štruktúry výrazne dominovali klienti do 30 rokov (326/65,73 %). Najvýraznejšie zastúpenie mala táto veková kategória v Banskobystrickom (160) a v Trenčianskom kraji (127), Prešovský kraj vykázal 38 klientov, ktorí využili kopírovaciu službu a Žilinský kraj jedného klienta.

Iné služby

Z celkového počtu 331 klientov, ktorým boli poskytnuté v roku 2014 v informačných centrách mladých „iné“, inde nezaradené, služby, bol najvyšší počet zaznamenaný v Trenčianskom (186/56,19 %) a Banskobystrickom kraji (143/43,20 %). Po jednom klientovi v tejto kategórii vykázali Nitriansky a Žilinský kraj a ani jeden klient nebol evidovaný v kraji Prešovskom.

Graf č. 13 – Klienti podľa pohlavia



Z hľadiska rodového rozloženia mali dominantné postavenie klienti mužského pohlavia. Ženy predstavovali 45,08 % podiel v rámci klientely využívajúcej iné služby. Sto percentný podiel žien bol evidovaný v Nitrianskom a Žilinskom kraji, pričom je nutné podotknúť, že v daných krajoch využil iné služby iba jeden klient. V kraji Trenčianskom bolo zaznamenaných 80 klientov ženského pohlavia (43,01 %) a v kraji Banskobystrickom (67/46,85 %).

Deti a mládež do 30 rokov predstavovali v tejto kategórii až 80,06 % podiel (265 klientov), sto percentný podiel bol evidovaný v krajoch Nitrianskom a Žilinskom (1 klient), 80,42 % podiel bol zaznamenaný v kraji Banskobystrickom (115) a 79,57 % v kraji Nitrianskom (148).

Poradenská činnosť

V rámci poradenskej činnosti vykázali informačné centrá mladých za rok 2014 celkom 884 klientov, čo predstavovalo 2,16 % z celkového počtu klientov centier. Po prepočítaní klientov na jedno zariadenie v rámci poradenskej činnosti pripadlo na jedno zariadenie v priemere 63 klientov. Najvýraznejší priemerný počet klientov na jedno centrum bolo evidované v Banskobystrickom kraji (199), za ktorým z výrazným odstupom nasledoval kraj Žilinský, kde jedno informačné centrum vykázalo 61 klientov a Trenčiansky kraj, kde bolo evidovaných 41 klientov na jedno zariadenie. V kraji Prešovskom to bolo 5 klientov a v Nitrianskom kraji bolo evidovaných v priemere traja klienti na jedno zariadenie.

Najvyšší počet klientov v rámci poradenskej činnosti bol evidovaný v ICM Banská Bystrica (594/67,20 %), s výrazným odstupom nasledovalo ZIPCeM /strešná organizácia/ so 110 klientmi (12,44 %). ICM Považská Bystrica, Banská Štiavnica a Humenné neuviedli v roku 2014 v tejto kategórii ani jedného klienta.

Tabuľka č. 20 – Klienti poradenskej činnosti

kraj	počet ICM	klienti spolu	z toho v rámci poradenskej činnosti			klienti / zariadenie
			spolu	z toho ženy	podiel žien	
Bratislavský	0	0	0	0	0,00%	0
Trnavský	0	0	0	0	0,00%	0
Trenčiansky	5	10 558	205	113	55,12%	41
Nitriansky	2	3 787	6	3	50,00%	3
Žilinský	1	965	61	39	63,93%	61
Banskobystrický	3	23 140	598	341	57,02%	199
Prešovský	3	2 394	14	12	85,71%	5
Košický	0	0	0	0	0,00%	0
spolu	14	40 844	884	508	57,47%	63

Klienti ženského pohlavia tvorili 57,47 % podiel na celkovom počte klientov v kategórii poradenskej činnosti centier. Najvýraznejší podiel mali v kraji Prešovskom, kde až 85,71 % klientov poradenskej činnosti tvorili klienti ženského pohlavia. Naopak najmenší podiel vykázal kraj Nitriansky, kde ženy tvorili 50 % klientov využívajúcich poradenskú službu informačných centier mladých.

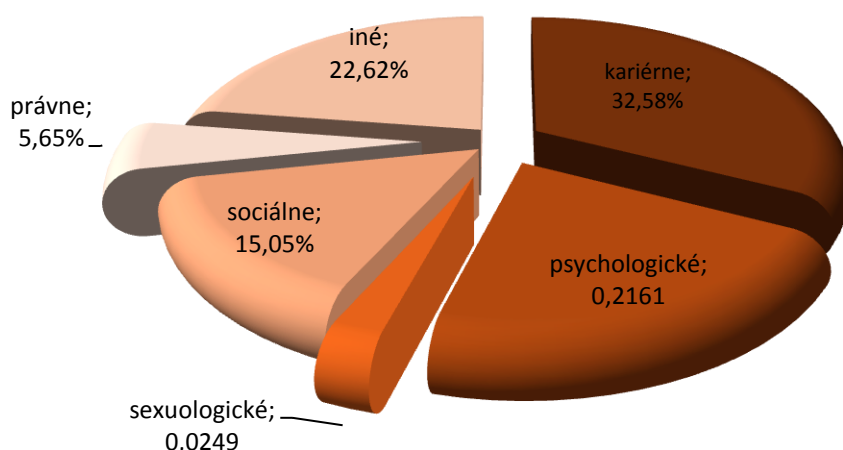
Tabuľka č. 21 – Klienti poradenskej činnosti podľa veku a pohlavia

kraj	klienti spolu	klienti do 30 rokov			klienti nad 30 rokov			podiel klientov do 30 rokov
		spolu	z toho ženy	podiel žien	spolu	z toho ženy	podiel žien	
Bratislavský	0	0	0	0,00%	0	0	0,00%	0,00%
Trnavský	0	0	0	0,00%	0	0	0,00%	0,00%
Trenčiansky	205	184	98	53,26%	21	15	71,43%	89,76%
Nitriansky	6	2	1	50,00%	4	2	50,00%	33,34%
Žilinský	61	61	39	63,93%	0	0	0,00%	100,00%
Banskobystrický	598	530	286	55,85%	68	55	80,88%	88,63%
Prešovský	14	1	1	100,00%	13	11	84,62%	7,14%
Košický	0	0	0	0,00%	0	0	0,00%	0,00%
spolu	884	778	425	54,63%	106	83	78,30%	88,01%

Z hľadiska rozloženia veku mali v rámci poradenských služieb prevahu klienti do tridsať, ktorí predstavovali 88,01 % podiel (778). V tejto vekovej skupine mierne dominovali klienti ženského pohlavia s 54,63 % podielom (425). Najvýraznejší podiel žien bol zaznamenaný v Prešovskom kraji (100 %), i keď je treba podotknúť, že v tomto kraji bol evidovaný len jeden klient do 30 rokov využívajúci v roku 2014 poradenskú službu. Naopak najnižší podiel klientov ženského pohlavia do 30 rokov bol zaznamenaný v kraji Nitrianskom (50 %).

V rámci vekovej skupiny nad 30 rokov bol evidovaný podiel žien na úrovni 78,30 % (83 žien). Najvyšší podiel klientov ženského pohlavia v tejto vekovej skupine bol evidovaný v Prešovskom (84,62 %) a Banskobystrickom kraji (80,88 %). Najnižší podiel (50 %) žien bol zaznamenaný v Nitrianskom kraji.

Graf č. 14 - Rozloženie klientov podľa oblastí poradenskej činnosti



Z hľadiska oblastí poradenskej činnosti informačných centier mladých v roku 2014 bol najvyšší počet klientov evidovaný v kategórii kariéra. Jednalo sa o 288 klientov, teda o 32,58 % podiel so všetkých klientov poradenskej činnosti. Klienti psychologického poradenstva predstavovali 21,61 % (191), o sexuologické poradenstvo sa zaujímalo 22 klientov (2,49 %), o sociálne 133 klientov (15,05 %) a o právne poradenstvo prejavilo záujem 50 klientov, čo predstavovalo 5,65 % podiel so všetkých klientov v tejto oblasti. Iné, inde nezaradené poradenstvo tvorilo 22,62 % podiel (200 klientov).

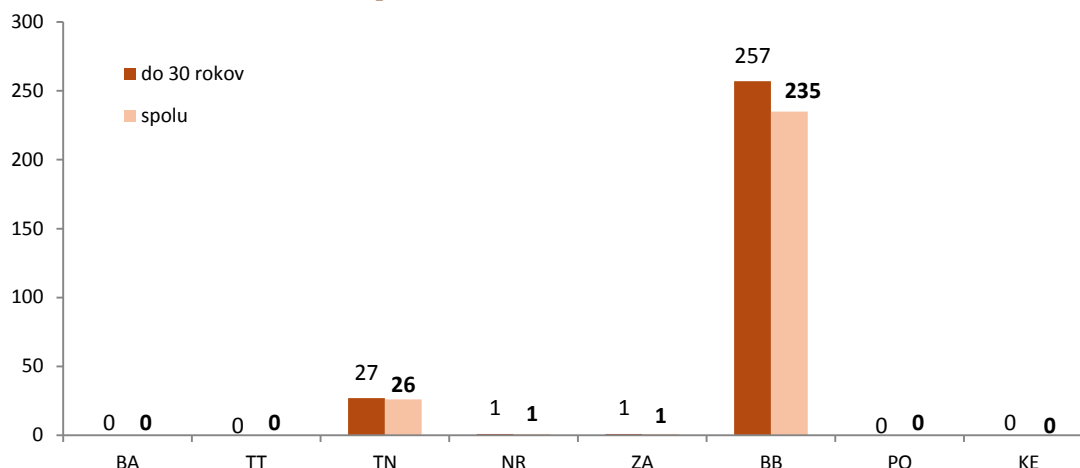
V rámci kariérneho poradenstva malo najväčšiu klientelu ICM Banská Bystrica (257 klientov), rovnako ako v prípade sexuologického poradenstva (22), sociálneho (61), právneho (38), i iného poradenstva (156). V prípade psychologického poradenstva dominovalo Združenie informačných a poradenských centier mladých, ktoré vykázalo 110 klientov.

Klienti kariérneho poradenstva

V rámci kariérneho poradenstva vykázali informačné centrá mladých za rok 2014 celkovo 288 klientov. Najvyšší počet klientov v rámci danej kategórie bol evidovaný v ICM Banská Bystrica (257/89,24 %), naproti tomu po jednom klientovi vykázali okresy Partizánske, Levice a Martin a žiadny klient nebol evidovaný v ICM Považská Bystrica, Topoľčany, Banská Štiavnica, Humenné, Snina, ICM Hanušovce nad Topľou a ZIPCeM. Troch klientov uviedlo ICM Prievidza, dvaja klienti boli evidovaný v ICM Krupina a dvadsaťtri klientov, ktorí prejavili v roku 2014 záujem o kariérne poradenstvo bolo zaznamenaných v ICM Púchov.

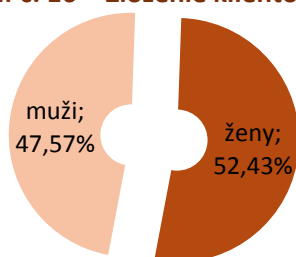
O kariéru sa v informačných centrách v roku 2014 zaujímalo 263 klientov do 30 rokov, čo predstavovalo 91,32 % podiel so všetkých klientov, ktorí využili služby kariérneho poradenstva. Podiel detí a mládeže na klientele ICM dosiahol stopercentný podiel v kraji Nitrianskom a Žilinskom. 96,30 % podiel bol evidovaný v kraji Trenčianskom a 89,35 % podiel v kraji Banskobystrickom.

Graf č. 15 – Klienti kariérneho poradenstva



O poradenské služby ohľadne kariéry mali v roku 2014 väčší záujem klienti ženského pohlavia (151/52,43 %). V Nitrianskom kraji bol ich podiel až stopercentný, v kraji Trenčianskom tvorili ženy 59,26 % a v kraji Banskobystrickom 51,74 % podiel. V kraji Nitrianskom nemali klienti ženského pohlavia žiadne zastúpenie.

Graf č. 16 - Zloženie klientov podľa pohlavia

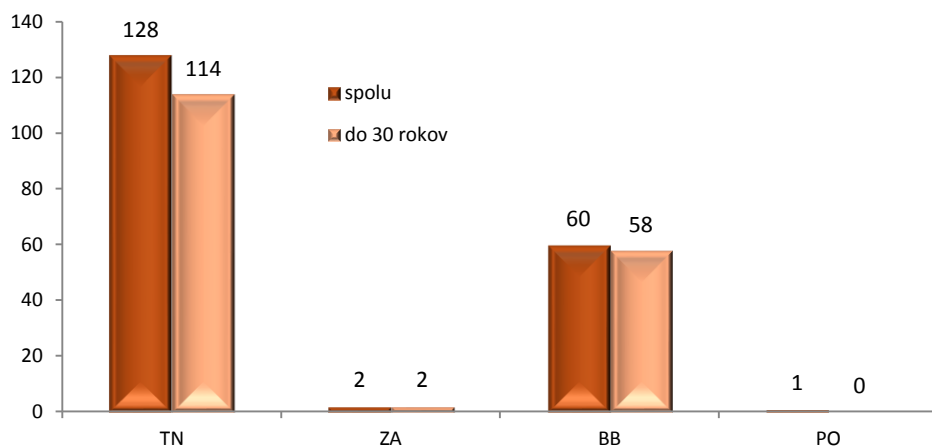


Klienti psychologického poradenstva

V rámci psychologického poradenstva vykázali informačné centrá mladých v roku 2014 celkom 191 klientov. Najvyšší počet klientov v rámci danej kategórie bol evidovaný v kraji Trenčianskom (128/67,02 %) a Banskobystrickom (60/31,41 %). Centrum Žilinského kraja vykázalo dvoch klientov v psychologickom poradenstve a v Prešovskom kraji poskytli informačné centrá mladých poradenstvo v tejto oblasti v roku 2014 len jednému klientovi. Celkovo poskytli psychologické poradenstvo štyri centrá (ICM Prievidza, Martin, Banská Bystrica a Hanušovce nad Topľou) a Združenie informačných centier mladých, ktoré vykázalo najviac klientov v tejto oblasti (110/57,59 %).

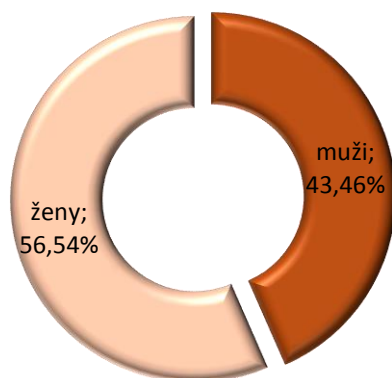
Z hľadiska vekovej štruktúry klientov, až 91,10 % (174) podiel predstavovali klienti vo veku do 30 rokov. Podiel detí a mládeže na klientele ICM v tejto kategórii dosiahol sto percent len v Žilinskom kraji. Naopak žiadne zastúpenie tejto vekovej kategórie nebol evidovaný v Prešovskom kraji.

Graf č. 17 – Klienti psychologického poradenstva



O psychologické poradenstvo informačných centier mladých prejavilo v roku 2014 väčší záujem klienti ženského pohlavia (108/56,54 %). V Trenčianskom kraji bol ich podiel 53,91 %, v Žilinskom kraji rovných 50 % a v kraji Banskobystrickom bol ich podiel najvyšší, t.j. 63,34 %. Naopak v kraji Prešovskom mali zastúpenie len klienti mužského pohlavia.

Graf č. 18 - Zloženie klientov podľa pohlavia



Klienti sexuologického poradenstva

O sexuologické poradenstvo informačných centier mladých prejavilo v roku 2014 záujem 22 klientov. O poradenstvo tohto druhu mali záujem len klienti v Banskobystrickom kraji (ICM Banská Bystrica), z ktorých bol 86,37 % (19) podiel detí a mládeže do 30 rokov a 59,10 % podiel (13) klientov ženského pohlavia.

Klienti sociálneho poradenstva

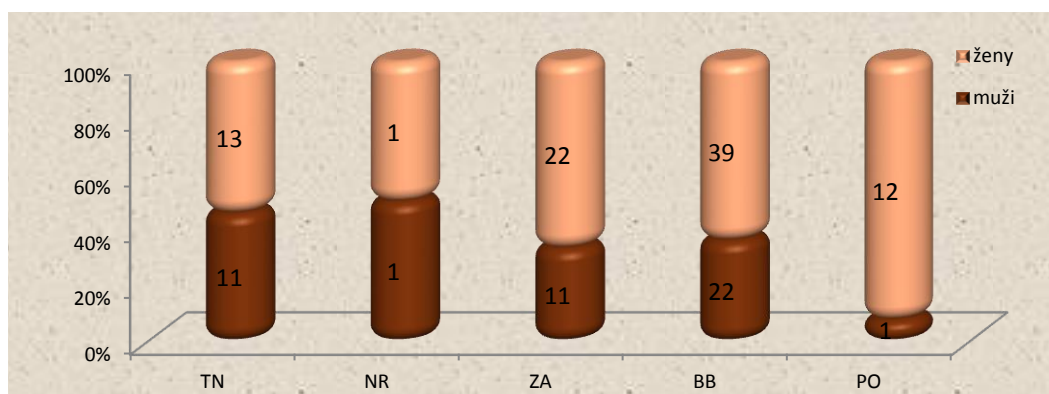
Sociálne poradenstvo zaujímalo v roku 2014 celkom 133 klientov, čo predstavovalo 15,05 % podiel poradenskej činnosti informačných centier mladých. Najvyšší záujem o sociálne poradenstvo prejavili informačné centrá mladých v Banskobystrickom kraji (45,86 %/61). S veľkým odstupom nasledovalo ICM Žilinského kraja (24,81 %/33) a Trenčianskeho kraja (18,05 %/24). Menej ako desať percentný podiel bol evidovaný v kraji Prešovskom (9,78 %/13) a Nitrianskom (1,5 %/2).

Tabuľka č. 22 – Klienti sociálneho poradenstva podľa veku

kraj	klienti spolu	z toho do 30 rokov	podiel klientov do 30 rokov
Bratislavský	0	0	0,00%
Trnavský	0	0	0,00%
Trenčiansky	24	22	91,67%
Nitriansky	2	0	0,00%
Žilinský	33	33	100,00%
Banskobystrický	61	51	83,61%
Prešovský	13	1	7,70%
Košický	0	0	0,00%
spolu	133	107	81,20%

Skupina do tridsať rokov tvorila až 81,20 % podiel (108 klientov) na celkovej počte klientov využívajúcich v roku 2014 služby ICM v sociálnom poradenstve. Až 100 % podiel bol evidovaný v Žilinskom kraji a 91,67 % (22) podiel klientov sociálneho poradenstva bol zaznamenaný v kraji Trenčianskom, nasledoval kraj Banskobystrický s 83,61 % (51) podielom. Najnižší podiel klientov vo veku do tridsať rokov mali klienti v Prešovskom kraji, kde bol evidovaný len jeden klient v tomto veku.

Graf č. 19 – Prehľad klientov sociálneho poradenstva podľa pohlavia



Z rodového hľadiska mali väčší záujem o sociálne poradenstvo klienti ženského pohlavia, kde ženy tvorili 65,41 % podiel (87). Najvýraznejší podiel žien na počte klientov sociálneho poradenstva v roku 2014 bol evidovaný v Prešovskom kraji (92,31 %). V Žilinskom to bolo 66,67 %, v Banskobystrickom 63,93 %, v Trenčianskom 54,17 %. V Nitrianskom kraji tvorili klienti ženského pohlavia presnú polovicu (50 %).

Klienti právneho poradenstva

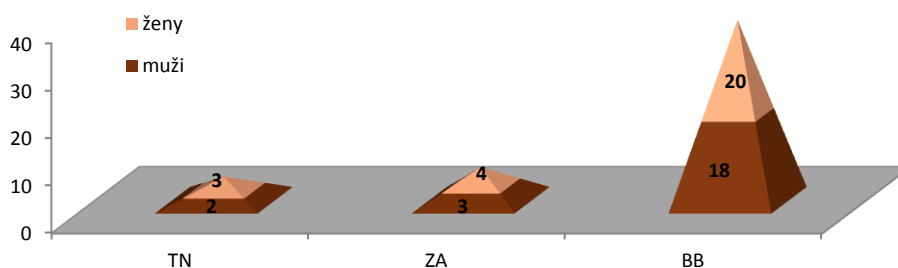
V roku 2014 prejavilo o právne poradenstvo záujem celkovo 50 klientov, čo predstavovalo 5,65 % podiel všetkých klientov poradenskej činnosti. Najväčší záujem o právne poradenstvo prejavili klienti informačných centier mladých pôsobiacich na území Banskobystrického kraja. Jednalo sa o 38 klientov, čo predstavovalo 76 % všetkých klientov zaujímavých sa o informácie z právnej oblasti. Naopak najmenej klientov bolo evidovaných v Trenčianskom kraji (5/10 %). Ani jedného klienta v tejto oblasti nevykázali ICM v kraji Nitrianskom a Prešovskom.

Tabuľka č. 23 – Klienti právneho poradenstva podľa krajov SR

kraj	klienti spolu	z toho do 30 rokov	podiel klientov do 30 rokov
Bratislavský	0	0	0,00%
Trnavský	0	0	0,00%
Trenčiansky	5	2	40,00%
Nitriansky	0	0	0,00%
Žilinský	7	7	100,00%
Banskobystrický	38	32	84,21%
Prešovský	0	0	0,00%
Košický	0	0	0,00%
spolu	50	41	82,00%

Skupina klientov do tridsať rokov tvorila až 82 % podiel (41) na celkovom počte klientov zaujímavých sa v roku 2014 o právne poradenstvo v informačných centrách mladých. Až sto percentný podiel vykázalo ICM Žilinského kraja, 84,21 % podiel bol evidovaný v kraji Banskobystrickom a len 40 % klientov v Trenčianskom kraji bolo vo veku do 30 rokov.

Graf č. 20 – Prehľad klientov podľa pohlavia



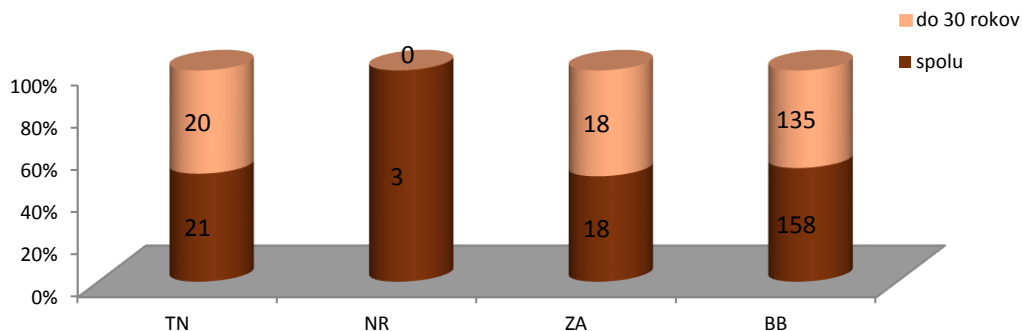
Z hľadiska rodového rozloženia mali v roku 2014 dominantnejšie postavenie klienti ženského pohlavia (27/54 %). Najvýraznejší podiel žien na počte klientov právneho poradenstva bol evidovaný v Trenčianskom kraji (60 %), nasledoval kraj Žilinský (57,14 %) a Banskobystrický s 52,63 % podielom klientov ženského pohlavia.

Iné poradenstvo

Informačné centrá mladých okrem spomínaných oblastí v poradenstve poskytli v roku 2014 poradenské služby aj v iných, inde nezaradených oblastiach, kde bolo evidovaných 200 klientov, čo predstavovalo 22,62 % podiel z celkového počtu klientov poradenstva. Iné poradenské služby mali najvýraznejší podiel v Banskobystrickom kraji (158/79 %).

S výrazným odstupom nasledoval kraj Trenčiansky, kde podiel klientov v tejto skupine predstavoval 10,5 % podiel (21), kraj Žilinský s 9 % podielom (18) a len troch klientov v skupine iné uviedli informačné centrá mladých v Nitrianskom kraji.

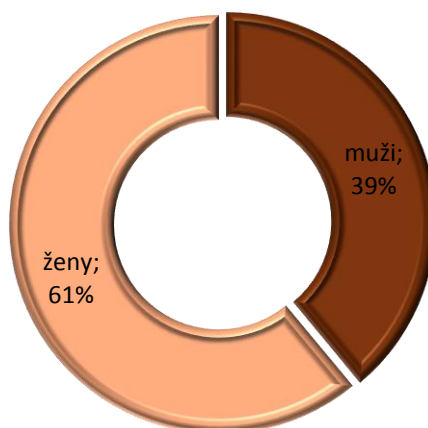
Graf č. 21 – Zloženie klientov podľa veku



Z hľadiska vekového rozloženia v oblasti iné, výrazne dominovala kategória detí a mládeže do tridsať rokov (173/86,50 %). V Žilinskom kraji dosiahla táto veková kategória stopercentný podiel, v kraji Trenčianskom predstavovali deti a mládež 95,23 % podiel a v Banskobystrickom 85,44 % podiel. Naopak v Nitrianskom kraji nebola v tejto oblasti zaznamenaná skupina detí a mládeže.

V rámci klientely v poradenskej činnosti v oblasti iné prevažovali klienti ženského pohlavia (122/61 %). Na krajskej úrovni mali dominantné postavenie klienti ženského pohlavia v kraji Žilinskom (66,67 %) a Banskobystrickom (61,39 %). Nasledoval kraj Trenčiansky, kde ženy prevládali, t.j. mali 57,14 % podiel. Naproti tomu v kraji Nitrianskom výrazne dominovali klienti mužského pohlavia a ženy tu predstavovali iba 33,34 % podiel.

Graf č. 22 - klienti podľa pohlavia



Podujatia a ich účastníci

Informačné centrá mladých v roku 2014 zorganizovali spolu 241 podujatí. Najviac podujatí zorganizovali ICM v Banskobystrickom kraji (151 podujatí), za ktorými s výrazným odstupom nasledoval kraj Trenčiansky s 59 podujatiami, Nitriansky (17) a Prešovský (8). Najmenej podujatí v roku 2014 zorganizovalo ICM v Žilinskom kraji (6).

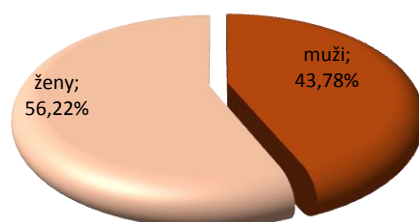
Celková účasť na týchto podujatiach bola 32 644 klientov, čo predstavovalo 79,92 % podiel na celkovom počte klientov informačných centier mladých v roku 2014. Najvyšší počet účastníkov bol evidovaný v kraji Banskobystrickom (20 237). Po prepočítaní na počet podujatí v kraji pripadlo 135 klientov na jedno podujatie, nad priemerom bol evidovaný kraj Prešovský s priemerným počtom 209 klientov na jedno podujatie, nasledoval kraj Nitriansky s 201 klientmi. V Banskobystrickom kraji bolo evidovaných 134 klientov na jedno podujatie, Trenčiansky kraj vykázal v priemere 118 klientov a v Žilinskom kraji bola evidovaná najmenšia priemerná účasť na podujatie, t.j. len 57 klientov.

Tabuľka č. 24 – Podujatia a ich účastníci podľa krajov SR

kraj	počet podujatí	účastníci podujatí	z toho ženy	podiel žien	klient /podujatie
Bratislavský	0	0	0	0,00%	0
Trnavský	0	0	0	0,00%	0
Trenčiansky	59	6 970	3 757	53,90%	118
Nitriansky	17	3 424	1 911	55,81%	201
Žilinský	6	339	257	75,81%	57
Banskobystrický	151	20 237	11 448	56,57%	134
Prešovský	8	1 674	979	58,48%	209
Košický	0	0	0	0,00%	0
spolu	241	32 644	18 352	56,22%	135

Z pohľadu rozloženia podľa pohlavia, mierne dominovali na podujatiach informačných centier mladých účastníci ženského pohlavia (18 352/56,22 %), pričom najvyšší podiel na počte účastníkov mali ženy v Žilinskom kraji, kde podiel dosiahol 75,81 %, ostatné kraje vykázali miernu prevahu žien, Prešovský 58,48 %, Banskobystrický 56,57 %, Nitriansky 55,81 % a v Trenčianskom kraji bol zaznamenaný najmenší podiel účastníkov podujatí ženského pohlavia (53,90 %).

Graf č. 22 - Účastníci podujatí podľa pohlavia



Tabuľka č. 25 – Účastníci podujatí podľa veku

kraj	účastníci spolu	účastníci do 30 rokov			účastníci nad 30 rokov			podiel účastníkov do 30 rokov
		spolu	z toho ženy	podiel žien	spolu	z toho ženy	podiel žien	
Bratislavský	0	0	0	0,00%	0	0	0,00%	0,00%
Trnavský	0	0	0	0,00%	0	0	0,00%	0,00%
Trenčiansky	6 970	5 383	2 857	53,07%	1 587	900	56,71%	77,23%
Nitriansky	3 424	2 022	1 146	56,68%	1 402	765	54,56%	59,05%
Žilinský	339	322	241	74,84%	17	16	94,12%	94,99%
Banskobystrický	20 237	13 657	7 589	55,57%	6 580	3 859	58,65%	67,49%
Prešovský	1 674	1 309	775	59,21%	365	204	55,89%	78,20%
Košický	0	0	0	0,00%	0	0	0,00%	0,00%
spolu	32 644	22 693	12 608	55,56%	9 951	5 744	57,72%	69,52%

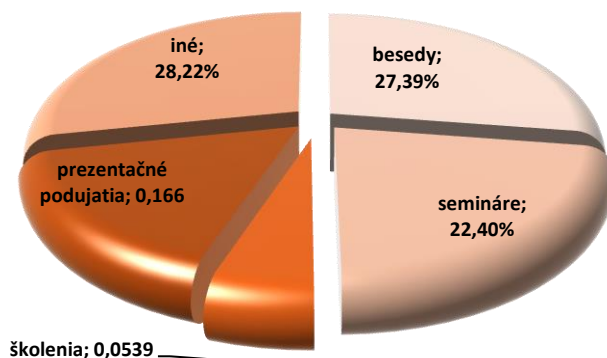
Účastníci podujatí boli prevažne vo veku do tridsať rokov (69,52 %). Najvýraznejší podiel na celkovej počte účastníkov mala táto veková skupina v Žilinskom kraji (94,99 %), nasledoval kraj Prešovský (78,20 %), Trenčiansky (77,23 %), Banskobystrický (67,49 %) a najmenší podiel účastníkov podujatí do 30 rokov vykázal v roku 2014 kraj Nitriansky (59,05 %).

Podiel žien vo vekovej kategórii do tridsať rokov predstavoval 55,56 % podiel, pričom najvýraznejšie zastúpenie mali účastníčky podujatí do 30 rokov v Žilinskom kraji (74,84 %), s odstupom nasledoval kraj Prešovský s 59,21 % podielom, kraj Nitriansky (56,68 %), Banskobystrický (55,57 %) a najmenší podiel žien do 30 rokov bol evidovaný v kraji Trenčianskom (53,07 %).

Najvyšší podiel žien účastníkov podujatí nad 30 rokov bol zaznamenaný v kraji Žilinskom (94,12 %) a najnižší v kraji Nitrianskom (54,56 %).

V rámci štruktúry podujatí organizovaných informačnými centrami mladých v roku 2014 mala dominantné postavenie kategória „iné“, inde nezaradené s 28,22 % podielom (68), nasledovali besedy (66/27,39 %), semináre (54/22,41 %), prezentačné podujatia (40/16,60 %) a v neposlednom rade školenia s 5,39 % (13).

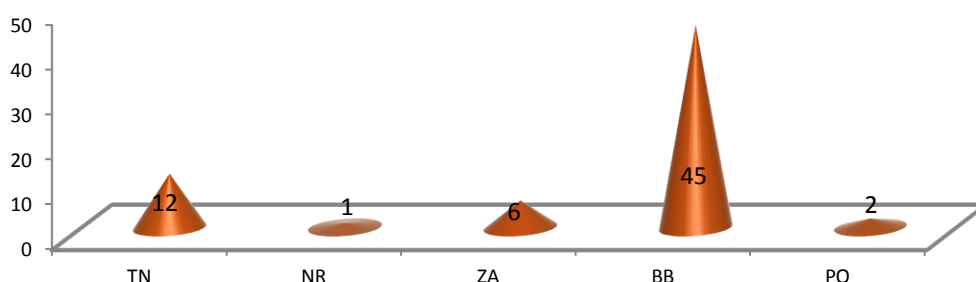
Graf č. 23 - Prehľad podujatí



Besedy

V roku 2014 zorganizovali informačné centrá mladých celkovo 66 besied. Najaktívnejší v organizovaní besied bol Banskobystrický kraj so 45 –timi besedami, čo predstavovalo 68,18 % podiel so všetkých zorganizovaných besied v tomto roku. Nasledoval kraj Trenčiansky (12/18,18 %), Žilinský (6/9,10 %), Prešovský kraj s 2 besedami (3,03 %) a ICM pôsobiace na území Nitrianskeho kraja zorganizovalo v roku 2014 len jednu besedu, čo predstavovalo 1,52 % podiel na celkovej počte besied. ICM Banská Bystrica malo dominantné postavenie v organizovaní besied (42/63,64 % podiel zo všetkých zorganizovaných besied). Naproti tomu päť informačných centier mladých v roku 2014 nevykázali žiadnu zorganizovanú besedu (Považská Bystrica, Levice, Krupina, Humenné, Snina).

Graf č. 24 - Besedy podľa krajov SR



32

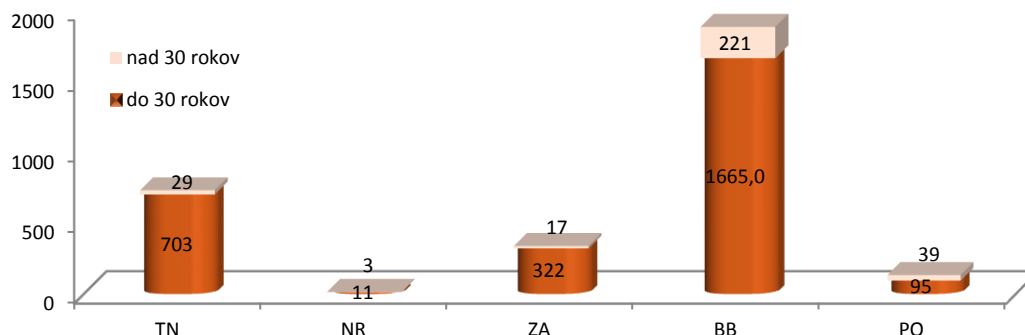
Zorganizovaných besied sa zúčastnilo 3 105 účastníkov, čo v priemere predstavovalo 47 účastníkov na jednu besedu. Najviac účastníkov bolo evidovaných v kraji Banskobystrickom (1 886/60,74 % podiel na celkovej počte účastníkov besied), s výrazným odstupom nasledoval kraj Trenčiansky (732/23,57 %), Žilinský (339/10,92 %), Prešovský (134/4,32 %) a najmenej účastníkov besied vykázal kraj Nitriansky s 0,45 % podielom na celkovej počte účastníkov besied (14). V priemere najviac účastníkov pripadlo na kraj Prešovský, kde pripadlo na jednu besedu 67 účastníkov, 61 účastníkov na jednu besedu bolo evidovaných v kraji Trenčianskom, 57 v Žilinskom kraji, 42 v kraji Banskobystrickom a len štrnásť účastníkov na jednu besedu bolo zaznamenaných v kraji Nitrianskom.

Tabuľka č. 26 – Účastníci besied podľa pohlavia

kraj	účastníci spolu	z toho ženy	podiel žien
Bratislavský	0	0	0,00%
Trnavský	0	0	0,00%
Trenčiansky	732	358	48,91%
Nitriansky	14	7	50,00%
Žilinský	339	257	75,81%
Banskobystrický	1 886	1 042	55,25%
Prešovský	134	87	64,93%
Košický	0	0	0,00%
spolu	3 105	1 751	56,39%

Z hľadiska rodového rozloženia mali prevahu účastníci besied ženského pohlavia, ktorých bolo v roku 2014 evidovaných 1 751, čo predstavovalo 56,39 % podiel na celkovom počte účastníkov besied. Najvýraznejší podiel žien bol zaznamenaný v Žilinskom kraji (75,81 %), nasledoval kraj Prešovský (64,93 %) a kraj Banskobystrický (55,25 %), rovnaký počet žien i mužov bol evidovaný v kraji Nitrianskom a väčší počet účastníkov mužského pohlavia na besedách bol zaznamenaný v kraji Trenčianskom.

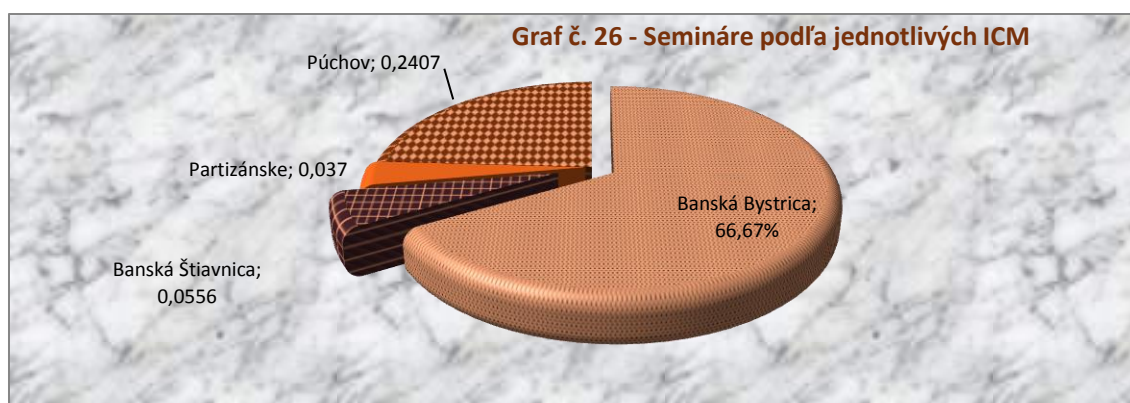
Graf č. 25 – Účastníci besied podľa veku



Účastníci besied boli z deväťdesiat percent vo veku do tridsať rokov (2 796/90,05 %). Najvyšší podiel táto veková skupina dosiahla v Trenčianskom kraji (96,04 %), nasledoval kraj Žilinský (94,99 %), Banskobystrický (88,28 %), Nitriansky (78,57 %) a najmenší podiel účastníkov besied do 30 rokov bol evidovaný v kraji Prešovskom (70,90 %). Pri porovnaní jednotlivých informačných centier mladých najvyšší podiel účastníkov besied do tridsať rokov vykázalo Združenie informačných a poradenských centier mladých (100 %) a ICM Martin (94,99 %). Najmenší podiel bol evidovaný v ICM Hanušovce nad Topľou (70,90 %).

Semináre

V roku 2014 zorganizovali štyri informačné centrá mladých celkom 54 seminárov, čo predstavovalo 22,41 % podiel zo všetkých podujatí zorganizovaných informačnými centrami v tomto roku. Semináre boli zorganizované v dvoch krajoch, z ktorých Banskobystrický mal 72,23 % podiel (39) a Trenčiansky 27,78 % podiel (15 seminárov). ICM Banská Bystrica zorganizovala 36 seminárov (66,67 %), ICM Púchov (13/24,07 %), ICM Banská Štiavnica tri semináre a ICM Partizánske dva.



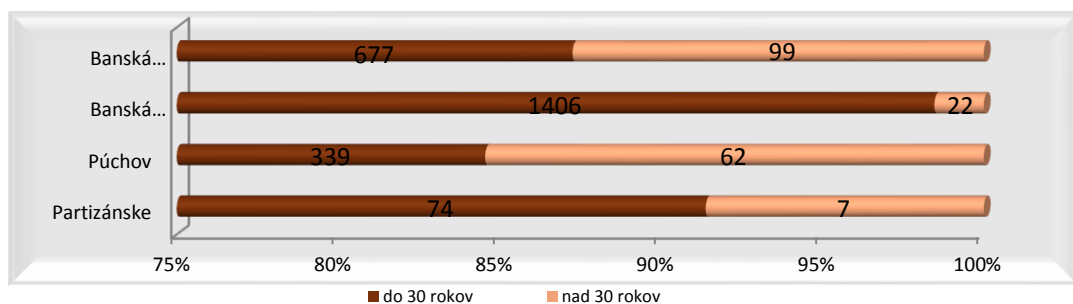
Seminárov sa zúčastnilo 2 686 účastníkov, pričom najvyšší počet bol zaznamenaný v Banskobystrickom kraji (2 204/82,10 %), konkrétne ICM Banská Štiavnica, ktorá zorganizovala tri semináre mala návštevnosť 1 428 účastníkov (53,16 % podiel zo všetkých účastníkov seminárov), čo znamenalo, že jedného seminára sa zúčastnilo 476 účastníkov.

Tabuľka č. 27 – Účastníci seminárov podľa pohlavia

kraj	účastníci spolu	z toho ženy	podiel žien
Bratislavský	0	0	0,00%
Trnavský	0	0	0,00%
Trenčiansky	482	292	60,58%
Nitriansky	0	0	0,00%
Žilinský	0	0	0,00%
Banskobystrický	2 204	1 204	54,63%
Prešovský	0	0	0,00%
Košický	0	0	0,00%
spolu	2 686	1 496	55,70%

Podiel účastníkov seminárov ženského pohlavia na celkovom počte účastníkov seminárov bol 55,70 %. V Trenčianskom kraji tento podiel predstavoval 60,58 % a v kraji Banskobystrickom to bolo 54,63 %.

Graf č. 27 – Zloženie účastníkov seminárov podľa veku



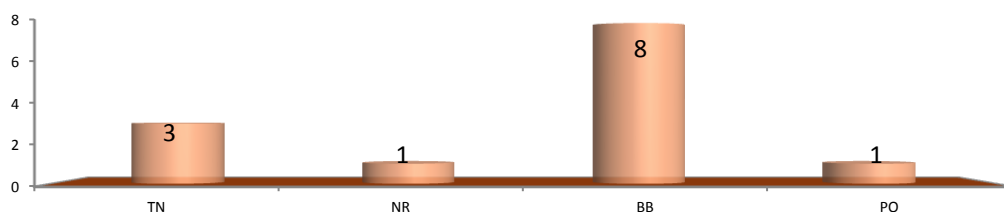
34

Účastníci seminárov vo veku do tridsať rokov predstavovali 92,93 % (2 496) podiel z celkového počtu účastníkov seminárov. V Trenčianskom kraji tento podiel dosiahol 85,68 % a v Banskobystrickom kraji to bolo 94,51 %. Najvyšší podiel účastníkov seminárov z celkového počtu účastníkov seminárov bol evidovaný v ICM Banská Štiavnica (98,46 %).

Školenia

V roku 2014 zorganizovali informačné centrá spolu 13 školení, čo predstavovalo 5,39 % podiel zo všetkých podujatí. Najviac školení bolo zaznamenaných v Banskobystrickom kraji (8/61,54 %), v Trenčianskom kraji to boli tri školenia a v Nitrianskom a Prešovskom kraji po jednom školení. ICM na území Žilinského kraja nezorganizovalo v roku 2014 ani jedno školenie.

Graf č. 28 - Školenia



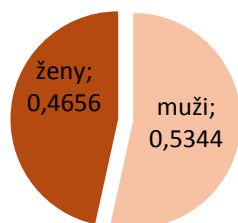
Zo 436 účastníkov, ktorí sa zúčastnili v roku 2014 školení, bolo 59,40 % vo veku do 30 rokov. Jediný kraj, kde deti a mládež na školeniach nepredstavovali majoritnú skupinu, bol kraj Trenčiansky (17,50 %). V ostatných krajoch výrazne dominovali deti a mládež. V Nitrianskom kraji to bol 86,67 % podiel, v Prešovskom 77,50 % a v kraji Banskobystrickom 60 % podiel účastníkov školení vo veku do tridsať rokov.

Tabuľka č. 28 – Účastníci školení podľa veku

kraj	účastníci spolu	do 30 rokov	podiel účastníkov do 30 rokov
Bratislavský	0	0	0,00%
Trnavský	0	0	0,00%
Trenčiansky	40	7	17,50%
Nitriansky	31	26	86,67%
Žilinský	0	0	0,00%
Banskobystrický	325	195	60,00%
Prešovský	40	31	77,50%
Košický	0	0	0,00%
spolu	436	259	59,40%

Ženy predstavovali 46,56 % podiel (203) z celkového počtu účastníkov školení. Účastníci školení mužského pohlavia dominovali v Banskobystrickom kraji (43,38 %). V ostatných krajoch mali prevahu účastníci školení ženského pohlavia, najvyšší počet bol zaznamenaný v kraji Nitrianskom (58,06 %), nasledoval kraj Prešovský (57,5 %) a Trenčiansky s 52,5 % podielom žien.

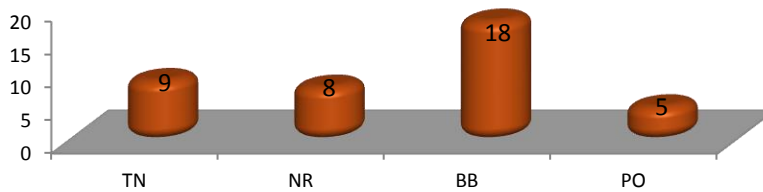
Graf č. 29 - Účastníci školení podľa pohlavia



Prezentačné podujatia

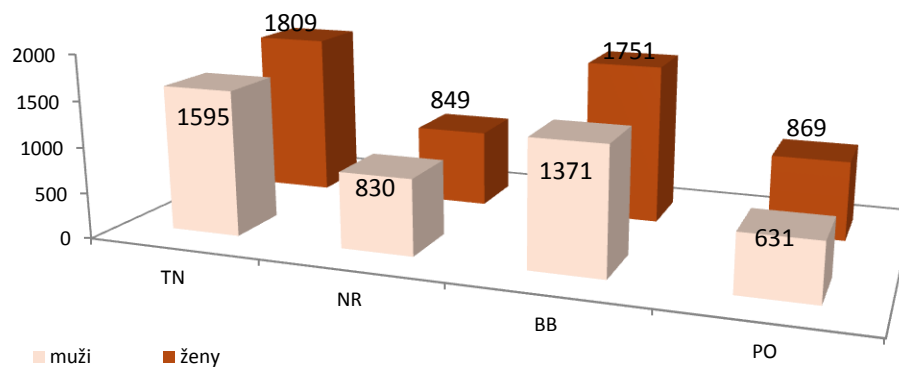
V roku 2014 zorganizovali informačné centrá mladých spolu 40 prezentačných podujatí, čo predstavovalo 16,60 % podiel zo všetkých podujatí. Najvýraznejšia prezentačná činnosť bola evidovaná na území Banskobystrického kraja, kde bol zaznamenaný až 45 % podiel (18) zo všetkých prezentačných podujatí v roku 2014. Nasledoval kraj Trenčiansky s deviatimi prezentačnými podujatiami, kraj Nitriansky s ôsmimi a kraj Prešovský s najmenším počtom týchto aktivít (5). Kraj Žilinský nezorganizoval v roku 2014 ani jedno prezentačné podujatie.

Graf č. 30 - Prehľad zorganizovaných prezentačných podujatí



Prezentačných podujatí sa v roku 2014 zúčastnilo celkovo 9 705 účastníkov, čo predstavovalo v priemere 243 účastníkov na jedno takéto podujatie. Najviac účastníkov bolo zaznamenaných v Trenčianskom kraji (3 404), kde po prepočítaní na počet prezentačných podujatí pripadlo na jedno 378 účastníkov. Nasledoval kraj Prešovský s 1 500 účastníkmi, čo predstavovalo 300 účastníkov na jedno podujatie. Nitriansky kraj vykázal v priemere na jedno podujatie 210 účastníkov a Banskobystrický 173 účastníkov na jedno prezentačné podujatie.

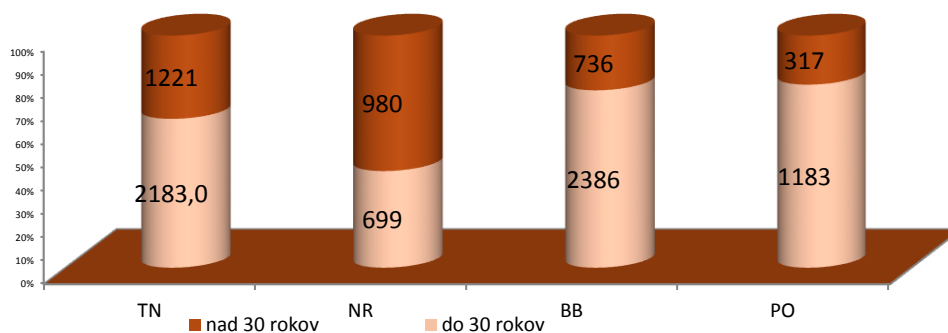
Graf č. 31 – Účastníci prezentačných podujatí podľa pohlavia



Pri pohľade na zloženie účastníkov prezentačných podujatí mali dominantné postavenie účastníci ženského pohlavia, ktorí tvorili 54,38 % (5 278) podiel účastníkov prezentačných podujatí. Ženy mali prevažujúci podiel vo všetkých krajoch.

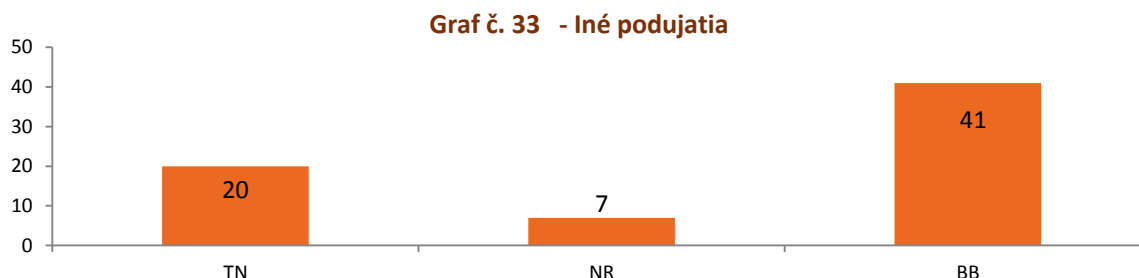
Až 66,47 % (6 451) účastníkov prezentačných podujatí bolo vo veku do 30 rokov. Najvyšší podiel tejto vekovej kategórie bol evidovaný v kraji Prešovskom (78,87 %), nasledoval kraj Banskobystrický (76,43 %) a Trenčiansky (64,13 %). V Nitrianskom kraji naopak bol podiel účastníkov prezentačných podujatí nad tridsať rokov vyšší (58,37 %).

Graf č. 32 – Zloženie účastníkov prezentačných podujatí podľa veku



Iné podujatia

Okrem už spomínaných podujatí zorganizovali informačné centrá mladých aj 68 iných, bližšie nešpecifikovaných podujatí, z ktorých najviac bolo evidovaných v kraji Banskobystrickom (41/60,29 %), nasledoval kraj Trenčiansky (20/29,41 %) a sedem (10,29 %) iných podujatí bolo zaznamenaných v kraji Nitrianskom.



Podujatí v kategórii iné sa zúčastnilo v roku 2014 celkom 16 712 účastníkov, čo po prepočte na počet podujatí znamenalo v priemere 246 účastníkov na jedno podujatie. Najviac účastníkov bolo evidovaných v kraji Banskobystrickom (12 700), kde aj po prepočte na jedno podujatie bol tento počet najvyšší (310). Druhý najvyšší počet účastníkov na jedno podujatie bol zaznamenaný v Nitrianskom kraji (243) a najmenej účastníkov na podujatie bolo evidovaných v kraji Trenčianskom (113). Na úrovni jednotlivých informačných centier najvyšší počet účastníkov na jedno podujatie bolo zaznamenaných v ICM Banská Štiavnica (778) a naproti tomu len pätnásť účastníkov na jedno podujatie v kategórii iné bolo evidované v ICM Púchov.

37

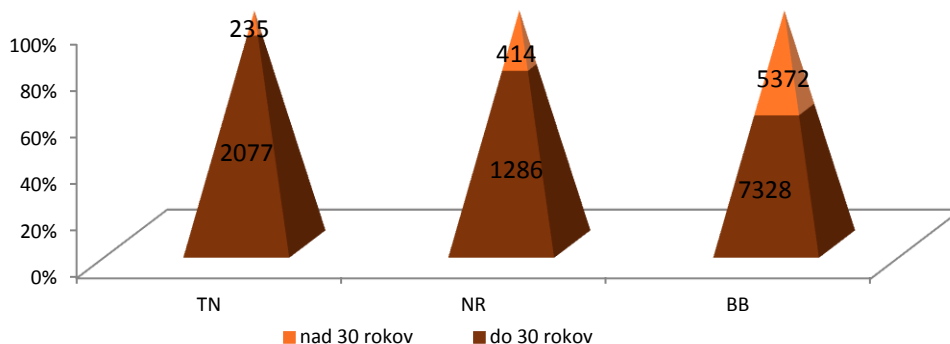
Tabuľka č. 29 – Podiel „iných“ podujatí na celkovom počte podujatí

kraj	účastníci podujatí spolu	z toho účastníci "iných" podujatí	podiel iných účastníkov
Bratislavský	0	0	0,00%
Trnavský	0	0	0,00%
Trenčiansky	6 970	2 312	33,17%
Nitriansky	3 424	1 700	49,65%
Žilinský	339	0	0,00%
Banskobystrický	20 237	12 700	62,76%
Prešovský	1 674	0	0,00%
Košický	0	0	0,00%
spolu	32 644	16 712	51,19%

Kategória „iné“ predstavovala najpočetnejšiu z hľadiska počtu účastníkov, jej podiel na celkovom počte účastníkov predstavoval 51,19 %. Pričom v kraji Trenčianskom tento podiel predstavoval 33,17 % a v Nitrianskom kraji 49,65 %. V Banskobystrickom kraji tento podiel dosiahol až 62,76 %.

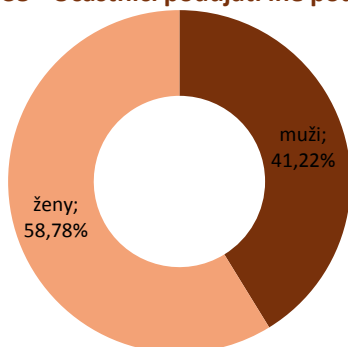
Z pohľadu veku dosiahla skupina detí a mládeže v kategórií iné podiel 63,97 %, najvyšší podiel účastníkov tejto kategórie vo veku do 30 rokov bol zaznamenaný v Trenčianskom kraji (89,84 %), nasledoval kraj Nitriansky (75,65 %) a najmenší podiel účastníkov do tridsať rokov bol evidovaný v Banskobystrickom kraji (57,70 %).

Graf č. 34 – účastníci kategórie iné podľa veku



Podiel žien v rámci účastníkov daného druhu podujatí dosiahol 58,78 % (9 624), najvyšší podiel bol evidovaný v Nitrianskom kraji (61 %), nasledoval kraj Banskobystrický s 57,56 % podiel účastníkov ženského pohlavia a v kraji Trenčianskom tento podiel dosiahol 55,23 %.

Graf č. 35 - Účastníci podujatí iné podľa pohlavia



Záver

Za rok 2014 zaslalo vyplnený výkaz Mlad (MŠVVaŠ SR) 2-01 o Informačných centrách mladých (ICM) spolu 14 zariadení pôsobiacich v oblasti poskytovania informácií pre deti a mládež. Jednalo sa o strešnú organizáciu ZIPCeM a trinásť ICM, ktoré pôsobili v piatich krajoch Slovenska. Činnosť týchto subjektov zabezpečovalo 54 zamestnancov, z ktorých 40 (74,07 %) predstavovali ženy a 113 dobrovoľných pracovníkov.

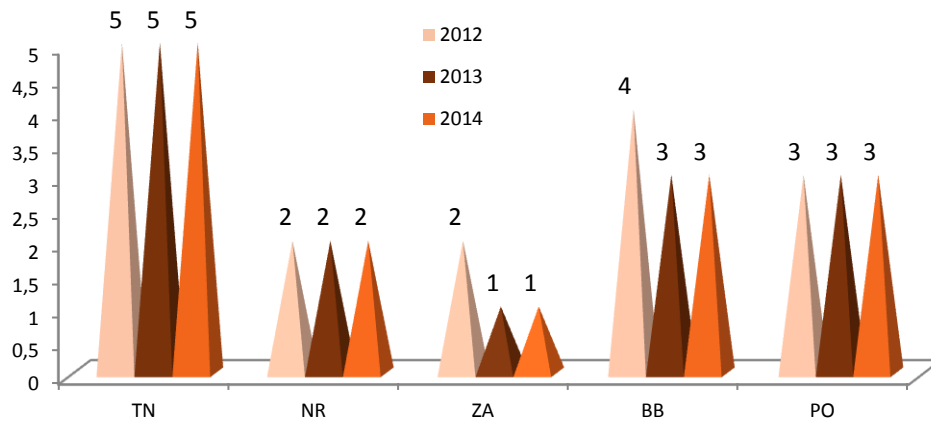
V rámci svojej činnosti vykázali v roku 2014 informačné centrá mladých spolu 40 844 klientov (z toho 22 048/53,98 % žien), čo po prepočítaní na počet zariadení predstavovalo v priemere 2 917 klientov na jedno ICM. Klienti vo veku do 30 rokov predstavovali 71,86 % (29 349) klientely ICM. Klienti informačných centier mladých mali možnosť využívať služby centier v štyroch oblastiach. Najvyšší celkový počet vykázali centrá v rámci podujatí (32 644), ktoré sa ďalej členili na besedy (3 105), semináre (2 686), školenia (436), prezentačné podujatia (9 705) a iné, inde nezaradené podujatia (16 712). Druhou skupinou boli informácie, ktoré v roku 2014 využilo 5 078 klientov, v tom bolo v informačnom a pracovnom servise poskytnutých 4 519 informácií, 1 689 krát sa klienti obrátili s prosbou o informácie o vzdelávaní, 943 krát o cestovaní a 1 391 klientom boli poskytnuté informácie o voľnom čase, v oblasti občan a spoločnosť bolo v roku 2014 poskytnutých spolu 1 907 informácií a o iné informácie sa zaujímali klienti spolu v 931 prípadoch. Nasledovala skupina služby, kde 2 238 klientov prejavila záujem najmä o prístup na internet (1 411), 866 klientov využilo kopírovacie služby a 530 klientov malo záujem o iné služby.

Okrem toho ICM vykázali aj 884 klientov v rámci poradenskej činnosti zameranej na oblasti kariérne poradenstvo (288 klientov), psychologické (191), sexuologické (22), sociálne (133) a právne (50 klientov). Zvyšných 200 klientov využilo poradenské služby v iných oblastiach.

Podujatí informačné centrá mladých v roku 2014 zorganizovali spolu 241 s 32 644 účastníkmi. Najpočetnejšou skupinou bola skupina iné, inde nezaradené, kde sa 16 712 účastníkov zúčastnilo 68 podujatí. Nasledovali besedy, ktorých informačné centrá zorganizovali spolu 66 a na ktorých sa zúčastnilo 3 105 účastníkov. Seminárov bolo v roku 2014 evidovaných 54 s 2 686 účastníkmi, školení bolo 13 (436 účastníkov) a 40 prezentačných podujatí sa zúčastnilo 9 705 účastníkov.

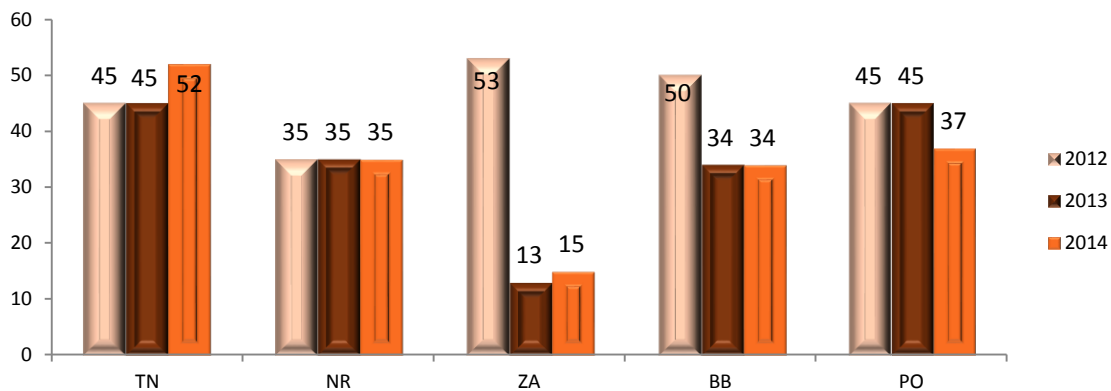
Porovnanie

Graf. č. 36 – Porovnanie počtu ICM podľa rokov



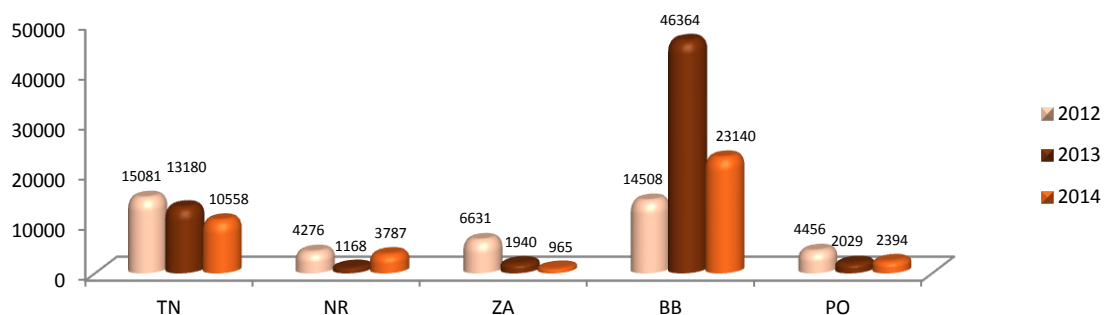
Z grafu vidieť, že pokles počtu ICM nastal v Žilinskom a Banskobystrickom kraji, Trenčiansky, Nitriansky a Prešovský kraj majú od roku 2012 nezmenený počet zariadení.

Graf. č. 37 – Porovnanie počtu zamestnancov ICM za posledné tri roky



Z grafu vidieť výrazný pokles počtu zamestnancov ICM najmä v Žilinskom kraji, mierny pokles nastal aj v Banskobystrickom a v roku 2014 aj v Prešovskom kraji. Naproti tomu mierny nárast zamestnancov bol evidovaný v roku 2014 v Trenčianskom kraji.

Graf. č. 38 – Porovnanie počtu klientov ICM za posledné tri roky



Názov: Vyhodnotenie činnosti informačných centier mladých v roku 2014

Spracoval: Centrum vedecko-technických informácií
Odbor metodiky a tvorby informácií školstva
oddelenie mládeže a športu

Zodpovedný riešiteľ: Silvia Polčicová

Rok vydania: 2015

Materiál neprešiel jazykovou úpravou
(interný materiál)