

Účasť Slovenska v tematickej oblasti KBBE

Martina Fikselová

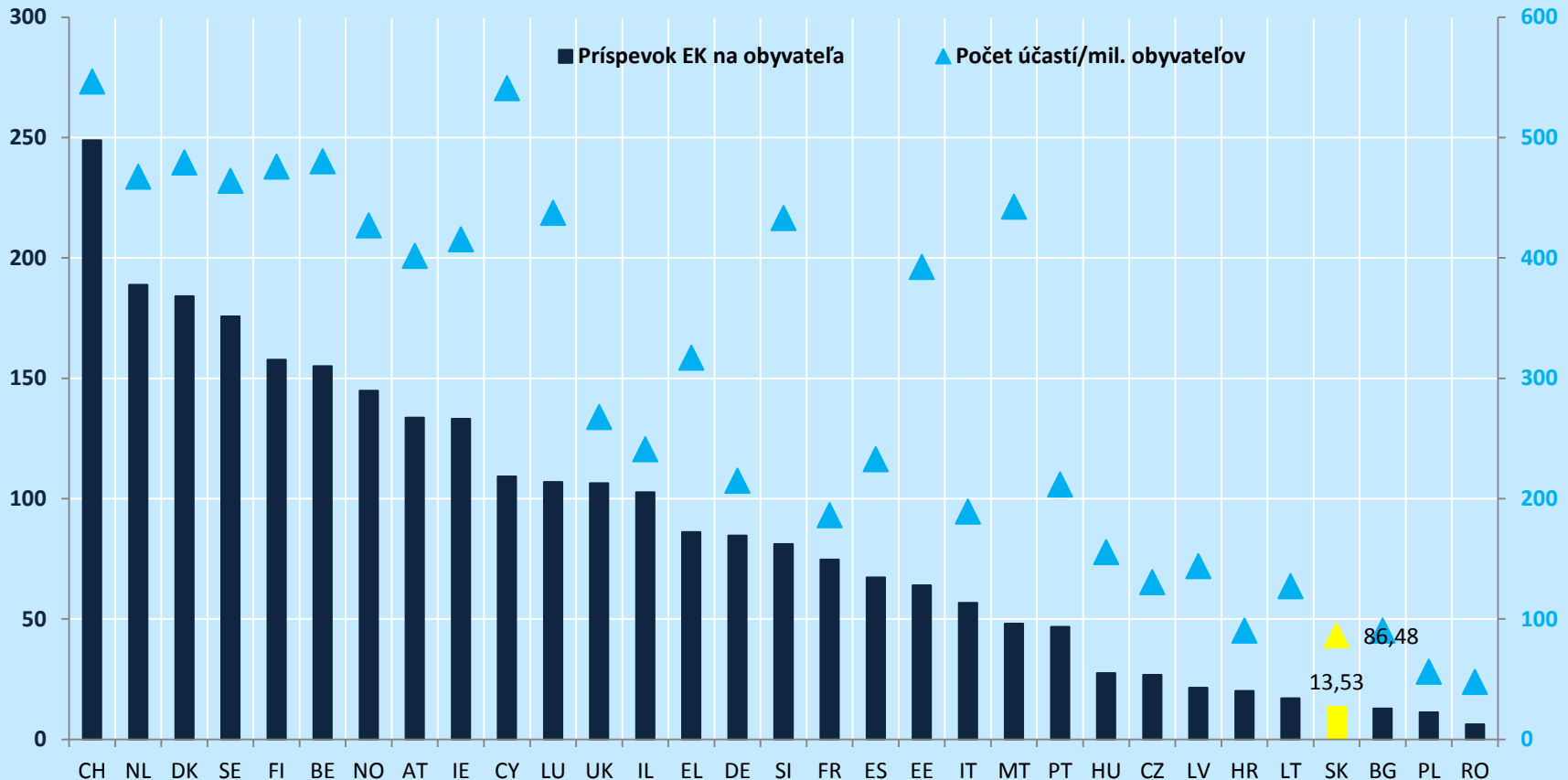
Slovak Organization for Research and Development Activities



Slovensko v 7.RP

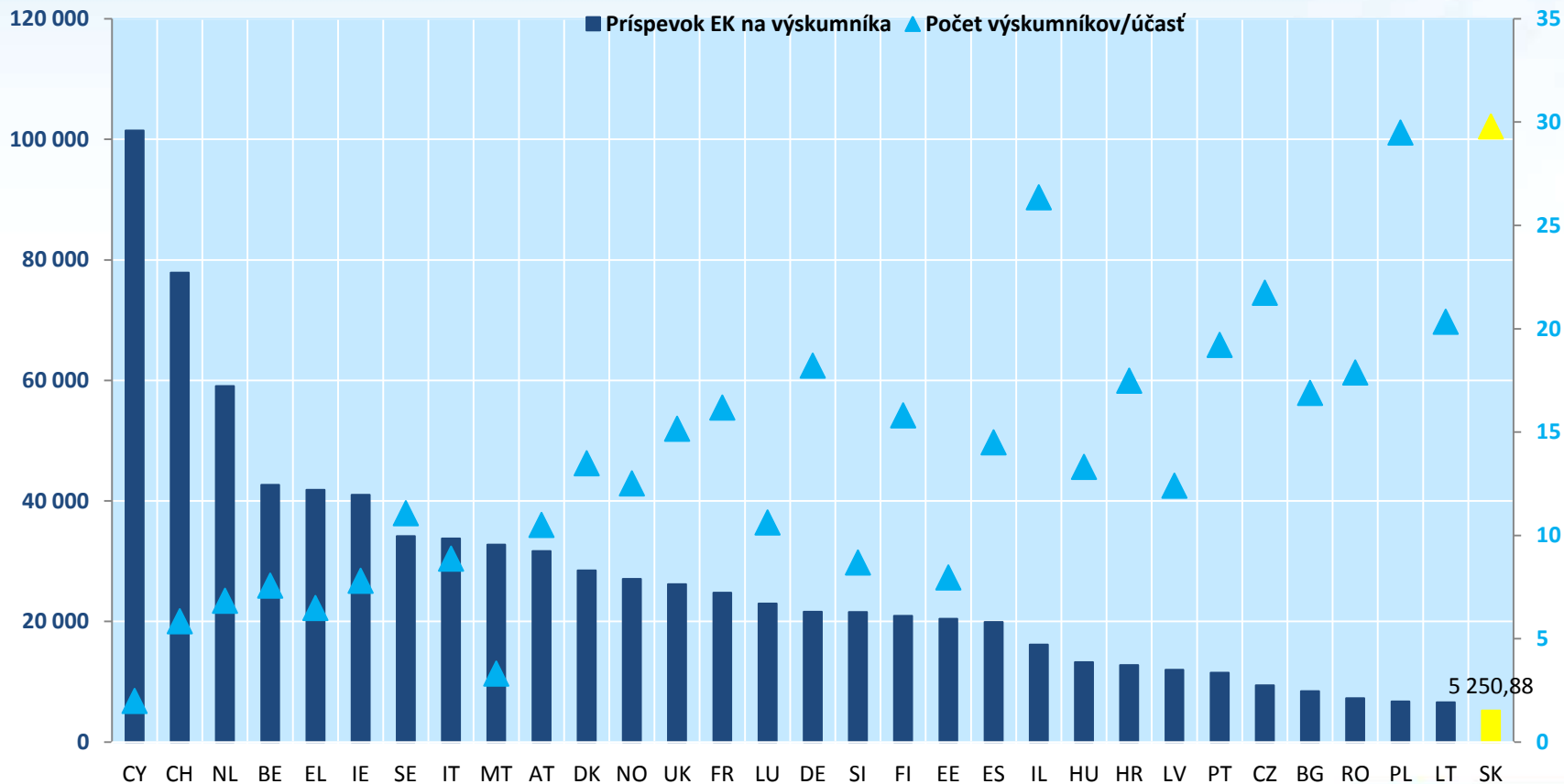
Slovensko zaostáva za priemerom EÚ v príspevku na obyvateľa

Príspevok EÚ na obyvateľa a počet účastí na mil. obyvateľov



... aj na vedca

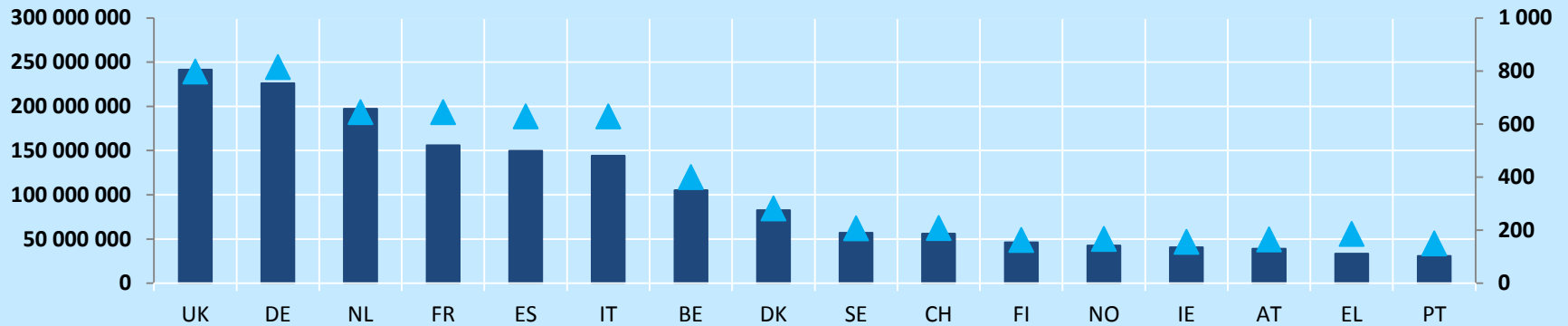
Príspevok EK na výskumníka (FTE) a počet výskumníkov na jednu účasť



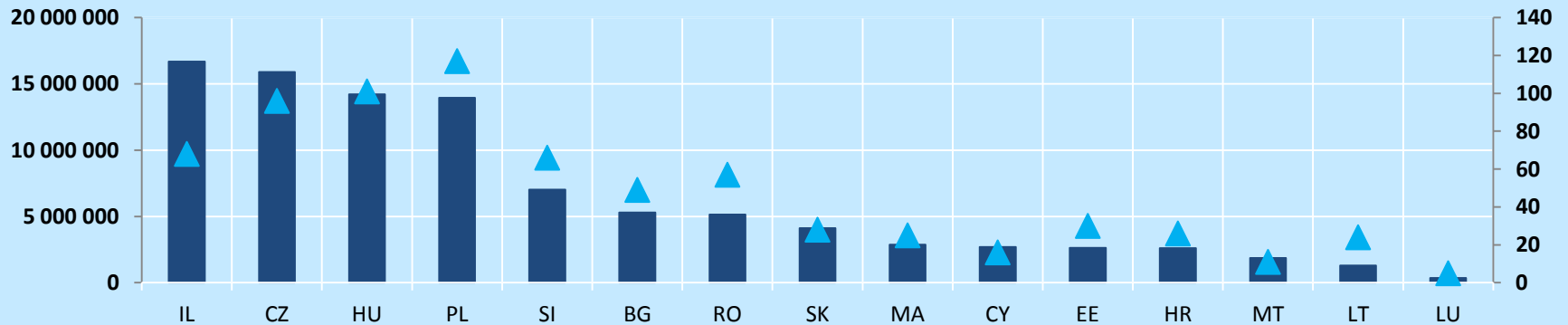
Slovensko v KBBE

4,1 mil. €, 28 účastí v 25 projektech

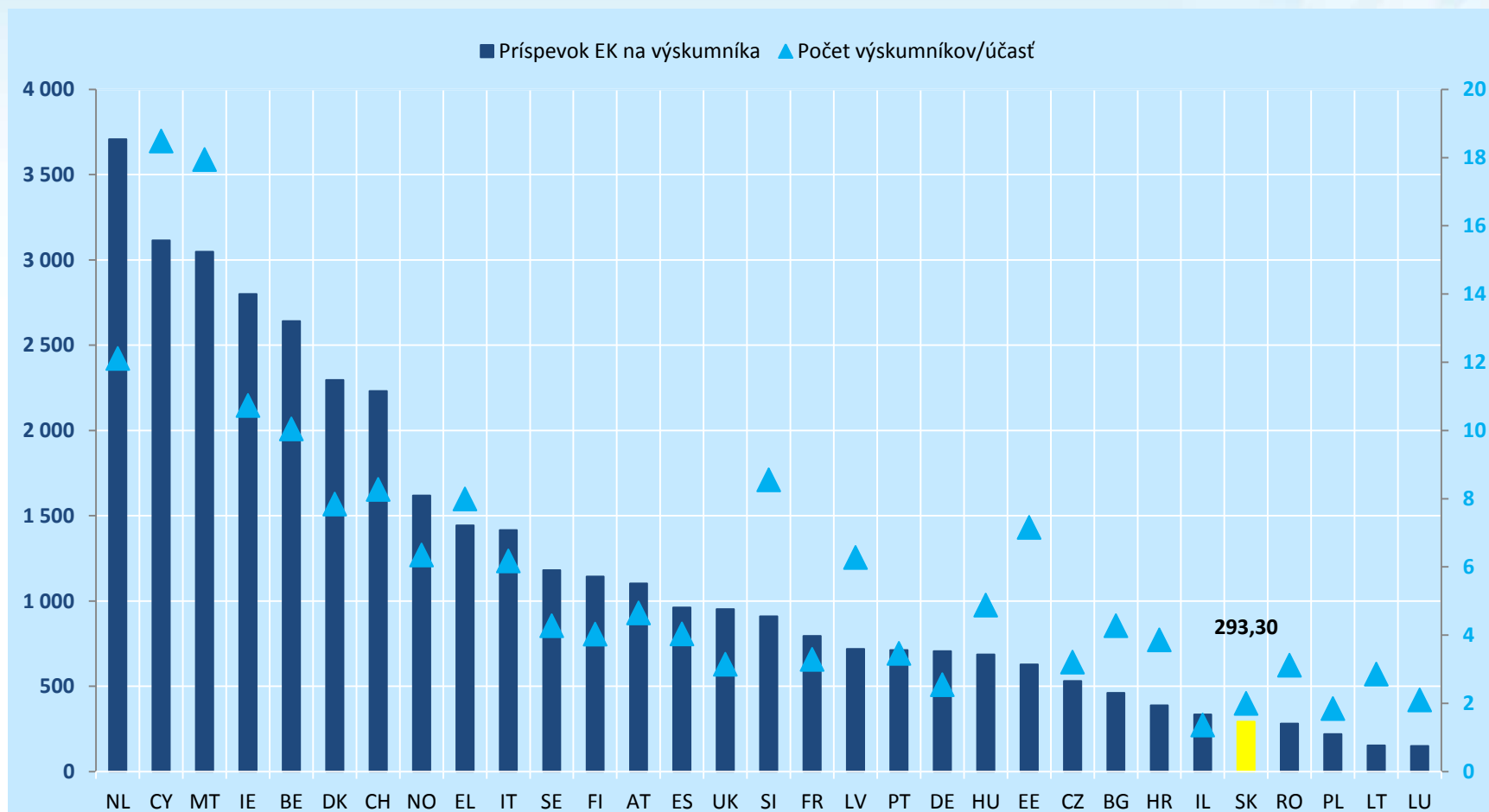
■ Príspevok EÚ ▲ Počet účastí



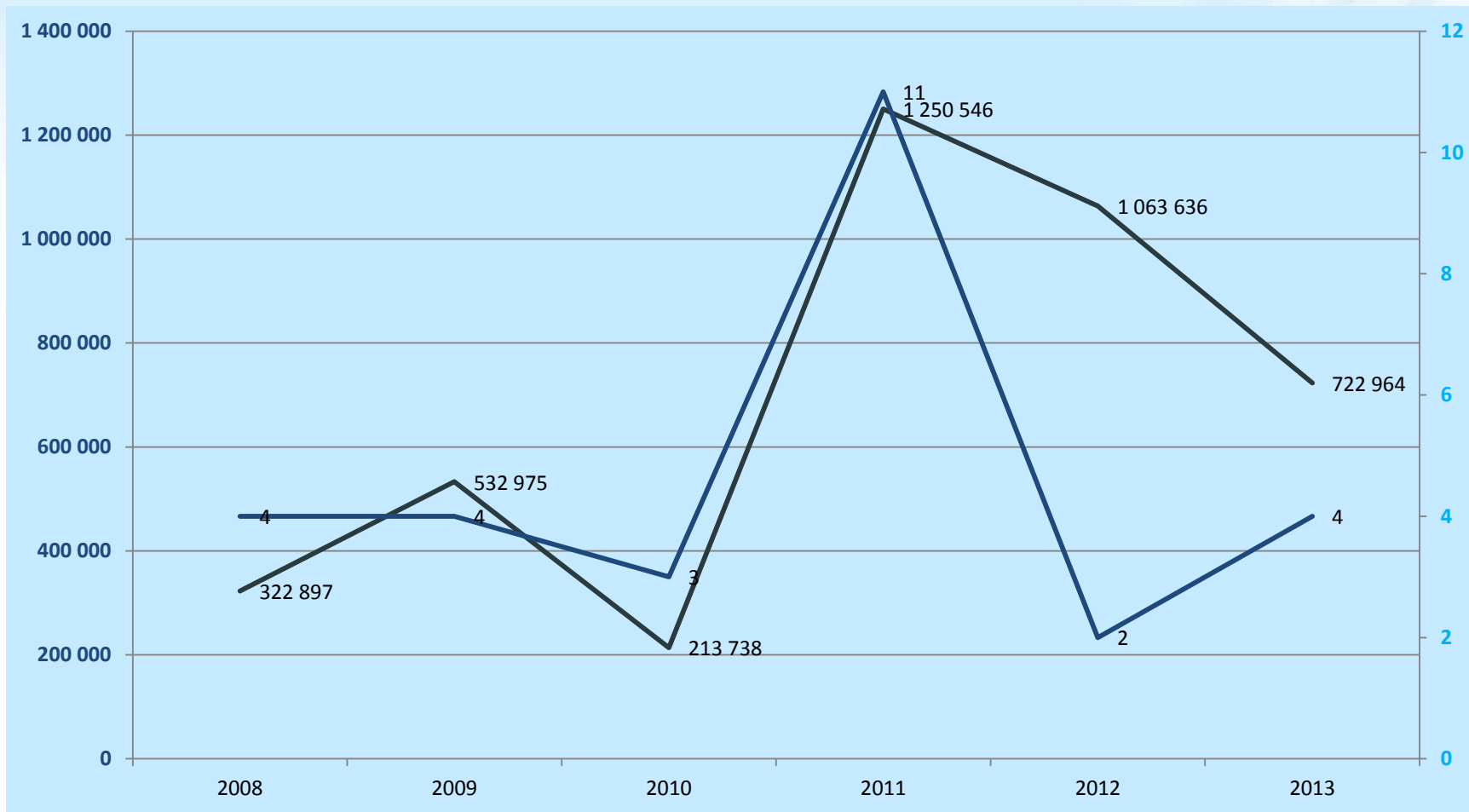
■ Príspevok EÚ ▲ Počet účastí



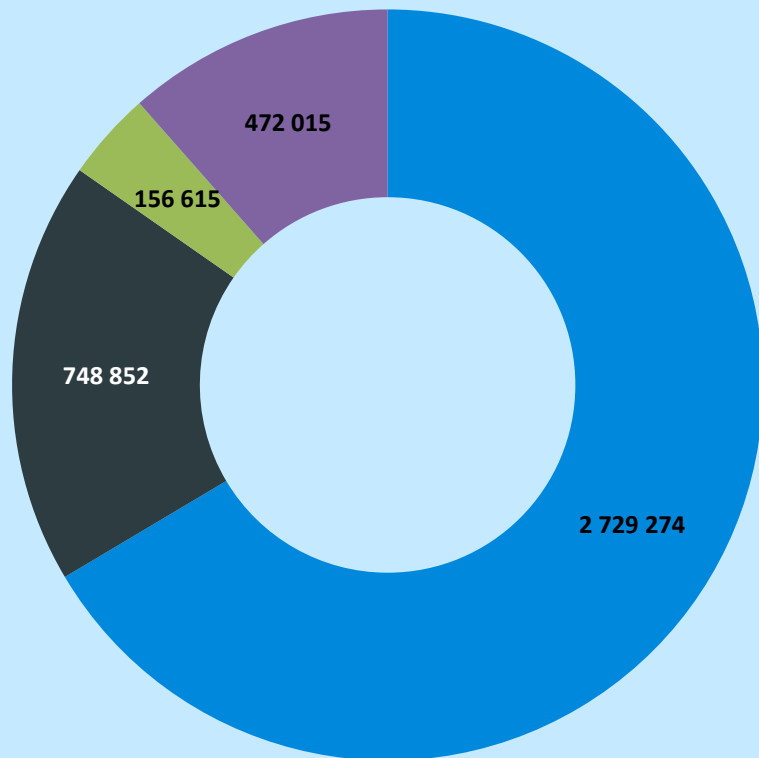
Príspevok EÚ na výskumníka (FTE)



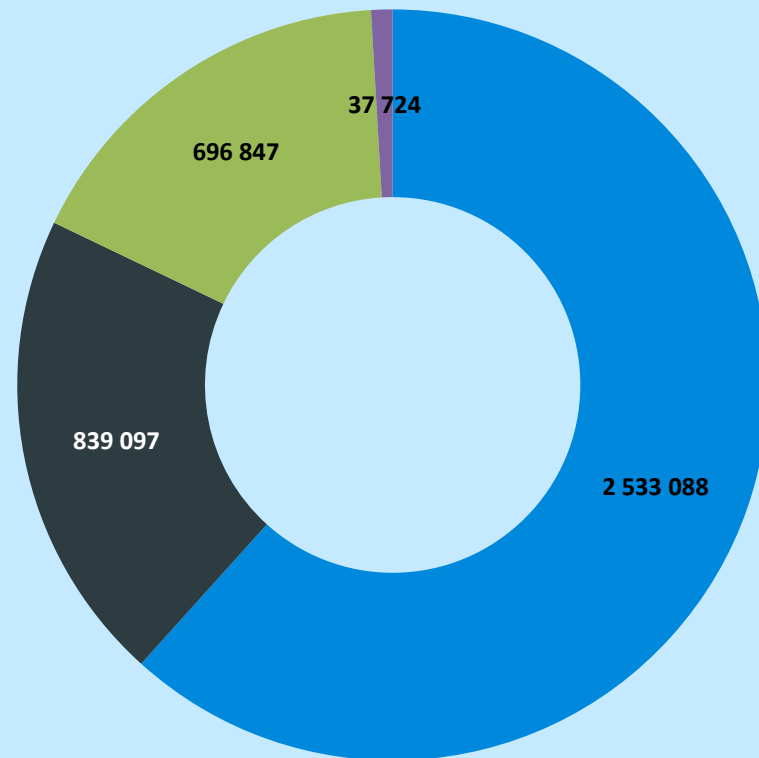
Najviac podpísaných zmlúv aj príspevkov EK bol v roku 2011



Väčšina projektov sa rieši v BSK, vysoké je zapojenie univerzít



■ BSK ■ NSK ■ BSK ■ KSK



■ HES ■ REC ■ PRC ■ PUB

Najčastejšie sa zapájame do projektov

Tematická oblasť	Príspevok EÚ	Počet účastí
Life sciences, biotechnology and biochemistry for sustainable non-food products and processes	2 015 613	7
Fork to farm: Food (including seafood), health and well being	1 137 638	8
Sustainable production and management of biological resources from land, forest, and aquatic environment	949 627	12
Other activities	3 878	1

Najvyšší príspevok EK získala SZU, najviac projektov riešila SPU

Inštitúcia	Počet účastí	Príspevok EK	Príspevok EK na celý projekt
SLOVENSKA ZDRAVOTNICKA UNIVERZITA V BRATISLAVE	3	1 267 531	14 980 204
SLOVENSKA TECHNICKA UNIVERZITA V BRATISLAVE	2	597 120	13 729 362
SLOVENSKA POLNOHOSPODARSKA UNIVERZITA V NITRE	6	583 747	15 215 917
PAMIDA INTERNATIONAL SRO	2	472 015	11 997 638
USTAV MOLEKULARNEJ BIOLOGIE SLOVENSKEJ AKADEMIE VIED	1	183 680	8 691 070
VYSKUMNY USTAV POTRAVINARSKY	3	175 633	4 999 669
NARODNE LESNICKE CENTRUM	1	156 615	2 991 077
GTVT S.R.O	1	150 000	8 888 371
SLOVENSKE CENTRUM POLNOHOSPODARSKEHO VYSKUMU	1	135 105	5 550 000
USTAV MOLEKULARNEJ FYZIOLOGIE A GENETIKY SLOVENSKEJ AKADEMIE VIED	1	84 690	2 992 577
WEASTRA SRO	1	74 832	8 888 371
VIROLOGICKY USTAV SLOVENSKEJ AKADEMIE VIED	1	73 748	2 935 674
USTAV BIOCHEMIE A GENETIKY ZIVOCICHOV SLOVENSKEJ AKADEMIE VIED	1	59 920	999 927
CENTRUM VYSKUMU ZIVOCISNEJ VYROBY NITRA	1	30 000	5 999 995
URAD VEREJNEHO ZDRAVOTNICTVA SLOVENSKEJ REPUBLIKY	1	24 520	2 999 756
VYSKUMNY USTAV EKONOMIKY POLNOHOSPODARSTVA A POTRAVINARSTVA	1	24 396	998 219
MINISTERSTVO PODOHOSPODARSTVA A ROZVOJA VIDIEKA SLOVENSKEJ REPUBLIKY	1	13 204	1 999 999
Spolu	28	4 106 756	114 857 826



Tematická oblasť KBBE v číslach

	7.RP	SK
Počet projektov	514	25
Priemerný počet partnerov v projekte	15,20	19,6
Zazmluvnený príspevok EÚ (mil. €)	1 841	4,1
Počet unikátnych účastníkov	3 238	17
Celkový počet účastí	7 813	28
Počet zúčastnených krajín	112	1

7.RP- najúspešnejšie VŠ

	Názov organizácie	Krajina	Výška príspevku EK	Počet účastí
1.	THE CHANCELLOR, MASTERS AND SCHOLARS OF THE UNIVERSITY OF CAMBRIDGE	UK	270 011 673,64	486
2.	THE CHANCELLOR, MASTERS AND SCHOLARS OF THE UNIVERSITY OF OXFORD	UK	233 653 348,70	432
3.	EIDGENOESSISCHE TECHNISCHE HOCHSCHULE ZURICH	CH	199 467 822,75	376
4.	ECOLE POLYTECHNIQUE FEDERALE DE LAUSANNE	CH	193 213 762,41	350
5.	UNIVERSITY COLLEGE LONDON	UK	191 160 815,29	334
6.	IMPERIAL COLLEGE OF SCIENCE, TECHNOLOGY AND MEDICINE	UK	186 552 299,29	421
7.	KATHOLIEKE UNIVERSITEIT LEUVEN	BE	156 357 460,27	350
8.	THE UNIVERSITY OF EDINBURGH	UK	123 445 757,93	248
9.	KAROLINSKA INSTITUTET	SE	123 205 767,65	224
10.	STICHTING KATHOLIEKE UNIVERSITEIT	NL	105 738 993,22	164
	...			
420.	TECHNICAL UNIVERSITY KOSICE	SK	4 037 258,00	16

Dáta: E-corda (19/06/2012); Zdroj: SOVVA



Záver

- SR zaostáva za svojimi možnosťami
- Na druhej strane existuje potenciál, ktorý umožňuje zvýšiť participáciu v RP
- Nedostatky: skúsenosti?, strata kontaktov na zahraničie?, financovanie V a V?
- Výzvy: nastaviť ŠF komplementárne s Horizontom

SR získava v súčasnosti menej ako štvrtinu prostriedkov ako do programu vkladá!!!!

Ďakujem.

