

Nezamestnanosť absolventov vysokých škôl v roku 2014

K 31.12.2014 evidoval ÚPSVaR (po vyčistení údajov) celkovo 6 333 uchádzačov o zamestnanie z radov čerstvých absolventov Slovenských vysokých škôl. Vzhľadom na štruktúru dostupných údajov sa jedná o sumárny počet uchádzačov o zamestnanie, ktorí úspešne absolvovali jeden z troch stupňov vysokoškolského štúdia v dennej forme. Celková absolventská miera nezamestnanosti dosiahla v roku 2014 hodnotu 7,46 %.

Absolventská miera nezamestnanosti podľa skupín odborov

Z hľadiska absolvovaného študijného odboru, najnižšiu mieru nezamestnanosti dosiahli v sledovanom období absolventi lekárskech/farmaceutických vied a náuk (4,46 %) za ktorými nasledovali absolventi technických vied a náuk (technické vedy a náuky 1: 5,02%; technické vedy a náuky 2: 6,37%). Obdobnú mieru nezamestnanosti mali absolventi spoločenských vied, náuk a služieb 2 (7,15%), prírodných vied (7,17%) a vied a náuk o umení (7,18%). Nasledovali spoločenské vedy, náuky a služby 1 (9,09%) a poľnohospodársko-lesnícke a veterinárne vedy a náuky (9,89%). Celkovo najvyššia miera nezamestnanosti bolo zaznamenaná v prípade absolventov vojenských a bezpečnostných vied a náuk (13,38%).

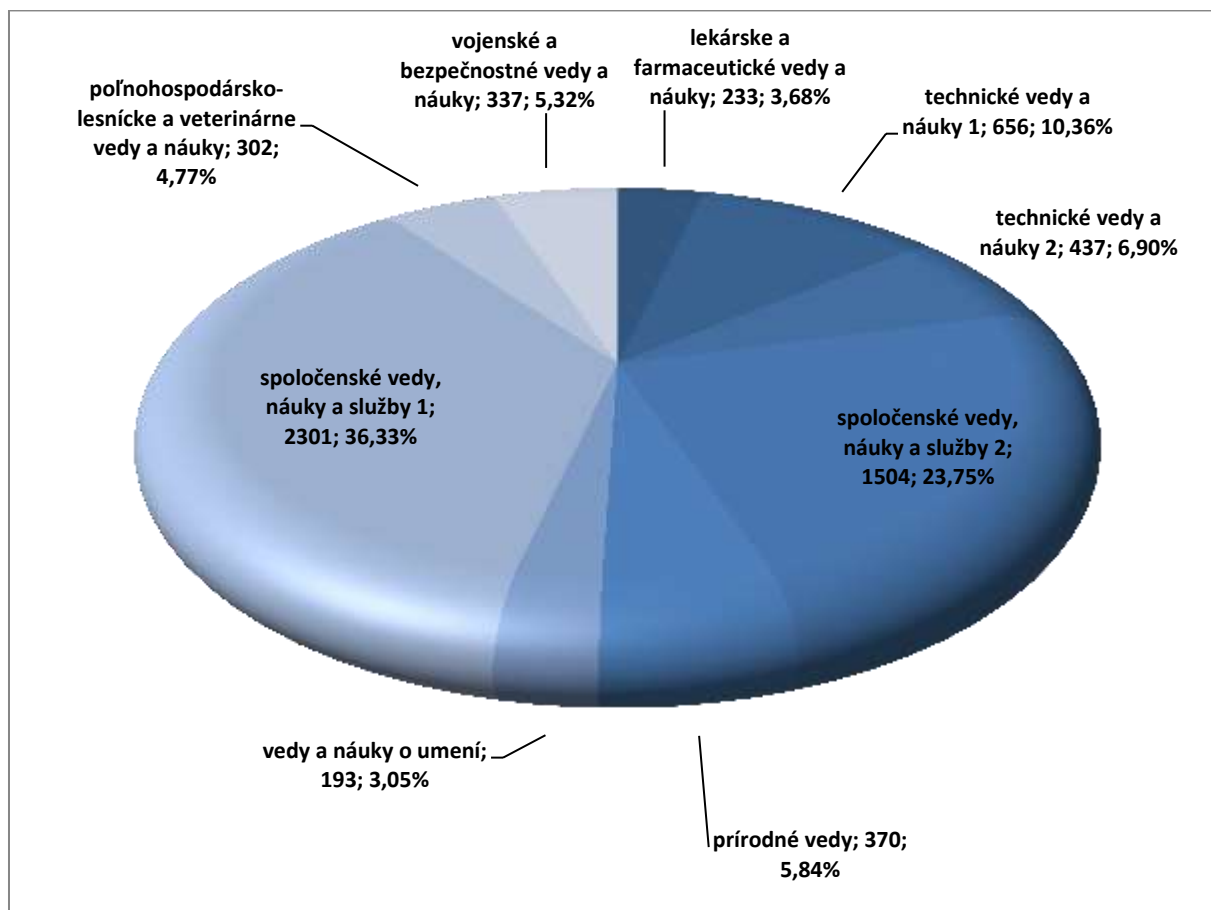
Tabuľka 1 – Miera nezamestnanosti absolventov VŠ podľa skupín odborov

skupina odborov	absolventská miera nezamestnanosti
lekárske a farmaceutické vedy a náuky	4,46%
technické vedy a náuky 1	5,02%
technické vedy a náuky 2	6,37%
spoločenské vedy, náuky a služby 2	7,15%
prírodné vedy	7,17%
vedy a náuky o umení	7,18%
spoločenské vedy, náuky a služby 1	9,09%
poľnohospodársko-lesnícke a veterinárne vedy a náuky	9,89%
vojenské a bezpečnostné vedy a náuky	13,38%
spolu	7,46%

V absolútnom vyjadrení bol najvyšší počet evidovaných nezamestnaných zo skupiny absolventov spoločenských vied, náuk a služieb 1 (2 301), čo v percentuálnom vyjadrení predstavovalo 36,33 % z celkového počtu evidovaných nezamestnaných absolventov vysokých škôl. Druhou najpočetnejšou skupinou boli absolventi spoločenských vied, náuk a služieb 2 (1 504; 23,75 % z celkového počtu evidovaných nezamestnaných absolventov VŠ). Absolventi spoločenských vied, náuk a služieb (1+2) teda tvorili nadpolovičnú väčšinu všetkých evidovaných absolventov vysokých škôl v roku 2014. Na

tomto mieste je však nevyhnutné podotknúť, že uvedené dve skupiny študijných odborov produkujú aj celkovo najvyšší počet absolventov, čo je aj na zrejme z údajov prezentovaných v grafe 2 (spoločenské vedy, náuky a služby 1: 25 318 absolventov, 29,81 % z celkového počtu absolventov VŠ; spoločenské vedy, náuky a služby 21 045, 24,78 %).

Graf 1 – Evidovaní nezamestnaní podľa absolvovanej skupiny odborov na VŠ

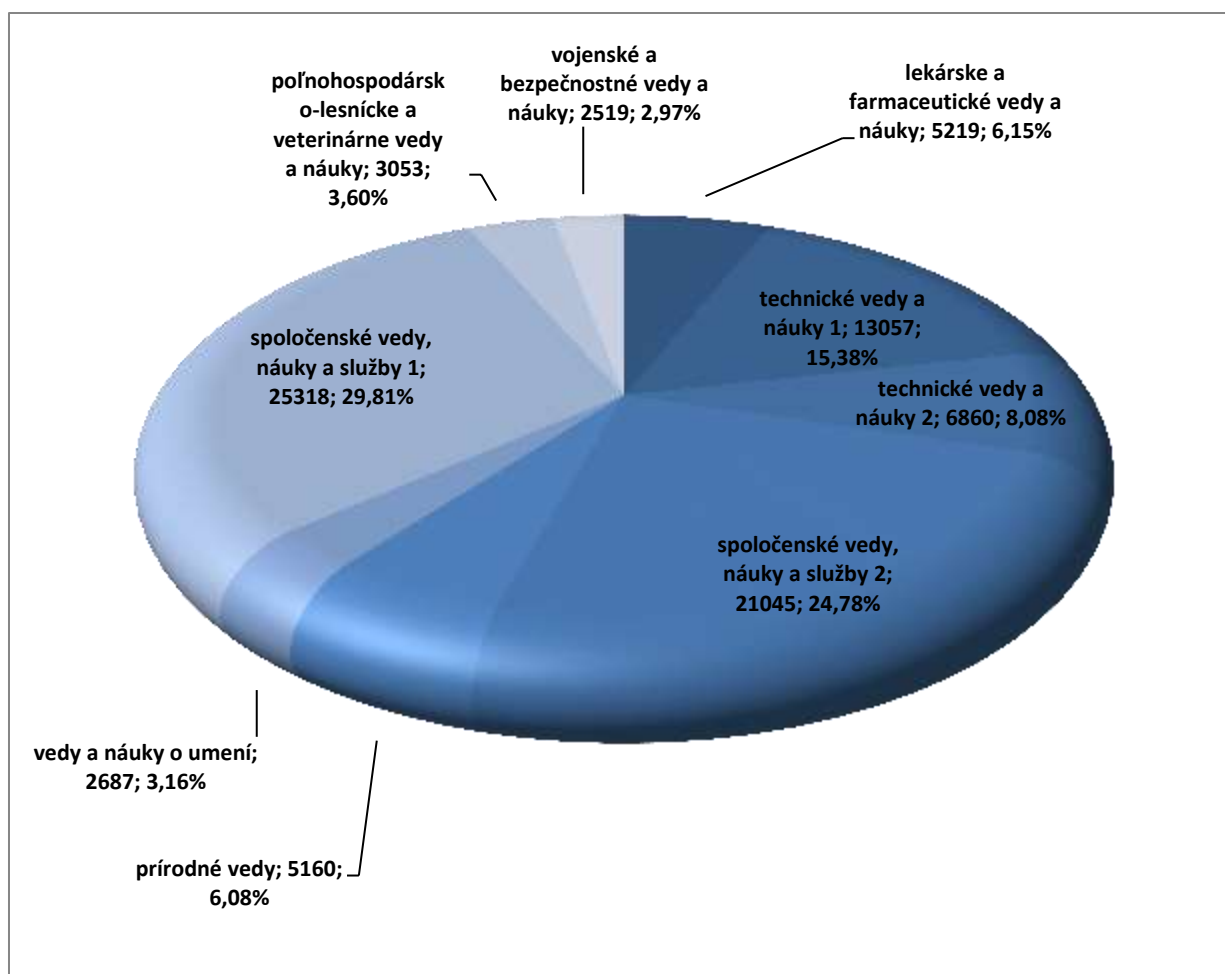


Celkový podiel evidovaných nezamestnaných absolventov technických vied a náuk predstavoval 17,26 % (technické vedy a náuky 1: 10,36 %; technické vedy a náuky 2: 6,90 %).

Absolventi poľnohospodársko-lesníckych a veterinárnych vied a náuk, ktorí mali druhú najvyššiu mieru absolventskej nezamestnanosti, predstavovali v rámci štruktúry absolventov vysokých škôl tretiu najmenej početnú skupinu. V prípade vojenských a bezpečnostných vied, ktoré mali najvyššiu mieru absolventskej nezamestnanosti bol aj podiel absolventov v tejto skupine odborov celkovo najnižší.

Podrobný prehľad štruktúry absolventov vysokých škôl podľa skupín študijných odborov za roky 2013 a 2014 obsahuje graf 2.

Graf 2 – Štruktúra absolventov VŠ podľa skupín odborov za roky 2013 a 2014



Absolventská miera nezamestnanosti podľa vysokých škôl

Z hľadiska absolvovanej vysokej školy bola nulová miera absolventskej nezamestnanosti zaznamenaná iba v prípade troch vysokých škôl. Jednalo sa o Akadémiu médií, odbornú vysokú školu mediálnej a marketingovej komunikácie, Hudobnú a umeleckú akadémiu Jána Albrechta a Akadémiu ozbrojených síl gen. Milana Rastislava Štefánika. Ako je však zrejmé z údajov prezentovaných v grafe 3, v prvých dvoch prípadoch sa mohol pod nulovú absolventskú mieru nezamestnanosti podpísať aj celkovo výrazne nízky počet absolventov na týchto školách za posledné dva roky. V prípade Akadémie ozbrojených síl sa dá nulová miera nezamestnanosti interpretovať v súvislosti so špecifickým zameraním školy na výchovu odborníkov pôsobiacich v rámci ozbrojených zložiek Slovenskej republiky. V tejto súvislosti je potrebné poukázať na vysokú mieru absolventskej miery nezamestnanosti v prípade odborov zo skupiny vojenských a bezpečnostných vied a náuk, ktorá bola spôsobená primárne absolventmi súkromnej (Vysoká škola bezpečnostného manažérstva) a verejných vysokých škôl (Technická univerzita Zvolen a Žilinská univerzita), pričom v prípade absolventov z tejto skupiny odborov na druhej štátnej vysokej škole (Akadémia policajného zboru) dosiahla absolventská miera nezamestnanosti hodnotu 4,35 %.

Tabuľka 2 – Miera nezamestnanosti absolventov podľa absolvovanej VŠ

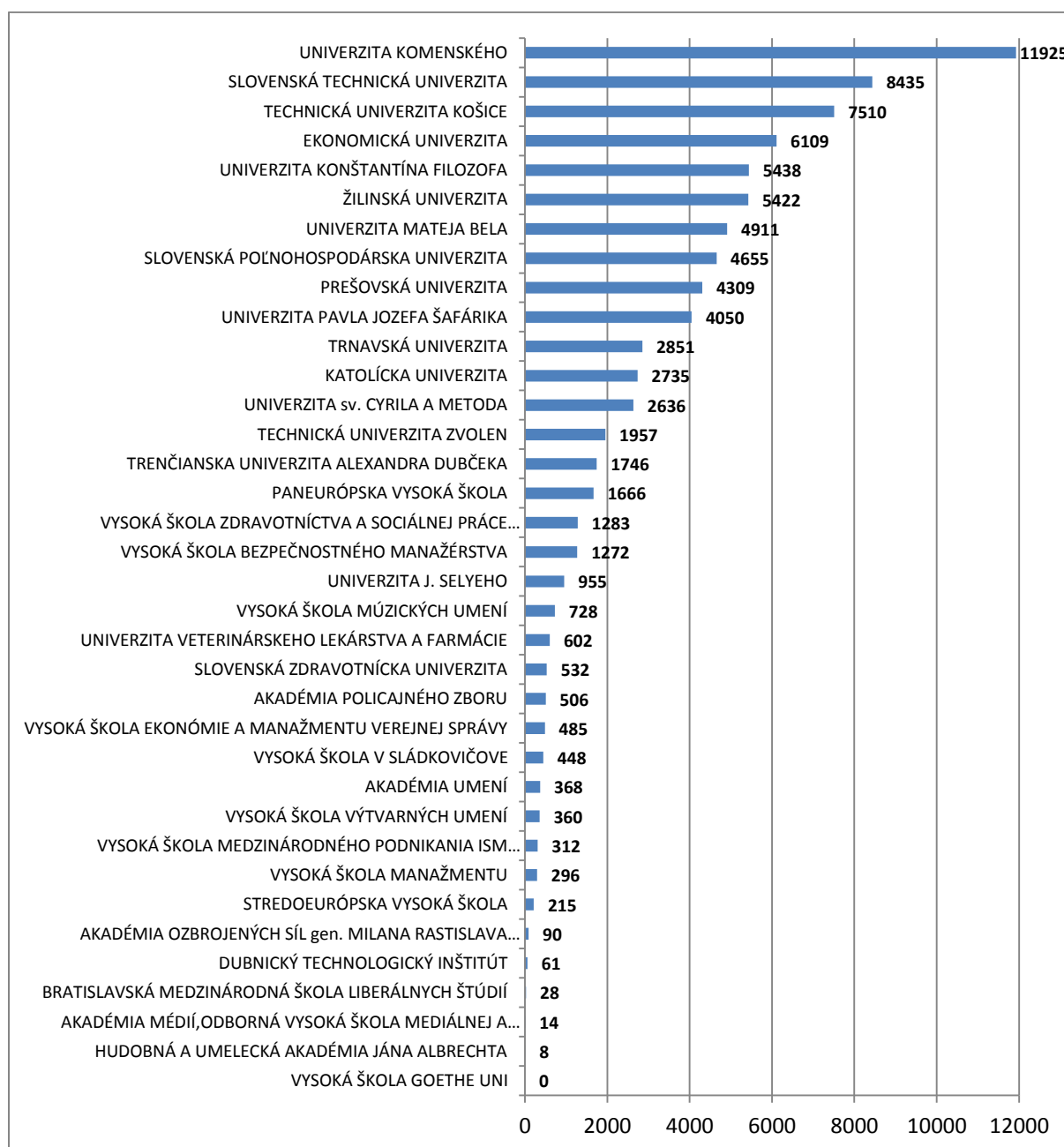
vysoká škola	absolventská miera nezamestnanosti
AKADÉMIA MÉDIÍ, ODBORNÁ VYSOKÁ ŠKOLA MEDIÁLNEJ A MARKETINGOVEJ KOMUNIKÁCIE	0,00%*
HUDOBNÁ A UMELECKÁ AKADÉMIA JÁNA ALBRECHTA	0,00%*
AKADÉMIA OZBROJENÝCH SÍL gen. MILANA RASTISLAVA ŠTEFÁNKA	0,00%
VYSOKÁ ŠKOLA MÚZICKÝCH UMENÍ	2,88%
VYSOKÁ ŠKOLA VÝTVARNÝCH UMENÍ	3,61%
SLOVENSKÁ TECHNICKÁ UNIVERZITA	3,69%
UNIVERZITA KOMENSKÉHO	4,10%
AKADÉMIA POLICAJNÉHO ZBORU	4,35%
AKADÉMIA UMENÍ	4,62%
SLOVENSKÁ ZDRAVOTNÍCKA UNIVERZITA	4,89%
UNIVERZITA VETERINÁRSKEHO LEKÁRSTVA A FARMÁCIE	4,98%
PANEURÓPSKA VYSOKÁ ŠKOLA	5,22%
ŽILINSKÁ UNIVERZITA	5,51%
EKONOMICKÁ UNIVERZITA	5,99%
KATOLÍCKA UNIVERZITA	6,07%
UNIVERZITA MATEJA BELA	6,37%
VYSOKÁ ŠKOLA MANAŽMENTU	6,76%
UNIVERZITA PAVLA JOZEFA ŠAFÁRIKA	7,70%
TECHNICKÁ UNIVERZITA KOŠICE	7,98%
DUBNICKÝ TECHNOLOGICKÝ INŠTITÚT	8,20%
UNIVERZITA KONŠTANTÍNA FILOZOFA	8,73%
TRNAVSKÁ UNIVERZITA	8,80%
TECHNICKÁ UNIVERZITA ZVOLEN	8,84%
SLOVENSKÁ POĽNOHOSPODÁRSKA UNIVERZITA	8,98%
UNIVERZITA sv. CYRILA A METODA	9,60%
VYSOKÁ ŠKOLA ZDRAVOTNÍCTVA A SOCIÁLNEJ PRÁCE sv. ALŽBETY	9,74%
PREŠOVSKÁ UNIVERZITA	9,77%
VYSOKÁ ŠKOLA MEDZINÁRODNÉHO PODNIKANIA ISM SLOVAKIA	9,94%
TRENČIANSKA UNIVERZITA ALEXANDRA DUBČEKA	9,97%
VYSOKÁ ŠKOLA EKONÓMIE A MANAŽMENTU VEREJNEJ SPRÁVY	10,52%
BRATISLAVSKÁ MEDZINÁRODNÁ ŠKOLA LIBERÁLNYCH ŠTÚDIÍ	10,71%*
UNIVERZITA J. SELYEHO	10,79%
VYSOKÁ ŠKOLA V SLÁDKOVIČOVE	11,16%
STREDOEURÓPSKA VYSOKÁ ŠKOLA	15,35%
VYSOKÁ ŠKOLA BEZPEČNOSTNÉHO MANAŽÉRSTVA	19,10%
VYSOKÁ ŠKOLA GOETHE UNI	N/A
VŠ iná	N/A
Spolu	7,46%

* údaj môže byť do určitej miery skreslený vplyvom celkového nižšieho počtu absolventov na danej vysokej škole.

Nízku mieru absolventskej nezamestnanosti mali aj umelecké VŠ, konkrétne Vysoká škola múzických umení (2,88 %) a Vysoká škola výtvarných umení (3,61 %). Nasledovala Slovenská technická univerzita (3,69 %) a Univerzita Komenského (4,10 %). Na opačnom konci sa ocitla vysoká škola bezpečnostného manažérstva s absolventskou mierou nezamestnanosti na úrovni 19,10 %, pred ktorou sa umiestnila Stredoeurópska vysoká škola (15,35 %). Podrobný prehľad vysokých škôl podľa absolventskej miery nezamestnanosti je uvedený v tabuľke 2.

Graf 3 prezentuje prehľad počtu absolventov denného štúdia na slovenských vysokých školách v rokoch 2013 a 2014 za všetky tri stupne terciárneho štúdia.

Graf 3 – Počty absolventov denného štúdia na VŠ v rokoch 2013 a 2014



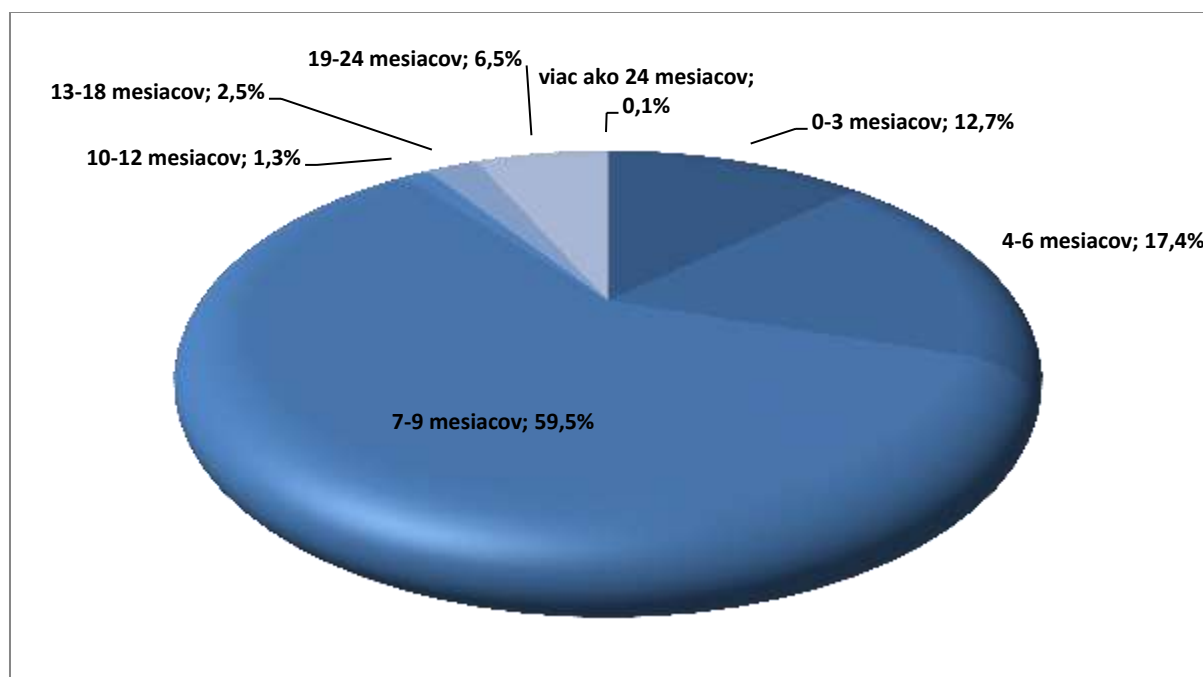
Z hľadiska počtu absolventov má na Slovensku dominantné postavenie Univerzita Komenského, kde v rokoch 2013 a 2014 úspešne ukončilo denné štúdium 11 925 absolventov, čo predstavovalo v rámci

celkového počtu absolventov dennej formy terciárneho vzdelávania podiel 14,04 %. Nasledovala Slovenská technická univerzita (8 435; 9,93 %), Technická univerzita Košice (7 510; 8,84 %) a Ekonomická univerzita (6 109;9 %).

Dĺžka evidencie uchádzačov o zamestnanie

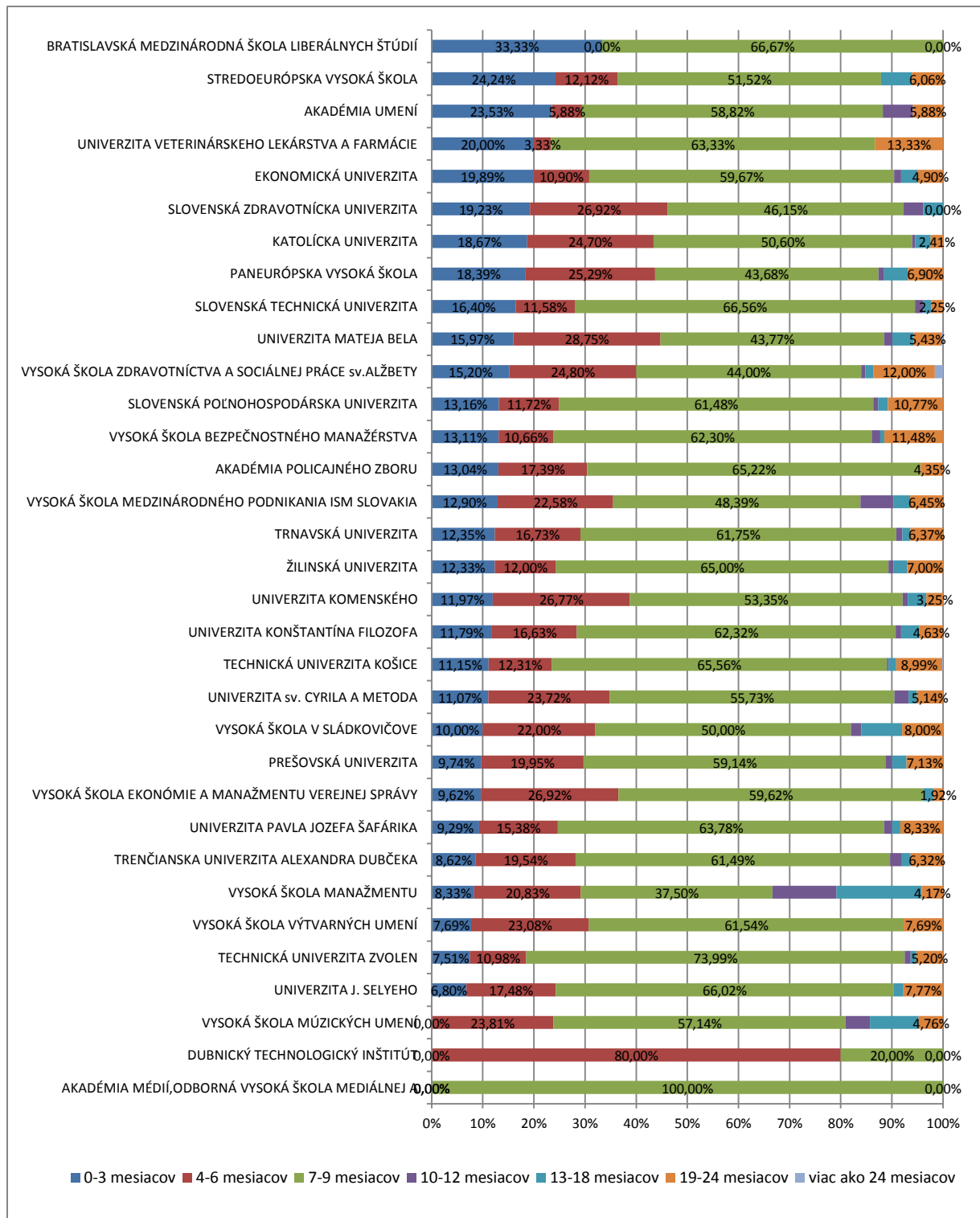
Prevažná väčšina (59,5 %) uchádzačov o zamestnanie z radov absolventov vysokých škôl je evidovaná na úradoch práce po dobu siedmich až deviatich mesiacov. Do troch mesiacov si našlo prácu necelých trinásť percent uchádzačov o zamestnanie (12,7 %). Štyri až šesť mesiacov hľadalo zamestnanie 17,4 % uchádzačov z radov absolventov VŠ a 1,3 % uchádzačov hľadalo prácu v rozmedzí desiatich mesiacov až jedného roka. Dva a pol percenta uchádzačov bolo evidovaných na úrade práce po dobu trinástich až osemnástich mesiacov a prácu si do dvoch rokov našlo ďalších 6,5 % uchádzačov. Iba 0,1 % z celkového počtu evidovaných uchádzačov o zamestnanie z radov absolventov vysokých škôl sa nedokázalo zamestnať po dobu dlhšiu ako dva roky.

Graf 4 – Dĺžka evidencie uchádzačov o zamestnanie z radov absolventov VŠ



Podrobný prehľad štruktúry dĺžky evidencie uchádzačov o zamestnanie z radov absolventov denného štúdia vysokoškolského štúdia podľa jednotlivých slovenských vysokých škôl je prezentovaný v grafe 5.

Graf 5 – Dĺžka evidencie uchádzačov o zamestnanie podľa vysokých škôl



Mgr. František Blanár
 Oddelenie VŠ
 CVTI SR