



Ústav informácií a prognóz školstva

Staré grunty 52, 842 44 Bratislava

**PRIJÍMACIE KONANIE NA VYSOKÉ ŠKOLY NA AKADEMICKÝ ROK 2011/2012  
V ČÍSLACH A GRAFOCH**

1. a spojený 1. a 2. stupeň vysokoškolského štúdia

**Bratislava 2012**

Ing. Štefánia Antalíková  
Ing. Ján Kmec

## OBSAH

Úvod, vysvetlivky a upozornenia .....	4
Zoznam vysokých škôl SR, ich fakúlt a pracovísk v prijímacom konaní 2011 .....	7
Prihlášky, úspešné prihlášky, neúspešné prihlášky a odvolania v prijímacom konaní na vysoké školy .....	13
Prijímacie konanie v číslach na vysoké školy, ich fakulty a pracoviská na dennú formu štúdia .....	14
Prijímacie konanie na dennú formu vysokoškolského štúdia v rokoch 2003 – 2011 .....	19
Prijímacie konanie v číslach na vysoké školy, ich fakulty a pracoviská na externú formu štúdia .....	20
Prijímacie konanie na externú formu vysokoškolského štúdia v rokoch 2003 – 2011 .....	25
Prijímacie konanie v číslach na vysoké školy, ich fakulty a pracoviská na dennú a externú formu štúdia spolu .....	26
Prijímacie konanie na dennú a externú formu vysokoškolského štúdia spolu v rokoch 2003 – 2011 .....	32
Percentuálny podiel vysokých škôl SR na celkovom počte podaných prihlášok a na celkovom počte prijatí a zápisov .....	33
Percentuálny podiel verejných a súkromných VŠ v prijímacom konaní na vysoké školy SR v rokoch 2004 – 2011 .....	35
Percentuálny podiel dennej a externej formy štúdia na počte podaných prihlášok a na celkovom počte prijatí a zápisov .....	36
Prijímacie konanie na vysoké školy SR podľa formy štúdia v rokoch 2003 – 2011 .....	38
Uchádzači v prijímacom konaní podľa skupín študijných odborov I .....	39
Percentuálny podiel prihlášok na ich celkovom počte za skupiny študijných odborov .....	47
Percentuálny podiel prijatí za skupiny študijných odborov .....	48
Uchádzači v prijímacom konaní podľa skupín študijných odborov II .....	49
Viacnásobnosť v prijímacom konaní na vysoké školy SR .....	55
Viacnásobnosť v prijímaní a následnom zápise na vysoké školy SR v rokoch 2003 – 2011 .....	56
Podiel prijatí bez prijímacej skúšky a ich participácia na zápise v prijímacom konaní na vysoké školy .....	57
Prehľad za školy, či fakulty, ktoré prijímali uchádzačov v prijímacom konaní bez prijímacích skúšok .....	58
Prijímacie konanie na vysoké školy SR bez prijímacích skúšok v rokoch 2003 – 2011 .....	64
Uchádzači v prijímacom konaní na vysoké školy podľa druhu absolvovanej strednej školy v číslach .....	65
Výsledky maturantov 2011 stredných škôl v SR v prijímacom konaní na vysoké školy v členení podľa druhu absolvovanej strednej školy .....	66

Výsledky maturantov 2011 stredných škôl v SR v prijímacom konaní na vysoké školy .....	67
Prijímacie konanie na vysoké školy podľa vekovej štruktúry uchádzačov .....	69
Podiel uchádzačov na jednotlivé formy štúdia v závislosti od ich veku .....	72
Uchádzači maturujúci v roku 2011 v porovnaní s uchádzačmi maturujúcimi v predchádzajúcich rokoch .....	73
Podiel maturujúcich v aktuálnom roku v prijímacom konaní v rokoch 2003 – 2011 .....	74
Pomer prihlášok na dennú a externú formu štúdia podľa roku maturity uchádzača .....	75
Úspešnosť prihlášok uchádzačov podľa roku maturity .....	76
Prijatí uchádzači podľa roku maturity .....	77
Cudzí štátni príslušníci v prijímacom konaní na vysoké školy SR .....	78
Cudzinci v prijímacom konaní na vysoké školy SR v rokoch 2003 – 2011 .....	79
Zastúpenie mužov a žien v prijímacom konaní na vysoké školy SR .....	80
Úspešnosť mužov a žien v prijímacom konaní na vysoké školy SR podľa skupín študijných odborov .....	81
Percentuálny podiel mužov a žien na počte prihlášok podľa skupín študijných odborov .....	82
Muži a ženy v prijímacom konaní na vysoké školy SR v rokoch 2003 – 2011 .....	83
Počet prihlášok na vysoké školy SR podľa krajov trvalého bydliska uchádzačov .....	84
Uchádzači v prijímacom konaní na vysoké školy z regionálneho hľadiska .....	86
Maturanti stredných škôl v jednotlivých krajoch SR v roku 2011 pokračujúci v štúdiu na vysokých školách SR .....	87

## ÚVOD

Predkladané prehľady v podobe tabuliek a grafov sú spracované z podkladov súborov údajov, ktoré boli vysokými školami alebo ich fakultami poskytnuté Ústavu informácií a prognóz školstva v Bratislave z ich prijímacieho konania v roku 2011. Prehľady zverejňujú informácie z prijímacieho konania (PK) do prvých ročníkov na vysokoškolské štúdium 1. stupňa a 1. a 2. stupňa spojeného do jedného celku na vysoké školy Slovenskej republiky (VŠ SR) na akademický rok 2011/2012.

U vysokých škôl vojenského a policajného zamerania sa spracovanie týka len uchádzačov o civilné vysokoškolské štúdium.

Zotriedenie vysokých škôl a fakúlt zodpovedá chronológii ich vzniku a ich skratkové označenie v prehľadoch vychádza z rezortného číselníka vysokých škôl a fakúlt v SR.

V niektorých prehľadoch sú použité počty maturantov 2011 stredných škôl. Ide o údaje zo štátneho štatistického výkazníctva a maturantami 2011 stredných škôl sa tu chápu tí absolventi stredných škôl na Slovensku, ktorí v roku 2011 dosiahli na týchto školách úplné stredné vzdelanie. Pri porovnávaní s nimi sú do počtu uchádzačov o vysokoškolské štúdium zarátaní aj cudzí štátni príslušníci, ktorí absolvovali strednú školu na Slovensku a zároveň nie sú zarátaní uchádzači so slovenskou štátnou príslušnosťou, ak absolvovali strednú školu v zahraničí. Vo väčšine ostatných prehľadov ide o uchádzačov na vysoké školy so štátnym občianstvom Slovenskej republiky, v prípade ak sú zarátaní aj cudzí štátni príslušníci, je to uvedené v poznámke k tabuľkovému, resp. grafickému prehľadu.

Prijímacie konanie sa začína dorúčením prihlášky na štúdium vysokej škole alebo fakulte a je procesom, ktorý umožní uchádzačovi, ktorý preukáže splnenie určených podmienok prijatia na štúdium, stať sa študentom na vybranej vysokej škole. Prijatý uchádzač sa študentom stáva po zápise na štúdium. Počet zápisov na vysokoškolské štúdium z prijímacieho konania nemusí súhlasiť s počtom študentov prvých ročníkov z radu novoprijatých v štátnej štatistike, lebo v čase od zápisu prijatých uchádzačov do 31. 10., čo je termín, ku ktorému sa udáva počet novoprijatých študentov v prvých ročníkoch v štátnej štatistike, mohli nastať zmeny. Samozrejme vplyv na rozdiely môže mať aj chybovosť, či neúplnosť v školami poskytnutých údajoch.

Tabuľky a grafy poskytujú prehľad o prijímacom konaní na VŠ SR z rôznych pohľadov. Možno z nich „vyčítať“ napríklad, že :

- o celkovo bolo podaných 139 474 prihlášok
- o asi jedna šestina prihlášok smerovala na externú formu štúdia a počet uchádzačov o túto formu štúdia po roku 2006, kedy dosiahol doterajšie maximum, naďalej klesá
- o cudzí štátni príslušníci podali 2,7 % z celkového počtu prihlášok, medzi prijatými uchádzačmi predstavovali 3,7 % a medzi zapísanými 4,4 % a potvrdilo sa, že podiel uchádzačov s cudzím štátnym občianstvom sa po desatinách percent každý rok zvyšuje
- o u cudzincov 58 % tvorili uchádzači z Českej republiky, čo je oproti predchádzajúcim trom rokom o 6 % menší podiel, takže nárast počtu záujemcov z radov cudzincov bol najmä uchádzačmi mimo Českej republiky
- o polovica prihlášok cudzincov smerovala do súkromných vysokých škôl, treba však podotknúť, že tu až 96 % cudzích štátnych príslušníkov boli uchádzači s českým štátnym občianstvom; u verejných vysokých škôl tvorili českí uchádzači len 19 % z cudzincov
- o prihlášky na VŠ SR podalo 67 255 osôb slovenskej štátnej príslušnosti, čo je ďalší pokles a najnižší počet od roku 2004 a 72 % sa ich po úspešnom prijímacom konaní aj na VŠ SR zapísalo na štúdium
- o najviac prihlášok na denné štúdium patrilo Univerzite Komenského v Bratislave, u externého štúdia to bola súkromná Vysoká škola zdravotníctva a sociálnej práce svätej Alžbety v Bratislave

- najviac prihlášok (59 %) smerovalo na študijné programy patriace do skupiny študijných odborov *spoločenské vedy, náuky a služby*
- najviac prihlášok, desať, na jednu kladne vybavenú prihlášku, bolo podaných v študijnom odbore *zubné lekárstvo*, osem na *bezpečnostné verejno-správne služby*, sedem na *divadelné umenie*, šesť prihlášok na jednu kladne vybavenú prihlášku bolo podaných v študijnom odbore *orientálne jazyky a literatúry* a päť to bolo u študijných odborov *dizajn, psychológia, výtvarné umenie, logopédia, slovanské jazyky a literatúry a reštaurovanie*
- najmenej prijatých osôb zo zúčastnených (28 %) bolo v skupine študijných odborov *vojenskej a bezpečnostnej vedy a náuky*, najviac v skupine študijných odborov *technické vedy a náuky* (90 %)
- 74 111 prihlášok od uchádzačov, občanov SR, bolo kladne vybavených, pričom polovica z tohoto počtu kladne vybavených prihlášok bola bez prijímacej skúšky
- jeden uchádzač podal priemerne 2 prihlášky na vysokú školu SR, pričom u uchádzačov maturujúcich v aktuálnom roku (2011) ide až o 2,5 prihlášky na jedného uchádzača
- 53 % z prihlásených osôb slovenskej štátnej príslušnosti podalo viac ako jednu prihlášku, 28 % z prijatých uchádzačov bola prijatá vo viac ako jednom prijímacom konaní a aj medzi prijatými uchádzačmi, ktorí sa na štúdium zapísali, je 1,1 % takých, ktorí sa zapísali na viac ako jeden študijný program
- dve tretiny prijatí (kladne vybavených prihlášok) bolo ukončených zápisom na štúdium na VŠ SR
- jedna desatina z prijatých uchádzačov (osôb) sa vôbec na štúdium na VŠ SR nezapísala
- z tohoročných absolventov gymnázií sa prihlásilo na vysokú školu SR 90 % z nich, prijatých ich bolo o 11 % menej a na štúdium sa ich nakoniec zapísalo 71%
- zo všetkých tohoročných maturantov stredných škôl v SR sa ich 63 % prihlásilo na VŠ SR a podľa výsledkov prijímacieho konania 46,6 % maturujúcich v roku 2011 aj pokračuje v štúdiu na VŠ SR
- tohoroční maturanti si podávali prihlášky predovšetkým na dennú formu štúdia (96 %), na ktorú podiel uchádzačov klesá úmerne s ich starším rokom maturity
- maturujúci v roku 2011 tvorili o niečo viac ako polovicu prihlásených uchádzačov (54 %), v počte prijatých uchádzačov mali tiež taký istý podiel
- z hľadiska veku najväčšiu skupinu (29 %) medzi uchádzačmi tvorili 19-roční uchádzači
- z prijatých uchádzačov sa nie všetci zapísali na štúdium, najviacej sa nezapísalo na *prírodné vedy* – 42 % z prijatých uchádzačov na študijné programy patriace do tejto skupiny študijných odborov, najmenej sa nezapísalo na *spoločenské vedy, náuky a služby* – 15 % z prijatých uchádzačov na študijné programy patriace do tejto skupiny študijných odborov
- žiadna verejná VŠ neprijala viac študentov na externú formu štúdia ako na dennú, viac ako jednu štvrtinu na externú formu vysokoškolského štúdia z celkového počtu prijatí na vysokú školu bolo zaznamenaných u troch z dvadsiatich verejných vysokých škôl, u zvyšných to bolo ešte menej
- z hľadiska pohlavia uchádzačov prevažovali ženy (56 %) a takým istým podielom i v úspešných uchádzačoch
- ženy si podali tri pätiny prihlášok z ich celkového počtu a najväčší podiel prihlášok oproti mužom mali v prihláškach na študijné programy patriace do skupiny študijných odborov *zdravotníctvo* – tri štvrtiny, najmenší v prihláškach na študijné programy patriace do skupiny študijných odborov *technické vedy a náuky* - necelú jednu štvrtinu

Prijímacie konanie na vysoké školy v tomto spracovaní je prezentované číselnými hodnotami v tabuľkách a grafoch, avšak konkretizáciu faktorov a súvislostí, ktoré majú vplyv na predkladané výsledky, táto práca neobsahuje.

Keďže spracovanie je sústredené na VŠ SR, v celkovom pohľade na záujem o vysokoškolské štúdium chýbajú údaje o tých, ktorí sa uchádzali o vysokoškolské štúdium na zahraničných vysokých školách.

Prehľady z prijímacieho konania na VŠ SR sú zverejnené aj na webovej stránke ÚIPŠ <http://www.uips.sk/statistiky/ostatne> .

Pripomienky a námety k zverejneným prehľadom sú vítané na adrese stefania.antalikova@uips.sk .

#### Vysvetlivky k niektorým tabuľkám :

<b>plán</b>	- vysokými školami na prijatie plánovaný počet uchádzačov (údaje k 31. 5. 2011)
<b>prihlášky</b>	- počet prijatých prihlášok od uchádzačov; jedna prihláška mohla byť zaregistrovaná viackrát a to v prípade, že škola umožňovala na jednej prihláške prihlásiť sa uchádzačovi na viacej študijných programov, pričom priebeh prijímacieho konania i jeho vyhodnotenie boli u nich nezávislé
<b>prihlásení</b>	- počet uchádzačov bez rozdielu, koľko podali prihlášok; tj. počet prihlásených osôb
<b>účasť</b>	- počet prihlášok bez tých, kde sa uchádzač po podaní prihlášky ďalej prijímacieho konania nezúčastnil
<b>zúčastnení</b>	- počet uchádzačov, ktorí sa okrem podania prihlášky i ďalej zúčastnili prijímacieho konania; počet zúčastnených osôb
<b>prijatie</b>	- počet kladne vybavených prihlášok, pričom každý uchádzač je započítaný toľkokrát, koľkokrát bol prijatý
<b>prijatí</b>	- počet prijatých uchádzačov, pričom prijatý uchádzač je započítaný len raz, bez ohľadu na to, koľkokrát bol prijatý; tj. počet prijatých osôb
<b>zápis</b>	- počet zápisov prijatých uchádzačov na štúdium do 1. ročníka, pričom každý uchádzač je započítaný toľkokrát, koľkokrát sa na štúdium zapísal
<b>zapísaní</b>	- počet zapísaných prijatých uchádzačov na štúdium do 1. ročníka, pričom prijatý uchádzač zapísaný na štúdium je započítaný len raz, bez ohľadu na to, koľkokrát sa na štúdium zapísal; tj. počet zapísaných osôb

#### Upozornenia :

- ! V prípade hodnoty vyjadrujúcej počet osôb, nie sú sumárne hodnoty (napr. za školy, formy štúdia, študijné odbory ap.) súčtom jednotlivých položiek! Vyplýva to zo skutočnosti, že uchádzač, ako jedna osoba, si môže podať viacej prihlášok a tým pádom i na rôzne školy, rôzne formy štúdia, či rôzne študijné programy.
- ! V prijímacom konaní sa vyskytujú i prípady, a nie je ich málo, že prihláška na VŠ je kladne vybavená, avšak dochádza k zmene študijného programu, formy štúdia, metódy štúdia, alebo aj fakulty uvedenej v prihláške. Z tejto skutočnosti vyplývajú potom i situácie, keď počet prijatí, napr. v externej forme štúdia, u danej fakulty preyšuje počet prihlášok. Ide o dôsledok prijatia na externé štúdium u prihlášok evidovaných na dennú formu štúdia.

## ZOZNAM VYSOKÝCH ŠKÔL SR, ICH FAKÚLT A PRACOVÍSK V PRÍJÍMACOM KONANÍ 2011

### *verejné vysoké školy*

<b>UK</b>	<b>UNIVERZITA KOMENSKÉHO v Bratislave</b>
LF UK	Lekárska fakulta UK
PraF UK	Právnická fakulta UK
FF UK	Filozofická fakulta UK
PriF UK	Prírodovedecká fakulta UK
PdF UK	Pedagogická fakulta UK
FaF UK	Farmaceutická fakulta UK
FTVŠ UK	Fakulta telesnej výchovy a športu UK
JLF UK	Jesseniova lekárska fakulta UK, Martin
FMFI UK	Fakulta matematiky, fyziky a informatiky UK
EBF UK	Evanjelická bohoslovecká fakulta UK
RCBF UK	Rímskokatolícka cyrilometodská bohoslovecká fakulta UK
FM UK	Fakulta managementu UK
FSEV UK	Fakulta sociálnych a ekonomických vied UK
<b>STU</b>	<b>SLOVENSKÁ TECHNICKÁ UNIVERZITA v Bratislave</b>
	Ústav manažmentu STU, Bratislava
FCHPT STU	Fakulta chemickej a potravinárskej technológie STU
SjF STU	Strojnícka fakulta STU
FEI STU	Fakulta elektrotechniky a informatiky STU
SvF STU	Stavebná fakulta STU
FA STU	Fakulta architektúry STU
MtF STU	Materiálovotechnologická fakulta STU, Trnava Detašované pracovisko MtF STU, Dubnica nad Váhom Detašované pracovisko MtF STU, Komárno
FIIT STU	Fakulta informatiky a informačných technológií STU
<b>EU</b>	<b>EKONOMICKÁ UNIVERZITA v Bratislave</b>
OF EU	Obchodná fakulta EU
FPM EU	Fakulta podnikového manažmentu EU
NHF EU	Národohospodárska fakulta EU
FHI EU	Fakulta hospodárskej informatiky EU
PHF EU	Podnikovohospodárska fakulta EU (Košice)
FMV EU	Fakulta medzinárodných vzťahov EU
FAJ EU	Fakulta aplikovaných jazykov

<b>SPU</b>	<b>SLOVENSKÁ POĽNOHOSPODÁRSKA UNIVERZITA v Nitre</b>
FAPZ SPU	Fakulta agrobiológie a potravinových zdrojov SPU
FEM SPU	Fakulta ekonomiky a manažmentu SPU
TechF SPU	Technická fakulta SPU
FZKI SPU	Fakulta záhradníctva a krajinného inžinierstva SPU
FBP SPU	Fakulta biotechnológie a potravinárstva SPU
FEŠRR SPU	Fakulta európskych štúdií a regionálneho rozvoja SPU
<b>TU Z</b>	<b>TECHNICKÁ UNIVERZITA vo Zvolene</b>
	Pracovisko celouniverzitných programov TU Z, Zvolen
LesF TU Z	Lesnícka fakulta TU Z
DreF TU Z	Drevárska fakulta TU Z
	Detašované pracovisko DreF TU Z, Volyně, Česko
FEkoE TU Z	Fakulta ekológie a environmentalistiky TU Z
FEVT TU Z	Fakulta environmentálnej a výrobnjej techniky TU Z
<b>VŠVU</b>	<b>VYSOKÁ ŠKOLA VÝTVARNÝCH UMENÍ v Bratislave</b>
<b>VŠMU</b>	<b>VYSOKÁ ŠKOLA MÚZICKÝCH UMENÍ v Bratislave</b>
DF VŠMU	Divadelná fakulta VŠMU
HTF VŠMU	Hudobná a tanečná fakulta VŠMU
FTF VŠMU	Filmová a televízna fakulta VŠMU
<b>UVL</b>	<b>UNIVERZITA VETERINÁRSKEHO LEKÁRSTVA A FARMÁCIE v Košiciach</b>
<b>TUKE</b>	<b>TECHNICKÁ UNIVERZITA v Košiciach</b>
FBERG TUKE	Fakulta baníctva, ekológie, riadenia a geotechnológií TUKE
HF TUKE	Hutnícka fakulta TUKE
SjF TUKE	Strojnícka fakulta TUKE
FEI TUKE	Fakulta elektrotechniky a informatiky TUKE
LetF TUKE	Letecká fakulta TUKE
SvF TUKE	Stavebná fakulta TUKE
EKF TUKE	Ekonomická fakulta TUKE
FVT TUKE	Fakulta výrobných technológií TUKE, Prešov
FU TUKE	Fakulta umení TUKE
<b>ŽU</b>	<b>ŽILINSKÁ UNIVERZITA v Žiline</b>
	Výskumný ústav vysokohorskej biológie ŽU, Tatranská Javorina
FŠI ŽU	Fakulta špeciálneho inžinierstva ŽU
SvF ŽU	Stavebná fakulta ŽU
SjF ŽU	Strojnícka fakulta ŽU
EF ŽU	Elektrotechnická fakulta ŽU
	Detašované pracovisko EF ŽU, Liptovský Mikuláš



FPEDaS ŽU      Fakulta prevádzky a ekonomiky dopravy a spojov ŽU  
FRI ŽU      Fakulta riadenia a informatiky ŽU  
            Detašované pracovisko FRI ŽU, Prievidza  
FHV ŽU      Fakulta humanitných vied ŽU  
            Detašované pracovisko FPV ŽU, Martin

**UPJŠ      UNIVERZITA PAVLA JOZEFA ŠAFÁRIKA v Košiciach**

            Ústav telesnej výchovy a športu UPJŠ  
LF UPJŠ      Lekárska fakulta UPJŠ  
PriF UPJŠ      Prírodovedecká fakulta UPJŠ  
PraF UPJŠ      Právnická fakulta UPJŠ  
FVS UPJŠ      Fakulta verejnej správy UPJŠ  
FF UPJŠ      Filozofická fakulta UPJŠ

**TTU      TRNAVSKÁ UNIVERZITA v Trnave**

FF TTU      Filozofická fakulta TTU  
PdF TTU      Pedagogická fakulta TTU  
FZSP TTU      Fakulta zdravotníctva a sociálnej práce TTU  
TF TTU      Teologická fakulta TTU, Bratislava  
PraF TTU      Právnická fakulta TTU

**UMB      UNIVERZITA MATEJA BELA v Banskej Bystrici**

PdF UMB      Pedagogická fakulta UMB  
EkF UMB      Ekonomická fakulta UMB  
FHV UMB      Fakulta humanitných vied UMB  
FPVaMV UMB      Fakulta politických vied a medzinárodných vzťahov UMB  
FPV UMB      Fakulta prírodných vied UMB  
PraF UMB      Právnická fakulta UMB

**UKF      UNIVERZITA KONŠTANTÍNA FILOZOFA v Nitre**

PdF UKF      Pedagogická fakulta UKF  
FPV UKF      Fakulta prírodných vied UKF  
FF UKF      Filozofická fakulta UKF  
FSVZ UKF      Fakulta sociálnych vied a zdravotníctva UKF  
FSŠ UKF      Fakulta stredoeurópskych štúdií UKF

<b>PU</b>	<b>PREŠOVSKÁ UNIVERZITA v Prešove</b>
PBF PU	Pravoslávna bohoslovecká fakulta PU
FF PU	Filozofická fakulta PU
PdF PU	Pedagogická fakulta PU
GKTF PU	Gréckokatolícka teologická fakulta PU
FHPV PU	Fakulta humanitných a prírodných vied PU
FZ PU	Fakulta zdravotníctva PU
FM PU	Fakulta manažmentu PU
FŠ PU	Fakulta športu PU
<b>AU</b>	<b>AKADÉMIA UMENÍ v Banskej Bystrici</b>
FMU AU	Fakulta múzických umení AU
FVU AU	Fakulta výtvarných umení AU
FDU AU	Fakulta dramatických umení AU
<b>TnUAD</b>	<b>TRENČIANSKA UNIVERZITA ALEXANDRA DUBČEKA v Trenčíne</b>
	Pracovisko celouniverzitných programov TnUAD, Trenčín
FPT TnUAD	Fakulta priemyselných technológií TnUAD, Púchov Detašované pracovisko FPT TnUAD, Ružomberok
FSEV TnUAD	Fakulta sociálno-ekonomických vzťahov TnUAD
FŠT TnUAD	Fakulta špeciálnej techniky TnUAD
FZ TnUAD	Fakulta zdravotníctva TnUAD
<b>UCM</b>	<b>UNIVERZITA sv. CYRILA A METODA v Trnave</b>
	Inštitút fyzioterapie, balneológie a liečebnej rehabilitácie UCM, Piešťany
	Inštitút sociálnych a politických vied UCM, Trnava
FMK UCM	Fakulta masmediálnej komunikácie UCM
FPV UCM	Fakulta prírodných vied UCM
FF UCM	Filozofická fakulta UCM
<b>KU</b>	<b>KATOLÍCKA UNIVERZITA v Ružomberku</b>
FF KU	Filozofická fakulta KU
PdF KU	Pedagogická fakulta KU Detašované pracovisko PdF KU, Poprad Detašované pracovisko PdF KU, Levoča Detašované pracovisko PdF KU, Dolný Kubín Školiace a konzultačné pracovisko PdF KU, Stará Ľubovňa
TF KU	Teologická fakulta KU, Košice Teologický inštitút TF KU, Spišské Podhradie Inštitút rodiny TF KU, Bratislava
FZ KU	Fakulta zdravotníctva KU

**UJS**                      **UNIVERZITA J. SELYEHO v Komárne**  
EkF UJS                      Ekonomická fakulta UJS  
PdF UJS                      Pedagogická fakulta UJS  
FRT UJS                      Fakulta reformovanej teológie UJS

**súkromné vysoké školy**

**VŠM**                      **VYSOKÁ ŠKOLA MANAŽMENTU v Trenčíne**  
Pracovisko celoškolských programov VŠM, Trenčín  
Detašované pracovisko VŠM, Bratislava

**VŠZaSP**                      **VYSOKÁ ŠKOLA ZDRAVOTNÍCTVA A SOCIÁLNEJ PRÁCE sv. ALŽBETY v Bratislave**  
Pracovisko celoškolských programov VŠZaSP, Bratislava  
Detašované pracovisko VŠZaSP, Spišská Nová Ves  
Detašované pracovisko bl. Z. G. Mallu , Košice  
Detašované pracovisko Sv. Cyrila a Metoda , Partizánske  
Detašované pracovisko VŠZaSP, Skalica  
Detašované pracovisko Sv. Barbory , Rožňava  
Detašované pracovisko Saleziánum Sv. Don Bosca, Žilina  
Ústav sociálnych vied a zdravotníctva bl. Petra Pavla Gojdiča, Prešov  
Inštitút zdravotníctva a sociálnej práce Sv. Ladislava, Nové Zámky  
Inštitút misijnej práce a tropického zdravotníctva Jána Pavla II., Bratislava  
Ústav Kráľovnej pokoja z Medžugorja, Bardejov  
Ústav sociálnej práce Tomislava Kolakoviča, Trstená  
Ústav Sv. Pátra Pia, Piešťany  
Ústav rómskych európskych štúdií Sv. Sára de Marseille, Banská Bystrica  
Ústav bl. Dominika Trčku, Michalovce  
Ústav Božieho milosrdenstva, Žilina  
Detašované pracovisko Husův institut teologických štúdií, Praha, Česko  
Ústav ošetrovateľstva , Příbram, Česko

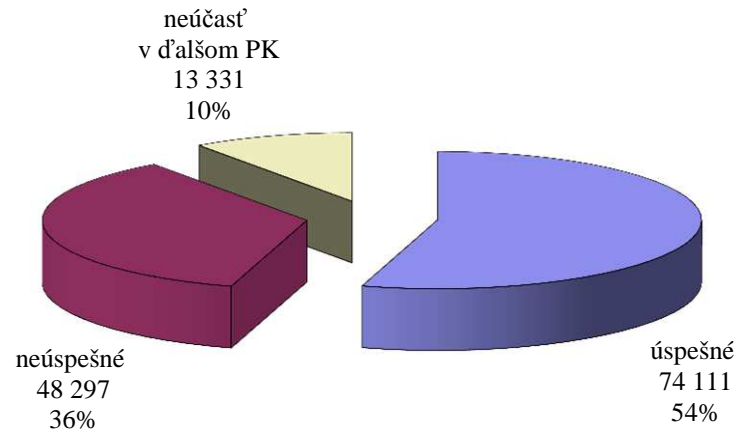
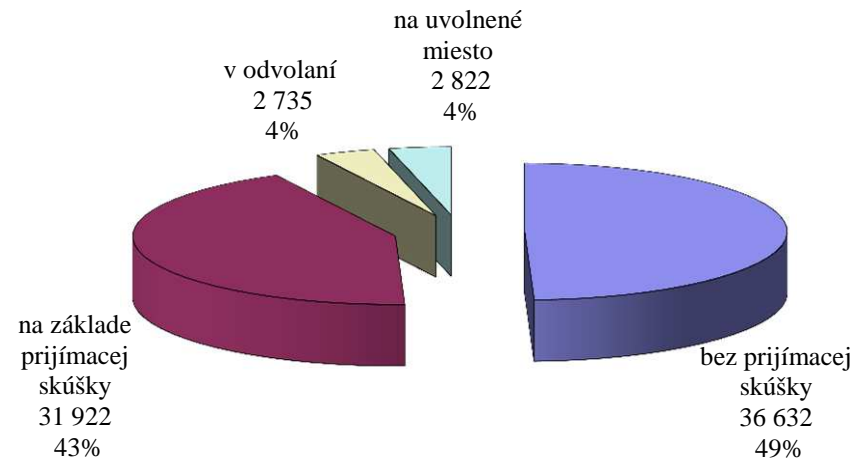

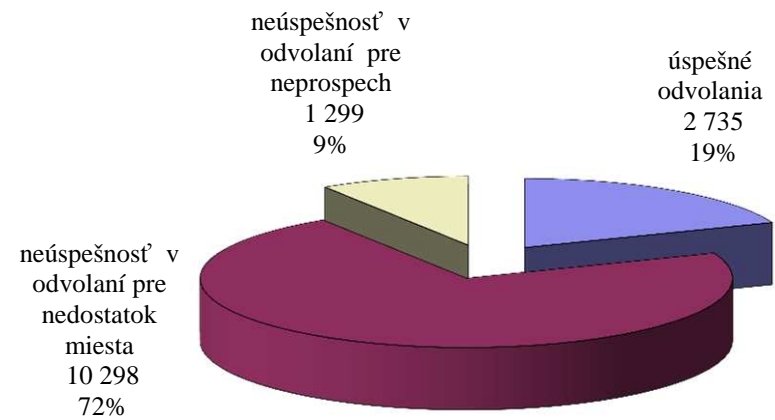
**VŠEMVS**                      **VYSOKÁ ŠKOLA EKONÓMIE A MANAŽMENTU VEREJNEJ SPRÁVY v Bratislave**

**PEVŠ**                      **PANEURÓPSKA VYSOKÁ ŠKOLA**  
FP PEVŠ                      Fakulta práva PEVŠ  
Detašované pracovisko FP PEVŠ, Žilina  
Detašované pracovisko FP PEVŠ, Brno, Česko  
Detašované pracovisko FP PEVŠ, Ostrava, Česko  
Detašované pracovisko FP PEVŠ, Praha, Česko  
FEP PEVŠ                      Fakulta ekonómie a podnikania PEVŠ  
Detašované pracovisko FEP PEVŠ, Žilina

FMd PEVŠ	Fakulta masmédií PEVŠ
FI PEVŠ	Fakulta informatiky PEVŠ
FPs PEVŠ	Fakulta psychológie PEVŠ
<b>VŠS</b>	<b>VYSOKÁ ŠKOLA v Sládkovičove</b>
FPJJ VŠS	Fakulta práva Janka Jesenského VŠS
FSŠ VŠS	Fakulta sociálnych štúdií VŠS Detašované pracovisko FSŠ VŠS, Vrútky
FVPaVS VŠS	Fakulta verejnej politiky a verejnej správy VŠS
<b>ISM</b>	<b>VYSOKÁ ŠKOLA MEDZINÁRODNÉHO PODNIKANIA ISM SLOVAKIA v Prešove</b>
<b>SEVŠ</b>	<b>STREDOEURÓPSKA VYSOKÁ ŠKOLA v Skalici</b>
<b>DTI</b>	<b>DUBNICKÝ TECHNOLOGICKÝ INŠTITÚT v Dubnici nad Váhom</b>
<b>BISLA</b>	<b>BRATISLAVSKÁ MEDZINÁRODNÁ ŠKOLA LIBERÁLNYCH ŠTÚDIÍ v Bratislave</b>
<b>VŠBM</b>	<b>VYSOKÁ ŠKOLA BEZPEČNOSTNÉHO MANAŽÉRSTVA v Košiciach</b>
<b>HUAJA</b>	<b>HUDOBNÁ A UMELECKÁ AKADÉMIA JÁNA ALBRECHTA v Banskej Štiavnici</b>
<b>AMB</b>	<b>AKADÉMIA MÉDIÍ, odborná vysoká škola mediálnej a marketingovej komunikácie v Bratislave</b>

**štátne vysoké školy**

<b>AOS</b>	<b>AKADÉMIA OZBROJENÝCH SÍL generála MILANA RASTISLAVA ŠTEFÁNKA v Liptovskom Mikuláši</b>
<b>APZ</b>	<b>AKADÉMIA POLICAJNÉHO ZBORU v Bratislave</b>
<b>SZU</b>	<b>SLOVENSKÁ ZDRAVOTNÍCKA UNIVERZITA v Bratislave</b>
FOZOŠ SZU	Fakulta ošetrovateľstva a zdravotníckych odborných štúdií SZU
FVZ SZU	Fakulta verejného zdravotníctva SZU
LF SZU	Lekárska fakulta SZU
FZ SZU	Fakulta zdravotníctva SZU, Banská Bystrica

**PRIHLÁŠKY****ÚSPEŠNÉ PRIHLÁŠKY****NEÚSPEŠNÉ PRIHLÁŠKY****ODVOLANIA**

## PRIJÍMACIE KONANIE V ČÍSLACH NA VYSOKÉ ŠKOLY, ICH FAKULTY A PRACOVISKÁ NA DENNÚ FORMU ŠTÚDIA

	plán	príhlášky	príhlásení	účasť	záúčastnení	prijatie	prijatí	zápis	zapísaní	príhlásení / plán	prijatie / účasť	zápis / prijatie	zápis / plán
<b>VYSOKÉ ŠKOLY V SR</b>	<b>43 617</b>	<b>114 572</b>	<b>51 771</b>	<b>103 175</b>	<b>49 260</b>	<b>56 188</b>	<b>39 330</b>	<b>35 975</b>	<b>35 581</b>	<b>1,19</b>	<b>0,54</b>	<b>0,64</b>	<b>0,82</b>
<b>verejné vysoké školy</b>	<b>40 914</b>	<b>106 318</b>	<b>49 384</b>	<b>95 628</b>	<b>46 778</b>	<b>52 364</b>	<b>36 709</b>	<b>33 239</b>	<b>32 954</b>	<b>1,21</b>	<b>0,55</b>	<b>0,63</b>	<b>0,81</b>
<b>Univerzita Komenského v Bratislave</b>	<b>6 576</b>	<b>23 170</b>	<b>17 168</b>	<b>21 149</b>	<b>15 604</b>	<b>7 440</b>	<b>7 097</b>	<b>4 575</b>	<b>4 573</b>	<b>2,61</b>	<b>0,35</b>	<b>0,61</b>	<b>0,70</b>
Lekárska fakulta	325	2 356	2 016	2 098	1 819	565	529	397	397	6,20	0,27	0,70	1,22
Právnická fakulta	450	1 263	1 263	1 099	1 099	448	448	378	378	2,81	0,41	0,84	0,84
Filozofická fakulta	1 244	5 366	3 643	4 690	3 147	1 234	1 234	882	882	2,93	0,26	0,71	0,71
Prírodovedecká fakulta	990	2 354	1 734	2 013	1 507	1 703	1 429	703	703	1,75	0,85	0,41	0,71
Pedagogická fakulta	685	1 408	1 183	1 399	1 177	717	691	466	464	1,73	0,51	0,65	0,68
Farmaceutická fakulta	270	964	937	853	833	304	304	264	264	3,47	0,36	0,87	0,98
Fakulta telesnej výchovy a športu	280	1 304	705	1 186	635	302	301	263	263	2,52	0,25	0,87	0,94
Jesseniova lekárska fakulta, Martin	260	1 541	1 492	1 418	1 372	346	343	230	230	5,74	0,24	0,66	0,88
Fakulta matematiky, fyziky a informatiky	1 122	1 803	904	1 803	904	805	803	455	455	0,81	0,45	0,57	0,41
Evanjelická bohoslovecká fakulta	90	31	28	31	28	29	28	21	21	0,31	0,94	0,72	0,23
Rímskokatolícka cyrilometodská bohoslovecká fakulta	80	55	55	50	50	40	40	39	39	0,69	0,80	0,98	0,49
Fakulta managementu	350	1 647	1 246	1 431	1 071	530	530	323	323	3,56	0,37	0,61	0,92
Fakulta sociálnych a ekonomických vied	430	3 078	1 962	3 078	1 962	417	417	154	154	4,56	0,14	0,37	0,36
<b>Slovenská technická univerzita v Bratislave</b>	<b>6 330</b>	<b>9 425</b>	<b>8 855</b>	<b>8 228</b>	<b>7 804</b>	<b>7 440</b>	<b>7 155</b>	<b>4 709</b>	<b>4 709</b>	<b>1,40</b>	<b>0,90</b>	<b>0,63</b>	<b>0,74</b>
Ústav manažmentu, Bratislava	50	90	90	76	76	74	74	60	60	1,80	0,97	0,81	1,20
Fakulta chemickej a potravinárskej technológie	800	1 479	1 388	1 363	1 310	1 363	1 310	757	757	1,74	1,00	0,56	0,95
Strojnícka fakulta	1 300	814	814	725	725	723	723	497	497	0,63	1,00	0,69	0,38
Fakulta elektrotechniky a informatiky	1 100	1 521	1 486	1 332	1 300	1 326	1 294	820	820	1,35	1,00	0,62	0,75
Stavebná fakulta	1 200	1 626	1 626	1 378	1 378	1 305	1 305	831	831	1,36	0,95	0,64	0,69
Fakulta architektúry	310	868	778	848	763	314	305	244	244	2,51	0,37	0,78	0,79
Materiálovotechnologická fakulta, Trnava spolu	850	2 016	1 653	1 723	1 461	1 559	1 361	1 058	1 058	1,94	0,90	0,68	1,24
Materiálovotechnologická fakulta, Trnava		1 911	1 564	1 635	1 385	1 475	1 285	997	997		0,90	0,68	
Detašované pracovisko, Dubnica nad Váhom		76	70	62	58	58	57	41	41		0,94	0,71	
Detašované pracovisko, Komárno		29	28	26	26	26	26	20	20		1,00	0,77	
Fakulta informatiky a informačných technológií	720	1 011	1 011	783	783	776	776	442	442	1,40	0,99	0,57	0,61
<b>Ekonomická univerzita v Bratislave</b>	<b>2 190</b>	<b>6 246</b>	<b>6 246</b>	<b>5 357</b>	<b>5 357</b>	<b>1 892</b>	<b>1 892</b>	<b>1 721</b>	<b>1 721</b>	<b>2,85</b>	<b>0,35</b>	<b>0,91</b>	<b>0,79</b>
Obchodná fakulta	390	1 374	1 374	1 190	1 190	390	390	355	355	3,52	0,33	0,91	0,91
Fakulta podnikového manažmentu	530	1 698	1 698	1 442	1 442	355	355	320	320	3,20	0,25	0,90	0,60
Národohospodárska fakulta	430	1 345	1 345	1 139	1 139	407	407	366	366	3,13	0,36	0,90	0,85
Fakulta hospodárskej informatiky	400	765	765	651	651	327	327	309	309	1,91	0,50	0,94	0,77
Podnikovohospodárska fakulta, Košice	300	565	565	492	492	211	211	188	188	1,88	0,43	0,89	0,63
Fakulta medzinárodných vzťahov	100	356	356	320	320	128	128	116	116	3,56	0,40	0,91	1,16
Fakulta aplikovaných jazykov	40	143	143	123	123	74	74	67	67	3,58	0,60	0,91	1,68

	plán	príhlášky	príhlásení	účasť	zúčastnení	príjatie	príjati	zápis	zapísaní	príhlásení / plán	príjatie / účasť	zápis / prijatie	zápis / plán
<b>Slovenská poľnohospodárska univerzita v Nitre</b>	<b>1 820</b>	<b>4 731</b>	<b>4 729</b>	<b>4 220</b>	<b>4 220</b>	<b>2 579</b>	<b>2 579</b>	<b>1 836</b>	<b>1 836</b>	<b>2,60</b>	<b>0,61</b>	<b>0,71</b>	<b>1,01</b>
Fakulta agrobiológie a potravinových zdrojov	500	889	889	766	766	738	738	531	531	1,78	0,96	0,72	1,06
Fakulta ekonomiky a manažmentu	320	1 786	1 784	1 644	1 644	490	490	335	335	5,58	0,30	0,68	1,05
<b>Technická fakulta</b>	<b>400</b>	<b>583</b>	<b>583</b>	<b>535</b>	<b>535</b>	<b>466</b>	<b>466</b>	<b>336</b>	<b>336</b>	<b>1,46</b>	<b>0,87</b>	<b>0,72</b>	<b>0,84</b>
Fakulta záhradníctva a krajinného inžinierstva	240	547	547	469	469	354	354	281	281	2,28	0,75	0,79	1,17
Fakulta biotechnológie a potravinárstva	200	360	360	299	299	288	288	184	184	1,80	0,96	0,64	0,92
Fakulta európskych štúdií a regionálneho rozvoja	160	566	566	507	507	243	243	169	169	3,54	0,48	0,70	1,06
<b>Technická univerzita vo Zvolene</b>	<b>1 240</b>	<b>2 587</b>	<b>2 341</b>	<b>2 431</b>	<b>2 196</b>	<b>1 533</b>	<b>1 404</b>	<b>948</b>	<b>948</b>	<b>1,89</b>	<b>0,63</b>	<b>0,62</b>	<b>0,76</b>
Pracovisko celouniverzitných programov, Zvolen	60	211	211	211	211	133	133	83	83	3,52	0,63	0,62	1,38
Lesnícka fakulta	270	308	278	265	238	265	238	182	182	1,03	1,00	0,69	0,67
Drevárska fakulta	460	1 308	1 184	1 227	1 109	555	521	362	362	2,57	0,45	0,65	0,79
Fakulta ekológie a environmentalistiky	200	511	439	511	439	363	313	191	191	2,20	0,71	0,53	0,96
Fakulta environmentálnej a výrobnjej techniky	250	249	229	217	199	217	199	130	130	0,92	1,00	0,60	0,52
<b>Vysoká škola výtvarných umení v Bratislave</b>	<b>100</b>	<b>455</b>	<b>455</b>	<b>411</b>	<b>411</b>	<b>94</b>	<b>94</b>	<b>89</b>	<b>89</b>	<b>4,55</b>	<b>0,23</b>	<b>0,95</b>	<b>0,89</b>
<b>Vysoká škola múzických umení v Bratislave</b>	<b>229</b>	<b>936</b>	<b>862</b>	<b>833</b>	<b>774</b>	<b>222</b>	<b>218</b>	<b>204</b>	<b>204</b>	<b>3,76</b>	<b>0,27</b>	<b>0,92</b>	<b>0,89</b>
Divadelná fakulta	73	440	401	387	356	73	73	68	68	5,49	0,19	0,93	0,93
Hudobná a tanečná fakulta	95	207	187	178	161	76	74	66	66	1,97	0,43	0,87	0,69
Filmová a televízna fakulta	61	289	274	268	257	73	71	70	70	4,49	0,27	0,96	1,15
<b>Univerzita veterinárskeho lekárstva a farmácie v Košiciach</b>	<b>440</b>	<b>1 246</b>	<b>1 096</b>	<b>1 175</b>	<b>1 035</b>	<b>670</b>	<b>602</b>	<b>409</b>	<b>409</b>	<b>2,49</b>	<b>0,57</b>	<b>0,61</b>	<b>0,93</b>
<b>Technická univerzita v Košiciach</b>	<b>4 023</b>	<b>8 285</b>	<b>7 667</b>	<b>8 033</b>	<b>7 427</b>	<b>5 203</b>	<b>4 960</b>	<b>3 282</b>	<b>3 281</b>	<b>1,91</b>	<b>0,65</b>	<b>0,63</b>	<b>0,82</b>
Fakulta baníctva, ekológie, riadenia a geotechnológií	450	1 916	1 596	1 856	1 542	689	630	384	384	3,55	0,37	0,56	0,85
Hutnícka fakulta	350	524	507	518	501	435	432	317	317	1,45	0,84	0,73	0,91
Strojnícka fakulta	805	1 396	1 347	1 395	1 346	1 101	1 079	766	766	1,67	0,79	0,70	0,95
Fakulta elektrotechniky a informatiky	1 170	1 827	1 636	1 825	1 634	1 392	1 244	765	764	1,40	0,76	0,55	0,65
Letecká fakulta	305	477	469	451	444	360	357	228	228	1,54	0,80	0,63	0,75
Stavebná fakulta	295	462	456	448	442	400	394	253	253	1,55	0,89	0,63	0,86
Ekonomická fakulta	180	848	848	749	749	275	275	184	184	4,71	0,37	0,67	1,02
Fakulta výrobných technológií, Prešov	420	502	502	486	486	484	484	330	330	1,20	1,00	0,68	0,79
Fakulta umení	48	333	306	305	283	67	65	55	55	6,38	0,22	0,82	1,15
<b>Žilinská univerzita v Žiline</b>	<b>2 745</b>	<b>7 225</b>	<b>6 629</b>	<b>5 976</b>	<b>5 490</b>	<b>4 171</b>	<b>3 987</b>	<b>2 830</b>	<b>2 814</b>	<b>2,41</b>	<b>0,70</b>	<b>0,68</b>	<b>1,03</b>
Výskumný ústav vysokohorskej biológie, Tatranská Javorina	15	59	59	44	44	20	20	18	18	3,93	0,45	0,90	1,20
Fakulta špeciálneho inžinierstva	200	686	686	611	611	284	284	209	209	3,43	0,46	0,74	1,05
Stavebná fakulta	280	692	692	607	607	515	515	346	346	2,47	0,85	0,67	1,24
Strojnícka fakulta	500	608	608	567	567	567	567	389	389	1,22	1,00	0,69	0,78
Elektrotechnická fakulta spolu	440	1 002	886	926	818	878	791	501	500	2,01	0,95	0,57	1,14
Elektrotechnická fakulta, Žilina		894	796	825	733	779	707	436	435		0,94	0,56	
Detašované pracovisko, Liptovský Mikuláš		108	108	101	101	99	99	65	65		0,98	0,66	
Fakulta prevádzky a ekonomiky dopravy a spojov	560	2 276	1 860	1 618	1 295	839	740	624	610	3,32	0,52	0,74	1,11
Fakulta riadenia a informatiky spolu	400	886	886	711	711	649	649	452	452	2,22	0,91	0,70	1,13
Fakulta riadenia a informatiky, Žilina		814	814	652	652	596	596	409	409		0,91	0,69	
Detašované pracovisko, Prievidza		72	72	59	59	53	53	43	43		0,90	0,81	

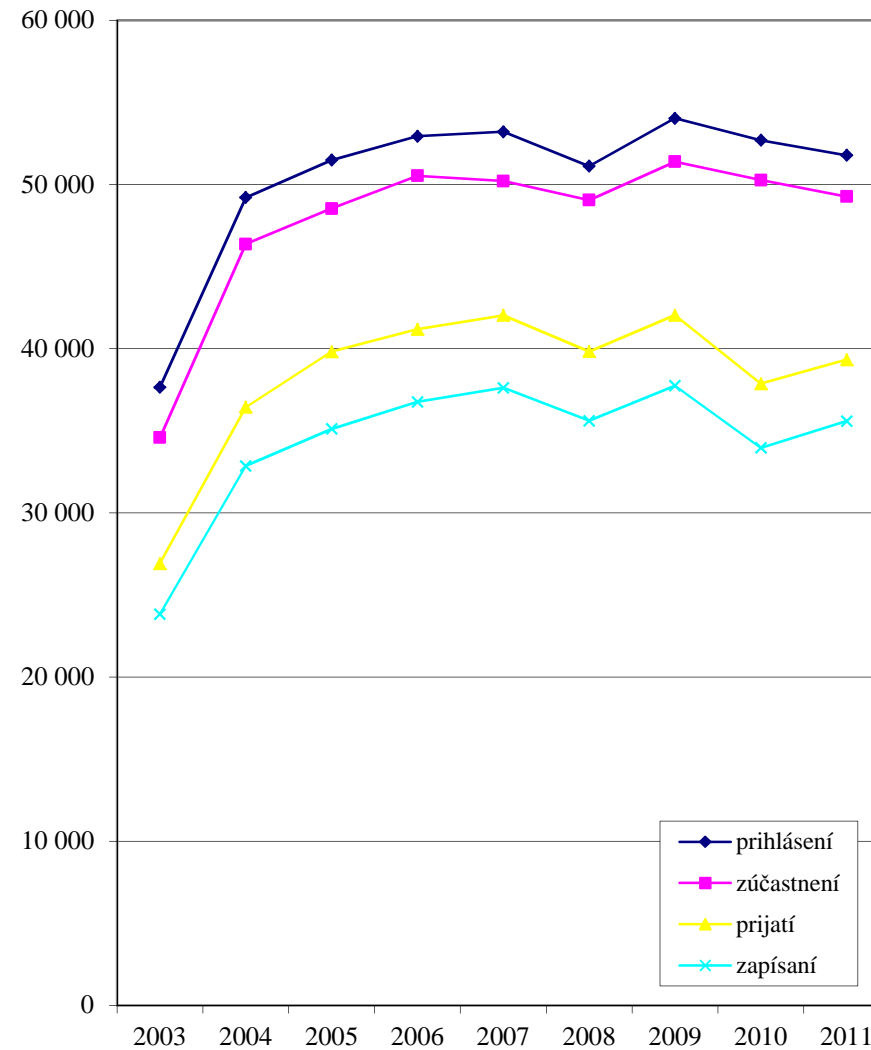
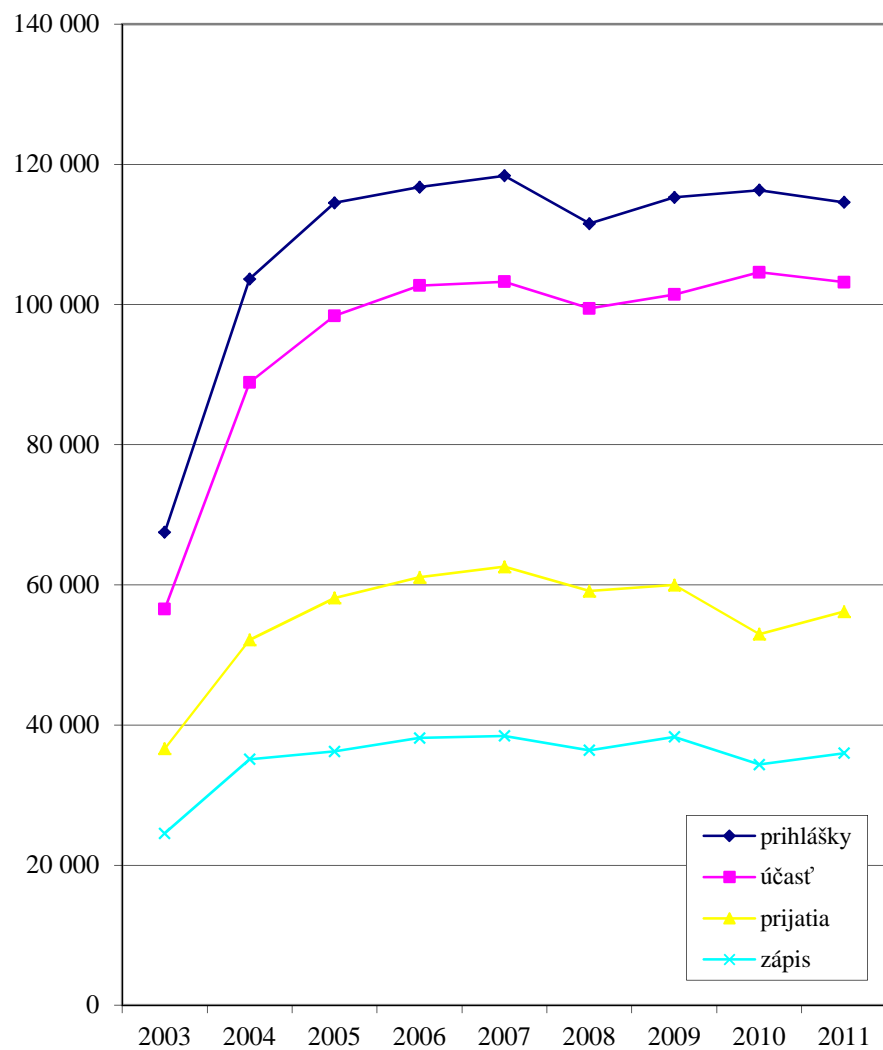
	plán	príhlášky	príhlásení	účasť	zúčastnení	príjatie	príjati	zápis	zapísaní	príhlásení / plán	príjatie / účasť	zápis / príjatie	zápis / plán
Fakulta humanitných vied spolu	350	1 016	924	892	811	419	405	291	289	2,64	0,47	0,69	0,83
Fakulta humanitných vied, Žilina		977	895	858	787	385	372	264	263		0,45	0,69	
Detašované pracovisko, Martin		39	39	34	34	34	34	27	27		1,00	0,79	
<b>Univerzita Pavla Jozefa Šafárika v Košiciach</b>	<b>2 375</b>	<b>7 630</b>	<b>6 160</b>	<b>6 971</b>	<b>5 613</b>	<b>2 984</b>	<b>2 760</b>	<b>1 670</b>	<b>1 668</b>	<b>2,59</b>	<b>0,43</b>	<b>0,56</b>	<b>0,70</b>
Ústav telesnej výchovy a športu	50	88	88	75	75	60	60	58	58	1,76	0,80	0,97	1,16
Lekárska fakulta	295	1 860	1 466	1 622	1 275	458	391	304	304	4,97	0,28	0,66	1,03
Prírodovedecká fakulta	560	1 963	1 290	1 829	1 195	848	848	361	361	2,30	0,46	0,43	0,64
Právnická fakulta	200	646	646	609	609	221	221	174	174	3,23	0,36	0,79	0,87
Fakulta verejnej správy	200	710	710	628	628	256	256	176	176	3,55	0,41	0,69	0,88
Filozofická fakulta	1 070	2 363	1 960	2 208	1 831	1 141	984	597	595	1,83	0,52	0,52	0,56
<b>Trnavská univerzita v Trnave</b>	<b>1 233</b>	<b>4 282</b>	<b>4 034</b>	<b>3 935</b>	<b>3 708</b>	<b>2 044</b>	<b>1 942</b>	<b>997</b>	<b>996</b>	<b>3,27</b>	<b>0,52</b>	<b>0,49</b>	<b>0,81</b>
Filozofická fakulta	200	1 266	1 189	1 136	1 068	527	498	219	219	5,95	0,46	0,42	1,10
Pedagogická fakulta	383	1 309	1 185	1 238	1 124	666	628	342	341	3,09	0,54	0,51	0,89
Fakulta zdravotníctva a sociálnej práce	440	813	767	758	713	529	494	267	267	1,74	0,70	0,50	0,61
Teologická fakulta, Bratislava	60	40	39	34	34	34	34	29	29	0,65	1,00	0,85	0,48
Právnická fakulta	150	854	854	769	769	288	288	140	140	5,69	0,37	0,49	0,93
<b>Univerzita Mateja Bela v Banskej Bystrici</b>	<b>2 438</b>	<b>6 351</b>	<b>5 869</b>	<b>5 486</b>	<b>5 093</b>	<b>3 085</b>	<b>2 935</b>	<b>2 007</b>	<b>2 006</b>	<b>2,41</b>	<b>0,56</b>	<b>0,65</b>	<b>0,82</b>
Pedagogická fakulta	407	1 280	1 133	1 007	899	499	471	350	349	2,78	0,50	0,70	0,86
Ekonomická fakulta	450	1 442	1 442	1 268	1 268	708	708	451	451	3,20	0,56	0,64	1,00
Fakulta humanitných vied	580	1 688	1 472	1 561	1 379	975	897	622	622	2,54	0,62	0,64	1,07
Fakulta politických vied a medzinárodných vzťahov	130	549	493	501	451	192	175	140	140	3,79	0,38	0,73	1,08
Fakulta prírodných vied	741	749	686	667	614	515	488	293	293	0,93	0,77	0,57	0,40
Právnická fakulta	130	643	643	482	482	196	196	151	151	4,95	0,41	0,77	1,16
<b>Univerzita Konštantína Filozofa v Nitre</b>	<b>2 554</b>	<b>8 066</b>	<b>6 970</b>	<b>7 271</b>	<b>6 349</b>	<b>3 558</b>	<b>3 297</b>	<b>2 034</b>	<b>2 033</b>	<b>2,73</b>	<b>0,49</b>	<b>0,57</b>	<b>0,80</b>
Pedagogická fakulta	540	1 359	1 234	978	903	619	590	462	462	2,29	0,63	0,75	0,86
Fakulta prírodných vied	500	1 446	1 294	1 367	1 235	877	820	451	451	2,59	0,64	0,51	0,90
Filozofická fakulta	1 094	3 492	2 819	3 179	2 608	1 455	1 295	742	741	2,58	0,46	0,51	0,68
Fakulta sociálnych vied a zdravotníctva	240	1 593	1 455	1 576	1 439	436	428	260	260	6,06	0,28	0,60	1,08
Fakulta stredoeurópskych štúdií	180	176	168	171	164	171	164	119	119	0,93	1,00	0,70	0,66
<b>Prešovská univerzita v Prešove</b>	<b>1 545</b>	<b>6 943</b>	<b>6 396</b>	<b>6 263</b>	<b>5 767</b>	<b>3 521</b>	<b>3 293</b>	<b>1 900</b>	<b>1 899</b>	<b>4,14</b>	<b>0,56</b>	<b>0,54</b>	<b>1,23</b>
Pravoslávna bohoslovecká fakulta	60	124	123	108	107	88	87	69	69	2,05	0,81	0,78	1,15
Filozofická fakulta	600	2 095	1 766	1 915	1 620	1 262	1 113	627	626	2,94	0,66	0,50	1,05
Pedagogická fakulta	130	529	492	438	403	220	193	151	151	3,78	0,50	0,69	1,16
Gréckokatolícka teologická fakulta	85	174	166	170	162	155	149	101	101	1,95	0,91	0,65	1,19
Fakulta humanitných a prírodných vied	250	1 418	1 324	1 347	1 259	691	668	395	395	5,30	0,51	0,57	1,58
Fakulta zdravotníckych odborov	165	724	646	599	530	253	231	191	191	3,92	0,42	0,75	1,16
Fakulta manažmentu	125	1 642	1 642	1 506	1 506	720	720	248	248	13,14	0,48	0,34	1,98
Fakulta športu	130	237	237	180	180	132	132	118	118	1,82	0,73	0,89	0,91



	plán	prihlášky	príhlásení	účasť	zúčastnení	príjatie	príjati	zápis	zapísaní	príhlásení / plán	príjatie / účasť	zápis / príjatie	zápis / plán
<b>Akadémia umení v Banskej Bystrici</b>	<b>116</b>	<b>534</b>	<b>529</b>	<b>460</b>	<b>458</b>	<b>124</b>	<b>124</b>	<b>110</b>	<b>110</b>	<b>4,56</b>	<b>0,27</b>	<b>0,89</b>	<b>0,95</b>
Fakulta múzických umení	35	61	61	51	51	36	36	28	28	1,74	0,71	0,78	0,80
Fakulta výtvarných umení	38	222	221	186	186	45	45	39	39	5,82	0,24	0,87	1,03
Fakulta dramatických umení	43	251	247	223	221	43	43	43	43	5,74	0,19	1,00	1,00
<b>Trenčianska univerzita Alexandra Dubčeka v Trenčíne</b>	<b>1 380</b>	<b>1 653</b>	<b>1 617</b>	<b>1 512</b>	<b>1 479</b>	<b>1 409</b>	<b>1 384</b>	<b>924</b>	<b>924</b>	<b>1,17</b>	<b>0,93</b>	<b>0,66</b>	<b>0,67</b>
Pracovisko celouniverzitných programov, Trenčín	120	223	223	223	223	223	223	155	155	1,86	1,00	0,70	1,29
Fakulta priemyselných technológií, Púchov	420	188	186	188	186	173	172	134	134	0,44	0,92	0,77	0,32
Detašované pracovisko, Ružomberok		188	186	188	186	173	172	134	134		0,92	0,77	0,32
Fakulta sociálno-ekonomických vzťahov	400	659	659	586	586	586	586	365	365	1,65	1,00	0,62	0,91
Fakulta špeciálnej techniky	260	226	208	217	199	217	199	132	132	0,80	1,00	0,61	0,51
Fakulta zdravotníctva	180	357	341	298	285	210	204	138	138	1,89	0,70	0,66	0,77
<b>Univerzita sv. Cyrila a Metoda v Trnave</b>	<b>850</b>	<b>2 891</b>	<b>2 814</b>	<b>2 643</b>	<b>2 570</b>	<b>1 739</b>	<b>1 695</b>	<b>1 160</b>	<b>1 160</b>	<b>3,31</b>	<b>0,66</b>	<b>0,67</b>	<b>1,36</b>
Inštitút fyzioterapie, balneológie a liečebnej rehabilitácie, Piešťany	60	253	253	209	209	161	161	127	127	4,22	0,77	0,79	2,12
Inštitút sociálnych vied, Trnava	80	353	340	322	312	258	252	213	213	4,25	0,80	0,83	2,66
Fakulta masmediálnej komunikácie	140	1 057	1 057	907	907	375	375	259	259	7,55	0,41	0,69	1,85
Fakulta prírodných vied	170	109	108	107	107	99	99	52	52	0,64	0,93	0,53	0,31
Filozofická fakulta	400	1 119	1 056	1 098	1 035	846	808	509	509	2,64	0,77	0,60	1,27
<b>Katolícka univerzita v Ružomberku</b>	<b>1 890</b>	<b>2 978</b>	<b>2 833</b>	<b>2 644</b>	<b>2 526</b>	<b>2 028</b>	<b>1 981</b>	<b>1 394</b>	<b>1 394</b>	<b>1,50</b>	<b>0,77</b>	<b>0,69</b>	<b>0,74</b>
Filozofická fakulta	470	725	671	645	603	455	430	256	256	1,43	0,71	0,56	0,54
Pedagogická fakulta spolu	900	1 485	1 411	1 309	1 270	1 052	1 043	818	818	1,57	0,80	0,78	0,91
Pedagogická fakulta, Ružomberok		817	792	714	699	592	591	459	459		0,83	0,78	
Detašované pracovisko, Poprad		330	330	303	303	237	237	187	187		0,78	0,79	
Detašované pracovisko, Levoča		234	232	234	232	167	167	130	130		0,71	0,78	
Detašované pracovisko, Dolný Kubín		65	65	22	22	22	22	16	16		1,00	0,73	
Školiace a konzultačné pracovisko, Stará Ľubovňa		39	39	36	36	34	34	26	26		0,94	0,76	
Teologická fakulta, Košice spolu	250	181	175	154	149	128	125	99	99	0,70	0,83	0,77	0,40
Teologická fakulta, Košice		123	118	106	101	81	78	60	60		0,76	0,74	
Teologický inštitút, Spišské Podhradie		49	49	39	39	38	38	33	33		0,97	0,87	
Inštitút rodiny, Bratislava		9	9	9	9	9	9	6	6		1,00	0,67	
Fakulta zdravotníctva	270	587	528	536	482	393	375	221	221	1,96	0,73	0,56	0,82
<b>Univerzita J. Selyeho v Komárne</b>	<b>840</b>	<b>684</b>	<b>673</b>	<b>630</b>	<b>620</b>	<b>628</b>	<b>618</b>	<b>440</b>	<b>440</b>	<b>0,80</b>	<b>1,00</b>	<b>0,70</b>	<b>0,52</b>
Ekonomická fakulta	275	289	289	263	263	263	263	182	182	1,05	1,00	0,69	0,66
Pedagogická fakulta	510	375	364	349	339	347	337	241	241	0,71	0,99	0,69	0,47
Fakulta reformovanej teológie	55	20	20	18	18	18	18	17	17	0,36	1,00	0,94	0,31
<b>súkromné vysoké školy</b>	<b>2 263</b>	<b>4 223</b>	<b>3 739</b>	<b>3 709</b>	<b>3 371</b>	<b>3 249</b>	<b>3 034</b>	<b>2 338</b>	<b>2 333</b>	<b>1,65</b>	<b>0,88</b>	<b>0,72</b>	<b>1,03</b>
<b>Vysoká škola manažmentu v Trenčíne</b>	<b>178</b>	<b>267</b>	<b>267</b>	<b>254</b>	<b>254</b>	<b>232</b>	<b>232</b>	<b>193</b>	<b>193</b>	<b>1,50</b>	<b>0,91</b>	<b>0,83</b>	<b>1,08</b>
Pracovisko celoškolských programov, Trenčín		94	94	90	90	75	75	61	61		0,83	0,81	
Detašované pracovisko, Bratislava		173	173	164	164	157	157	132	132		0,96	0,84	

	plán	príhlášky	príhlásení	účasť	zúčastnení	príjatie	príjati	zápis	zapísaní	príhlásení / plán	príjatie / účasť	zápis / prijatie	zápis / plán
<b>Vysoká škola zdravotníctva a sociálnej práce sv. Alžbety v Bratislave</b>	<b>200</b>	<b>1 073</b>	<b>1 043</b>	<b>970</b>	<b>949</b>	<b>907</b>	<b>895</b>	<b>690</b>	<b>689</b>	<b>5,22</b>	<b>0,94</b>	<b>0,76</b>	<b>3,45</b>
Pracovisko celoškolských programov, Bratislava		653	623	576	555	513	501	380	379		0,89	0,74	
Detašované pracovisko, Skalica		43	43	39	39	39	39	32	32		1,00	0,82	
Detašované pracovisko Sv. Barbory, Rožňava		33	33	33	33	33	33	30	30		1,00	0,91	
Inštitút sociálnych vied a zdravotníctva bl. Petra Pavla Gojdiča, Prešov		113	113	113	113	113	113	80	80		1,00	0,71	
Inštitút zdravotníctva a sociálnej práce Sv. Ladislava, Nové Zámky		35	35	35	35	35	35	35	35		1,00	1,00	
Inštitút misijnej práce a tropického zdravotníctva Jána Pavla II., Bratislava		28	28	21	21	21	21	14	14		1,00	0,67	
Ústav Tomislava Kolakoviča, Trstená		22	22	14	14	14	14	6	6		1,00	0,43	
Ústav bl. Dominika Trčku, Michalovce		146	146	139	139	139	139	113	113		1,00	0,81	
<b>Vysoká škola ekonómie a manažmentu verejnej správy v Bratislave</b>	<b>150</b>	<b>491</b>	<b>491</b>	<b>491</b>	<b>491</b>	<b>447</b>	<b>447</b>	<b>262</b>	<b>262</b>	<b>3,27</b>	<b>0,91</b>	<b>0,59</b>	<b>1,75</b>
<b>Paneurópska vysoká škola</b>	<b>605</b>	<b>1 005</b>	<b>1 005</b>	<b>772</b>	<b>772</b>	<b>607</b>	<b>607</b>	<b>404</b>	<b>404</b>	<b>1,66</b>	<b>0,79</b>	<b>0,67</b>	<b>0,67</b>
<b>Fakulta práva spolu</b>	<b>350</b>	<b>437</b>	<b>434</b>	<b>294</b>	<b>293</b>	<b>168</b>	<b>167</b>	<b>123</b>	<b>123</b>	<b>1,24</b>	<b>0,57</b>	<b>0,73</b>	<b>0,35</b>
Fakulta práva, Bratislava		423	423	290	290	165	165	121	121		0,57	0,73	
Detašované pracovisko, Brno, Česko		3	3	1	1	0	0	0	0		0,00		
Detašované pracovisko, Praha, Česko		11	11	3	3	3	3	2	2		1,00	0,67	
Fakulta ekonómie a podnikania	120	262	262	224	224	196	196	93	93	2,18	0,88	0,47	0,78
Fakulta masmédií	120	240	240	202	202	189	189	147	147	2,00	0,94	0,78	1,23
Fakulta informatiky	15	18	18	9	9	9	9	3	3	1,20	1,00	0,33	0,20
Fakulta psychológie		48	48	43	43	45	45	38	38		1,05	0,84	
<b>Vysoká škola v Sládkovičove</b>	<b>300</b>	<b>339</b>	<b>339</b>	<b>237</b>	<b>237</b>	<b>237</b>	<b>237</b>	<b>147</b>	<b>147</b>	<b>1,13</b>	<b>1,00</b>	<b>0,62</b>	<b>0,49</b>
Fakulta práva Janka Jesenského	200	214	214	138	138	138	138	77	77	1,07	1,00	0,56	0,39
Fakulta sociálnych štúdií spolu	50	40	40	28	28	28	28	21	21	0,80	1,00	0,75	0,42
Fakulta sociálnych štúdií, Sládkovičovo		39	39	28	28	28	28	21	21		1,00	0,75	
Detašované pracovisko, Vrútky		1	1	0	0	0	0	0	0				
Fakulta verejnej politiky a verejnej správy	50	85	85	71	71	71	71	49	49	1,70	1,00	0,69	0,98
<b>Vysoká škola medzinárodného podnikania ISM Slovakia v Prešove</b>	<b>120</b>	<b>303</b>	<b>289</b>	<b>303</b>	<b>289</b>	<b>283</b>	<b>280</b>	<b>211</b>	<b>211</b>	<b>2,41</b>	<b>0,93</b>	<b>0,75</b>	<b>1,76</b>
<b>Stredo európska vysoká škola v Skalici</b>	<b>230</b>	<b>163</b>	<b>161</b>	<b>163</b>	<b>161</b>	<b>150</b>	<b>148</b>	<b>67</b>	<b>67</b>	<b>0,70</b>	<b>0,92</b>	<b>0,45</b>	<b>0,29</b>
<b>Bratislavská medzinárodná škola liberálnych štúdií v Bratislave</b>	<b>20</b>	<b>58</b>	<b>58</b>	<b>44</b>	<b>44</b>	<b>27</b>	<b>27</b>	<b>19</b>	<b>19</b>	<b>2,90</b>	<b>0,61</b>	<b>0,70</b>	<b>0,95</b>
<b>Vysoká škola bezpečnostného manažérstva v Košiciach</b>	<b>400</b>	<b>505</b>	<b>505</b>	<b>456</b>	<b>456</b>	<b>343</b>	<b>343</b>	<b>330</b>	<b>330</b>	<b>1,26</b>	<b>0,75</b>	<b>0,96</b>	<b>0,83</b>
<b>Hudobná a umelecká akadémia Jána Albrechta v Banskej Štiavnici</b>	<b>30</b>	<b>8</b>	<b>8</b>	<b>8</b>	<b>8</b>	<b>5</b>	<b>5</b>	<b>5</b>	<b>5</b>	<b>0,27</b>	<b>0,63</b>	<b>1,00</b>	<b>0,17</b>
<b>Akadémia médií v Bratislave</b>	<b>30</b>	<b>11</b>	<b>11</b>	<b>11</b>	<b>11</b>	<b>11</b>	<b>11</b>	<b>10</b>	<b>10</b>	<b>0,37</b>	<b>1,00</b>	<b>0,91</b>	<b>0,33</b>
<b>štátne vysoké školy</b>	<b>440</b>	<b>4 031</b>	<b>3 992</b>	<b>3 838</b>	<b>3 757</b>	<b>575</b>	<b>557</b>	<b>398</b>	<b>398</b>	<b>9,07</b>	<b>0,15</b>	<b>0,69</b>	<b>0,90</b>
<b>Akadémia Policajného zboru v Bratislave</b>	<b>150</b>	<b>2 957</b>	<b>2 955</b>	<b>2 957</b>	<b>2 955</b>	<b>185</b>	<b>185</b>	<b>113</b>	<b>113</b>	<b>19,70</b>	<b>0,06</b>	<b>0,61</b>	<b>0,75</b>
<b>Slovenská zdravotnícka univerzita v Bratislave</b>	<b>290</b>	<b>1 074</b>	<b>1 074</b>	<b>881</b>	<b>881</b>	<b>390</b>	<b>390</b>	<b>285</b>	<b>285</b>	<b>3,70</b>	<b>0,44</b>	<b>0,73</b>	<b>0,98</b>
Fakulta ošetrovateľstva a zdravotníckych odborných štúdií	135	302	302	226	226	163	163	124	124	2,24	0,72	0,76	0,92
Fakulta verejného zdravotníctva	35	90	90	82	82	45	45	28	28	2,57	0,55	0,62	0,80
Lekárska fakulta	30	458	458	400	400	57	57	43	43	15,27	0,14	0,75	1,43
Fakulta zdravotníctva, Banská Bystrica	90	224	224	173	173	125	125	90	90	2,49	0,72	0,72	1,00

PRIJÍMACIE KONANIE NA DENNÚ FORMU VYSOKOŠKOLSKÉHO ŠTÚDIA V ROKOCH 2003 - 2011



## PRIJÍMACIE KONANIE V ČÍSLACH NA VYSOKÉ ŠKOLY, ICH FAKULTY A PRACOVISKÁ NA EXTERNÚ FORMU ŠTÚDIA

	plán	príhlášky	príhlásení	účasť	záúčastnení	príjatie	príjati	zápis	zapísaní	príhlásení / plán	príjatie / účasť	zápis / prijatie	zápis / plán
<b>VYSOKÉ ŠKOLY V SR</b>	<b>16 727</b>	<b>21 167</b>	<b>18 132</b>	<b>19 233</b>	<b>16 982</b>	<b>17 923</b>	<b>16 256</b>	<b>13 099</b>	<b>13 057</b>	<b>1,08</b>	<b>0,93</b>	<b>0,73</b>	<b>0,78</b>
<b>verejné vysoké školy</b>	<b>11 862</b>	<b>13 407</b>	<b>11 349</b>	<b>11 782</b>	<b>10 275</b>	<b>10 554</b>	<b>9 502</b>	<b>7 533</b>	<b>7 511</b>	<b>0,96</b>	<b>0,90</b>	<b>0,71</b>	<b>0,64</b>
<b>Univerzita Komenského v Bratislave</b>	<b>1 363</b>	<b>1 769</b>	<b>1 666</b>	<b>1 635</b>	<b>1 533</b>	<b>1 545</b>	<b>1 476</b>	<b>1 095</b>	<b>1 094</b>	<b>1,22</b>	<b>0,94</b>	<b>0,71</b>	<b>0,80</b>
Právnická fakulta	250	312	312	218	218	218	218	167	167	1,25	1,00	0,77	0,67
Prírodovedecká fakulta	100	125	125	125	125	125	125	50	50	1,25	1,00	0,40	0,50
Pedagogická fakulta	385	440	399	425	385	351	343	255	254	1,04	0,83	0,73	0,66
Fakulta telesnej výchovy a športu	28	46	46	40	40	27	27	27	27	1,64	0,68	1,00	0,96
Jesseniova lekárska fakulta	20	0	0	0	0	0	0	0	0	0,00			0,00
Evanjelická bohoslovecká fakulta	40	7	7	7	7	7	7	5	5	0,18	1,00	0,71	0,13
Rímskokatolícka cyrilometodská bohoslovecká fakulta	140	51	51	47	47	45	45	43	43	0,36	0,96	0,96	0,31
Fakulta managementu	400	788	726	773	711	772	711	548	548	1,82	1,00	0,71	1,37
<b>Slovenská technická univerzita v Bratislave</b>	<b>600</b>	<b>60</b>	<b>60</b>	<b>57</b>	<b>57</b>	<b>57</b>	<b>57</b>	<b>33</b>	<b>33</b>	<b>0,10</b>	<b>1,00</b>	<b>0,58</b>	<b>0,06</b>
Strojnícka fakulta	600	60	60	57	57	57	57	33	33	0,10	1,00	0,58	0,06
<b>Ekonomická univerzita v Bratislave</b>	<b>640</b>	<b>838</b>	<b>838</b>	<b>618</b>	<b>618</b>	<b>462</b>	<b>462</b>	<b>358</b>	<b>358</b>	<b>1,31</b>	<b>0,75</b>	<b>0,77</b>	<b>0,56</b>
Obchodná fakulta	110	163	163	117	117	96	96	71	71	1,48	0,82	0,74	0,65
Fakulta podnikového manažmentu	100	180	180	132	132	56	56	52	52	1,80	0,42	0,93	0,52
Národohospodárska fakulta	190	208	208	158	158	143	143	112	112	1,09	0,91	0,78	0,59
Fakulta hospodárskej informatiky	150	205	205	147	147	119	119	98	98	1,37	0,81	0,82	0,65
Podnikovohospodárska fakulta, Košice	90	82	82	64	64	48	48	25	25	0,91	0,75	0,52	0,28
<b>Slovenská poľnohospodárska univerzita v Nitre</b>	<b>740</b>	<b>921</b>	<b>918</b>	<b>783</b>	<b>783</b>	<b>699</b>	<b>699</b>	<b>569</b>	<b>569</b>	<b>1,24</b>	<b>0,89</b>	<b>0,81</b>	<b>0,77</b>
Fakulta agrobiológie a potravinových zdrojov	180	166	166	150	150	151	151	123	123	0,92	1,01	0,81	0,68
Fakulta ekonomiky a manažmentu	120	292	289	218	218	130	130	101	101	2,41	0,60	0,78	0,84
Technická fakulta	200	190	190	181	181	181	181	155	155	0,95	1,00	0,86	0,78
Fakulta záhradníctva a krajinného inžinierstva	60	86	86	77	77	77	77	59	59	1,43	1,00	0,77	0,98
Fakulta biotechnológie a potravinárstva	100	75	75	67	67	67	67	56	56	0,75	1,00	0,84	0,56
Fakulta európskych štúdií a regionálneho rozvoja	80	112	112	90	90	93	93	75	75	1,40	1,03	0,81	0,94
<b>Technická univerzita vo Zvolene</b>	<b>415</b>	<b>493</b>	<b>476</b>	<b>467</b>	<b>455</b>	<b>424</b>	<b>413</b>	<b>298</b>	<b>298</b>	<b>1,15</b>	<b>0,91</b>	<b>0,70</b>	<b>0,72</b>
<b>Pracovisko celouniverzitných programov, Zvolen</b>	<b>30</b>	<b>57</b>	<b>57</b>	<b>57</b>	<b>57</b>	<b>38</b>	<b>38</b>	<b>21</b>	<b>21</b>	<b>1,90</b>	<b>0,67</b>	<b>0,55</b>	<b>0,70</b>
Lesnícka fakulta	90	94	92	86	84	86	84	69	69	1,02	1,00	0,80	0,77
Drevárska fakulta	195	246	233	229	221	222	215	154	154	1,19	0,97	0,69	0,79
Fakulta ekológie a environmentalistiky	20	46	46	46	46	29	29	21	21	2,30	0,63	0,72	1,05
Fakulta environmentálnej a výrobnjej techniky	80	50	48	49	47	49	47	33	33	0,60	1,00	0,67	0,41
Univerzita veterinárskeho lekárstva a farmácie v Košiciach	80	101	97	92	89	81	78	46	46	1,21	0,88	0,57	0,58
<b>Technická univerzita v Košiciach</b>	<b>1 180</b>	<b>1 011</b>	<b>967</b>	<b>998</b>	<b>956</b>	<b>930</b>	<b>894</b>	<b>629</b>	<b>629</b>	<b>0,82</b>	<b>0,93</b>	<b>0,68</b>	<b>0,53</b>
Fakulta baníctva, ekológie, riadenia a geotechnológií	270	282	248	274	242	275	243	169	169	0,92	1,00	0,61	0,63
Hutnícka fakulta	125	87	84	86	83	79	79	53	53	0,67	0,92	0,67	0,42
Strojnícka fakulta	275	233	227	233	227	188	184	125	125	0,83	0,81	0,66	0,45

	plán	príhlášky	príhlásení	účasť	zúčastnení	príjatie	príjatie	zápis	zapísaní	príhlásení / plán	príjatie / účasť	zápis / prijatie	zápis / plán
Fakulta elektrotechniky a informatiky	30	68	68	68	68	34	34	24	24	2,27	0,50	0,71	0,80
Letecká fakulta	100	75	75	75	75	81	81	61	61	0,75	1,08	0,75	0,61
Stavebná fakulta	120	61	60	61	60	55	55	44	44	0,50	0,90	0,80	0,37
Ekonomická fakulta	80	111	111	111	111	128	128	88	88	1,39	1,15	0,69	1,10
Fakulta výrobných technológií, Prešov	180	94	94	90	90	90	90	65	65	0,52	1,00	0,72	0,36
<b>Žilinská univerzita v Žiline</b>	<b>600</b>	<b>825</b>	<b>799</b>	<b>691</b>	<b>673</b>	<b>603</b>	<b>588</b>	<b>449</b>	<b>449</b>	<b>1,33</b>	<b>0,87</b>	<b>0,74</b>	<b>0,75</b>
Fakulta špeciálneho inžinierstva	75	115	115	97	97	83	83	65	65	1,53	0,86	0,78	0,87
Stavebná fakulta	80	155	155	155	155	132	132	99	99	1,94	0,85	0,75	1,24
Strojnícka fakulta	100	76	76	75	75	74	74	53	53	0,76	0,99	0,72	0,53
Fakulta prevádzky a ekonomiky dopravy a spojov	150	222	201	153	140	153	140	109	109	1,34	1,00	0,71	0,73
Fakulta riadenia a informatiky	40	60	60	54	54	53	53	33	33	1,50	0,98	0,62	0,83
Detašované pracovisko, Prievidza		60	60	54	54	53	53	33	33		0,98	0,62	
Fakulta humanitných vied spolu	155	197	192	157	152	108	106	90	90	1,24	0,69	0,83	0,58
Fakulta humanitných vied, Žilina		183	178	151	146	102	100	86	86		0,68	0,84	
Detašované pracovisko, Martin		14	14	6	6	6	6	4	4		1,00	0,67	
<b>Univerzita Pavla Jozefa Šafárika v Košiciach</b>	<b>310</b>	<b>528</b>	<b>513</b>	<b>401</b>	<b>388</b>	<b>319</b>	<b>307</b>	<b>229</b>	<b>228</b>	<b>1,65</b>	<b>0,80</b>	<b>0,72</b>	<b>0,74</b>
Prírodovedecká fakulta	10	12	12	12	12	9	9	7	7	1,20	0,75	0,78	0,70
Právnická fakulta	50	206	206	124	124	60	60	46	46	4,12	0,48	0,77	0,92
Fakulta verejnej správy	50	76	76	63	63	53	53	39	39	1,52	0,84	0,74	0,78
Filozofická fakulta	200	234	219	202	189	197	185	137	136	1,10	0,98	0,70	0,69
<b>Trnavská univerzita v Trnave</b>	<b>715</b>	<b>1 018</b>	<b>1 009</b>	<b>923</b>	<b>914</b>	<b>799</b>	<b>797</b>	<b>562</b>	<b>562</b>	<b>1,41</b>	<b>0,87</b>	<b>0,70</b>	<b>0,79</b>
Filozofická fakulta	50	27	27	25	25	25	25	16	16	0,54	1,00	0,64	0,32
Pedagogická fakulta	200	345	339	336	330	219	219	145	145	1,70	0,65	0,66	0,73
Fakulta zdravotníctva a sociálnej práce	220	243	242	239	238	239	238	172	172	1,10	1,00	0,72	0,78
Teologická fakulta, Bratislava	45	32	30	28	26	27	26	22	22	0,67	0,96	0,81	0,49
Právnická fakulta	200	371	371	295	295	289	289	207	207	1,86	0,98	0,72	1,04
<b>Univerzita Mateja Bela v Banskej Bystrici</b>	<b>1 074</b>	<b>1 443</b>	<b>1 400</b>	<b>1 162</b>	<b>1 131</b>	<b>1 131</b>	<b>1 104</b>	<b>780</b>	<b>780</b>	<b>1,30</b>	<b>0,97</b>	<b>0,69</b>	<b>0,73</b>
Pedagogická fakulta	179	313	297	232	225	215	209	160	160	1,66	0,93	0,74	0,89
Ekonomická fakulta	180	188	188	126	126	183	183	103	103	1,04	1,45	0,56	0,57
Fakulta humanitných vied	375	490	465	447	425	403	384	267	267	1,24	0,90	0,66	0,71
Fakulta politických vied a medzinárodných vzťahov	50	21	21	15	15	15	15	14	14	0,42	1,00	0,93	0,28
Fakulta prírodných vied	160	170	168	170	168	161	159	106	106	1,05	0,95	0,66	0,66
Právnická fakulta	130	261	261	172	172	154	154	130	130	2,01	0,90	0,84	1,00
<b>Univerzita Konštantína Filozofa v Nitre</b>	<b>1 030</b>	<b>1 287</b>	<b>1 223</b>	<b>1 225</b>	<b>1 170</b>	<b>1 130</b>	<b>1 079</b>	<b>753</b>	<b>753</b>	<b>1,19</b>	<b>0,92</b>	<b>0,67</b>	<b>0,73</b>
Pedagogická fakulta	160	203	203	174	174	143	143	107	107	1,27	0,82	0,75	0,67
Fakulta prírodných vied	100	136	132	136	132	125	124	89	89	1,32	0,92	0,71	0,89
Filozofická fakulta	590	702	643	669	619	659	610	448	448	1,09	0,99	0,68	0,76
Fakulta sociálnych vied a zdravotníctva	140	200	200	200	200	157	157	81	81	1,43	0,79	0,52	0,58
Fakulta stredo európskych štúdií	40	46	45	46	45	46	45	28	28	1,13	1,00	0,61	0,70

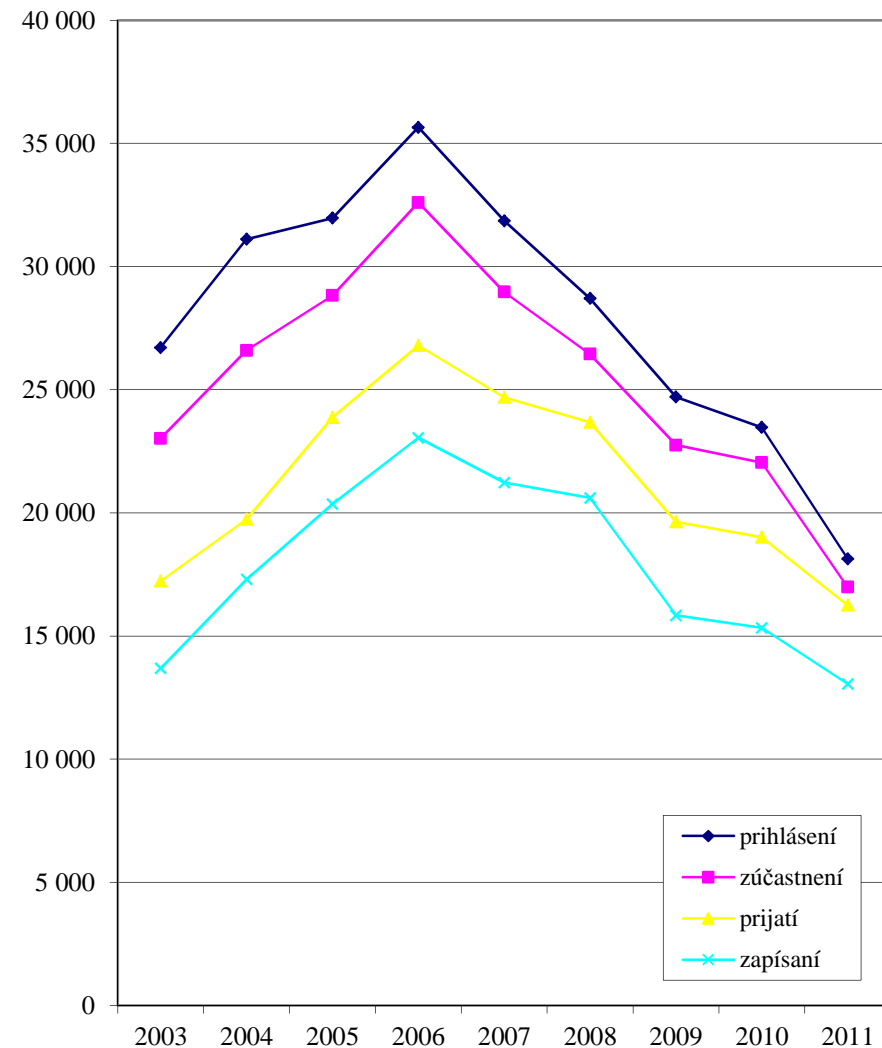
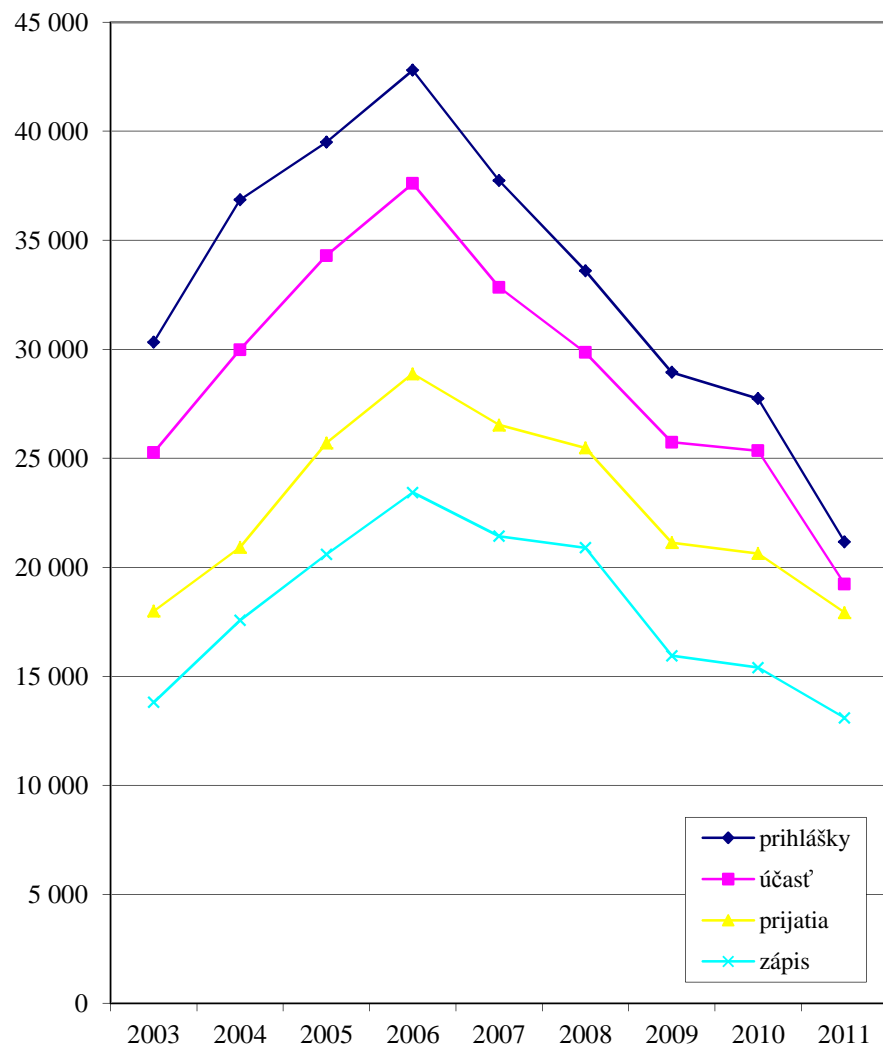
	<i>plán</i>	<i>príhlášky</i>	<i>príhlásení</i>	<i>účasť</i>	<i>zúčastnení</i>	<i>príjatie</i>	<i>príjati</i>	<i>zápis</i>	<i>zapísaní</i>	<i>príhlásení / plán</i>	<i>príjatie / účasť</i>	<i>zápis / príjatie</i>	<i>zápis / plán</i>
<b>Prešovská univerzita v Prešove</b>	<b>665</b>	<b>1 019</b>	<b>991</b>	<b>897</b>	<b>875</b>	<b>832</b>	<b>815</b>	<b>547</b>	<b>547</b>	<b>1,49</b>	<b>0,93</b>	<b>0,66</b>	<b>0,82</b>
Pravoslávna bohoslovecká fakulta	60	45	45	36	36	38	38	29	29	0,75	1,06	0,76	0,48
Filozofická fakulta	80	82	75	71	65	97	92	63	63	0,94	1,37	0,65	0,79
Pedagogická fakulta	80	251	235	185	174	107	100	84	84	2,94	0,58	0,79	1,05
Gréckokatolícka teologická fakulta	70	73	68	73	68	73	68	49	49	0,97	1,00	0,67	0,70
Fakulta humanitných a prírodných vied	150	159	159	151	151	139	139	95	95	1,06	0,92	0,68	0,63
Fakulta zdravotníckych odborov	60	78	78	78	78	78	78	65	65	1,30	1,00	0,83	1,08
Fakulta manažmentu	100	287	287	269	269	268	268	137	137	2,87	1,00	0,51	1,37
Fakulta športu	65	44	44	34	34	32	32	25	25	0,68	0,94	0,78	0,38
<b>Trenčianska univerzita Alexandra Dubčeka v Trenčíne</b>	<b>1 000</b>	<b>360</b>	<b>344</b>	<b>317</b>	<b>316</b>	<b>316</b>	<b>315</b>	<b>238</b>	<b>238</b>	<b>0,34</b>	<b>1,00</b>	<b>0,75</b>	<b>0,24</b>
Pracovisko celouniverzitných programov, Trenčín	40	41	41	41	41	41	41	35	35	1,03	1,00	0,85	0,88
Fakulta priemyselných technológií, Púchov	400	44	43	44	43	43	42	31	31	0,11	0,98	0,72	0,08
Detašované pracovisko, Ružomberok		44	43	44	43	43	42	31	31		0,98	0,72	
Fakulta sociálno-ekonomických vzťahov	300	141	141	133	133	133	133	87	87	0,47	1,00	0,65	0,29
Fakulta špeciálnej techniky	120	75	60	41	41	41	41	34	34	0,50	1,00	0,83	0,28
Fakulta zdravotníctva	140	59	59	58	58	58	58	51	51	0,42	1,00	0,88	0,36
<b>Univerzita sv. Cyrila a Metoda v Trnave</b>	<b>415</b>	<b>553</b>	<b>538</b>	<b>470</b>	<b>462</b>	<b>414</b>	<b>406</b>	<b>322</b>	<b>322</b>	<b>1,30</b>	<b>0,88</b>	<b>0,78</b>	<b>0,78</b>
Inštitút fyzioterapie, balneológie a liečebnej rehabilitácie, Piešťany	60	10	10	8	8	8	8	8	8	0,17	1,00	1,00	0,13
Inštitút sociálnych vied, Trnava	40	92	92	73	73	73	73	64	64	2,30	1,00	0,88	1,60
Fakulta masmediálnej komunikácie	120	285	285	230	230	175	175	135	135	2,38	0,76	0,77	1,13
Filozofická fakulta	195	166	151	159	151	158	150	115	115	0,77	0,99	0,73	0,59
<b>Katolícka univerzita v Ružomberku</b>	<b>755</b>	<b>943</b>	<b>937</b>	<b>821</b>	<b>816</b>	<b>595</b>	<b>595</b>	<b>480</b>	<b>480</b>	<b>1,24</b>	<b>0,72</b>	<b>0,81</b>	<b>0,64</b>
Pedagogická fakulta spolu	500	818	801	727	711	511	510	413	413	1,60	0,70	0,81	0,83
Pedagogická fakulta, Ružomberok		188	185	172	169	149	149	116	116		0,87	0,78	
Detašované pracovisko, Poprad		96	96	95	95	67	67	55	55		0,71	0,82	
Detašované pracovisko, Levoča		269	267	269	267	179	179	150	150		0,67	0,84	
Detašované pracovisko, Dolný Kubín		139	138	69	69	69	69	58	58		1,00	0,84	
Školiace a konzultačné pracovisko, Stará Ľubovňa		126	126	122	122	47	47	34	34		0,39	0,72	
Teologická fakulta, Košice spolu	195	88	88	67	67	64	64	52	52	0,45	0,96	0,81	0,27
Teologická fakulta, Košice		38	38	25	25	22	22	18	18		0,88	0,82	
Teologický inštitút, Spišské Podhradie		45	45	39	39	39	39	31	31		1,00	0,79	
Inštitút rodiny, Bratislava		5	5	3	3	3	3	3	3		1,00	1,00	
Fakulta zdravotníctva	60	37	37	27	27	20	20	15	15	0,62	0,74	0,75	0,25
<b>Univerzita J. Selyeho v Komárne</b>	<b>280</b>	<b>238</b>	<b>232</b>	<b>225</b>	<b>220</b>	<b>217</b>	<b>213</b>	<b>145</b>	<b>145</b>	<b>0,83</b>	<b>0,96</b>	<b>0,67</b>	<b>0,52</b>
Ekonomická fakulta	130	96	96	92	92	92	92	56	56	0,74	1,00	0,61	0,43
Pedagogická fakulta	150	142	136	133	128	125	121	89	89	0,91	0,94	0,71	0,59

	plán	príhlášky	príhlásení	účast'	zúčastnení	príjatie	príjatie	zápis	zapísaní	príhlásení / plán	príjatie / účast'	zápis / príjatie	zápis / plán
<b>súkromné vysoké školy</b>	<b>4 540</b>	<b>7 472</b>	<b>7 220</b>	<b>7 187</b>	<b>7 002</b>	<b>7 193</b>	<b>7 034</b>	<b>5 412</b>	<b>5 407</b>	<b>1,59</b>	<b>1,00</b>	<b>0,75</b>	<b>1,19</b>
<b>Vysoká škola manažmentu v Trenčíne</b>	<b>70</b>	<b>143</b>	<b>143</b>	<b>141</b>	<b>141</b>	<b>136</b>	<b>136</b>	<b>110</b>	<b>110</b>	<b>2,04</b>	<b>0,96</b>	<b>0,81</b>	<b>1,57</b>
Pracovisko celoškolských programov, Trenčín		48	48	48	48	47	47	36	36		0,98	0,77	
Detašované pracovisko, Bratislava		95	95	93	93	89	89	74	74		0,96	0,83	
<b>VŠ zdravotníctva a sociálnej práce sv. Alžbety v Bratislave</b>	<b>700</b>	<b>2 733</b>	<b>2 731</b>	<b>2 676</b>	<b>2 675</b>	<b>2 642</b>	<b>2 642</b>	<b>2 128</b>	<b>2 128</b>	<b>3,90</b>	<b>0,99</b>	<b>0,81</b>	<b>3,04</b>
Pracovisko celoškolských programov, Bratislava		976	975	957	957	944	944	747	747		0,99	0,79	
Detašované pracovisko, Spišská Nová Ves		29	29	28	28	28	28	23	23		1,00	0,82	
Detašované pracovisko bl. Z. G. Mallu, Košice		142	142	135	135	135	135	115	115		1,00	0,85	
Detašované pracovisko Sv. Cyrila a Metoda, Partizánske		165	165	158	158	158	158	126	126		1,00	0,80	
Detašované pracovisko, Skalica		67	67	67	67	67	67	51	51		1,00	0,76	
Detašované pracovisko Sv. Barbory, Rožňava		65	65	65	65	65	65	47	47		1,00	0,72	
Detašované pracovisko Saleziánum Sv. Don Bosca, Žilina		96	96	92	92	93	93	78	78		1,01	0,84	
Inštitút sociálnych vied a zdravotníctva bl. P. P. Gojdiča, Prešov		212	212	212	212	212	212	170	170		1,00	0,80	
Inštitút zdravotníctva a sociálnej práce Sv. Ladislava, Nové Zámky		250	250	243	243	235	235	207	207		0,97	0,88	
Inštitút misijnej práce a tropického zdravotníctva Jána Pavla II., BA		24	24	23	23	22	22	15	15		0,96	0,68	
Ústav Kráľovnej pokoja z Medžugorja, Bardejov		46	46	42	42	42	42	28	28		1,00	0,67	
Ústav Tomislava Kolakoviča, Trstená		48	48	47	47	47	47	39	39		1,00	0,83	
Ústav Sv. Pátra Pia, Piešťany		174	174	174	174	174	174	141	141		1,00	0,81	
Ústav rómskych európskych štúdií Sv. Sára de Marseille, BB		55	55	55	55	51	51	43	43		0,93	0,84	
Ústav bl. Dominika Trčku, Michalovce		232	231	226	225	221	221	179	179		0,98	0,81	
Ústav Božieho milosrdenstva, Žilina		124	124	124	124	123	123	96	96		0,99	0,78	
Detašované pracovisko Husův institut teologických štúdií, Praha, ČR		2	2	2	2	2	2	2	2		1,00	1,00	
Ústav ošetrovateľstva, Příbram, ČR		26	26	26	26	23	23	21	21		0,88	0,91	
<b>VŠ ekonómie a manažmentu verejnej správy v Bratislave</b>	<b>750</b>	<b>1 493</b>	<b>1 493</b>	<b>1 491</b>	<b>1 491</b>	<b>1 468</b>	<b>1 468</b>	<b>1 062</b>	<b>1 062</b>	<b>1,99</b>	<b>0,98</b>	<b>0,72</b>	<b>1,42</b>
<b>Paneurópska vysoká škola</b>	<b>535</b>	<b>580</b>	<b>580</b>	<b>482</b>	<b>482</b>	<b>613</b>	<b>613</b>	<b>401</b>	<b>401</b>	<b>1,08</b>	<b>1,27</b>	<b>0,65</b>	<b>0,75</b>
Fakulta práva spolu	350	291	290	229	229	355	354	232	232	0,83	1,55	0,65	0,66
Fakulta práva, Bratislava		172	172	129	129	254	254	160	160		1,97	0,63	
Detašované pracovisko, Žilina		101	101	89	89	89	89	66	66		1,00	0,74	
Detašované pracovisko, Brno, ČR		7	7	5	5	6	6	2	2		1,20	0,33	
Detašované pracovisko, Ostrava, ČR		4	4	2	2	2	2	2	2		1,00	1,00	
Detašované pracovisko, Praha, ČR		7	7	4	4	4	4	2	2		1,00	0,50	
Fakulta ekonómie a podnikania spolu	120	141	141	130	130	135	135	84	84	1,18	1,04	0,62	0,70
Fakulta ekonómie a podnikania, Bratislava		94	94	85	85	93	93	51	51		1,09	0,55	
Detašované pracovisko, Žilina		47	47	45	45	42	42	33	33		0,93	0,79	
Fakulta masmédií	50	58	58	44	44	47	47	28	28	1,16	1,07	0,60	0,56
Fakulta informatiky	15	24	24	18	18	17	17	13	13	1,60	0,94	0,76	0,87
Fakulta psychológie		66	66	61	61	59	59	44	44		0,97	0,75	

	<i>plán</i>	<i>príhlášky</i>	<i>príhlásení</i>	<i>účast'</i>	<i>zúčastnení</i>	<i>príjatie</i>	<i>príjatie</i>	<i>zápis</i>	<i>zapísaní</i>	<i>príhlásení / plán</i>	<i>príjatie / účast'</i>	<i>zápis / príjatie</i>	<i>zápis / plán</i>
<b>Vysoká škola v Sládkovičove</b>	<b>500</b>	<b>625</b>	<b>625</b>	<b>518</b>	<b>518</b>	<b>518</b>	<b>518</b>	<b>416</b>	<b>416</b>	<b>1,25</b>	<b>1,00</b>	<b>0,80</b>	<b>0,83</b>
Fakulta práva Janka Jesenského	100	313	313	233	233	233	233	187	187	3,13	1,00	0,80	1,87
Fakulta sociálnych štúdií spolu	200	142	142	129	129	129	129	113	113	0,71	1,00	0,88	0,57
Fakulta sociálnych štúdií, Sládkovičovo		101	101	88	88	88	88	76	76		1,00	0,86	
Detašované pracovisko, Vrútky		41	41	41	41	41	41	37	37		1,00	0,90	
Fakulta verejnej politiky a verejnej správy	200	170	170	156	156	156	156	116	116	0,85	1,00	0,74	0,58
<b>VŠ medzinárodného podnikania ISM Slovakia v Prešove</b>	<b>100</b>	<b>227</b>	<b>220</b>	<b>227</b>	<b>220</b>	<b>213</b>	<b>212</b>	<b>171</b>	<b>171</b>	<b>2,20</b>	<b>0,94</b>	<b>0,80</b>	<b>1,71</b>
<b>Stredoeurópska vysoká škola v Skalici</b>	<b>205</b>	<b>125</b>	<b>124</b>	<b>125</b>	<b>124</b>	<b>119</b>	<b>118</b>	<b>19</b>	<b>19</b>	<b>0,60</b>	<b>0,95</b>	<b>0,16</b>	<b>0,09</b>
<b>Dubnický technologický inštitút v Dubnici nad Váhom</b>	<b>1 500</b>	<b>1 320</b>	<b>1 320</b>	<b>1 320</b>	<b>1 320</b>	<b>1 320</b>	<b>1 320</b>	<b>948</b>	<b>948</b>	<b>0,88</b>	<b>1,00</b>	<b>0,72</b>	<b>0,63</b>
Vysoká škola bezpečnostného manažérstva v Košiciach	150	222	222	203	203	160	160	153	153	1,48	0,79	0,96	1,02
Hudobná a umelecká akadémia J. Albrechta v Banskej Štiavnici	30	4	4	4	4	4	4	4	4	0,13	1,00	1,00	0,13
<b>štátne vysoké školy</b>	<b>325</b>	<b>288</b>	<b>285</b>	<b>264</b>	<b>262</b>	<b>176</b>	<b>174</b>	<b>154</b>	<b>154</b>	<b>0,88</b>	<b>0,67</b>	<b>0,88</b>	<b>0,47</b>
<b>Akadémia Policajného zboru v Bratislave</b>	<b>40</b>	<b>129</b>	<b>129</b>	<b>129</b>	<b>129</b>	<b>41</b>	<b>41</b>	<b>36</b>	<b>36</b>	<b>3,23</b>	<b>0,32</b>	<b>0,88</b>	<b>0,90</b>
<b>Slovenská zdravotnícka univerzita v Bratislave</b>	<b>285</b>	<b>159</b>	<b>159</b>	<b>135</b>	<b>135</b>	<b>135</b>	<b>135</b>	<b>118</b>	<b>118</b>	<b>0,56</b>	<b>1,00</b>	<b>0,87</b>	<b>0,41</b>
Fakulta ošetrovateľstva a zdravotníckych odborných štúdií	160	88	88	75	75	75	75	63	63	0,55	1,00	0,84	0,39
Fakulta verejného zdravotníctva	35	29	29	23	23	23	23	20	20	0,83	1,00	0,87	0,57
Fakulta zdravotníctva, Banská Bystrica	90	42	42	37	37	37	37	35	35	0,47	1,00	0,95	0,39



## PRIJÍMACIE KONANIE NA EXTERNÚ FORMU VYSOKOŠKOLSKÉHO ŠTÚDIA V ROKOCH 2003 - 2011



## PRIJÍMACIE KONANIE V ČÍSLACH NA VYSOKÉ ŠKOLY, ICH FAKULTY A PRACOVISKÁ NA DENNÚ A EXTERNÚ FORMU ŠTÚDIA SPOLU

	plán	príhlášky	príhlásení	účasť	zúčastnení	prijatie	prijatí	zápis	zapísaní	príhlásení / plán	prijatie / účasť	zápis / prijatie	zápis / plán
<b>VYSOKÉ ŠKOLY V SR</b>	<b>60 344</b>	<b>135 739</b>	<b>67 255</b>	<b>122 408</b>	<b>64 032</b>	<b>74 111</b>	<b>54 414</b>	<b>49 074</b>	<b>48 533</b>	<b>1,11</b>	<b>0,61</b>	<b>0,66</b>	<b>0,81</b>
<b>verejné vysoké školy</b>	<b>52 776</b>	<b>119 725</b>	<b>59 053</b>	<b>107 410</b>	<b>55 688</b>	<b>62 918</b>	<b>45 481</b>	<b>40 772</b>	<b>40 410</b>	<b>1,12</b>	<b>0,59</b>	<b>0,65</b>	<b>0,77</b>
<b>Univerzita Komenského v Bratislave</b>	<b>7 939</b>	<b>24 939</b>	<b>18 557</b>	<b>22 784</b>	<b>16 903</b>	<b>8 985</b>	<b>8 525</b>	<b>5 670</b>	<b>5 667</b>	<b>2,34</b>	<b>0,39</b>	<b>0,63</b>	<b>0,71</b>
Lekárska fakulta	325	2 356	2 016	2 098	1 819	565	529	397	397	6,20	0,27	0,70	1,22
Právnická fakulta	700	1 575	1 517	1 317	1 278	666	659	545	545	2,17	0,51	0,82	0,78
Filozofická fakulta	1 244	5 366	3 643	4 690	3 147	1 234	1 234	882	882	2,93	0,26	0,71	0,71
Prírodovedecká fakulta	1 090	2 479	1 796	2 138	1 576	1 828	1 529	753	753	1,65	0,86	0,41	0,69
Pedagogická fakulta	1 070	1 848	1 561	1 824	1 541	1 068	1 030	721	718	1,46	0,59	0,68	0,67
Farmaceutická fakulta	270	964	937	853	833	304	304	264	264	3,47	0,36	0,87	0,98
Fakulta telesnej výchovy a športu	308	1 350	751	1 226	675	329	328	290	290	2,44	0,27	0,88	0,94
Jesseniova lekárska fakulta, Martin	280	1 541	1 492	1 418	1 372	346	343	230	230	5,33	0,24	0,66	0,82
Fakulta matematiky, fyziky a informatiky	1 122	1 803	904	1 803	904	805	803	455	455	0,81	0,45	0,57	0,41
Evanjelická bohoslovecká fakulta	130	38	35	38	35	36	35	26	26	0,27	0,95	0,72	0,20
Rímskokatolícka cyrilometodská bohoslovecká fakulta	220	106	105	97	96	85	85	82	82	0,48	0,88	0,96	0,37
Fakulta managementu	750	2 435	1 838	2 204	1 665	1 302	1 229	871	871	2,45	0,59	0,67	1,16
Fakulta sociálnych a ekonomických vied	430	3 078	1 962	3 078	1 962	417	417	154	154	4,56	0,14	0,37	0,36
<b>Slovenská technická univerzita v Bratislave</b>	<b>6 930</b>	<b>9 485</b>	<b>8 913</b>	<b>8 285</b>	<b>7 860</b>	<b>7 497</b>	<b>7 211</b>	<b>4 742</b>	<b>4 742</b>	<b>1,29</b>	<b>0,90</b>	<b>0,63</b>	<b>0,68</b>
Ústav manažmentu, Bratislava	50	90	90	76	76	74	74	60	60	1,80	0,97	0,81	1,20
Fakulta chemickej a potravinárskej technológie	800	1 479	1 388	1 363	1 310	1 363	1 310	757	757	1,74	1,00	0,56	0,95
Strojnícka fakulta	1 900	874	872	782	781	780	779	530	530	0,46	1,00	0,68	0,28
Fakulta elektrotechniky a informatiky	1 100	1 521	1 486	1 332	1 300	1 326	1 294	820	820	1,35	1,00	0,62	0,75
Stavebná fakulta	1 200	1 626	1 626	1 378	1 378	1 305	1 305	831	831	1,36	0,95	0,64	0,69
Fakulta architektúry	310	868	778	848	763	314	305	244	244	2,51	0,37	0,78	0,79
Materiálovotechnologická fakulta, Trnava spolu	850	2 016	1 653	1 723	1 461	1 559	1 361	1 058	1 058	1,94	0,90	0,68	1,24
Materiálovotechnologická fakulta, Trnava		1 911	1 564	1 635	1 385	1 475	1 285	997	997		0,90	0,68	
Detašované pracovisko, Dubnica nad Váhom		76	70	62	58	58	57	41	41		0,94	0,71	
Detašované pracovisko, Komárno		29	28	26	26	26	26	20	20		1,00	0,77	
Fakulta informatiky a informačných technológií	720	1 011	1 011	783	783	776	776	442	442	1,40	0,99	0,57	0,61
<b>Ekonomická univerzita v Bratislave</b>	<b>2 830</b>	<b>7 084</b>	<b>7 084</b>	<b>5 975</b>	<b>5 975</b>	<b>2 354</b>	<b>2 354</b>	<b>2 079</b>	<b>2 079</b>	<b>2,50</b>	<b>0,39</b>	<b>0,88</b>	<b>0,73</b>
Obchodná fakulta	500	1 537	1 537	1 307	1 307	486	486	426	426	3,07	0,37	0,88	0,85
Fakulta podnikového manažmentu	630	1 878	1 878	1 574	1 574	411	411	372	372	2,98	0,26	0,91	0,59
Národohospodárska fakulta	620	1 553	1 553	1 297	1 297	550	550	478	478	2,50	0,42	0,87	0,77
Fakulta hospodárskej informatiky	550	970	970	798	798	446	446	407	407	1,76	0,56	0,91	0,74
Podnikovohospodárska fakulta, Košice	390	647	647	556	556	259	259	213	213	1,66	0,47	0,82	0,55
Fakulta medzinárodných vzťahov	100	356	356	320	320	128	128	116	116	3,56	0,40	0,91	1,16
Fakulta aplikovaných jazykov	40	143	143	123	123	74	74	67	67	3,58	0,60	0,91	1,68

	plán	príhlášky	príhlásení	účasť	zúčastnení	príjatie	príjati	zápis	zapísaní	príhlásení / plán	príjatie / účasť	zápis / prijatie	zápis / plán
<b>Slovenská poľnohospodárska univerzita v Nitre</b>	<b>2 560</b>	<b>5 652</b>	<b>5 647</b>	<b>5 003</b>	<b>5 003</b>	<b>3 278</b>	<b>3 278</b>	<b>2 405</b>	<b>2 405</b>	<b>2,21</b>	<b>0,66</b>	<b>0,73</b>	<b>0,94</b>
Fakulta agrobiológie a potravinových zdrojov	680	1 055	1 055	916	916	889	889	654	654	1,55	0,97	0,74	0,96
Fakulta ekonomiky a manažmentu	440	2 078	2 073	1 862	1 862	620	620	436	436	4,71	0,33	0,70	0,99
Technická fakulta	600	773	773	716	716	647	647	491	491	1,29	0,90	0,76	0,82
Fakulta záhradníctva a krajinného inžinierstva	300	633	633	546	546	431	431	340	340	2,11	0,79	0,79	1,13
Fakulta biotechnológie a potravinárstva	300	435	435	366	366	355	355	240	240	1,45	0,97	0,68	0,80
Fakulta európskych štúdií a regionálneho rozvoja	240	678	678	597	597	336	336	244	244	2,83	0,56	0,73	1,02
<b>Technická univerzita vo Zvolene</b>	<b>1 655</b>	<b>3 080</b>	<b>2 787</b>	<b>2 898</b>	<b>2 623</b>	<b>1 957</b>	<b>1 808</b>	<b>1 246</b>	<b>1 246</b>	<b>1,68</b>	<b>0,68</b>	<b>0,64</b>	<b>0,75</b>
Pracovisko celouniverzitných programov, Zvolen	90	268	263	268	263	171	170	104	104	2,92	0,64	0,61	1,16
Lesnícka fakulta	360	402	368	351	321	351	321	251	251	1,02	1,00	0,72	0,70
Drevárska fakulta	655	1 554	1 397	1 456	1 311	777	732	516	516	2,13	0,53	0,66	0,79
Fakulta ekológie a environmentalistiky	220	557	485	557	485	392	342	212	212	2,20	0,70	0,54	0,96
Fakulta environmentálnej a výrobnjej techniky	330	299	274	266	243	266	243	163	163	0,83	1,00	0,61	0,49
<b>Vysoká škola výtvarných umení v Bratislave</b>	<b>100</b>	<b>455</b>	<b>455</b>	<b>411</b>	<b>411</b>	<b>94</b>	<b>94</b>	<b>89</b>	<b>89</b>	<b>4,55</b>	<b>0,23</b>	<b>0,95</b>	<b>0,89</b>
<b>Vysoká škola múzických umení v Bratislave</b>	<b>229</b>	<b>936</b>	<b>862</b>	<b>833</b>	<b>774</b>	<b>222</b>	<b>218</b>	<b>204</b>	<b>204</b>	<b>3,76</b>	<b>0,27</b>	<b>0,92</b>	<b>0,89</b>
Divadelná fakulta	73	440	401	387	356	73	73	68	68	5,49	0,19	0,93	0,93
Hudobná a tanečná fakulta	95	207	187	178	161	76	74	66	66	1,97	0,43	0,87	0,69
Filmová a televízna fakulta	61	289	274	268	257	73	71	70	70	4,49	0,27	0,96	1,15
<b>Univerzita veterinárskeho lekárstva a farmácie v Košiciach</b>	<b>520</b>	<b>1 347</b>	<b>1 184</b>	<b>1 267</b>	<b>1 117</b>	<b>751</b>	<b>677</b>	<b>455</b>	<b>455</b>	<b>2,28</b>	<b>0,59</b>	<b>0,61</b>	<b>0,88</b>
<b>Technická univerzita v Košiciach</b>	<b>5 203</b>	<b>9 296</b>	<b>8 579</b>	<b>9 031</b>	<b>8 328</b>	<b>6 133</b>	<b>5 834</b>	<b>3 911</b>	<b>3 910</b>	<b>1,65</b>	<b>0,68</b>	<b>0,64</b>	<b>0,75</b>
Fakulta baníctva, ekológie, riadenia a geotechnológií	720	2 198	1 820	2 130	1 760	964	867	553	553	2,53	0,45	0,57	0,77
Hutnícka fakulta	475	611	586	604	579	514	510	370	370	1,23	0,85	0,72	0,78
Strojnícka fakulta	1 080	1 629	1 564	1 628	1 563	1 289	1 257	891	891	1,45	0,79	0,69	0,83
Fakulta elektrotechniky a informatiky	1 200	1 895	1 695	1 893	1 693	1 426	1 276	789	788	1,41	0,75	0,55	0,66
Letecká fakulta	405	552	542	526	517	441	436	289	289	1,34	0,84	0,66	0,71
Stavebná fakulta	415	523	511	509	497	455	446	297	297	1,23	0,89	0,65	0,72
Ekonomická fakulta	260	959	959	860	860	403	403	272	272	3,69	0,47	0,67	1,05
Fakulta výrobných technológií, Prešov	600	596	596	576	576	574	574	395	395	0,99	1,00	0,69	0,66
Fakulta umení	48	333	306	305	283	67	65	55	55	6,38	0,22	0,82	1,15
<b>Žilinská univerzita v Žiline</b>	<b>3 345</b>	<b>8 050</b>	<b>7 368</b>	<b>6 667</b>	<b>6 115</b>	<b>4 774</b>	<b>4 554</b>	<b>3 279</b>	<b>3 261</b>	<b>2,20</b>	<b>0,72</b>	<b>0,69</b>	<b>0,98</b>
Výskumný ústav vysokohorskej biológie, Tatranská Javorina	15	59	59	44	44	20	20	18	18	3,93	0,45	0,90	1,20
Fakulta špeciálneho inžinierstva	275	801	780	708	691	367	357	274	273	2,84	0,52	0,75	1,00
Stavebná fakulta	360	847	847	762	762	647	647	445	445	2,35	0,85	0,69	1,24
Strojnícka fakulta	600	684	684	642	642	641	641	442	442	1,14	1,00	0,69	0,74
Elektrotechnická fakulta spolu	440	1 002	886	926	818	878	791	501	500	2,01	0,95	0,57	1,14
Elektrotechnická fakulta, Žilina		894	796	825	733	779	707	436	435		0,94	0,56	
Detašované pracovisko, Liptovský Mikuláš		108	108	101	101	99	99	65	65		0,98	0,66	
Fakulta prevádzky a ekonomiky dopravy a spojov	710	2 498	2 043	1 771	1 422	992	874	733	719	2,88	0,56	0,74	1,03
Fakulta riadenia a informatiky spolu	440	946	946	765	765	702	702	485	485	2,15	0,92	0,69	1,10
Fakulta riadenia a informatiky, Žilina		814	814	652	652	596	596	409	409		0,91	0,69	
Detašované pracovisko, Prievidza		132	132	113	113	106	106	76	76		0,94	0,72	

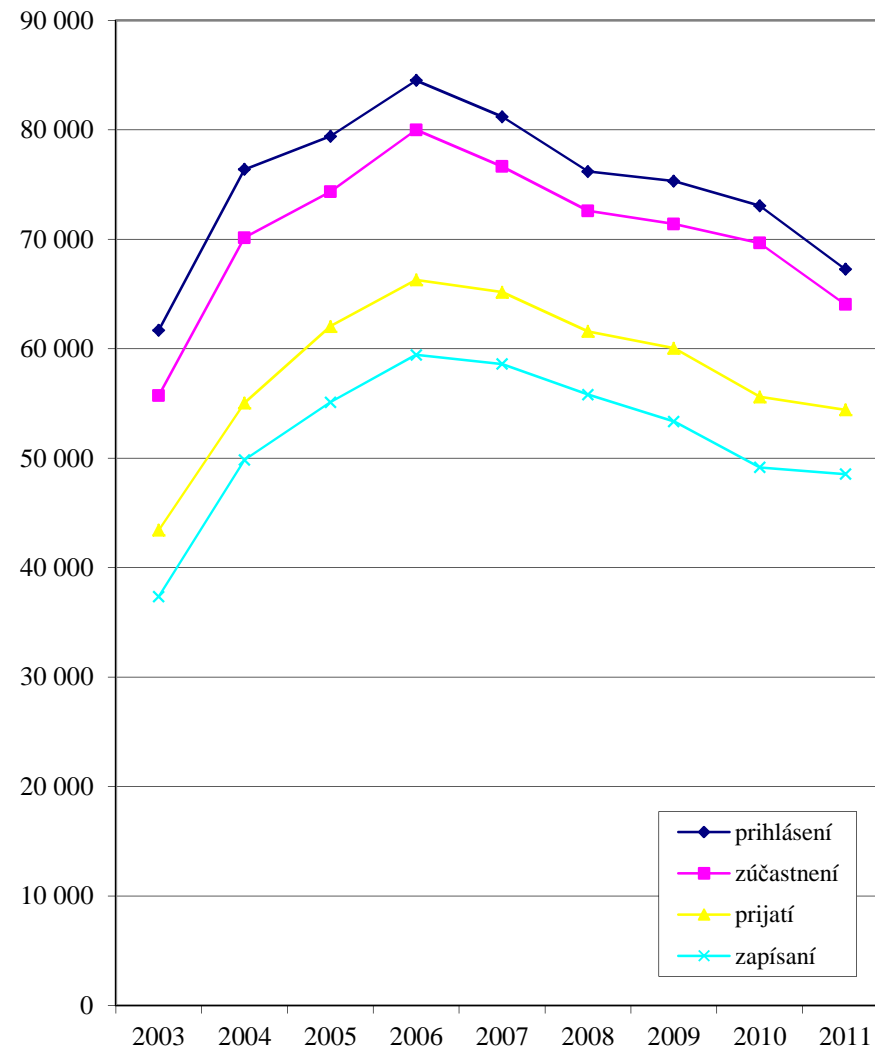
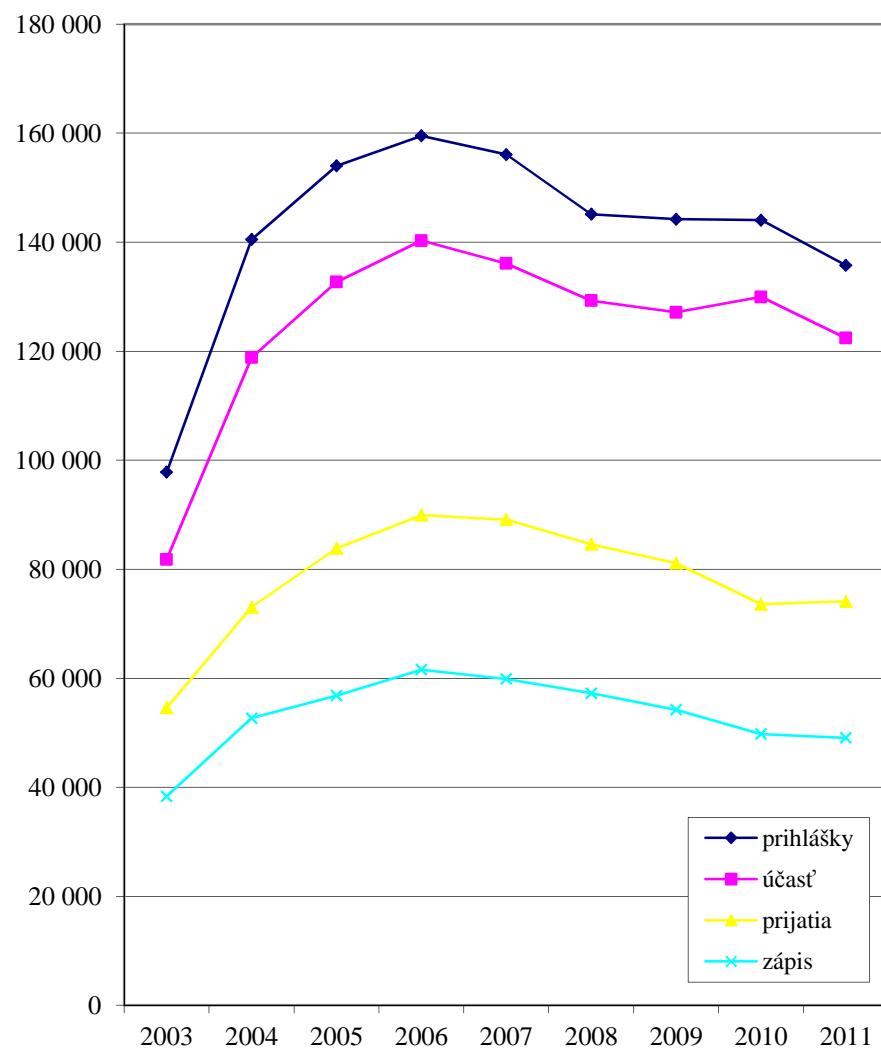
	plán	príhlášky	príhlásení	účasť	zúčastnení	príjatie	príjati	zápis	zapísaní	príhlásení / plán	príjatie / účasť	zápis / príjatie	zápis / plán
Fakulta humanitných vied spolu	505	1 213	1 094	1 049	944	527	506	381	378	2,17	0,50	0,72	0,75
Fakulta humanitných vied, Žilina		1 160	1 054	1 009	916	487	468	350	349		0,48	0,72	
Detašované pracovisko, Martin		53	51	40	39	40	39	31	30		1,00	0,78	
<b>Univerzita Pavla Jozefa Šafárika v Košiciach</b>	<b>2 685</b>	<b>8 158</b>	<b>6 539</b>	<b>7 372</b>	<b>5 930</b>	<b>3 303</b>	<b>3 050</b>	<b>1 899</b>	<b>1 896</b>	<b>2,44</b>	<b>0,45</b>	<b>0,57</b>	<b>0,71</b>
Ústav telesnej výchovy a športu	50	88	88	75	75	60	60	58	58	1,76	0,80	0,97	1,16
Lekárska fakulta	295	1 860	1 466	1 622	1 275	458	391	304	304	4,97	0,28	0,66	1,03
Prírodovedecká fakulta	570	1 975	1 299	1 841	1 204	857	857	368	368	2,28	0,47	0,43	0,65
Právnická fakulta	250	852	753	733	695	281	275	220	220	3,01	0,38	0,78	0,88
Fakulta verejnej správy	250	786	786	691	691	309	309	215	215	3,14	0,45	0,70	0,86
Filozofická fakulta	1 270	2 597	2 147	2 410	1 990	1 338	1 158	734	731	1,69	0,56	0,55	0,58
<b>Trnavská univerzita v Trnave</b>	<b>1 948</b>	<b>5 300</b>	<b>4 968</b>	<b>4 858</b>	<b>4 556</b>	<b>2 843</b>	<b>2 707</b>	<b>1 559</b>	<b>1 554</b>	<b>2,55</b>	<b>0,59</b>	<b>0,55</b>	<b>0,80</b>
Filozofická fakulta	250	1 293	1 211	1 161	1 090	552	521	235	235	4,84	0,48	0,43	0,94
Pedagogická fakulta	583	1 654	1 509	1 574	1 439	885	842	487	486	2,59	0,56	0,55	0,84
Fakulta zdravotníctva a sociálnej práce	660	1 056	1 004	997	946	768	728	439	438	1,52	0,77	0,57	0,67
Teologická fakulta, Bratislava	105	72	68	62	59	61	59	51	51	0,65	0,98	0,84	0,49
Právnická fakulta	350	1 225	1 176	1 064	1 022	577	557	347	344	3,36	0,54	0,60	0,99
<b>Univerzita Mateja Bela v Banskej Bystrici</b>	<b>3 512</b>	<b>7 794</b>	<b>7 204</b>	<b>6 648</b>	<b>6 176</b>	<b>4 216</b>	<b>4 014</b>	<b>2 787</b>	<b>2 786</b>	<b>2,05</b>	<b>0,63</b>	<b>0,66</b>	<b>0,79</b>
Pedagogická fakulta	586	1 593	1 425	1 239	1 120	714	678	510	509	2,43	0,58	0,71	0,87
Ekonomická fakulta	630	1 630	1 629	1 394	1 393	891	891	554	554	2,59	0,64	0,62	0,88
Fakulta humanitných vied	955	2 178	1 918	2 008	1 788	1 378	1 271	889	889	2,01	0,69	0,65	0,93
Fakulta politických vied a medzinárodných vzťahov	180	570	513	516	465	207	190	154	154	2,85	0,40	0,74	0,86
Fakulta prírodných vied	901	919	843	837	771	676	641	399	399	0,94	0,81	0,59	0,44
Právnická fakulta	260	904	876	654	639	350	343	281	281	3,37	0,54	0,80	1,08
<b>Univerzita Konštantína Filozofa v Nitre</b>	<b>3 584</b>	<b>9 353</b>	<b>8 111</b>	<b>8 496</b>	<b>7 446</b>	<b>4 688</b>	<b>4 359</b>	<b>2 787</b>	<b>2 785</b>	<b>2,26</b>	<b>0,55</b>	<b>0,59</b>	<b>0,78</b>
Pedagogická fakulta	700	1 562	1 422	1 152	1 065	762	732	569	569	2,03	0,66	0,75	0,81
Fakulta prírodných vied	600	1 582	1 415	1 503	1 356	1 002	941	540	540	2,36	0,67	0,54	0,90
Filozofická fakulta	1 684	4 194	3 424	3 848	3 195	2 114	1 896	1 190	1 188	2,03	0,55	0,56	0,71
Fakulta sociálnych vied a zdravotníctva	380	1 793	1 638	1 776	1 622	593	582	341	341	4,31	0,33	0,58	0,90
Fakulta stredoeurópskych štúdií	220	222	212	217	208	217	208	147	147	0,96	1,00	0,68	0,67
<b>Prešovská univerzita v Prešove</b>	<b>2 210</b>	<b>7 962</b>	<b>7 374</b>	<b>7 160</b>	<b>6 630</b>	<b>4 353</b>	<b>4 102</b>	<b>2 447</b>	<b>2 446</b>	<b>3,34</b>	<b>0,61</b>	<b>0,56</b>	<b>1,11</b>
Pravoslávna bohoslovecká fakulta	120	169	168	144	143	126	125	98	98	1,40	0,88	0,78	0,82
Filozofická fakulta	680	2 177	1 839	1 986	1 683	1 359	1 204	690	689	2,70	0,68	0,51	1,01
Pedagogická fakulta	210	780	724	623	575	327	292	235	235	3,45	0,52	0,72	1,12
Gréckokatolícka teologická fakulta	155	247	233	243	229	228	216	150	150	1,50	0,94	0,66	0,97
Fakulta humanitných a prírodných vied	400	1 577	1 476	1 498	1 403	830	804	490	490	3,69	0,55	0,59	1,23
Fakulta zdravotníckych odborov	225	802	724	677	608	331	309	256	256	3,22	0,49	0,77	1,14
Fakulta manažmentu	225	1 929	1 929	1 775	1 775	988	988	385	385	8,57	0,56	0,39	1,71
Fakulta športu	195	281	281	214	214	164	164	143	143	1,44	0,77	0,87	0,73

	plán	príhlášky	príhlásení	účasť	zúčastnení	príjatie	príjati	zápis	zapísaní	príhlásení / plán	príjatie / účasť	zápis / príjatie	zápis / plán
<b>Akadémia umení v Banskej Bystrici</b>	<b>116</b>	<b>534</b>	<b>529</b>	<b>460</b>	<b>458</b>	<b>124</b>	<b>124</b>	<b>110</b>	<b>110</b>	<b>4,56</b>	<b>0,27</b>	<b>0,89</b>	<b>0,95</b>
Fakulta múzických umení	35	61	61	51	51	36	36	28	28	1,74	0,71	0,78	0,80
Fakulta výtvarných umení	38	222	221	186	186	45	45	39	39	5,82	0,24	0,87	1,03
Fakulta dramatických umení	43	251	247	223	221	43	43	43	43	5,74	0,19	1,00	1,00
<b>Trenčianska univerzita Alexandra Dubčeka v Trenčíne</b>	<b>2 380</b>	<b>2 013</b>	<b>1 959</b>	<b>1 829</b>	<b>1 794</b>	<b>1 725</b>	<b>1 699</b>	<b>1 162</b>	<b>1 162</b>	<b>0,82</b>	<b>0,94</b>	<b>0,67</b>	<b>0,49</b>
Pracovisko celouniverzitných programov, Trenčín	160	264	264	264	264	264	264	190	190	1,65	1,00	0,72	1,19
Fakulta priemyselných technológií, Púchov	820	232	228	232	228	216	214	165	165	0,28	0,93	0,76	0,20
Detašované pracovisko, Ružomberok		232	228	232	228	216	214	165	165		0,93	0,76	
Fakulta sociálno-ekonomických vzťahov	700	800	800	719	719	719	719	452	452	1,14	1,00	0,63	0,65
Fakulta špeciálnej techniky	380	301	267	258	240	258	240	166	166	0,70	1,00	0,64	0,44
Fakulta zdravotníctva	320	416	400	356	343	268	262	189	189	1,25	0,75	0,71	0,59
<b>Univerzita sv. Cyrila a Metoda v Trnave</b>	<b>1 265</b>	<b>3 444</b>	<b>3 330</b>	<b>3 113</b>	<b>3 010</b>	<b>2 153</b>	<b>2 097</b>	<b>1 482</b>	<b>1 482</b>	<b>2,63</b>	<b>0,69</b>	<b>0,69</b>	<b>1,17</b>
Inštitút fyzioterapie, balneológie a liečebnej rehabilitácie, Piešťany	120	263	263	217	217	169	169	135	135	2,19	0,78	0,80	1,13
Inštitút sociálnych vied, Trnava	120	445	424	395	377	331	323	277	277	3,53	0,84	0,84	2,31
Fakulta masmediálnej komunikácie	260	1 342	1 330	1 137	1 125	550	550	394	394	5,12	0,48	0,72	1,52
Fakulta prírodných vied	170	109	108	107	107	99	99	52	52	0,64	0,93	0,53	0,31
Filozofická fakulta	595	1 285	1 205	1 257	1 184	1 004	956	624	624	2,03	0,80	0,62	1,05
<b>Katolícka univerzita v Ružomberku</b>	<b>2 645</b>	<b>3 921</b>	<b>3 760</b>	<b>3 465</b>	<b>3 337</b>	<b>2 623</b>	<b>2 575</b>	<b>1 874</b>	<b>1 874</b>	<b>1,42</b>	<b>0,76</b>	<b>0,71</b>	<b>0,71</b>
Filozofická fakulta	470	725	671	645	603	455	430	256	256	1,43	0,71	0,56	0,54
Pedagogická fakulta spolu	1 400	2 303	2 195	2 036	1 975	1 563	1 552	1 231	1 231	1,57	0,77	0,79	0,88
Pedagogická fakulta, Ružomberok		1 005	974	886	867	741	740	575	575		0,84	0,78	
Detašované pracovisko, Poprad		426	424	398	396	304	304	242	242		0,76	0,80	
Detašované pracovisko, Levoča		503	498	503	498	346	346	280	280		0,69	0,81	
Detašované pracovisko, Dolný Kubín		204	201	91	91	91	91	74	74		1,00	0,81	
Školiace a konzultačné pracovisko, Stará Ľubovňa		165	165	158	158	81	81	60	60		0,51	0,74	
Teologická fakulta, Košice spolu	445	269	262	221	215	192	188	151	151	0,59	0,87	0,79	0,34
Teologická fakulta, Košice		161	155	131	125	103	99	78	78		0,79	0,76	
Teologický inštitút, Spišské Podhradie		94	94	78	78	77	77	64	64		0,99	0,83	
Inštitút rodiny, Bratislava		14	14	12	12	12	12	9	9		1,00	0,75	
Fakulta zdravotníctva	330	624	564	563	509	413	395	236	236	1,71	0,73	0,57	0,72
<b>Univerzita J. Selyeho v Komárne</b>	<b>1 120</b>	<b>922</b>	<b>899</b>	<b>855</b>	<b>835</b>	<b>845</b>	<b>826</b>	<b>585</b>	<b>585</b>	<b>0,80</b>	<b>0,99</b>	<b>0,69</b>	<b>0,52</b>
Ekonomická fakulta	405	385	382	355	352	355	352	238	238	0,94	1,00	0,67	0,59
Pedagogická fakulta	660	517	497	482	465	472	456	330	330	0,75	0,98	0,70	0,50
Fakulta reformovanej teológie	55	20	20	18	18	18	18	17	17	0,36	1,00	0,94	0,31
<b>súkromné vysoké školy</b>	<b>6 803</b>	<b>11 695</b>	<b>10 851</b>	<b>10 896</b>	<b>10 300</b>	<b>10 442</b>	<b>9 972</b>	<b>7 750</b>	<b>7 737</b>	<b>1,60</b>	<b>0,96</b>	<b>0,74</b>	<b>1,14</b>
<b>Vysoká škola manažmentu v Trenčíne</b>	<b>248</b>	<b>410</b>	<b>410</b>	<b>395</b>	<b>395</b>	<b>368</b>	<b>368</b>	<b>303</b>	<b>303</b>	<b>1,65</b>	<b>0,93</b>	<b>0,82</b>	<b>1,22</b>
Pracovisko celoškolských programov, Trenčín		142	142	138	138	122	122	97	97		0,88	0,80	
Detašované pracovisko, Bratislava		268	268	257	257	246	246	206	206		0,96	0,84	

	plán	príhlášky	príhlásení	účasť	zúčastnení	príjatie	príjati	zápis	zapísaní	príhlásení / plán	príjatie / účasť	zápis / príjatie	zápis / plán
<b>Vysoká škola zdravotníctva a sociálnej práce sv. Alžbety v Bratislave</b>	<b>900</b>	<b>3 806</b>	<b>3 764</b>	<b>3 646</b>	<b>3 615</b>	<b>3 549</b>	<b>3 530</b>	<b>2 818</b>	<b>2 817</b>	<b>4,18</b>	<b>0,97</b>	<b>0,79</b>	<b>3,13</b>
Pracovisko celoškolských programov, Bratislava		1 629	1 589	1 533	1 504	1 457	1 439	1 127	1 126		0,95	0,77	
Detašované pracovisko, Spišská Nová Ves		29	29	28	28	28	28	23	23		1,00	0,82	
Detašované pracovisko bl. Z. G. Mallu, Košice		142	142	135	135	135	135	115	115		1,00	0,85	
Detašované pracovisko Sv. Cyrila a Metoda, Partizánske		165	165	158	158	158	158	126	126		1,00	0,80	
Detašované pracovisko, Skalica		110	110	106	106	106	106	83	83		1,00	0,78	
Detašované pracovisko Sv. Barbory, Rožňava		98	98	98	98	98	98	77	77		1,00	0,79	
Detašované pracovisko Saleziánom Sv. Don Bosca, Žilina		96	96	92	92	93	93	78	78		1,01	0,84	
Inštitút sociálnych vied a zdravotníctva bl. Petra Pavla Gojdiča Prešov		325	325	325	325	325	325	250	250		1,00	0,77	
Inštitút zdravotníctva a sociálnej práce Sv. Ladislava, Nové Zámky		285	285	278	278	270	270	242	242		0,97	0,90	
Inštitút misijnej práce a tropického zdravotníctva Jána Pavla II., Bratislava		52	52	44	44	43	43	29	29		0,98	0,67	
Ústav Kráľovnej pokoja z Medžugorja, Bardejov		46	46	42	42	42	42	28	28		1,00	0,67	
Ústav Tomislava Kolakoviča, Trstená		70	69	61	60	61	60	45	45		1,00	0,74	
Ústav Sv. Pátra Pia, Piešťany		174	174	174	174	174	174	141	141		1,00	0,81	
Ústav rómskych európskych štúdií Sv. Sára de Marseille, Banská Bystrica		55	55	55	55	51	51	43	43		0,93	0,84	
Ústav bl. Dominika Trčku, Michalovce		378	377	365	364	360	360	292	292		0,99	0,81	
Ústav Božieho milosrdenstva, Žilina		124	124	124	124	123	123	96	96		0,99	0,78	
Detašované pracovisko Husův inštitút teologických štúdií, Praha, Česko		2	2	2	2	2	2	2	2		1,00	1,00	
Ústav ošetrovateľstva, Příbram, Česko		26	26	26	26	23	23	21	21		0,88	0,91	
<b>Vysoká škola ekonómie a manažmentu verejnej správy v Bratislave</b>	<b>900</b>	<b>1 984</b>	<b>1 984</b>	<b>1 982</b>	<b>1 982</b>	<b>1 915</b>	<b>1 915</b>	<b>1 324</b>	<b>1 324</b>	<b>2,20</b>	<b>0,97</b>	<b>0,69</b>	<b>1,47</b>
<b>Paneurópska vysoká škola</b>	<b>1 140</b>	<b>1 585</b>	<b>1 585</b>	<b>1 254</b>	<b>1 254</b>	<b>1 220</b>	<b>1 220</b>	<b>805</b>	<b>805</b>	<b>1,39</b>	<b>0,97</b>	<b>0,66</b>	<b>0,71</b>
Fakulta práva spolu	700	728	721	523	521	523	521	355	355	1,03	1,00	0,68	0,51
Fakulta práva, Bratislava		595	595	419	419	419	419	281	281		1,00	0,67	
Detašované pracovisko, Žilina		101	101	89	89	89	89	66	66		1,00	0,74	
Detašované pracovisko, Brno, Česko		10	10	6	6	6	6	2	2		1,00	0,33	
Detašované pracovisko, Ostrava, Česko		4	4	2	2	2	2	2	2		1,00	1,00	
Detašované pracovisko, Praha, Česko		18	18	7	7	7	7	4	4		1,00	0,57	
Fakulta ekonómie a podnikania spolu	240	403	403	354	354	331	331	177	177	1,68	0,94	0,53	0,74
Fakulta ekonómie a podnikania, Bratislava		356	356	309	309	289	289	144	144		0,94	0,50	
Detašované pracovisko, Žilina		47	47	45	45	42	42	33	33		0,93	0,79	
Fakulta masmédií	170	298	298	246	246	236	236	175	175	1,75	0,96	0,74	1,03
Fakulta informatiky	30	42	42	27	27	26	26	16	16	1,40	0,96	0,62	0,53
Fakulta psychológie		114	114	104	104	104	104	82	82		1,00	0,79	
<b>Vysoká škola v Sládkovičove</b>	<b>800</b>	<b>964</b>	<b>959</b>	<b>755</b>	<b>754</b>	<b>755</b>	<b>754</b>	<b>563</b>	<b>563</b>	<b>1,20</b>	<b>1,00</b>	<b>0,75</b>	<b>0,70</b>
Fakulta práva Janka Jesenského	300	527	523	371	371	371	371	264	264	1,74	1,00	0,71	0,88
Fakulta sociálnych štúdií spolu	250	182	182	157	157	157	157	134	134	0,73	1,00	0,85	0,54
Fakulta sociálnych štúdií, Sládkovičovo		140	140	116	116	116	116	97	97		1,00	0,84	
Detašované pracovisko, Vrútky		42	42	41	41	41	41	37	37		1,00	0,90	
Fakulta verejnej politiky a verejnej správy	250	255	254	227	226	227	226	165	165	1,02	1,00	0,73	0,66

	plán	príhlášky	príhlásení	účasť	zúčastnení	príjatie	príjati	zápis	zapísaní	príhlásení / plán	príjatie / účasť	zápis / príjatie	zápis / plán
Vysoká škola medzinárodného podnikania ISM Slovakia v Prešove	220	530	502	530	502	496	490	382	382	2,28	0,94	0,77	1,74
Stredoeurópska vysoká škola v Skalici	435	288	285	288	285	269	266	86	86	0,66	0,93	0,32	0,20
Dubnický technologický inštitút v Dubnici nad Váhom	1 500	1 320	1 320	1 320	1 320	1 320	1 320	948	948	0,88	1,00	0,72	0,63
Bratislavská medzinárodná škola liberálnych štúdií v Bratislave	20	58	58	44	44	27	27	19	19	2,90	0,61	0,70	0,95
Vysoká škola bezpečnostného manažérstva v Košiciach	550	727	726	659	659	503	503	483	483	1,32	0,76	0,96	0,88
Hudobná a umelecká akadémia Jána Albrechta v Banskej Štiavnici	60	12	12	12	12	9	9	9	9	0,20	0,75	1,00	0,15
Akadémia médií v Bratislave	30	11	11	11	11	11	11	10	10	0,37	1,00	0,91	0,33
<b>štátne vysoké školy</b>	<b>765</b>	<b>4 319</b>	<b>4 201</b>	<b>4 102</b>	<b>4 014</b>	<b>751</b>	<b>731</b>	<b>552</b>	<b>552</b>	<b>5,49</b>	<b>0,18</b>	<b>0,74</b>	<b>0,72</b>
Akadémia Policajného zboru v Bratislave	190	3 086	3 083	3 086	3 083	226	226	149	149	16,23	0,07	0,66	0,78
Slovenská zdravotnícka univerzita v Bratislave	575	1 233	1 233	1 016	1 016	525	525	403	403	2,14	0,52	0,77	0,70
Fakulta ošetrovateľstva a zdravotníckych odborných štúdií	295	390	390	301	301	238	238	187	187	1,32	0,79	0,79	0,63
Fakulta verejného zdravotníctva	70	119	119	105	105	68	68	48	48	1,70	0,65	0,71	0,69
Lekárska fakulta	30	458	458	400	400	57	57	43	43	15,27	0,14	0,75	1,43
Fakulta zdravotníctva, Banská Bystrica	180	266	266	210	210	162	162	125	125	1,48	0,77	0,77	0,69

## PRIJÍMACIE KONANIE NA DENNÚ A EXTERNÚ FORMU VYSOKOŠKOLSKÉHO ŠTÚDIA SPOLU V ROKOCH 2003 - 2011





## PERCENTUÁLNY PODIEL VŠ SR NA CELKOVOM POČTE PODANÝCH PRIHLÁŠOK A NA CELKOVOM POČTE PRIJATÍ A ZÁPISOV

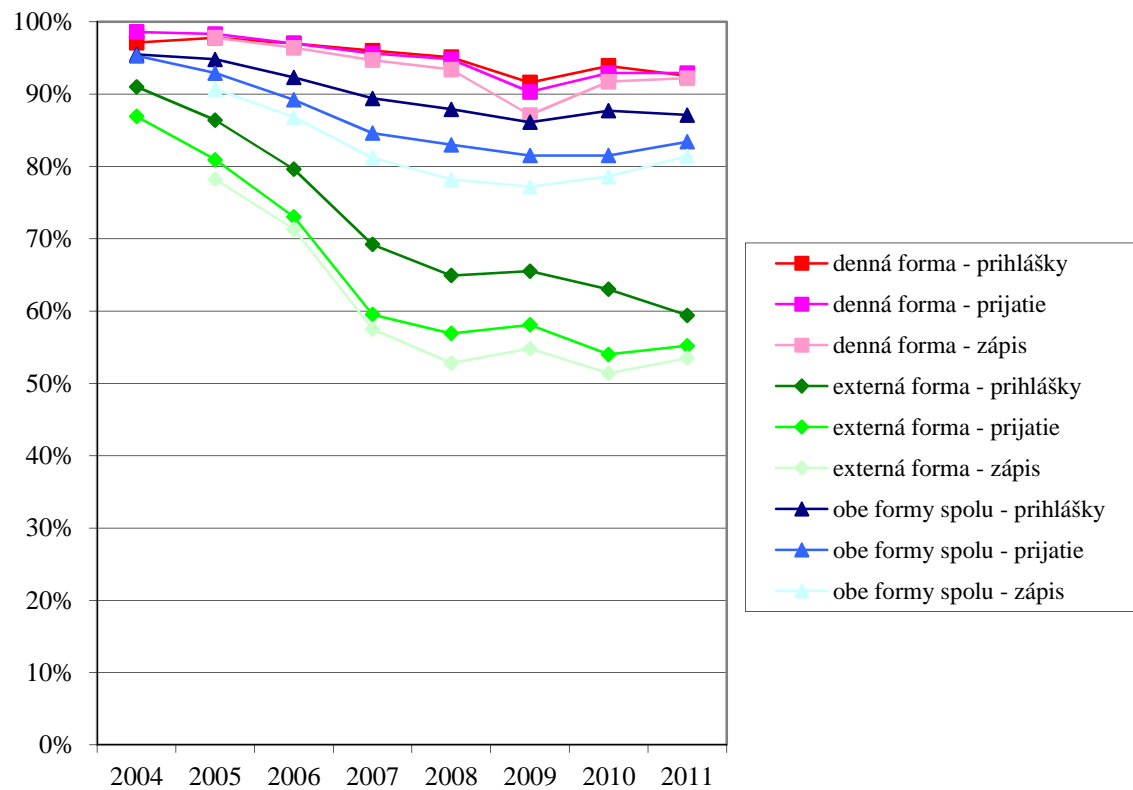
VYSOKÁ ŠKOLA	PRIHLÁŠKY			PRIJATIE			ZÁPIS		
	Forma štúdia		Spolu	Forma štúdia		Spolu	Forma štúdia		Spolu
	denná	externá		denná	externá		denná	externá	
Univerzita Komenského v Bratislave	24 062 20,6%	1 779 7,8%	25 841 18,5%	8 068 14,0%	1 553 8,0%	9 621 12,5%	5 125 13,8%	1 102 7,7%	6 227 12,1%
Slovenská technická univerzita v Bratislave	9 539 8,2%	63 0,3%	9 602 6,9%	7 528 13,1%	59 0,3%	7 587 9,9%	4 766 12,9%	33 0,2%	4 799 9,4%
Ekonomická univerzita v Bratislave	6 276 5,4%	845 3,7%	7 121 5,1%	1 900 3,3%	464 2,4%	2 364 3,1%	1 727 4,7%	360 2,5%	2 087 4,1%
Slovenská poľnohospodárska univerzita v Nitre	4 759 4,1%	928 4,1%	5 687 4,1%	2 595 4,5%	705 3,6%	3 300 4,3%	1 847 5,0%	575 4,0%	2 422 4,7%
Technická univerzita vo Zvolene	2 602 2,2%	532 2,3%	3 134 2,2%	1 543 2,7%	463 2,4%	2 006 2,6%	953 2,6%	328 2,3%	1 281 2,5%
Vysoká škola výtvarných umení v Bratislave	480 0,4%	0 0,0%	480 0,3%	103 0,2%	0 0,0%	103 0,1%	95 0,3%	0 0,0%	95 0,2%
Vysoká škola múzických umení v Bratislave	985 0,8%	0 0,0%	985 0,7%	251 0,4%	0 0,0%	251 0,3%	225 0,6%	0 0,0%	225 0,4%
Univerzita veterinárskeho lekárstva v Košiciach	1 250 1,1%	101 0,4%	1 351 1,0%	674 1,2%	81 0,4%	755 1,0%	411 1,1%	46 0,3%	457 0,9%
Technická univerzita v Košiciach	8 323 7,1%	1 014 4,5%	9 337 6,7%	5 236 9,1%	933 4,8%	6 169 8,0%	3 304 8,9%	631 4,4%	3 935 7,7%
Žilinská univerzita v Žiline	7 267 6,2%	830 3,6%	8 097 5,8%	4 190 7,3%	606 3,1%	4 796 6,2%	2 846 7,7%	452 3,2%	3 298 6,4%
Univerzita Pavla Jozefa Šafárika v Košiciach	7 871 6,7%	528 2,3%	8 399 6,0%	3 182 5,5%	319 1,7%	3 501 4,5%	1 799 4,9%	229 1,6%	2 028 4,0%
Trnavská univerzita v Trnave	4 296 3,7%	1 021 4,5%	5 317 3,8%	2 050 3,6%	801 4,1%	2 851 3,7%	1 003 2,7%	564 4,0%	1 567 3,1%
Univerzita Mateja Bela v Banskej Bystrici	6 397 5,5%	1 448 6,4%	7 845 5,6%	3 105 5,4%	1 135 5,9%	4 240 5,5%	2 021 5,5%	783 5,5%	2 804 5,5%
Univerzita Konštantína Filozofa v Nitre	8 128 7,0%	1 291 5,7%	9 419 6,8%	3 605 6,3%	1 133 5,9%	4 738 6,2%	2 067 5,6%	756 5,3%	2 823 5,5%
Prešovská univerzita v Prešove	6 960 6,0%	1 033 4,5%	7 993 5,7%	3 532 6,1%	846 4,4%	4 378 5,7%	1 906 5,1%	559 3,9%	2 465 4,8%
Akadémia umení v Banskej Bystrici	551 0,5%	0 0,0%	551 0,4%	137 0,2%	0 0,0%	137 0,2%	120 0,3%	0 0,0%	120 0,2%
Trenčianska univerzita A. Dubčeka v Trenčíne	1 662 1,4%	379 1,7%	2 041 1,5%	1 412 2,5%	334 1,7%	1 746 2,3%	927 2,5%	253 1,8%	1 180 2,3%
Univerzita sv. Cyrila a Metoda v Trnave	2 894 2,5%	556 2,4%	3 450 2,5%	1 742 3,0%	416 2,2%	2 158 2,8%	1 163 3,1%	323 2,3%	1 486 2,9%

Katolícka univerzita v Ružomberku	2 985 2,6%	946 4,2%	3 931 2,8%	2 032 3,5%	596 3,1%	2 628 3,4%	1 397 3,8%	481 3,4%	1 878 3,7%
Univerzita J. Selyeho v Komárne	698 0,6%	246 1,1%	944 0,7%	641 1,1%	224 1,2%	865 1,1%	453 1,2%	149 1,0%	602 1,2%
<b>verejné VŠ spolu</b>	<b>107 985 92,5%</b>	<b>13 540 59,4%</b>	<b>121 525 87,1%</b>	<b>53 526 92,9%</b>	<b>10 668 55,2%</b>	<b>64 194 83,4%</b>	<b>34 155 92,2%</b>	<b>7 624 53,5%</b>	<b>41 779 81,4%</b>
Vysoká škola manažmentu v Trenčíne	279 0,2%	149 0,7%	428 0,3%	244 0,4%	142 0,7%	386 0,5%	201 0,5%	115 0,8%	316 0,6%
VŠ zdravotníctva a sociálnej práce sv. Alžbety v Bratislave	1 082 0,9%	3 449 15,1%	4 531 3,2%	911 1,6%	3 344 17,3%	4 255 5,5%	694 1,9%	2 733 19,2%	3 427 6,7%
VŠ ekonómie a manažmentu verejnej správy v Bratislave	492 0,4%	1 498 6,6%	1 990 1,4%	448 0,8%	1 473 7,6%	1 921 2,5%	263 0,7%	1 065 7,5%	1 328 2,6%
Paneurópska vysoká škola	1 409 1,2%	988 4,3%	2 397 1,7%	838 1,5%	861 4,5%	1 699 2,2%	539 1,5%	567 4,0%	1 106 2,2%
Vysoká škola v Sládkovičove	339 0,3%	629 2,8%	968 0,7%	237 0,4%	519 2,7%	756 1,0%	147 0,4%	417 2,9%	564 1,1%
VŠ medzinárodného podnikania ISM Slovakia v Prešove	303 0,3%	249 1,1%	552 0,4%	283 0,5%	235 1,2%	518 0,7%	211 0,6%	192 1,3%	403 0,8%
Stredoeurópska vysoká škola v Skalici	172 0,1%	126 0,6%	298 0,2%	155 0,3%	120 0,6%	275 0,4%	70 0,2%	19 0,1%	89 0,2%
Dubnický technologický inštitút v Dubnici nad Váhom	0 0,0%	1 581 6,9%	1 581 1,1%	0 0,0%	1 581 8,2%	1 581 2,1%	0 0,0%	1 163 8,2%	1 163 2,3%
Bratislavská medzinárodná škola liberálnych štúdií	65 0,1%	0 0,0%	65 0,0%	29 0,1%	0 0,0%	29 0,0%	21 0,1%	0 0,0%	21 0,0%
VŠ bezpečnostného manažérstva v Košiciach	506 0,4%	222 1,0%	728 0,5%	343 0,6%	160 0,8%	503 0,7%	330 0,9%	153 1,1%	483 0,9%
Hudobná a umelecká akadémia Jána Albrechta v Banskej Štiavnici	14 0,0%	4 0,0%	18 0,0%	11 0,0%	4 0,0%	15 0,0%	11 0,0%	4 0,0%	15 0,0%
Akadémia médií v Bratislave	11 0,0%	0 0,0%	11 0,0%	11 0,0%	0 0,0%	11 0,0%	10 0,0%	0 0,0%	10 0,0%
<b>súkromné VŠ spolu</b>	<b>4 672 4,0%</b>	<b>8 895 39,0%</b>	<b>13 567 9,7%</b>	<b>3 510 6,1%</b>	<b>8 439 43,7%</b>	<b>11 949 15,5%</b>	<b>2 497 6,7%</b>	<b>6 428 45,1%</b>	<b>8 925 17,4%</b>
Akadémia Policajného zboru v Bratislave	2 957 2,5%	129 0,6%	3 086 2,2%	185 0,3%	41 0,2%	226 0,3%	113 0,3%	36 0,3%	149 0,3%
Slovenská zdravotnícka univerzita v Bratislave	1 079 0,9%	217 1,0%	1 296 0,9%	393 0,7%	185 1,0%	578 0,8%	288 0,8%	163 1,1%	451 0,9%
<b>štátne VŠ spolu</b>	<b>4 036 3,5%</b>	<b>346 1,5%</b>	<b>4 382 3,1%</b>	<b>578 1,0%</b>	<b>226 1,2%</b>	<b>804 1,0%</b>	<b>401 1,1%</b>	<b>199 1,4%</b>	<b>600 1,2%</b>
<b>všetky VŠ SR spolu</b>	<b>116 693</b>	<b>22 781</b>	<b>139 474</b>	<b>57 614</b>	<b>19 333</b>	<b>76 947</b>	<b>37 053</b>	<b>14 251</b>	<b>51 304</b>

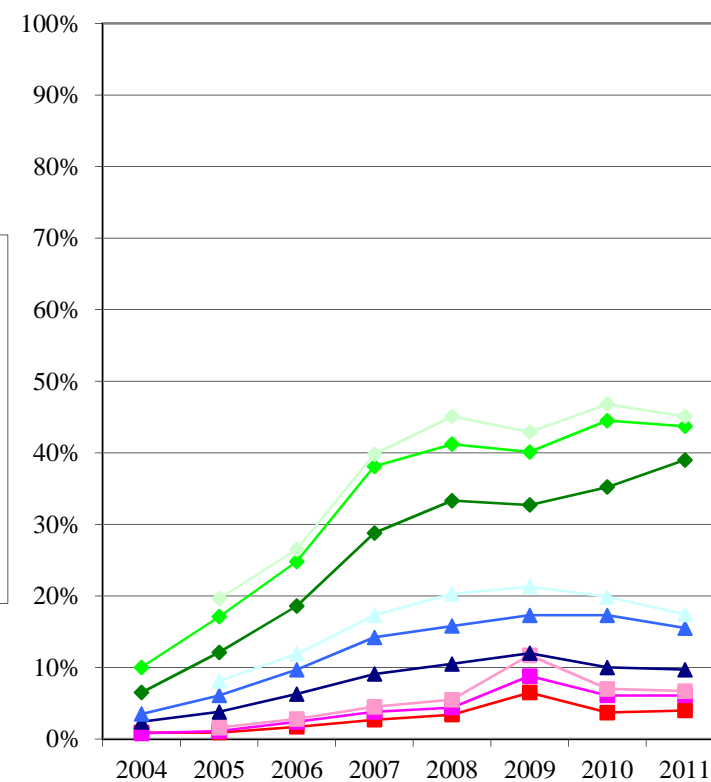
Poznámka : Údaje sú vrátane uchádzačov cudzej štátnej príslušnosti.

## PERCENTUÁLNY PODIEL VEREJNÝCH A SÚKROMNÝCH VYSOKÝCH ŠKOL V PRIJÍMACOM KONANÍ NA VŠ V ROKOCH 2004 - 2011

## VEREJNÉ VYSOKÉ ŠKOLY



## SÚKROMNÉ VYSOKÉ ŠKOLY



Poznámka : Údaje sú vrátane uchádzačov cudzej štátnej príslušnosti.

## PERCENTUÁLNY PODIEL DENNEJ A EXTERNEJ FORMY ŠTÚDIA NA POČTE PODANÝCH PRIHLÁŠOK A POČTE PRIJATÍ A ZÁPISOV

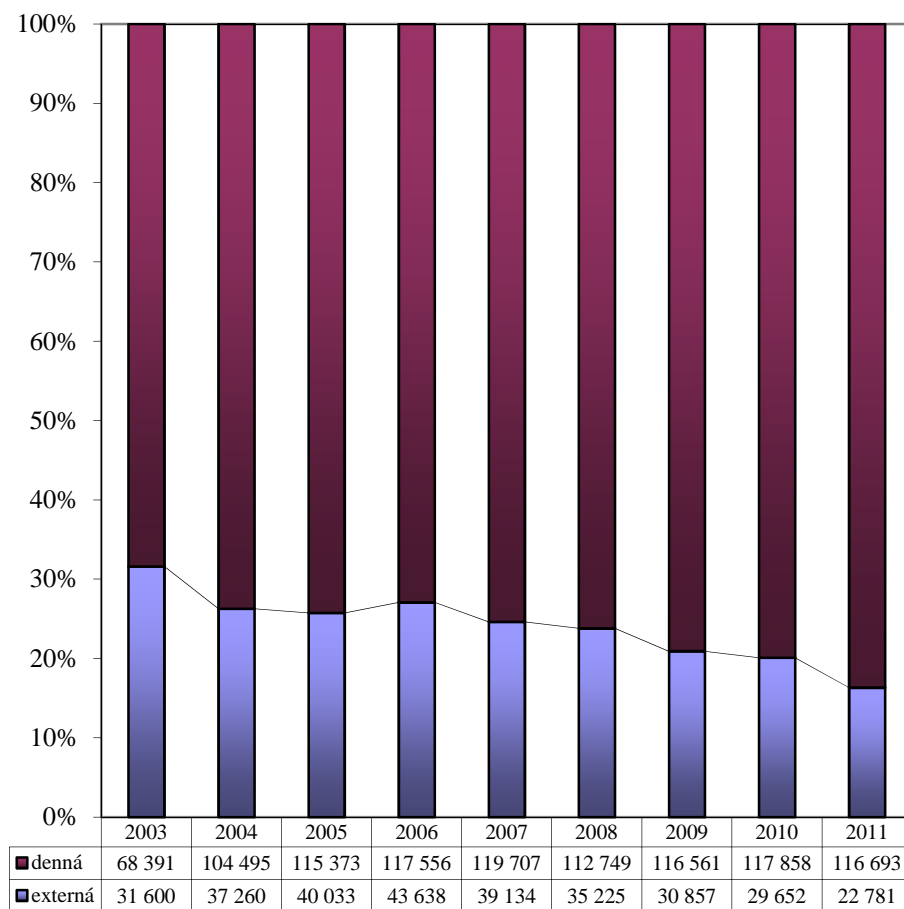
VYSOKÁ ŠKOLA	PRIHLÁŠKY			PRIJATIE			ZÁPIS		
	Forma štúdia		Spolu	Forma štúdia		Spolu	Forma štúdia		Spolu
	denná	externá		denná	externá		denná	externá	
Univerzita Komenského v Bratislave	24 062 <b>93,1%</b>	1 779 <b>6,9%</b>	25 841	8 068 <b>83,9%</b>	1 553 <b>16,1%</b>	9 621	5 125 <b>82,3%</b>	1 102 <b>17,7%</b>	6 227
Slovenská technická univerzita v Bratislave	9 539 <b>99,3%</b>	63 <b>0,7%</b>	9 602	7 528 <b>99,2%</b>	59 <b>0,8%</b>	7 587	4 766 <b>99,3%</b>	33 <b>0,7%</b>	4 799
Ekonomická univerzita v Bratislave	6 276 <b>88,1%</b>	845 <b>11,9%</b>	7 121	1 900 <b>80,4%</b>	464 <b>19,6%</b>	2 364	1 727 <b>82,8%</b>	360 <b>17,2%</b>	2 087
Slovenská poľnohospodárska univerzita v Nitre	4 759 <b>83,7%</b>	928 <b>16,3%</b>	5 687	2 595 <b>78,6%</b>	705 <b>21,4%</b>	3 300	1 847 <b>76,3%</b>	575 <b>23,7%</b>	2 422
Technická univerzita vo Zvolene	2 602 <b>83,0%</b>	532 <b>17,0%</b>	3 134	1 543 <b>76,9%</b>	463 <b>23,1%</b>	2 006	953 <b>74,4%</b>	328 <b>25,6%</b>	1 281
Vysoká škola výtvarných umení v Bratislave	480 <b>100,0%</b>	0 <b>0,0%</b>	480	103 <b>100,0%</b>	0 <b>0,0%</b>	103	95 <b>100,0%</b>	0 <b>0,0%</b>	95
Vysoká škola múzických umení v Bratislave	985 <b>100,0%</b>	0 <b>0,0%</b>	985	251 <b>100,0%</b>	0 <b>0,0%</b>	251	225 <b>100,0%</b>	0 <b>0,0%</b>	225
Univerzita veterinárskeho lekárstva v Košiciach	1 250 <b>92,5%</b>	101 <b>7,5%</b>	1 351	674 <b>89,3%</b>	81 <b>10,7%</b>	755	411 <b>89,9%</b>	46 <b>10,1%</b>	457
Technická univerzita v Košiciach	8 323 <b>89,1%</b>	1 014 <b>10,9%</b>	9 337	5 236 <b>84,9%</b>	933 <b>15,1%</b>	6 169	3 304 <b>84,0%</b>	631 <b>16,0%</b>	3 935
Žilinská univerzita v Žiline	7 267 <b>89,7%</b>	830 <b>10,3%</b>	8 097	4 190 <b>87,4%</b>	606 <b>12,6%</b>	4 796	2 846 <b>86,3%</b>	452 <b>13,7%</b>	3 298
Univerzita Pavla Jozefa Šafárika v Košiciach	7 871 <b>93,7%</b>	528 <b>6,3%</b>	8 399	3 182 <b>90,9%</b>	319 <b>9,1%</b>	3 501	1 799 <b>88,7%</b>	229 <b>11,3%</b>	2 028
Trnavská univerzita v Trnave	4 296 <b>80,8%</b>	1 021 <b>19,2%</b>	5 317	2 050 <b>71,9%</b>	801 <b>28,1%</b>	2 851	1 003 <b>64,0%</b>	564 <b>36,0%</b>	1 567
Univerzita Mateja Bela v Banskej Bystrici	6 397 <b>81,5%</b>	1 448 <b>18,5%</b>	7 845	3 105 <b>73,2%</b>	1 135 <b>26,8%</b>	4 240	2 021 <b>72,1%</b>	783 <b>27,9%</b>	2 804
Univerzita Konštantína Filozofa v Nitre	8 128 <b>86,3%</b>	1 291 <b>13,7%</b>	9 419	3 605 <b>76,1%</b>	1 133 <b>23,9%</b>	4 738	2 067 <b>73,2%</b>	756 <b>26,8%</b>	2 823
Prešovská univerzita v Prešove	6 960 <b>87,1%</b>	1 033 <b>12,9%</b>	7 993	3 532 <b>80,7%</b>	846 <b>19,3%</b>	4 378	1 906 <b>77,3%</b>	559 <b>22,7%</b>	2 465
Akadémia umení v Banskej Bystrici	551 <b>100,0%</b>	0 <b>0,0%</b>	551	137 <b>100,0%</b>	0 <b>0,0%</b>	137	120 <b>100,0%</b>	0 <b>0,0%</b>	120
Trenčianska univerzita A. Dubčeka v Trenčíne	1 662 <b>81,4%</b>	379 <b>18,6%</b>	2 041	1 412 <b>80,9%</b>	334 <b>19,1%</b>	1 746	927 <b>78,6%</b>	253 <b>21,4%</b>	1 180
Univerzita sv. Cyrila a Metoda v Trnave	2 894 <b>83,9%</b>	556 <b>16,1%</b>	3 450	1 742 <b>80,7%</b>	416 <b>19,3%</b>	2 158	1 163 <b>78,3%</b>	323 <b>21,7%</b>	1 486

Katolícka univerzita v Ružomberku	2 985 75,9%	946 24,1%	3 931	2 032 77,3%	596 22,7%	2 628	1 397 74,4%	481 25,6%	1 878
Univerzita J. Selyeho v Komárne	698 73,9%	246 26,1%	944	641 74,1%	224 25,9%	865	453 75,2%	149 24,8%	602
verejné VŠ spolu	<b>107 985</b> <b>88,9%</b>	<b>13 540</b> <b>11,1%</b>	121 525	<b>53 526</b> <b>83,4%</b>	<b>10 668</b> <b>16,6%</b>	64 194	<b>34 155</b> <b>81,8%</b>	<b>7 624</b> <b>18,2%</b>	41 779
Vysoká škola manažmentu v Trenčíne	279 65,2%	149 34,8%	428	244 63,2%	142 36,8%	386	201 63,6%	115 36,4%	316
VŠ zdravotníctva a sociálnej práce sv. Alžbety v Bratislave	1 082 23,9%	3 449 76,1%	4 531	911 21,4%	3 344 78,6%	4 255	694 20,3%	2 733 79,7%	3 427
VŠ ekonómie a manažmentu verejnej správy v Bratislave	492 24,7%	1 498 75,3%	1 990	448 23,3%	1 473 76,7%	1 921	263 19,8%	1 065 80,2%	1 328
Paneurópska vysoká škola	1 409 58,8%	988 41,2%	2 397	838 49,3%	861 50,7%	1 699	539 48,7%	567 51,3%	1 106
Vysoká škola v Sládkovičove	339 35,0%	629 65,0%	968	237 31,3%	519 68,7%	756	147 26,1%	417 73,9%	564
VŠ medzinárodného podnikania ISM Slovakia v Prešove	303 54,9%	249 45,1%	552	283 54,6%	235 45,4%	518	211 52,4%	192 47,6%	403
Stredoeurópska vysoká škola v Skalici	172 57,7%	126 42,3%	298	155 56,4%	120 43,6%	275	70 78,7%	19 21,3%	89
Dubnický technologický inštitút v Dubnici nad Váhom	0 0,0%	1 581 100,0%	1 581	0 0,0%	1 581 100,0%	1 581	0 0,0%	1 163 100,0%	1 163
Bratislavská medzinárodná škola liberálnych štúdií	65 100,0%	0 0,0%	65	29 100,0%	0 0,0%	29	21 100,0%	0 0,0%	21
VŠ bezpečnostného manažérstva v Košiciach	506 69,5%	222 30,5%	728	343 68,2%	160 31,8%	503	330 68,3%	153 31,7%	483
Hudobná a umelecká akadémia Jána Albrechta v Banskej Štiavnici	14 77,8%	4 22,2%	18	11 73,3%	4 26,7%	15	11 73,3%	4 26,7%	15
Akadémia médií v Bratislave	11 100,0%	0 0,0%	11	11 100,0%	0 0,0%	11	10 100,0%	0 0,0%	10
súkromné VŠ spolu	<b>4 672</b> <b>34,4%</b>	<b>8 895</b> <b>65,6%</b>	13 567	<b>3 510</b> <b>29,4%</b>	<b>8 439</b> <b>70,6%</b>	11 949	<b>2 497</b> <b>28,0%</b>	<b>6 428</b> <b>72,0%</b>	8 925
Akadémia Policajného zboru v Bratislave	2 957 95,8%	129 4,2%	3 086	185 81,9%	41 18,1%	226	113 75,8%	36 24,2%	149
Slovenská zdravotnícka univerzita v Bratislave	1 079 83,3%	217 16,7%	1 296	393 68,0%	185 32,0%	578	288 63,9%	163 36,1%	451
štátne VŠ spolu	<b>4 036</b> <b>92,1%</b>	<b>346</b> <b>7,9%</b>	4 382	<b>578</b> <b>71,9%</b>	<b>226</b> <b>28,1%</b>	804	<b>401</b> <b>66,8%</b>	<b>199</b> <b>33,2%</b>	600
všetky VŠ SR spolu	<b>116 693</b> <b>83,7%</b>	<b>22 781</b> <b>16,3%</b>	139 474	<b>57 614</b> <b>74,9%</b>	<b>19 333</b> <b>25,1%</b>	76 947	<b>37 053</b> <b>72,2%</b>	<b>14 251</b> <b>27,8%</b>	51 304

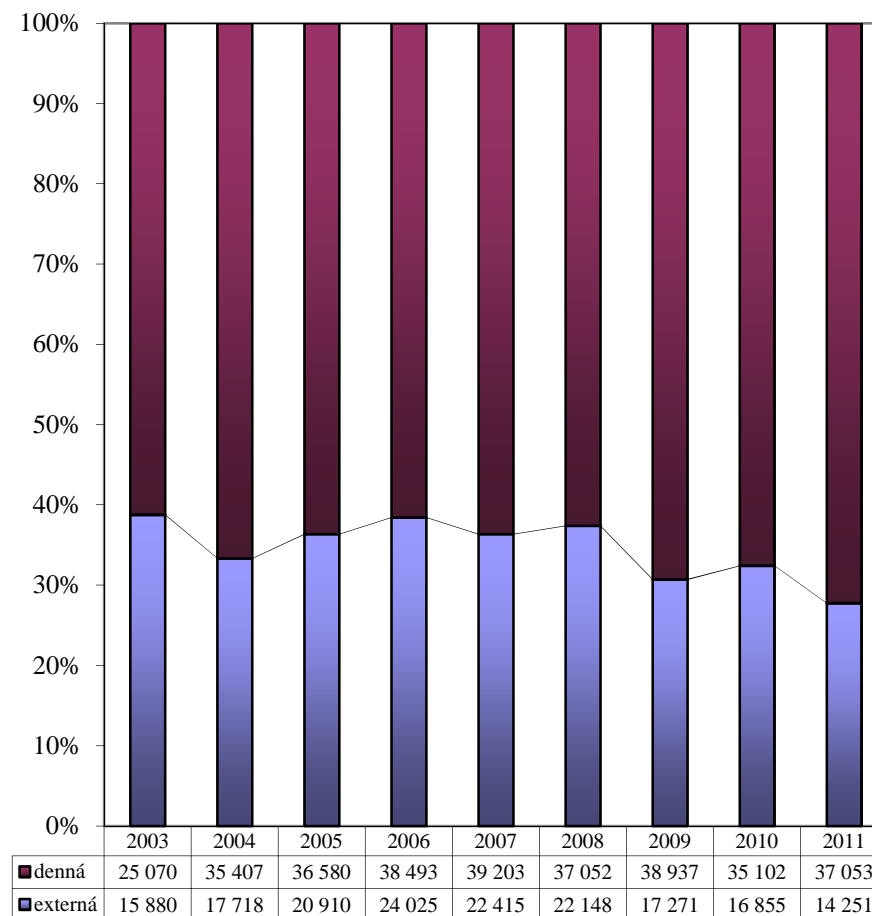
Poznámka : Údaje sú vrátane uchádzačov cudzej štátnej príslušnosti.

## PRIJÍMACIE KONANIE NA VŠ SR PODĽA FORMY ŠTÚDIA V ROKOCH 2003 - 2011

Prihlášky



Zápis



Poznámka : Údaje sú vrátane uchádzačov cudzej štátnej príslušnosti.

## UCHÁDZAČI V PRIJÍMACOM KONANÍ PODĽA ŠTUDIJNÝCH ODBOROV I

príhlášky	príhlásení	príhlášky / príhlásení	účasť	zúčastnení	účasť v %	prijatia	prijatí	prijatí zo zúčastnených v %	zápis	zapísaní	zapísaní z prijatých v %	názov študijného odboru, resp. názov skupiny študijných odborov podľa Štatistickej klasifikácie odborov vzdelania
467	384	1,22	442	366	94,6	226	211	58	111	111	53	matematika
578	406	1,42	570	402	98,6	206	201	50	136	136	68	aplikovaná matematika
376	298	1,26	367	293	97,6	269	257	88	140	140	54	fyzika
<b>1 421</b>	<b>917</b>	<b>1,55</b>	<b>1 379</b>	<b>896</b>	<b>97,0</b>	<b>701</b>	<b>659</b>	<b>74</b>	<b>387</b>	<b>387</b>	<b>59</b>	<b>Fyzikálno - matematické vedy</b>
187	183	1,02	187	183	100,0	187	183	100	79	79	43	geológia
<b>187</b>	<b>183</b>	<b>1,02</b>	<b>187</b>	<b>183</b>	<b>100,0</b>	<b>187</b>	<b>183</b>	<b>100</b>	<b>79</b>	<b>79</b>	<b>43</b>	<b>Geologické vedy</b>
1 572	1 161	1,35	1 433	1 081	91,2	913	768	71	463	462	60	geografia
<b>1 572</b>	<b>1 161</b>	<b>1,35</b>	<b>1 433</b>	<b>1 081</b>	<b>91,2</b>	<b>913</b>	<b>768</b>	<b>71</b>	<b>463</b>	<b>462</b>	<b>60</b>	<b>Geografické vedy</b>
1 283	1 145	1,12	1 170	1 064	91,2	1 047	985	93	496	494	50	chémia
<b>1 283</b>	<b>1 145</b>	<b>1,12</b>	<b>1 170</b>	<b>1 064</b>	<b>91,2</b>	<b>1 047</b>	<b>985</b>	<b>93</b>	<b>496</b>	<b>494</b>	<b>50</b>	<b>Chemické vedy</b>
2 042	1 660	1,23	1 788	1 470	87,6	1 093	1 009	69	446	446	44	biológia
<b>2 042</b>	<b>1 660</b>	<b>1,23</b>	<b>1 788</b>	<b>1 470</b>	<b>87,6</b>	<b>1 093</b>	<b>1 009</b>	<b>69</b>	<b>446</b>	<b>446</b>	<b>44</b>	<b>Biologické vedy</b>
342	330	1,04	340	328	99,4	296	290	88	195	195	67	environmentálne inžinierstvo
471	456	1,03	440	427	93,4	308	305	71	186	186	61	environmentálny manažment
307	301	1,02	300	294	97,7	196	194	66	101	101	52	všeobecná ekológia a ekológia jedinca a populácií
19	19	1,00	19	19	100,0	18	18	95	9	9	50	synekológia
598	574	1,04	583	563	97,5	501	487	87	274	274	56	ochrana a využívanie krajiny
<b>1 737</b>	<b>1 526</b>	<b>1,14</b>	<b>1 682</b>	<b>1 490</b>	<b>96,8</b>	<b>1 319</b>	<b>1 212</b>	<b>81</b>	<b>765</b>	<b>765</b>	<b>63</b>	<b>Ochrana životného prostredia</b>
<b>8 242</b>	<b>5 774</b>	<b>1,43</b>	<b>7 639</b>	<b>5 463</b>	<b>92,7</b>	<b>5 260</b>	<b>4 560</b>	<b>83</b>	<b>2 636</b>	<b>2 632</b>	<b>58</b>	<b>PRÍRODNÉ VEDY</b>
1 097	1 008	1,09	1 075	987	98,0	462	442	45	268	268	61	získavanie a spracovanie zemských zdrojov
122	120	1,02	114	112	93,4	76	76	68	49	49	64	banská geológia a geologický prieskum
30	30	1,00	25	25	83,3	37	37	148	15	15	41	mineralurgia
264	253	1,04	250	240	94,7	118	115	48	68	68	59	baníctvo
<b>1 513</b>	<b>1 326</b>	<b>1,14</b>	<b>1 464</b>	<b>1 283</b>	<b>96,8</b>	<b>693</b>	<b>648</b>	<b>51</b>	<b>400</b>	<b>400</b>	<b>62</b>	<b>Baníctvo a banícka geológia</b>

prihlášky	prihlásení	prihlášky / prihlásení	účasť	zúčastnení	účasť v %	prijatia	prijatí	prijatí zo zúčastnených v %	zápis	zapísaní	zapísaní z prijatých v %	názov študijného odboru, resp. názov skupiny študijných odborov podľa Štatistickej klasifikácie odborov vzdelania
97	97	1,00	94	94	96,9	83	83	88	61	61	73	hutníctvo
<b>97</b>	<b>97</b>	<b>1,00</b>	<b>94</b>	<b>94</b>	<b>96,9</b>	<b>83</b>	<b>83</b>	<b>88</b>	<b>61</b>	<b>61</b>	<b>73</b>	<b>Hutníctvo</b>
216	215	1,00	197	196	91,2	189	189	96	134	134	71	dopravné stroje a zariadenia
66	66	1,00	63	63	95,5	63	63	100	50	50	79	energetické stroje a zariadenia
1 553	1 483	1,05	1 492	1 431	96,1	1 211	1 176	82	835	835	71	výrobné technológie
637	627	1,02	575	571	90,3	616	612	107	435	435	71	výrobná technika
529	508	1,04	486	467	91,9	496	476	102	337	336	71	motorové vozidlá, koľajové vozidlá, lode a lietadlá
22	21	1,05	17	17	77,3	17	17	100	9	9	53	procesná technika
196	195	1,01	155	155	79,1	172	172	111	115	115	67	údržba strojov a zariadení
383	381	1,01	372	370	97,1	494	492	133	349	349	71	strojárstvo
717	708	1,01	678	670	94,6	567	564	84	428	428	76	kvalita produkcie
69	67	1,03	69	67	100,0	85	83	124	48	48	58	mechatronika
<b>4 388</b>	<b>4 003</b>	<b>1,10</b>	<b>4 104</b>	<b>3 777</b>	<b>93,5</b>	<b>3 910</b>	<b>3 634</b>	<b>96</b>	<b>2 740</b>	<b>2 735</b>	<b>75</b>	<b>Strojárstvo a ostatná kovospracúvacia výroba</b>
2 293	1 906	1,20	1 986	1 710	86,6	1 577	1 386	81	941	941	68	informatika
1 844	1 664	1,11	1 676	1 544	90,9	1 363	1 285	83	842	841	65	aplikovaná informatika
399	389	1,03	320	312	80,2	347	337	108	216	216	64	počítačové inžinierstvo
<b>4 536</b>	<b>3 337</b>	<b>1,36</b>	<b>3 982</b>	<b>3 054</b>	<b>87,8</b>	<b>3 287</b>	<b>2 694</b>	<b>88</b>	<b>1 999</b>	<b>1 996</b>	<b>74</b>	<b>Informatika a výpočtová technika</b>
465	425	1,09	436	401	93,8	404	374	93	234	234	63	elektronika
634	615	1,03	575	562	90,7	565	553	98	368	367	66	automatizácia
902	788	1,14	842	737	93,3	783	698	95	445	445	64	telekomunikácie
1 351	1 278	1,06	1 208	1 151	89,4	1 019	988	86	678	678	69	priemyselné inžinierstvo
113	113	1,00	113	113	100,0	125	125	111	63	63	50	kybernetika
166	166	1,00	164	164	98,8	140	140	85	82	82	59	biomedicínske inžinierstvo
669	611	1,09	628	574	93,9	623	573	100	387	386	67	elektrotechnika
<b>4 300</b>	<b>3 718</b>	<b>1,16</b>	<b>3 966</b>	<b>3 448</b>	<b>92,2</b>	<b>3 659</b>	<b>3 215</b>	<b>93</b>	<b>2 257</b>	<b>2 254</b>	<b>70</b>	<b>Elektrotechnika</b>
114	113	1,01	114	113	100,0	121	121	107	91	91	75	chemické technológie
125	125	1,00	112	112	89,6	112	112	100	48	48	43	chemické inžinierstvo
<b>239</b>	<b>237</b>	<b>1,01</b>	<b>226</b>	<b>225</b>	<b>94,6</b>	<b>233</b>	<b>233</b>	<b>104</b>	<b>139</b>	<b>139</b>	<b>60</b>	<b>Technická chémia ostatná</b>



prihlášky	príhlásení	príhlášky / príhlásení	účasť	zúčastnení	účasť v %	prijatia	prijatí	prijatí zo zúčastnených v %	zápis	zapísaní	zapísaní z prijatých v %	názov študijného odboru, resp. názov skupiny študijných odborov podľa Štatistickej klasifikácie odborov vzdelania
430	427	1,01	403	401	93,7	397	395	99	197	197	50	biotechnológie
353	353	1,00	312	312	88,4	312	312	100	166	166	53	potravinárstvo
<b>783</b>	<b>757</b>	<b>1,03</b>	<b>715</b>	<b>702</b>	<b>91,3</b>	<b>709</b>	<b>696</b>	<b>99</b>	<b>363</b>	<b>363</b>	<b>52</b>	<b>Potravinárstvo</b>
278	250	1,11	259	233	93,2	252	229	98	164	164	72	drevárstvo
<b>278</b>	<b>250</b>	<b>1,11</b>	<b>259</b>	<b>233</b>	<b>93,2</b>	<b>252</b>	<b>229</b>	<b>98</b>	<b>164</b>	<b>164</b>	<b>72</b>	<b>Spracúvanie dreva a výroba hudobných nástrojov</b>
647	602	1,07	633	594	97,8	272	262	44	210	210	80	architektúra a urbanizmus
90	90	1,00	76	76	84,4	74	74	97	60	60	81	priestorové plánovanie
<b>737</b>	<b>689</b>	<b>1,07</b>	<b>709</b>	<b>668</b>	<b>96,2</b>	<b>346</b>	<b>336</b>	<b>50</b>	<b>270</b>	<b>270</b>	<b>80</b>	<b>Architektúra</b>
58	58	1,00	50	50	86,2	39	39	78	22	22	56	vodné stavby
1 372	1 207	1,14	1 200	1 081	87,5	1 077	987	91	702	702	71	pozemné stavby
527	452	1,17	458	409	86,9	306	283	69	185	185	65	geodézia a kartografia
428	415	1,03	398	389	93,0	374	367	94	246	246	67	inžinierske konštrukcie a dopravné stavby
735	710	1,04	663	642	90,2	610	596	93	413	413	69	stavebníctvo
<b>3 120</b>	<b>2 746</b>	<b>1,14</b>	<b>2 769</b>	<b>2 483</b>	<b>88,8</b>	<b>2 406</b>	<b>2 203</b>	<b>89</b>	<b>1 568</b>	<b>1 567</b>	<b>71</b>	<b>Stavebníctvo, geodézia a kartografia</b>
197	197	1,00	145	145	73,6	68	68	47	51	51	75	dopravné služby
214	212	1,01	163	161	76,2	117	115	71	80	80	70	poštové technológie
1 160	1 105	1,05	928	888	80,0	762	740	83	552	551	74	doprava
<b>1 571</b>	<b>1 420</b>	<b>1,11</b>	<b>1 236</b>	<b>1 114</b>	<b>78,7</b>	<b>947</b>	<b>892</b>	<b>80</b>	<b>683</b>	<b>681</b>	<b>76</b>	<b>Doprava, pošty a telekomunikácie</b>
96	96	1,00	86	86	89,6	85	85	99	56	56	66	aplikovaná mechanika
174	174	1,00	160	160	92,0	156	156	98	109	109	70	energetika
10	10	1,00	10	10	100,0	11	11	110	5	5	45	fyzikálne inžinierstvo
376	369	1,02	360	354	95,7	331	330	93	240	240	73	materiály
669	650	1,03	602	592	90,0	474	467	79	333	333	71	bezpečnosť a ochrana zdravia pri práci
487	430	1,13	480	424	98,6	195	180	42	110	110	61	logistika
<b>1 812</b>	<b>1 684</b>	<b>1,08</b>	<b>1 698</b>	<b>1 585</b>	<b>93,7</b>	<b>1 252</b>	<b>1 215</b>	<b>77</b>	<b>853</b>	<b>853</b>	<b>70</b>	<b>Špeciálne technické odbory</b>
<b>23 374</b>	<b>17 124</b>	<b>1,36</b>	<b>21 222</b>	<b>15 988</b>	<b>90,8</b>	<b>17 777</b>	<b>14 423</b>	<b>90</b>	<b>11 497</b>	<b>11 459</b>	<b>79</b>	<b>TECHNICKÉ VEDY A NÁUKY</b>
160	160	1,00	146	146	91,3	164	164	112	110	110	67	poľnohospodárska a lesnícka technika
228	215	1,06	198	187	86,8	157	155	83	131	131	85	krajinná a záhradná architektúra

prihlášky	príhlásení	príhlášky / príhlásení	účasť	zúčastnení	účasť v %	prijatia	prijatí	prijatí zo zúčastnených v %	zápis	zapísaní	zapísaní z prijatých v %	názov študijného odboru, resp. názov skupiny študijných odborov podľa Štatistickej klasifikácie odborov vzdelania
298	298	1,00	255	255	85,6	182	182	71	140	140	77	krajinárstvo
342	342	1,00	311	311	90,9	327	327	105	252	252	77	všeobecné poľnohospodárstvo
165	165	1,00	147	147	89,1	122	122	83	92	92	75	záhradníctvo
160	159	1,01	136	136	85,0	136	136	100	107	107	79	poľovníctvo
348	348	1,00	293	293	84,2	245	245	84	173	173	71	spracovanie poľnohospodárskych produktov
122	122	1,00	110	110	90,2	106	106	96	81	81	76	rastlinná produkcia
351	351	1,00	300	300	85,5	263	263	88	212	212	81	živočišná produkcia
240	240	1,00	195	195	81,3	193	193	99	109	109	56	výživa
<b>2 414</b>	<b>2 267</b>	<b>1,06</b>	<b>2 091</b>	<b>1 984</b>	<b>86,6</b>	<b>1 895</b>	<b>1 836</b>	<b>93</b>	<b>1 407</b>	<b>1 407</b>	<b>77</b>	<b>Poľnohospodársko - lesnícke vedy</b>
242	241	1,00	215	214	88,8	215	214	100	144	144	67	lesníctvo
<b>242</b>	<b>241</b>	<b>1,00</b>	<b>215</b>	<b>214</b>	<b>88,8</b>	<b>215</b>	<b>214</b>	<b>100</b>	<b>144</b>	<b>144</b>	<b>67</b>	<b>Poľnohospodárstvo, lesné hospodárstvo a rozvoj vidieka I.</b>
249	249	1,00	228	228	91,6	218	218	96	165	165	76	všeobecné veterinárske lekárstvo
263	251	1,05	250	238	95,1	168	162	68	76	76	47	hygiena potravín
248	245	1,01	239	236	96,4	120	119	50	71	71	60	kynológia
<b>760</b>	<b>670</b>	<b>1,13</b>	<b>717</b>	<b>635</b>	<b>94,3</b>	<b>506</b>	<b>459</b>	<b>72</b>	<b>312</b>	<b>312</b>	<b>68</b>	<b>Veterinárske vedy</b>
<b>3 416</b>	<b>3 059</b>	<b>1,12</b>	<b>3 023</b>	<b>2 734</b>	<b>88,5</b>	<b>2 616</b>	<b>2 426</b>	<b>89</b>	<b>1 863</b>	<b>1 863</b>	<b>77</b>	<b>POĽN.- LESNÍCKE A VETERINÁRNE VEDY A NÁUKY</b>
4 775	3 012	1,59	4 299	2 796	90,0	1 137	952	34	753	753	79	všeobecné lekárstvo
1 105	955	1,16	933	839	84,4	112	112	13	95	95	85	zubné lekárstvo
<b>5 880</b>	<b>3 283</b>	<b>1,79</b>	<b>5 232</b>	<b>3 033</b>	<b>89,0</b>	<b>1 249</b>	<b>969</b>	<b>32</b>	<b>848</b>	<b>848</b>	<b>88</b>	<b>Lekárske vedy</b>
1 476	1 241	1,19	1 346	1 134	91,2	505	452	40	364	364	81	farmácia
75	75	1,00	57	57	76,0	44	44	77	43	43	98	zdravotnícke a diagnostické pomôcky
<b>1 551</b>	<b>1 289</b>	<b>1,20</b>	<b>1 403</b>	<b>1 171</b>	<b>90,5</b>	<b>549</b>	<b>495</b>	<b>42</b>	<b>407</b>	<b>406</b>	<b>82</b>	<b>Farmaceutické vedy</b>
1 366	1 078	1,27	1 258	997	92,1	961	796	80	628	625	79	ošetrovatel'stvo
731	612	1,19	611	519	83,6	331	301	58	276	276	92	urgentná zdravotná starostlivosť
564	503	1,12	535	479	94,9	458	416	87	275	274	66	verejné zdravotníctvo
176	160	1,10	161	147	91,5	127	116	79	78	78	67	pôrodná asistancia
980	796	1,23	793	673	80,9	462	421	63	357	355	84	fyzioterapia
244	225	1,08	222	207	91,0	213	199	96	140	140	70	laboratórne vyšetrovacie metódy v zdravotníctve

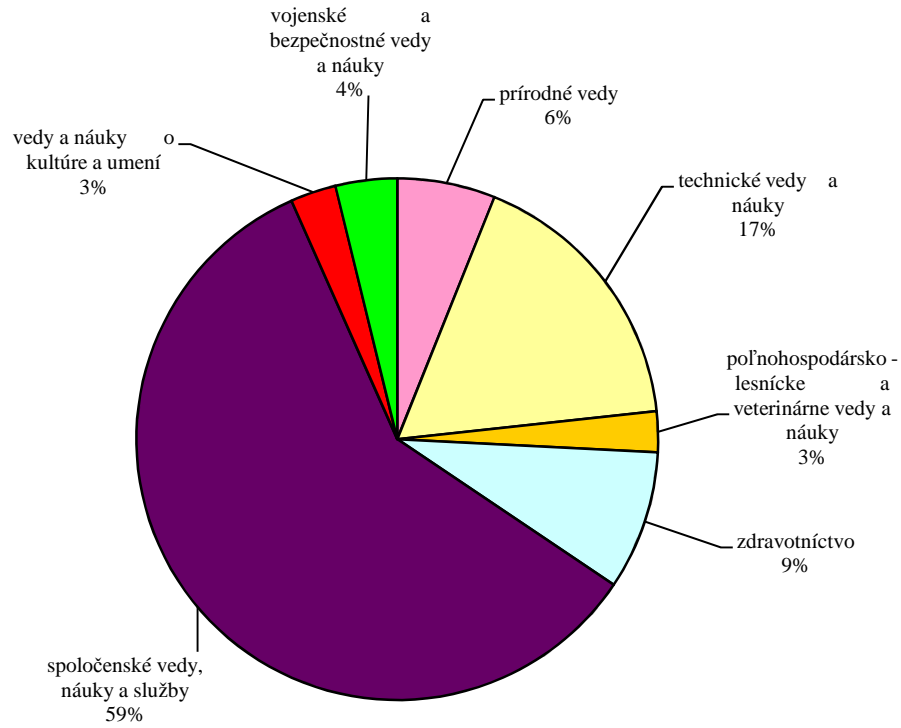
prihlášky	prihlásení	prihlášky / prihlásení	účasť	zúčastnení	účasť v %	prijatia	prijatí	prijatí zo zúčastnených v %	zápis	zapísaní	zapísaní z prijatých v %	názov študijného odboru, resp. názov skupiny študijných odborov podľa Štatistickej klasifikácie odborov vzdelania
57	57	1,00	49	49	86,0	49	49	100	43	43	88	rádiologická technika
140	140	1,00	113	113	80,7	65	65	58	50	50	77	dentálna hygiena
10	10	1,00	10	10	100,0	10	10	100	0	0	0	zubná technika
<b>4 268</b>	<b>3 161</b>	<b>1,35</b>	<b>3 752</b>	<b>2 828</b>	<b>87,9</b>	<b>2 676</b>	<b>2 214</b>	<b>78</b>	<b>1 847</b>	<b>1 840</b>	<b>83</b>	<b>Nelekárske zdravotnícke vedy</b>
<b>11 699</b>	<b>6 865</b>	<b>1,70</b>	<b>10 387</b>	<b>6 299</b>	<b>88,8</b>	<b>4 474</b>	<b>3 563</b>	<b>57</b>	<b>3 102</b>	<b>3 092</b>	<b>87</b>	<b>ZDRAVOTNÍCTVO</b>
562	504	1,12	511	465	90,9	415	376	81	217	217	58	filozofia
617	590	1,05	541	518	87,7	228	226	44	160	160	71	sociológia
584	571	1,02	542	532	92,8	525	517	97	367	367	71	etika
250	249	1,00	223	222	89,2	199	199	90	177	177	89	katolícka teológia
31	30	1,03	31	30	100,0	30	30	100	23	23	77	evanjelická teológia
19	19	1,00	17	17	89,5	23	23	135	20	20	87	pravoslávna teológia
119	117	1,02	104	103	87,4	103	102	99	83	82	80	teológia
<b>2 182</b>	<b>2 021</b>	<b>1,08</b>	<b>1 969</b>	<b>1 841</b>	<b>90,2</b>	<b>1 523</b>	<b>1 445</b>	<b>78</b>	<b>1 047</b>	<b>1 045</b>	<b>72</b>	<b>Filozofické vedy</b>
830	752	1,10	701	630	84,5	322	309	49	276	276	89	účtovníctvo
177	177	1,00	177	177	100,0	70	70	40	41	41	59	štatistika
27	27	1,00	22	22	81,5	29	29	132	27	27	93	poisťovníctvo
2 261	2 204	1,03	2 093	2 043	92,6	1 760	1 735	85	1 125	1 125	65	verejná správa a regionálny rozvoj
413	408	1,01	371	366	89,8	180	176	48	152	152	86	medzinárodné ekonomické vzťahy
290	290	1,00	237	237	81,7	177	177	75	156	156	88	národné hospodárstvo
70	70	1,00	66	66	94,3	85	85	129	63	63	74	verejná ekonomika a služby
641	638	1,00	621	618	96,9	226	226	37	137	137	61	kvantitatívne metódy v ekonómii
632	622	1,02	538	530	85,1	347	344	65	235	235	68	odvetvové ekonomiky a manažment
2 147	2 083	1,03	1 887	1 828	87,9	867	855	47	708	708	83	obchodné podnikanie
2 384	2 175	1,10	2 075	1 908	87,0	782	749	39	578	578	77	financie, bankovníctvo a investovanie
215	215	1,00	186	186	86,5	81	81	44	73	73	90	finančný manažment
186	186	1,00	173	173	93,0	283	283	164	201	201	71	ľudské zdroje a personálny manažment
8 338	7 095	1,18	7 263	6 282	87,1	3 830	3 653	58	2 723	2 723	75	ekonomika a manažment podniku

prihlášky	príhlásení	príhlášky / príhlásení	účasť	zúčastnení	účasť v %	prijatia	prijatí	prijatí zo zúčastnených v %	zápis	zapísaní	zapísaní z prijatých v %	názov študijného odboru, resp. názov skupiny študijných odborov podľa Štatistickej klasifikácie odborov vzdelania
4 924	4 477	1,10	4 469	4 098	90,8	2 762	2 710	66	1 643	1 643	61	manažment
1 088	1 045	1,04	990	952	91,0	449	443	47	284	284	64	hospodárska informatika
<b>24 623</b>	<b>15 978</b>	<b>1,54</b>	<b>21 869</b>	<b>14 601</b>	<b>88,8</b>	<b>12 250</b>	<b>10 549</b>	<b>72</b>	<b>8 422</b>	<b>8 399</b>	<b>80</b>	<b>Ekonomické vedy</b>
352	351	1,00	296	295	84,1	168	168	57	106	106	63	cestovný ruch
<b>352</b>	<b>351</b>	<b>1,00</b>	<b>296</b>	<b>295</b>	<b>84,1</b>	<b>168</b>	<b>168</b>	<b>57</b>	<b>106</b>	<b>106</b>	<b>63</b>	<b>Ekonomika a organizácia, obchod a služby I.</b>
3 304	2 747	1,20	3 171	2 655	96,0	1 306	1 184	45	701	700	59	politológia
1 322	1 292	1,02	1 162	1 143	87,9	738	728	64	531	531	73	verejná politika a verejná správa
671	629	1,07	623	587	92,8	352	339	58	192	192	57	medzinárodné vzťahy
147	141	1,04	134	130	91,2	115	111	85	78	78	70	religionistika
<b>5 444</b>	<b>4 414</b>	<b>1,23</b>	<b>5 090</b>	<b>4 171</b>	<b>93,5</b>	<b>2 511</b>	<b>2 271</b>	<b>54</b>	<b>1 502</b>	<b>1 501</b>	<b>66</b>	<b>Politické vedy</b>
5 811	3 596	1,62	4 662	3 094	80,2	2 768	2 273	73	2 012	1 999	88	právo
<b>5 811</b>	<b>3 596</b>	<b>1,62</b>	<b>4 662</b>	<b>3 094</b>	<b>80,2</b>	<b>2 768</b>	<b>2 273</b>	<b>73</b>	<b>2 012</b>	<b>1 999</b>	<b>88</b>	<b>Právne vedy</b>
184	167	1,10	173	158	94,0	73	72	46	38	38	53	archeológia
230	212	1,08	217	201	94,3	146	138	69	85	85	62	etnológia
1 244	1 021	1,22	1 187	980	95,4	726	616	63	321	321	52	história
40	39	1,03	39	38	97,5	34	34	89	22	22	65	archívniectvo
128	125	1,02	123	121	96,1	108	106	88	72	71	67	muzeológia
62	62	1,00	55	55	88,7	41	41	75	19	19	46	klasická archeológia
<b>1 888</b>	<b>1 459</b>	<b>1,29</b>	<b>1 794</b>	<b>1 400</b>	<b>95,0</b>	<b>1 128</b>	<b>952</b>	<b>68</b>	<b>557</b>	<b>555</b>	<b>58</b>	<b>Historické vedy</b>
624	611	1,02	551	539	88,3	276	273	51	199	199	73	knižnično-informačné štúdiá
3 201	2 714	1,18	2 668	2 278	83,3	1 143	1 074	47	853	852	79	masmediálne štúdiá
475	414	1,15	395	348	83,2	179	166	48	140	140	84	žurnalistika
<b>4 300</b>	<b>3 523</b>	<b>1,22</b>	<b>3 614</b>	<b>3 005</b>	<b>84,0</b>	<b>1 598</b>	<b>1 474</b>	<b>49</b>	<b>1 192</b>	<b>1 191</b>	<b>81</b>	<b>Publicistika, knihovníctvo a vedecké informácie</b>
726	677	1,07	688	648	94,8	502	482	74	287	287	60	slovenský jazyk a literatúra
2 235	1 652	1,35	2 031	1 524	90,9	1 011	895	59	597	596	67	prekladateľstvo a tlmočníctvo
44	43	1,02	41	40	93,2	37	36	90	24	24	67	klasické jazyky
1 129	1 067	1,06	1 084	1 026	96,0	817	784	76	505	505	64	cudzí jazyky a kultúry
136	136	1,00	118	118	86,8	29	29	25	23	23	79	slovanské jazyky a literatúry

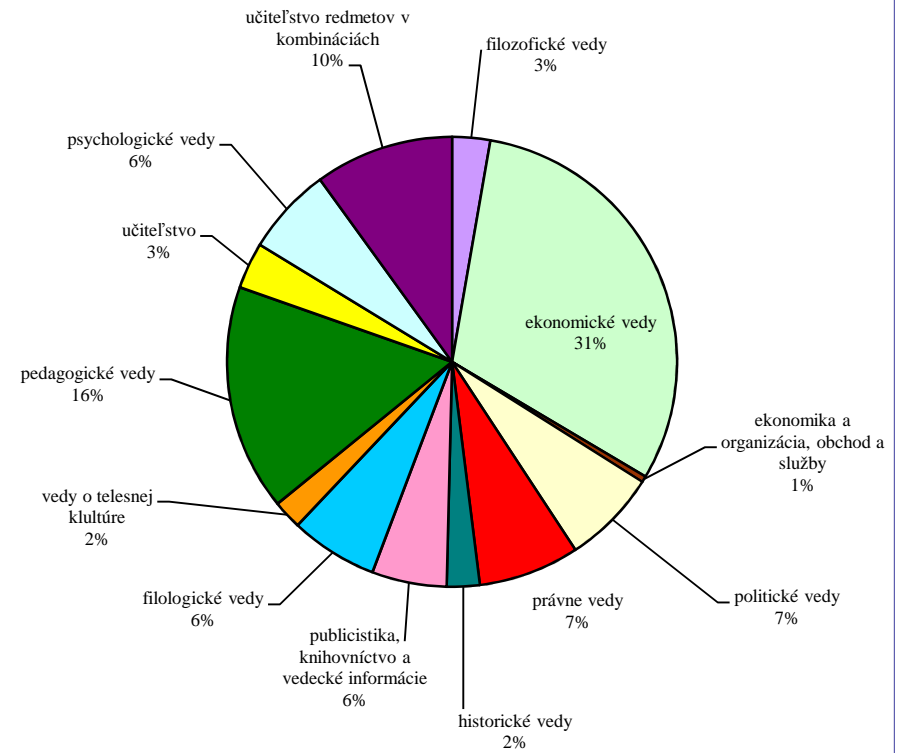
prihlášky	príhlásení	príhlášky / príhlásení	účasť	zúčastnení	účasť v %	prijatia	prijatí	prijatí zo zúčastnených v %	zápis	zapísaní	zapísaní z prijatých v %	názov študijného odboru, resp. názov skupiny študijných odborov podľa Štatistickej klasifikácie odborov vzdelania
586	522	1,12	549	488	93,7	452	407	83	206	206	51	neslovanské jazyky a literatúry
166	166	1,00	153	153	92,2	27	27	18	23	23	85	orientálne jazyky a literatúry
<b>5 022</b>	<b>3 670</b>	<b>1,37</b>	<b>4 664</b>	<b>3 462</b>	<b>92,9</b>	<b>2 875</b>	<b>2 442</b>	<b>71</b>	<b>1 665</b>	<b>1 659</b>	<b>68</b>	<b>Filologické vedy</b>
1 673	1 102	1,52	1 508	989	90,1	530	522	53	453	453	87	šport
<b>1 673</b>	<b>1 102</b>	<b>1,52</b>	<b>1 508</b>	<b>989</b>	<b>90,1</b>	<b>530</b>	<b>522</b>	<b>53</b>	<b>453</b>	<b>453</b>	<b>87</b>	<b>Vedy o telesnej kultúre</b>
1 301	1 238	1,05	1 163	1 109	89,4	770	745	67	500	499	67	pedagogika
706	662	1,07	683	654	96,7	429	422	65	324	324	77	špeciálna pedagogika
113	113	1,00	113	113	100,0	24	24	21	21	21	88	logopédia
417	406	1,03	329	322	78,9	198	194	60	147	147	76	andragogika
65	65	1,00	65	65	100,0	52	52	80	44	44	85	liečebná pedagogika
3 167	2 587	1,22	2 690	2 303	84,9	1 579	1 422	62	1 170	1 168	82	predškolská a elementárna pedagogika
6 522	6 081	1,07	6 044	5 678	92,7	4 927	4 765	84	3 711	3 706	78	sociálna práca
383	381	1,01	369	367	96,3	316	316	86	262	262	83	sociálne služby a poradenstvo
321	321	1,00	321	321	100,0	88	88	27	35	35	40	sociálna antropológia
<b>12 995</b>	<b>10 790</b>	<b>1,20</b>	<b>11 777</b>	<b>10 028</b>	<b>90,6</b>	<b>8 383</b>	<b>7 739</b>	<b>77</b>	<b>6 214</b>	<b>6 194</b>	<b>80</b>	<b>Pedagogické vedy</b>
1 621	1 589	1,02	1 585	1 557	97,8	1 533	1 518	97	1 086	1 086	72	učiteľstvo profesijných predmetov a praktickej prípravy
202	198	1,02	188	186	93,1	169	168	90	113	113	67	učiteľstvo akademických predmetov
844	790	1,07	693	660	82,1	439	432	65	358	358	83	učiteľstvo umelecko-výchovných a výchovných predmetov
<b>2 667</b>	<b>2 571</b>	<b>1,04</b>	<b>2 466</b>	<b>2 400</b>	<b>92,5</b>	<b>2 141</b>	<b>2 117</b>	<b>88</b>	<b>1 557</b>	<b>1 557</b>	<b>74</b>	<b>Učiteľstvo</b>
5 042	3 518	1,43	4 712	3 361	93,5	963	828	25	660	658	79	psychológia
<b>5 042</b>	<b>3 518</b>	<b>1,43</b>	<b>4 712</b>	<b>3 361</b>	<b>93,5</b>	<b>963</b>	<b>828</b>	<b>25</b>	<b>660</b>	<b>658</b>	<b>79</b>	<b>Psychologické vedy</b>
7 981	6 184	1,29	7 319	5 834	91,7	4 681	4 109	70	2 608	2 603	63	Učiteľstvo predmetov v kombináciách
<b>7 981</b>	<b>6 184</b>	<b>1,29</b>	<b>7 319</b>	<b>5 834</b>	<b>91,7</b>	<b>4 681</b>	<b>4 109</b>	<b>70</b>	<b>2 608</b>	<b>2 603</b>	<b>63</b>	<b>Učiteľstvo predmetov v kombináciách</b>
<b>79 980</b>	<b>43 811</b>	<b>1,83</b>	<b>71 740</b>	<b>41 188</b>	<b>89,7</b>	<b>41 519</b>	<b>32 584</b>	<b>79</b>	<b>27 995</b>	<b>27 753</b>	<b>85</b>	<b>SPOLOČENSKÉ VEDY, NÁUKY A SLUŽBY</b>
225	210	1,07	187	178	83,1	80	78	44	58	58	74	dejiny a teória umenia
262	254	1,03	216	212	82,4	115	113	53	83	83	73	estetika
773	715	1,08	686	641	88,7	375	354	55	257	257	73	kulturológia
<b>1 260</b>	<b>1 110</b>	<b>1,14</b>	<b>1 089</b>	<b>981</b>	<b>86,4</b>	<b>570</b>	<b>539</b>	<b>55</b>	<b>398</b>	<b>398</b>	<b>74</b>	<b>Vedy o umení</b>

prihlášky	prihlásení	prihlášky / prihlásení	účasť	zúčastnení	účasť v %	prijatia	prijatí	prijatí zo zúčastnených v %	zápis	zapísaní	zapísaní z prijatých v %	názov študijného odboru, resp. názov skupiny študijných odborov podľa Štatistickej klasifikácie odborov vzdelania
365	336	1,09	334	315	91,5	93	91	29	90	90	99	filmové umenie a multimédia
184	155	1,19	155	136	84,2	97	92	68	81	81	88	hudobné umenie
96	80	1,20	86	72	89,6	24	23	32	22	22	96	tanečné umenie
585	474	1,23	517	428	88,4	89	89	21	84	84	94	divadelné umenie
26	26	1,00	19	19	73,1	10	10	53	9	9	90	architektonická tvorba
625	530	1,18	547	478	87,5	129	125	26	117	117	94	výtvarné umenie
666	543	1,23	620	510	93,1	127	117	23	107	107	91	dizajn
46	46	1,00	46	46	100,0	10	10	22	10	10	100	reštaurovanie
<b>2 593</b>	<b>2 059</b>	<b>1,26</b>	<b>2 324</b>	<b>1 898</b>	<b>89,6</b>	<b>579</b>	<b>552</b>	<b>29</b>	<b>520</b>	<b>520</b>	<b>94</b>	<b>Umenie a umeleckoremeselná výroba I.</b>
<b>3 853</b>	<b>3 051</b>	<b>1,26</b>	<b>3 413</b>	<b>2 793</b>	<b>88,6</b>	<b>1 149</b>	<b>1 086</b>	<b>39</b>	<b>918</b>	<b>917</b>	<b>84</b>	<b>VEDY A NÁUKY O KULTÚRE A UMENÍ</b>
130	128	1,02	116	114	89,2	105	104	91	77	76	73	občianska bezpečnosť
1 038	1 038	1,00	1 038	1 038	100,0	132	132	13	90	90	68	bezpečnostné verejno-správne služby
239	228	1,05	209	200	87,4	103	98	49	86	86	88	záchranné služby
3 768	3 566	1,06	3 621	3 439	96,1	976	967	28	810	810	84	ochrana osôb a majetku
<b>5 175</b>	<b>4 811</b>	<b>1,08</b>	<b>4 984</b>	<b>4 651</b>	<b>96,3</b>	<b>1 316</b>	<b>1 287</b>	<b>28</b>	<b>1 063</b>	<b>1 061</b>	<b>82</b>	<b>Bezpečnostné služby</b>
<b>5 175</b>	<b>4 811</b>	<b>1,08</b>	<b>4 984</b>	<b>4 651</b>	<b>96,3</b>	<b>1 316</b>	<b>1 287</b>	<b>28</b>	<b>1 063</b>	<b>1 061</b>	<b>82</b>	<b>VOJENSKÉ A BEZPEČNOSTNÉ VEDY A NÁUKY</b>
<b>135 739</b>	<b>67 255</b>	<b>2,02</b>	<b>122 408</b>	<b>64 032</b>	<b>90,2</b>	<b>74 111</b>	<b>54 414</b>	<b>85</b>	<b>49 074</b>	<b>48 533</b>	<b>89</b>	<b>SPOLU</b>

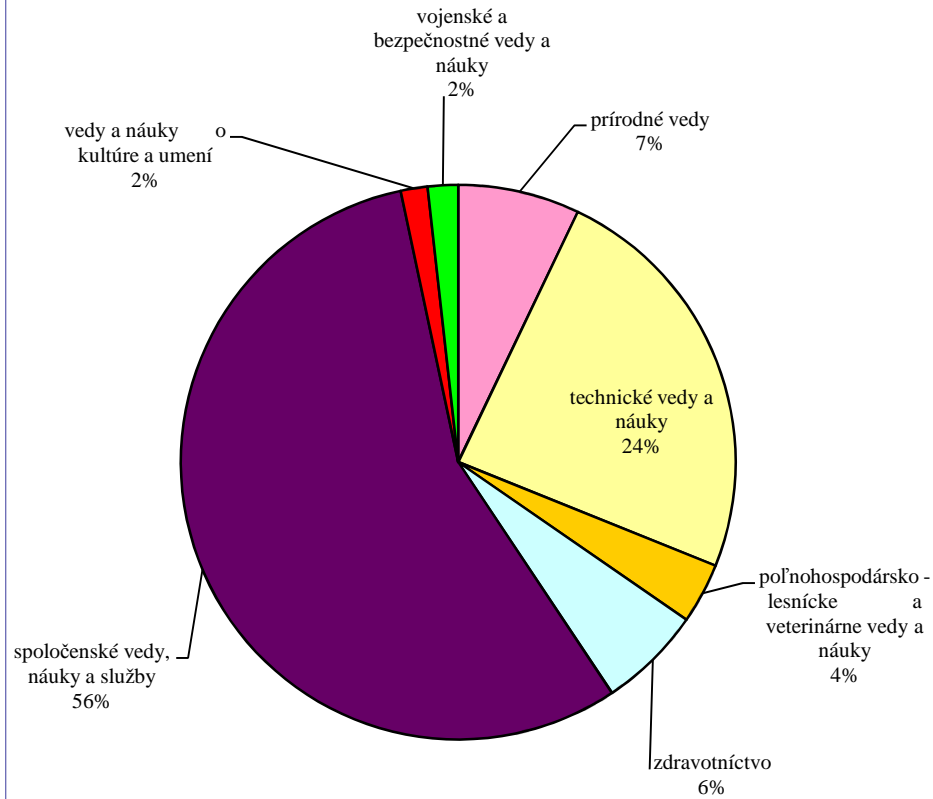
**PERCENTUÁLNY PODIEL PRIHLÁŠOK  
NA ICH CELKOVOM POČTE  
ZA SKUPINY ŠTUDIJNÝCH ODBOROV**



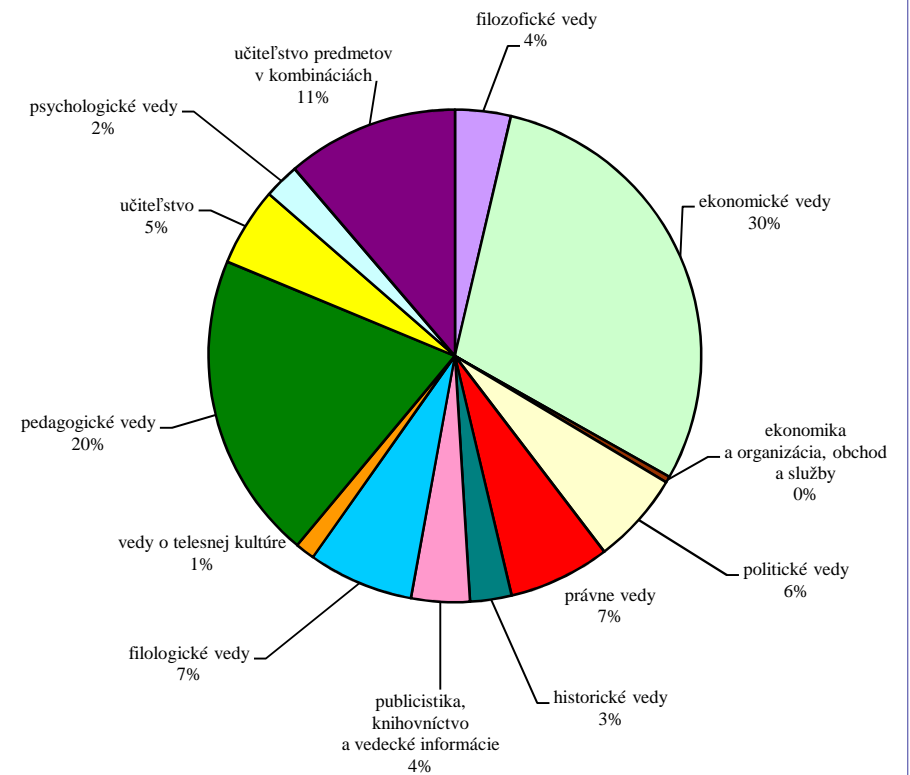
**spoločenské vedy, náuky a služby - podrobnejšie členenie**



**PERCENTUÁLNY PODIEL PRIJATÍ  
ZA SKUPINY ŠTUDIJNÝCH ODBOROV**



**spoločenské vedy, náuky a služby - podrobnejšie členenie**





## UCHÁDZAČI V PRIJÍMACOM KONANÍ PODEA ŠTUDIJNÝCH ODBOROV II

ŠTUDIJNÝ ODBOR resp. podskupina a skupina študijného odboru podľa Sústavy študijných odborov SR vydanej rozhodnutím MŠVVaŠ SR	FORMA ŠTÚDIA											
	DENNÁ						EXTERNÁ					
	prihlášky	účasť	prijatie	zápis	prijatie/ účasť	zápis/ prijatie	prihlášky	účasť	prijatie	zápis	prijatie/ účasť	zápis/ prijatie
učiteľstvo akademických predmetov	7 523	6 922	4 371	2 379	0,63	0,54	370	354	327	225	0,92	0,69
učiteľstvo profesijných predmetov a praktickej prípravy	226	187	122	99	0,65	0,81	1 511	1 499	1 485	1 050	0,99	0,71
učiteľstvo umelecko-výchovných a výchovných predmetov	3 593	3 082	1 601	1 142	0,52	0,71	187	145	126	100	0,87	0,79
pedagogika	909	811	469	298	0,58	0,64	392	352	301	202	0,86	0,67
predškolská a elementárna pedagogika	2 045	1 714	934	650	0,54	0,70	1 122	976	645	520	0,66	0,81
špeciálna pedagogika	461	450	227	159	0,50	0,70	245	233	202	165	0,87	0,82
liečebná pedagogika	65	65	52	44	0,80	0,85	0	0	0	0		
logopédia	113	113	24	21	0,21	0,88	0	0	0	0		
andragogika	349	281	151	108	0,54	0,72	68	48	47	39	0,98	0,83
<b>učiteľstvo, vychovávateľstvo a pedagogické vedy</b>	<b>15 284</b>	<b>13 625</b>	<b>7 951</b>	<b>4 900</b>	<b>0,58</b>	<b>0,62</b>	<b>3 895</b>	<b>3 607</b>	<b>3 133</b>	<b>2 301</b>	<b>0,87</b>	<b>0,73</b>
<b>výchova a vzdelávanie</b>	<b>15 284</b>	<b>13 625</b>	<b>7 951</b>	<b>4 900</b>	<b>0,58</b>	<b>0,62</b>	<b>3 895</b>	<b>3 607</b>	<b>3 133</b>	<b>2 301</b>	<b>0,87</b>	<b>0,73</b>
filozofia	660	605	479	245	0,79	0,51	69	67	66	42	0,99	0,64
etika	369	327	312	207	0,95	0,66	234	234	231	169	0,99	0,73
estetika	248	202	97	73	0,48	0,75	15	15	19	11	1,27	0,58
história	1 190	1 133	672	290	0,59	0,43	60	60	60	36	1,00	0,60
archívniectvo	40	39	34	22	0,87	0,65	0	0	0	0		
teológia	98	91	90	74	0,99	0,82	21	13	13	9	1,00	0,69
katolícka teológia	187	169	148	131	0,88	0,89	78	68	65	60	0,96	0,92
evanjelická teológia	24	24	23	18	0,96	0,78	7	7	7	5	1,00	0,71
pravoslávna teológia	9	8	14	13	1,75	0,93	10	9	9	7	1,00	0,78
religionistika	123	110	91	62	0,83	0,68	24	24	24	16	1,00	0,67
dejiny a teória umenia	225	187	80	58	0,43	0,73	0	0	0	0		
muzeológia	82	77	64	43	0,83	0,67	46	46	44	29	0,96	0,66
archeológia	184	173	73	38	0,42	0,52	0	0	0	0		
klasická archeológia	62	55	41	19	0,75	0,46	0	0	0	0		
slovenský jazyk a literatúra	758	711	505	277	0,71	0,55	71	71	71	48	1,00	0,68
slovanské jazyky a literatúry	136	118	29	23	0,25	0,79	0	0	0	0		
neslovanské jazyky a literatúry	658	620	523	230	0,84	0,44	50	47	47	34	1,00	0,72
orientálne jazyky a literatúry	166	153	27	23	0,18	0,85	0	0	0	0		
klasické jazyky	44	41	37	24	0,90	0,65	0	0	0	0		
cudzí jazyky a kultúry	929	886	622	383	0,70	0,62	200	198	195	122	0,98	0,63
prekladateľstvo a tlmočníctvo	2 125	1 937	922	534	0,48	0,58	193	166	135	94	0,81	0,70
<b>humanitné vedy</b>	<b>8 317</b>	<b>7 666</b>	<b>4 883</b>	<b>2 787</b>	<b>0,64</b>	<b>0,57</b>	<b>1 078</b>	<b>1 025</b>	<b>986</b>	<b>682</b>	<b>0,96</b>	<b>0,69</b>
výtvarné umenie	625	547	129	117	0,24	0,91	0	0	0	0		
tanečné umenie	96	86	24	22	0,28	0,92	0	0	0	0		

ŠTUDIJNÝ ODBOR  resp. podskupina a skupina študijného odboru podľa Sústavy študijných odborov SR vydanej rozhodnutím MŠVVaŠ SR	FORMA ŠTÚDIA											
	DENNÁ						EXTERNÁ					
	prihlášky	účasť	prijatie	zápis	prijatie/ účasť	zápis/ prijatie	prihlášky	účasť	prijatie	zápis	prijatie/ účasť	zápis/ prijatie
hudobné umenie	180	151	93	77	0,62	0,83	4	4	4	4	1,00	1,00
divadelné umenie	585	517	89	84	0,17	0,94	0	0	0	0		
filmové umenie a multimédia	365	334	93	90	0,28	0,97	0	0	0	0		
dizajn	666	620	127	107	0,20	0,84	0	0	0	0		
architektonická tvorba	26	19	10	9	0,53	0,90	0	0	0	0		
reštaurovanie	46	46	10	10	0,22	1,00	0	0	0	0		
<b>umenie</b>	<b>2 589</b>	<b>2 320</b>	<b>575</b>	<b>516</b>	<b>0,25</b>	<b>0,90</b>	<b>4</b>	<b>4</b>	<b>4</b>	<b>4</b>	<b>1,00</b>	<b>1,00</b>
<b>humanitné vedy a umenie</b>	<b>10 906</b>	<b>9 986</b>	<b>5 458</b>	<b>3 303</b>	<b>0,55</b>	<b>0,61</b>	<b>1 082</b>	<b>1 029</b>	<b>990</b>	<b>686</b>	<b>0,96</b>	<b>0,69</b>
sociológia	617	541	228	160	0,42	0,70	0	0	0	0		
kulturológia	645	557	246	171	0,44	0,70	129	129	129	86	1,00	0,67
etnológia	217	204	133	76	0,65	0,57	13	13	13	9	1,00	0,69
medzinárodné vzťahy	556	512	245	162	0,48	0,66	115	111	107	30	0,96	0,28
politológia	3 138	3 010	1 133	601	0,38	0,53	166	161	173	100	1,07	0,58
verejná politika a verejná správa	1 014	898	484	336	0,54	0,69	308	264	254	195	0,96	0,77
psychológia	5 177	4 842	957	642	0,20	0,67	66	61	59	44	0,97	0,75
sociálna práca	2 919	2 609	1 608	1 130	0,62	0,70	3 627	3 458	3 355	2 614	0,97	0,78
sociálna antropológia	321	321	88	35	0,27	0,40	0	0	0	0		
sociálne služby a poradenstvo	288	276	228	189	0,83	0,83	95	93	88	73	0,95	0,83
<b>spoločenské a behaviorálne vedy</b>	<b>14 892</b>	<b>13 770</b>	<b>5 350</b>	<b>3 502</b>	<b>0,39</b>	<b>0,65</b>	<b>4 519</b>	<b>4 290</b>	<b>4 178</b>	<b>3 151</b>	<b>0,97</b>	<b>0,75</b>
žurnalistika	446	366	150	115	0,41	0,77	29	29	29	25	1,00	0,86
masmediálne štúdiá	2 692	2 273	810	595	0,36	0,73	509	395	333	258	0,84	0,77
knižnično-informačné štúdiá	550	481	214	150	0,44	0,70	74	70	62	49	0,89	0,79
<b>žurnalistika a informácie</b>	<b>3 688</b>	<b>3 120</b>	<b>1 174</b>	<b>860</b>	<b>0,38</b>	<b>0,73</b>	<b>612</b>	<b>494</b>	<b>424</b>	<b>332</b>	<b>0,86</b>	<b>0,78</b>
národné hospodárstvo	236	196	148	132	0,76	0,89	54	41	29	24	0,71	0,83
verejná správa a regionálny rozvoj	1 392	1 260	922	559	0,73	0,61	869	833	838	566	1,01	0,68
financie, bankovníctvo a investovanie	2 132	1 858	550	404	0,30	0,73	252	217	232	174	1,07	0,75
poisťovníctvo	23	18	29	27	1,61	0,93	4	4	0	0	0,00	
obchodné podnikanie	1 841	1 638	658	549	0,40	0,83	306	249	209	159	0,84	0,76
účtovníctvo	635	560	210	184	0,38	0,88	195	141	112	92	0,79	0,82
finančný manažment	195	171	81	73	0,47	0,90	20	15	0	0	0,00	
ľudské zdroje a personálny manažment	132	123	233	161	1,89	0,69	54	50	50	40	1,00	0,80
manažment	3 587	3 205	1 582	829	0,49	0,52	1 337	1 264	1 180	814	0,93	0,69
ekonomika a manažment podniku	6 400	5 515	2 194	1 551	0,40	0,71	1 938	1 748	1 636	1 172	0,94	0,72
medzinárodné ekonomické vzťahy	413	371	180	152	0,49	0,84	0	0	0	0		
odvetvové ekonomiky a manažment	533	456	284	197	0,62	0,69	99	82	63	38	0,77	0,60
verejná ekonomika a služby	69	65	85	63	1,31	0,74	1	1	0	0	0,00	
kvantitatívne metódy v ekonómii	624	608	226	137	0,37	0,61	17	13	0	0	0,00	

ŠTUDIJNÝ ODBOR  resp. podskupina a skupina študijného odboru podľa Sústavy študijných odborov SR vydanej rozhodnutím MŠVVaŠ SR	FORMA ŠTÚDIA											
	DENNÁ						EXTERNÁ					
	prihlášky	účasť	prijatie	zápis	prijatie/ účasť	zápis/ prijatie	prihlášky	účasť	prijatie	zápis	prijatie/ účasť	zápis/ prijatie
<b>ekonómia a manažment</b>	<b>18 212</b>	<b>16 044</b>	<b>7 382</b>	<b>5 018</b>	<b>0,46</b>	<b>0,68</b>	<b>5 146</b>	<b>4 658</b>	<b>4 349</b>	<b>3 079</b>	<b>0,93</b>	<b>0,71</b>
právo	4 057	3 391	1 459	1 043	0,43	0,71	1 754	1 271	1 309	969	1,03	0,74
<b>právo</b>	<b>4 057</b>	<b>3 391</b>	<b>1 459</b>	<b>1 043</b>	<b>0,43</b>	<b>0,71</b>	<b>1 754</b>	<b>1 271</b>	<b>1 309</b>	<b>969</b>	<b>1,03</b>	<b>0,74</b>
<b>sociálne, ekonomické a právne vedy</b>	<b>40 849</b>	<b>36 325</b>	<b>15 365</b>	<b>10 423</b>	<b>0,42</b>	<b>0,68</b>	<b>12 031</b>	<b>10 713</b>	<b>10 260</b>	<b>7 531</b>	<b>0,96</b>	<b>0,73</b>
fyzika	393	383	279	144	0,73	0,52	2	2	0	0	0,00	
chémia	1 535	1 411	1 155	534	0,82	0,46	11	11	11	7	1,00	0,64
geológia	175	175	175	70	1,00	0,40	12	12	12	9	1,00	0,75
geografia	1 561	1 408	824	416	0,59	0,50	162	162	155	72	0,96	0,46
<b>vedy o neživej prírode</b>	<b>3 664</b>	<b>3 377</b>	<b>2 433</b>	<b>1 164</b>	<b>0,72</b>	<b>0,48</b>	<b>187</b>	<b>187</b>	<b>178</b>	<b>88</b>	<b>0,95</b>	<b>0,49</b>
biológia	2 080	1 824	1 142	474	0,63	0,42	11	10	7	7	0,70	1,00
<b>vedy o živej prírode</b>	<b>2 080</b>	<b>1 824</b>	<b>1 142</b>	<b>474</b>	<b>0,63</b>	<b>0,42</b>	<b>11</b>	<b>10</b>	<b>7</b>	<b>7</b>	<b>0,70</b>	<b>1,00</b>
ochrana a využívanie krajiny	543	528	448	254	0,85	0,57	55	55	53	20	0,96	0,38
environmentálne inžinierstvo	301	299	268	178	0,90	0,66	41	41	28	17	0,68	0,61
environmentálny manažment	370	341	229	135	0,67	0,59	101	99	79	51	0,80	0,65
všeobecná ekológia a ekológia jedinca a populácií	307	300	196	101	0,65	0,52	0	0	0	0		
synekológia	19	19	18	9	0,95	0,50	0	0	0	0		
<b>ekologické a environmentálne vedy</b>	<b>1 540</b>	<b>1 487</b>	<b>1 159</b>	<b>677</b>	<b>0,78</b>	<b>0,58</b>	<b>197</b>	<b>195</b>	<b>160</b>	<b>88</b>	<b>0,82</b>	<b>0,55</b>
<b>prírodné vedy</b>	<b>7 284</b>	<b>6 688</b>	<b>4 734</b>	<b>2 315</b>	<b>0,71</b>	<b>0,49</b>	<b>395</b>	<b>392</b>	<b>345</b>	<b>183</b>	<b>0,88</b>	<b>0,53</b>
architektúra a urbanizmus	647	633	272	210	0,43	0,77	0	0	0	0		
priestorové plánovanie	90	76	74	60	0,97	0,81	0	0	0	0		
geodézia a kartografia	504	435	283	172	0,65	0,61	23	23	23	13	1,00	0,57
pozemné stavby	1 359	1 187	1 077	702	0,91	0,65	13	13	0	0	0,00	
inžinierske konštrukcie a dopravné stavby	346	316	303	196	0,96	0,65	82	82	71	50	0,87	0,70
vodné stavby	58	50	39	22	0,78	0,56	0	0	0	0		
aplikovaná mechanika	96	86	85	56	0,99	0,66	0	0	0	0		
<b>architektúra a stavebníctvo</b>	<b>3 100</b>	<b>2 783</b>	<b>2 133</b>	<b>1 418</b>	<b>0,77</b>	<b>0,66</b>	<b>118</b>	<b>118</b>	<b>94</b>	<b>63</b>	<b>0,80</b>	<b>0,67</b>
strojárstvo	323	312	421	292	1,35	0,69	60	60	73	57	1,22	0,78
údržba strojov a zariadení	155	148	171	114	1,16	0,67	41	7	1	1	0,14	1,00
dopravné stroje a zariadenia	180	162	153	107	0,94	0,70	36	35	36	27	1,03	0,75
motorové vozidlá, koľajové vozidlá, lode a lietadlá	529	486	496	337	1,02	0,68	0	0	0	0		
energetické stroje a zariadenia	66	63	63	50	1,00	0,79	0	0	0	0		
stavebníctvo	617	545	494	320	0,91	0,65	118	118	116	93	0,98	0,80
elektrotechnika	669	628	623	387	0,99	0,62	0	0	0	0		
elektronika	465	436	404	234	0,93	0,58	0	0	0	0		
automatizácia	808	739	728	481	0,99	0,66	2	0	0	0		
telekomunikácie	902	842	783	445	0,93	0,57	0	0	0	0		
mechatronika	65	65	85	48	1,31	0,56	4	4	0	0	0,00	

ŠTUDIJNÝ ODBOR resp. podskupina a skupina študijného odboru podľa Sústavy študijných odborov SR vydanej rozhodnutím MŠVVaŠ SR	FORMA ŠTÚDIA											
	DENNÁ						EXTERNÁ					
	prihlášky	účasť	prijatie	zápis	prijatie/ účasť	zápis/ prijatie	prihlášky	účasť	prijatie	zápis	prijatie/ účasť	zápis/ prijatie
chemické inžinierstvo	125	112	112	48	1,00	0,43	0	0	0	0		
chemické technológie	600	569	578	366	1,02	0,63	21	21	19	14	0,90	0,74
potravinárstvo	353	312	312	166	1,00	0,53	0	0	0	0		
biotechnológie	430	403	397	197	0,99	0,50	0	0	0	0		
materiály	342	326	297	215	0,91	0,72	34	34	34	25	1,00	0,74
energetika	160	146	142	104	0,97	0,73	14	14	14	5	1,00	0,36
baníctvo	231	221	89	53	0,40	0,60	33	29	29	15	1,00	0,52
banská geológia a geologický prieskum	119	114	76	49	0,67	0,64	3	0	0	0		
mineralurgia	30	25	37	15	1,48	0,41	0	0	0	0		
získavanie a spracovanie zemských zdrojov	962	941	327	180	0,35	0,55	135	134	135	88	1,01	0,65
hutníctvo	81	79	70	51	0,89	0,73	16	15	13	10	0,87	0,77
drevárstvo	229	221	214	137	0,97	0,64	49	38	38	27	1,00	0,71
poľnohospodárska a lesnícka technika	142	129	134	86	1,04	0,64	18	17	30	24	1,76	0,80
biomedicínske inžinierstvo	152	150	129	78	0,86	0,60	14	14	11	4	0,79	0,36
fyzikálne inžinierstvo	10	10	11	5	1,10	0,45	0	0	0	0		
procesná technika	21	17	17	9	1,00	0,53	1	0	0	0		
výrobná technika	565	508	551	379	1,08	0,69	72	67	65	56	0,97	0,86
výrobné technológie	1 346	1 289	1 013	700	0,79	0,69	207	203	198	135	0,98	0,68
priemyselné inžinierstvo	1 209	1 068	890	590	0,83	0,66	142	140	129	88	0,92	0,68
kvalita produkcie	576	539	450	332	0,83	0,74	141	139	117	96	0,84	0,82
doprava	1 008	798	626	449	0,78	0,72	152	130	136	103	1,05	0,76
poštové technológie	199	153	107	75	0,70	0,70	15	10	10	5	1,00	0,50
<b>konštrukčné inžinierstvo, technológie, výroba a komunikácie</b>	<b>13 669</b>	<b>12 556</b>	<b>11 000</b>	<b>7 099</b>	<b>0,88</b>	<b>0,65</b>	<b>1 328</b>	<b>1 229</b>	<b>1 204</b>	<b>873</b>	<b>0,98</b>	<b>0,73</b>
<b>konštruovanie, technológie, výroba a komunikácie</b>	<b>16 769</b>	<b>15 339</b>	<b>13 133</b>	<b>8 517</b>	<b>0,86</b>	<b>0,65</b>	<b>1 446</b>	<b>1 347</b>	<b>1 298</b>	<b>936</b>	<b>0,96</b>	<b>0,72</b>
všeobecné poľnohospodárstvo	253	225	241	185	1,07	0,77	89	86	86	67	1,00	0,78
živočíšna produkcia	306	261	223	178	0,85	0,80	45	39	40	34	1,03	0,85
rastlinná produkcia	122	110	106	81	0,96	0,76	0	0	0	0		
záhradníctvo	128	112	87	69	0,78	0,79	37	35	35	23	1,00	0,66
krajinárstvo	266	227	154	118	0,68	0,77	32	28	28	22	1,00	0,79
výživa	208	170	168	87	0,99	0,52	32	25	25	22	1,00	0,88
spracovanie poľnohospodárskych produktov	281	233	185	124	0,79	0,67	67	60	60	49	1,00	0,82
krajinná a záhradná architektúra	211	184	143	117	0,78	0,82	17	14	14	14	1,00	1,00
<b>poľnohospodárstvo</b>	<b>1 775</b>	<b>1 522</b>	<b>1 307</b>	<b>959</b>	<b>0,86</b>	<b>0,73</b>	<b>319</b>	<b>287</b>	<b>288</b>	<b>231</b>	<b>1,00</b>	<b>0,80</b>
lesníctvo	193	169	169	112	1,00	0,66	49	46	46	32	1,00	0,70
poľovníctvo	115	96	96	70	1,00	0,73	45	40	40	37	1,00	0,93
<b>lesníctvo</b>	<b>308</b>	<b>265</b>	<b>265</b>	<b>182</b>	<b>1,00</b>	<b>0,69</b>	<b>94</b>	<b>86</b>	<b>86</b>	<b>69</b>	<b>1,00</b>	<b>0,80</b>
všeobecné veterinárske lekárstvo	249	228	218	165	0,96	0,76	0	0	0	0		
hygiena potravín	237	224	142	67	0,63	0,47	26	26	26	9	1,00	0,35

ŠTUDIJNÝ ODBOR resp. podskupina a skupina študijného odboru podľa Sústavy študijných odborov SR vydanej rozhodnutím MŠVVaŠ SR	FORMA ŠTÚDIA											
	DENNÁ						EXTERNÁ					
	prihlášky	účasť	prijatie	zápis	prijatie/ účasť	zápis/ prijatie	prihlášky	účasť	prijatie	zápis	prijatie/ účasť	zápis/ prijatie
kynológia	173	173	65	34	0,38	0,52	75	66	55	37	0,83	0,67
<b>veterinárske vedy</b>	<b>659</b>	<b>625</b>	<b>425</b>	<b>266</b>	<b>0,68</b>	<b>0,63</b>	<b>101</b>	<b>92</b>	<b>81</b>	<b>46</b>	<b>0,88</b>	<b>0,57</b>
<b>pôdohospodárske a veterinárske vedy</b>	<b>2 742</b>	<b>2 412</b>	<b>1 997</b>	<b>1 407</b>	<b>0,83</b>	<b>0,70</b>	<b>514</b>	<b>465</b>	<b>455</b>	<b>346</b>	<b>0,98</b>	<b>0,76</b>
všeobecné lekárstvo	4 775	4 299	1 137	753	0,26	0,66	0	0	0	0		
<b>lekárske vedy</b>	<b>4 775</b>	<b>4 299</b>	<b>1 137</b>	<b>753</b>	<b>0,26</b>	<b>0,66</b>	<b>0</b>	<b>0</b>	<b>0</b>	<b>0</b>		
zubné lekárstvo	1 105	933	112	95	0,12	0,85	0	0	0	0		
<b>zubné lekárstvo</b>	<b>1 105</b>	<b>933</b>	<b>112</b>	<b>95</b>	<b>0,12</b>	<b>0,85</b>	<b>0</b>	<b>0</b>	<b>0</b>	<b>0</b>		
farmácia	1 476	1 346	505	364	0,38	0,72	0	0	0	0		
<b>farmaceutické vedy</b>	<b>1 476</b>	<b>1 346</b>	<b>505</b>	<b>364</b>	<b>0,38</b>	<b>0,72</b>	<b>0</b>	<b>0</b>	<b>0</b>	<b>0</b>		
ošetrovateľstvo	1 266	1 158	872	553	0,75	0,63	100	100	89	75	0,89	0,84
verejné zdravotníctvo	412	393	316	162	0,80	0,51	152	142	142	113	1,00	0,80
laboratórne vyšetrovacie metódy v zdravotníctve	157	136	136	80	1,00	0,59	87	86	77	60	0,90	0,78
pôrodná asistancia	174	161	127	78	0,79	0,61	2	0	0	0		
zdravotnícke a diagnostické pomôcky	75	57	44	43	0,77	0,98	0	0	0	0		
urgentná zdravotná starostlivosť	596	492	214	174	0,43	0,81	135	119	117	102	0,98	0,87
fyzioterapia	927	743	417	313	0,56	0,75	53	50	45	44	0,90	0,98
rádiologická technika	34	27	27	21	1,00	0,78	23	22	22	22	1,00	1,00
dentálna hygiena	116	89	41	34	0,46	0,83	24	24	24	16	1,00	0,67
zubná technika	0	0	0	0			10	10	10	0	1,00	0,00
<b>nelekárske zdravotnícke vedy</b>	<b>3 757</b>	<b>3 256</b>	<b>2 194</b>	<b>1 458</b>	<b>0,67</b>	<b>0,66</b>	<b>586</b>	<b>553</b>	<b>526</b>	<b>432</b>	<b>0,95</b>	<b>0,82</b>
<b>zdravotníctvo</b>	<b>11 113</b>	<b>9 834</b>	<b>3 948</b>	<b>2 670</b>	<b>0,40</b>	<b>0,68</b>	<b>586</b>	<b>553</b>	<b>526</b>	<b>432</b>	<b>0,95</b>	<b>0,82</b>
cestovný ruch	325	281	138	89	0,49	0,64	27	15	30	17	2,00	0,57
šport	1 531	1 379	418	370	0,30	0,89	142	129	112	83	0,87	0,74
<b>osobné služby</b>	<b>1 856</b>	<b>1 660</b>	<b>556</b>	<b>459</b>	<b>0,33</b>	<b>0,83</b>	<b>169</b>	<b>144</b>	<b>142</b>	<b>100</b>	<b>0,99</b>	<b>0,70</b>
dopravné služby	197	145	68	51	0,47	0,75	0	0	0	0		
poštové služby	199	153	107	75	0,70	0,70	15	10	10	5	1,00	0,50
<b>dopravné a poštové služby</b>	<b>396</b>	<b>298</b>	<b>175</b>	<b>126</b>	<b>0,59</b>	<b>0,72</b>	<b>15</b>	<b>10</b>	<b>10</b>	<b>5</b>	<b>1,00</b>	<b>0,50</b>
ochrana osôb a majetku	3 394	3 277	699	575	0,21	0,82	374	344	277	235	0,81	0,85
bezpečnostné verejno-správne služby	909	909	91	54	0,10	0,59	129	129	41	36	0,32	0,88
bezpečnosť a ochrana zdravia pri práci	602	535	416	288	0,78	0,69	67	67	58	45	0,87	0,78
záchranné služby	199	174	75	62	0,43	0,83	40	35	28	24	0,80	0,86
občianska bezpečnosť	110	100	79	57	0,79	0,72	20	16	26	20	1,63	0,77
<b>bezpečnostné služby</b>	<b>5 214</b>	<b>4 995</b>	<b>1 360</b>	<b>1 036</b>	<b>0,27</b>	<b>0,76</b>	<b>630</b>	<b>591</b>	<b>430</b>	<b>360</b>	<b>0,73</b>	<b>0,84</b>
logistika	399	392	107	57	0,27	0,53	88	88	88	53	1,00	0,60
<b>logistika</b>	<b>399</b>	<b>392</b>	<b>107</b>	<b>57</b>	<b>0,27</b>	<b>0,53</b>	<b>88</b>	<b>88</b>	<b>88</b>	<b>53</b>	<b>1,00</b>	<b>0,60</b>

ŠTUDIJNÝ ODBOR  resp. podskupina a skupina študijného odboru podľa Sústavy študijných odborov SR vydanej rozhodnutím MŠVVaŠ SR	FORMA ŠTÚDIA											
	DENNÁ						EXTERNÁ					
	prihlášky	účasť	prijatie	zápis	prijatie/ účasť	zápis/ prijatie	prihlášky	účasť	prijatie	zápis	prijatie/ účasť	zápis/ prijatie
<b>služby</b>	<b>7 865</b>	<b>5 685</b>	<b>1 642</b>	<b>1 219</b>	<b>0,29</b>	<b>0,74</b>	<b>902</b>	<b>833</b>	<b>670</b>	<b>518</b>	<b>0,80</b>	<b>0,77</b>
matematika	464	439	226	111	0,51	0,49	3	3	0	0	0,00	
aplikovaná matematika	574	566	202	133	0,36	0,66	4	4	4	3	1,00	0,75
štatistika	177	177	70	41	0,40	0,59	0	0	0	0		
<b>matematika a štatistika</b>	<b>1 215</b>	<b>1 182</b>	<b>498</b>	<b>285</b>	<b>0,42</b>	<b>0,57</b>	<b>7</b>	<b>7</b>	<b>4</b>	<b>3</b>	<b>0,57</b>	<b>0,75</b>
informatika	2 450	2 136	1 676	1 006	0,78	0,60	71	71	66	53	0,93	0,80
počítačové inžinierstvo	399	320	347	216	1,08	0,62	0	0	0	0		
kybernetika	113	113	125	63	1,11	0,50	0	0	0	0		
aplikovaná informatika	1 907	1 707	1 419	870	0,83	0,61	205	199	164	120	0,82	0,73
hospodárska informatika	941	865	332	214	0,38	0,64	147	125	117	70	0,94	0,60
<b>informatické vedy, informačné a komunikačné technológie</b>	<b>5 810</b>	<b>5 141</b>	<b>3 899</b>	<b>2 369</b>	<b>0,76</b>	<b>0,61</b>	<b>423</b>	<b>395</b>	<b>347</b>	<b>243</b>	<b>0,88</b>	<b>0,70</b>
<b>informatické vedy, matematika, inf. a kom. technológie</b>	<b>7 025</b>	<b>6 323</b>	<b>4 397</b>	<b>2 654</b>	<b>0,64</b>	<b>0,60</b>	<b>430</b>	<b>402</b>	<b>351</b>	<b>246</b>	<b>0,87</b>	<b>0,70</b>

Poznámka : Prihlášky na medziodborový študijný program akreditovaný v dvoch rovnocenných študijných odboroch sú zarátané dvakrát - za každý študijný odbor raz.

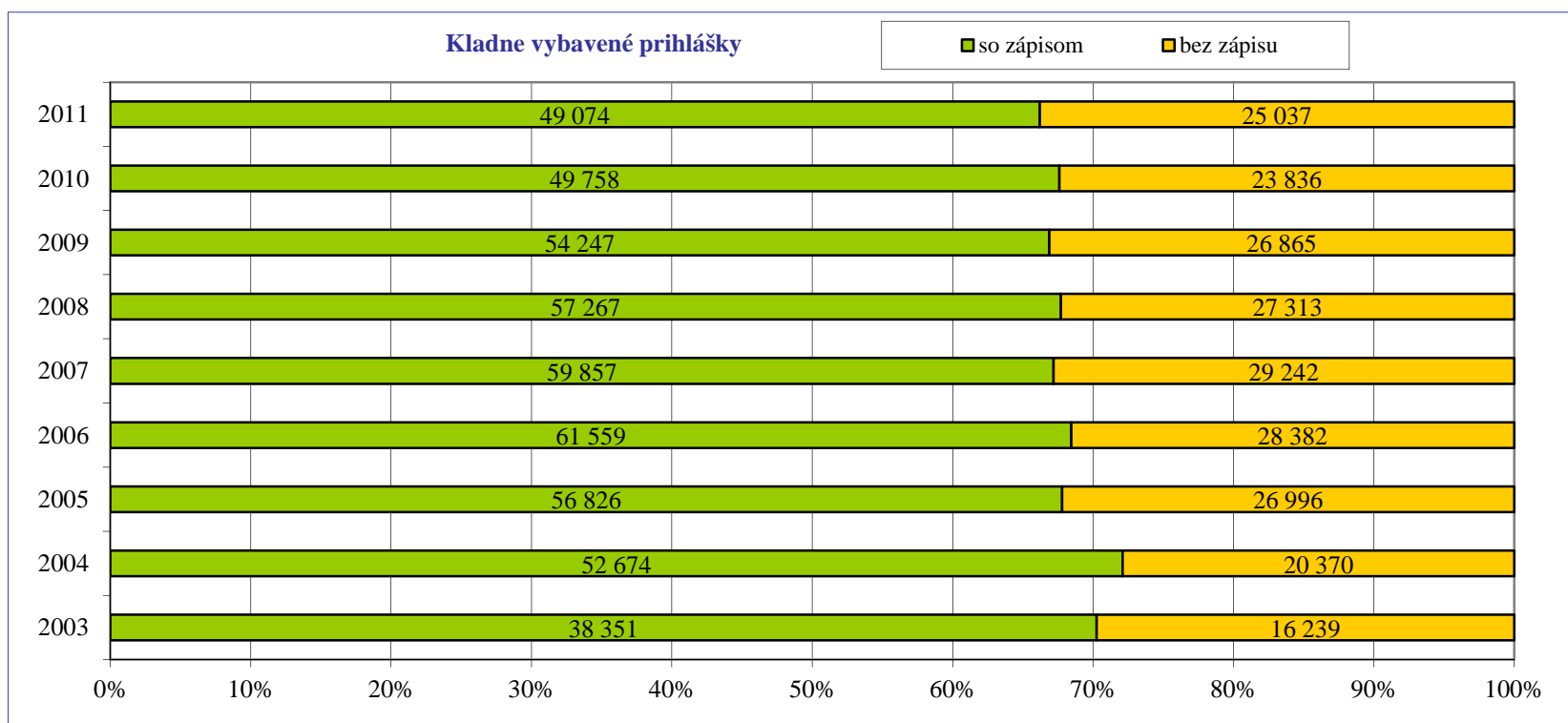
## VIACNÁSOBNOSŤ V PRIJÍMACOM KONANÍ NA VYSOKÉ ŠKOLY SR

	denné štúdium			externé štúdium			denné a externé štúdium spolu		
	prihlášky	prihlásené osoby	prihlášky / prihlásené osoby	prihlášky	prihlásené osoby	prihlášky / prihlásené osoby	prihlášky	prihlásené osoby	prihlášky / prihlásené osoby
<b>spolu</b>	114 572	51 771	2,2	21 167	18 132	1,2	135 739	67 255	2,0
<b>prijatie</b>	56 188	39 330	1,4	17 923	16 256	1,1	74 111	54 414	1,4
<b>neprijatie</b>	46 557			1 740			48 297		
<b>neúčast'</b>	11 397			1 934			13 331		
<b>zápis</b>	35 975	35 581	1,0	13 099	13 057	1,0	49 074	48 533	1,0

viacnásobnosť	denné štúdium			externé štúdium			denné a externé štúdium spolu		
	prihlášky	prijatie	zápis	prihlášky	prijatie	zápis	prihlášky	prijatie	zápis
1 - násobnosť	19 540	26 410	35 188	15 632	14 784	13 015	31 601	39 184	47 995
2 - násobnosť	14 342	9 690	392	2 051	1 308	42	16 493	11 577	535
3 - násobnosť	9 785	2 633	1	376	137		10 502	2 968	3
4 - násobnosť	5 054	501		62	23		5 346	573	
5 - násobnosť	2 032	84		9	4		2 194	99	
6 - násobnosť	683	10		2			744	10	
7 - násobnosť	218	1					241	2	
8 - násobnosť	83	1					92	1	
9 - násobnosť	20						26		
10 - násobnosť	10						11		
11 - násobnosť	2						2		
12 - násobnosť	1						2		
13 - násobnosť	0						0		
14 - násobnosť	0						0		
15 - násobnosť	1						1		

## VIACNÁSOBNOSŤ V PRIJÍMANÍ A NÁSLEDNOM ZÁPISĚ NA VŠ V ROKOCH 2003 - 2011

rok PK	prijaté osoby			zapísané osoby			prijaté nezapísané osoby	
	celkom	viackrát		celkom	viackrát		počet	% z prijatých celkom
	počet	% z prijatých celkom		počet	% zo zapísaných celkom			
2003	43 419	8 571	19,7	37 361	970	2,6	6 058	14,0
2004	55 041	13 624	24,8	49 843	2 705	5,4	5 198	9,4
2005	62 034	16 092	25,9	55 102	1 684	3,1	6 932	11,2
2006	66 282	17 422	26,3	59 423	2 080	3,5	6 859	10,3
2007	65 160	17 531	26,9	58 595	1 238	2,1	6 565	10,1
2008	61 581	16 906	27,5	55 796	1 448	2,6	5 785	9,4
2009	60 036	15 913	26,5	53 350	882	1,7	6 686	11,1
2010	55 602	13 950	25,1	49 146	604	1,2	6 456	11,6
2011	54 414	15 230	28,0	48 533	538	1,1	5 881	10,8





**PODIEL PRIJATÍ BEZ PRIJÍMAČEJ SKÚŠKY A ICH PARTICIPÁCIA NA ZÁPISE V PRIJÍMACOM KONANÍ NA VYSOKÉ ŠKOLY**

Vyhodnotenie kladne vybavených prihlášok :

na dennú formu štúdia	prijatie	zápis	zápis z daného počtu prijatí v %
celkový počet	56 188	35 975	64,0
bez prijímacej skúšky	25 410	14 240	56,0
% z celkového počtu	45,2	39,6	

na externú formu štúdia	prijatie	zápis	zápis z daného počtu prijatí v %
celkový počet	17 923	13 099	73,1
bez prijímacej skúšky	11 222	7 972	71,0
% z celkového počtu	62,6	60,9	

na dennú a externú formu štúdia spolu	prijatie	zápis	zápis z daného počtu prijatí v %
celkový počet	74 111	49 074	66,2
bez prijímacej skúšky	36 632	22 212	60,6
% z celkového počtu	49,4	45,3	

## PREHĽAD ZA ŠKOLY, ČI FAKULTY, KTORÉ PRIJÍMALI UCHÁDZAČOV V PRIJÍMACOM KONANÍ BEZ PRIJÍMACÍCH SKÚŠOK

Škola, fakulta	Denné štúdium			Externé štúdium			Denné a externé štúdium spolu		
	Prijatie			Prijatie			Prijatie		
	Zápis			Zápis			Zápis		
	celkový počet	bez prijímacích skúšok		celkový počet	bez prijímacích skúšok		celkový počet	bez prijímacích skúšok	
počet		% z celkového počtu	počet		% z celkového počtu	počet		% z celkového počtu	
UK	7 440	2 285	<b>30,7</b>	1 545	863	<b>55,9</b>	8 985	3 148	<b>35,0</b>
	4 575	993	<b>21,7</b>	1 095	598	<b>54,6</b>	5 670	1 591	<b>28,1</b>
PraF UK	448	0	<b>0,0</b>	218	1	<b>0,5</b>	666	1	<b>0,2</b>
	378	0	<b>0,0</b>	167	1	<b>0,6</b>	545	1	<b>0,2</b>
FF UK	1 234	51	<b>4,1</b>				1 234	51	<b>4,1</b>
	882	36	<b>4,1</b>				882	36	<b>4,1</b>
PriF UK	1 703	1 159	<b>68,1</b>	125	83	<b>66,4</b>	1 828	1 242	<b>67,9</b>
	703	442	<b>62,9</b>	50	44	<b>88,0</b>	753	486	<b>64,5</b>
FTVŠ UK	302	6	<b>2,0</b>	27	0	<b>0,0</b>	329	6	<b>1,8</b>
	263	3	<b>1,1</b>	27	0	<b>0,0</b>	290	3	<b>1,0</b>
FMFI UK	805	631	<b>78,4</b>				805	631	<b>78,4</b>
	455	341	<b>74,9</b>				455	341	<b>74,9</b>
EBF UK	29	25	<b>86,2</b>	7	7	<b>100,0</b>	36	32	<b>88,9</b>
	21	18	<b>85,7</b>	5	5	<b>100,0</b>	26	23	<b>88,5</b>
FM UK	530	0	<b>0,0</b>	772	772	<b>100,0</b>	1 302	772	<b>59,3</b>
	323	0	<b>0,0</b>	548	548	<b>100,0</b>	871	548	<b>62,9</b>
FSEV UK	417	413	<b>99,0</b>				417	413	<b>99,0</b>
	154	153	<b>99,4</b>				154	153	<b>99,4</b>
STU	7 440	5 705	<b>76,7</b>	57	57	<b>100,0</b>	7 497	5 762	<b>76,9</b>
	4 709	3 578	<b>76,0</b>	33	33	<b>100,0</b>	4 742	3 611	<b>76,1</b>
FCHPT STU	1 363	1 363	<b>100,0</b>				1 363	1 363	<b>100,0</b>
	757	757	<b>100,0</b>				757	757	<b>100,0</b>
SjF STU	723	688	<b>95,2</b>	57	57	<b>100,0</b>	780	745	<b>95,5</b>
	497	468	<b>94,2</b>	33	33	<b>100,0</b>	530	501	<b>94,5</b>
FEI STU	1 326	1 326	<b>100,0</b>				1 326	1 326	<b>100,0</b>
	820	820	<b>100,0</b>				820	820	<b>100,0</b>
SvF STU	1 305	767	<b>58,8</b>				1 305	767	<b>58,8</b>
	831	473	<b>56,9</b>				831	473	<b>56,9</b>
FA STU	314	2	<b>0,6</b>				314	2	<b>0,6</b>
	244	2	<b>0,8</b>				244	2	<b>0,8</b>
MfF STU	1 559	1 559	<b>100,0</b>				1 559	1 559	<b>100,0</b>
	1 058	1 058	<b>100,0</b>				1 058	1 058	<b>100,0</b>

Škola, fakulta	Denné štúdium			Externé štúdium			Denné a externé štúdium spolu		
	Prijatie			Prijatie			Prijatie		
	Zápis			Zápis			Zápis		
	celkový počet	bez prijímacích skúšok		celkový počet	bez prijímacích skúšok		celkový počet	bez prijímacích skúšok	
počet		% z celkového počtu	počet		% z celkového počtu	počet		% z celkového počtu	
<b>TU Z</b>	1 533	1 244	<b>81,1</b>	424	380	<b>89,6</b>	1 957	1 624	<b>83,0</b>
	948	702	<b>74,1</b>	298	262	<b>87,9</b>	1 246	964	<b>77,4</b>
<b>pCP TU Z</b>	133	101	<b>75,9</b>	38	32	<b>84,2</b>	171	133	<b>77,8</b>
	83	54	<b>65,1</b>	21	16	<b>76,2</b>	104	70	<b>67,3</b>
<b>LesF TU Z</b>	265	210	<b>79,2</b>	86	60	<b>69,8</b>	351	270	<b>76,9</b>
	182	138	<b>75,8</b>	69	47	<b>68,1</b>	251	185	<b>73,7</b>
<b>DreF TU Z</b>	555	397	<b>71,5</b>	222	215	<b>96,8</b>	777	612	<b>78,8</b>
	362	226	<b>62,4</b>	154	149	<b>96,8</b>	516	375	<b>72,7</b>
<b>FEkoE TU Z</b>	363	319	<b>87,9</b>	29	24	<b>82,8</b>	392	343	<b>87,5</b>
	191	154	<b>80,6</b>	21	17	<b>81,0</b>	212	171	<b>80,7</b>
<b>FEVT TU Z</b>	217	217	<b>100,0</b>	49	49	<b>100,0</b>	266	266	<b>100,0</b>
	130	130	<b>100,0</b>	33	33	<b>100,0</b>	163	163	<b>100,0</b>
<b>TUKE</b>	5 203	4 349	<b>83,6</b>	930	882	<b>94,8</b>	6 133	5 231	<b>85,3</b>
	3 282	2 618	<b>79,8</b>	629	590	<b>93,8</b>	3 911	3 208	<b>82,0</b>
<b>FBERG TUKE</b>	689	547	<b>79,4</b>	275	271	<b>98,5</b>	964	818	<b>84,9</b>
	384	272	<b>70,8</b>	169	165	<b>97,6</b>	553	437	<b>79,0</b>
<b>HF TUKE</b>	435	405	<b>93,1</b>	79	75	<b>94,9</b>	514	480	<b>93,4</b>
	317	290	<b>91,5</b>	53	51	<b>96,2</b>	370	341	<b>92,2</b>
<b>SjF TUKE</b>	1 101	996	<b>90,5</b>	188	178	<b>94,7</b>	1 289	1 174	<b>91,1</b>
	766	680	<b>88,8</b>	125	115	<b>92,0</b>	891	795	<b>89,2</b>
<b>FEI TUKE</b>	1 392	1 258	<b>90,4</b>	34	27	<b>79,4</b>	1 426	1 285	<b>90,1</b>
	765	661	<b>86,4</b>	24	18	<b>75,0</b>	789	679	<b>86,1</b>
<b>LetF TUKE</b>	360	288	<b>80,0</b>	81	77	<b>95,1</b>	441	365	<b>82,8</b>
	228	169	<b>74,1</b>	61	57	<b>93,4</b>	289	226	<b>78,2</b>
<b>SvF TUKE</b>	400	336	<b>84,0</b>	55	53	<b>96,4</b>	455	389	<b>85,5</b>
	253	200	<b>79,1</b>	44	42	<b>95,5</b>	297	242	<b>81,5</b>
<b>EkF TUKE</b>	275	38	<b>13,8</b>	128	112	<b>87,5</b>	403	150	<b>37,2</b>
	184	19	<b>10,3</b>	88	78	<b>88,6</b>	272	97	<b>35,7</b>
<b>FVT TUKE</b>	484	481	<b>99,4</b>	90	89	<b>98,9</b>	574	570	<b>99,3</b>
	330	327	<b>99,1</b>	65	64	<b>98,5</b>	395	391	<b>99,0</b>
<b>ŽU</b>	4 171	988	<b>23,7</b>	603	101	<b>16,7</b>	4 774	1 089	<b>22,8</b>
	2 830	613	<b>21,7</b>	449	73	<b>16,3</b>	3 279	686	<b>20,9</b>
<b>FŠI ŽU</b>	284	45	<b>15,8</b>	83	3	<b>3,6</b>	367	48	<b>13,1</b>
	209	27	<b>12,9</b>	65	3	<b>4,6</b>	274	30	<b>10,9</b>

Škola, fakulta	Denné štúdium			Externé štúdium			Denné a externé štúdium spolu		
	Prijatie			Prijatie			Prijatie		
	Zápis			Zápis			Zápis		
	celkový počet	bez prijímacích skúšok		celkový počet	bez prijímacích skúšok		celkový počet	bez prijímacích skúšok	
počet		% z celkového počtu	počet		% z celkového počtu	počet		% z celkového počtu	
SvF ŽU	515	380	<b>73,8</b>	132	92	<b>69,7</b>	647	472	<b>73,0</b>
	346	238	<b>68,8</b>	99	65	<b>65,7</b>	445	303	<b>68,1</b>
SjF ŽU	567	56	<b>9,9</b>	74	0	<b>0,0</b>	641	56	<b>8,7</b>
	389	31	<b>8,0</b>	53	0	<b>0,0</b>	442	31	<b>7,0</b>
EF ŽU	878	1	<b>0,1</b>				878	1	<b>0,1</b>
	501	0	<b>0,0</b>				501	0	<b>0,0</b>
FPEDaS ŽU	839	137	<b>16,3</b>	153	6	<b>3,9</b>	992	143	<b>14,4</b>
	624	94	<b>15,1</b>	109	5	<b>4,6</b>	733	99	<b>13,5</b>
FRI ŽU	649	218	<b>33,6</b>	53	0	<b>0,0</b>	702	218	<b>31,1</b>
	452	141	<b>31,2</b>	33	0	<b>0,0</b>	485	141	<b>29,1</b>
FHV ŽU	419	151	<b>36,0</b>	108	0	<b>0,0</b>	527	151	<b>28,7</b>
	291	82	<b>28,2</b>	90	0	<b>0,0</b>	381	82	<b>21,5</b>
UPJŠ	2 984	611	<b>20,5</b>	319	19	<b>6,0</b>	3 303	630	<b>19,1</b>
	1 670	244	<b>14,6</b>	229	10	<b>4,4</b>	1 899	254	<b>13,4</b>
ÚTVŠ UPJŠ	60	5	<b>8,3</b>				60	5	<b>8,3</b>
	58	3	<b>5,2</b>				58	3	<b>5,2</b>
PriF UPJŠ	848	476	<b>56,1</b>	9	2	<b>22,2</b>	857	478	<b>55,8</b>
	361	183	<b>50,7</b>	7	1	<b>14,3</b>	368	184	<b>50,0</b>
FF UPJŠ	1 141	130	<b>11,4</b>	197	17	<b>8,6</b>	1 338	147	<b>11,0</b>
	597	58	<b>9,7</b>	137	9	<b>6,6</b>	734	67	<b>9,1</b>
TTU	2 044	1 234	<b>60,4</b>	799	444	<b>55,6</b>	2 843	1 678	<b>59,0</b>
	997	545	<b>54,7</b>	562	304	<b>54,1</b>	1 559	849	<b>54,5</b>
FF TTU	527	338	<b>64,1</b>	25	25	<b>100,0</b>	552	363	<b>65,8</b>
	219	118	<b>53,9</b>	16	16	<b>100,0</b>	235	134	<b>57,0</b>
PdF TTU	666	369	<b>55,4</b>	219	180	<b>82,2</b>	885	549	<b>62,0</b>
	342	162	<b>47,4</b>	145	116	<b>80,0</b>	487	278	<b>57,1</b>
FZSP TTU	529	527	<b>99,6</b>	239	239	<b>100,0</b>	768	766	<b>99,7</b>
	267	265	<b>99,3</b>	172	172	<b>100,0</b>	439	437	<b>99,5</b>
UMB	3 085	830	<b>26,9</b>	1 131	448	<b>39,6</b>	4 216	1 278	<b>30,3</b>
	2 007	452	<b>22,5</b>	780	282	<b>36,2</b>	2 787	734	<b>26,3</b>
PdF UMB	499	118	<b>23,6</b>	215	67	<b>31,2</b>	714	185	<b>25,9</b>
	350	72	<b>20,6</b>	160	40	<b>25,0</b>	510	112	<b>22,0</b>
FHV UMB	975	411	<b>42,2</b>	403	220	<b>54,6</b>	1 378	631	<b>45,8</b>
	622	232	<b>37,3</b>	267	136	<b>50,9</b>	889	368	<b>41,4</b>

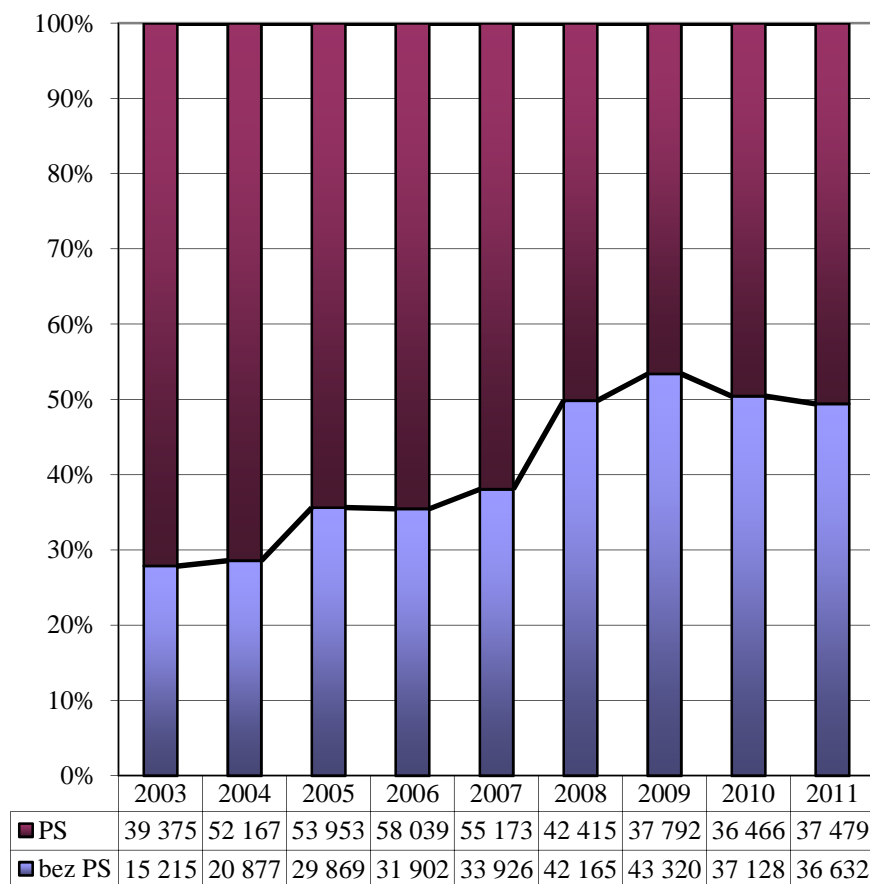
Škola, fakulta	Denné štúdium			Externé štúdium			Denné a externé štúdium spolu		
	Prijatie			Prijatie			Prijatie		
	Zápis			Zápis			Zápis		
	celkový počet	bez prijímacích skúšok		celkový počet	bez prijímacích skúšok		celkový počet	bez prijímacích skúšok	
počet		% z celkového počtu	počet		% z celkového počtu	počet		% z celkového počtu	
FPV UMB	515	301	58,4	161	161	100,0	676	462	68,3
	293	148	50,5	106	106	100,0	399	254	63,7
UKF	3 558	1 772	49,8	1 130	833	73,7	4 688	2 605	55,6
	2 034	857	42,1	753	561	74,5	2 787	1 418	50,9
PdF UKF	619	7	1,1	143	58	40,6	762	65	8,5
	462	7	1,5	107	40	37,4	569	47	8,3
FPV UKF	877	813	92,7	125	125	100,0	1 002	938	93,6
	451	407	90,2	89	89	100,0	540	496	91,9
FF UKF	1 455	782	53,7	659	604	91,7	2 114	1 386	65,6
	742	325	43,8	448	404	90,2	1 190	729	61,3
FSS UKF	171	170	99,4	46	46	100,0	217	216	99,5
	119	118	99,2	28	28	100,0	147	146	99,3
PU	3 521	2 017	57,3	832	598	71,9	4 353	2 615	60,1
	1 900	847	44,6	547	366	66,9	2 447	1 213	49,6
PBF PU	88	8	9,1	38	1	2,6	126	9	7,1
	69	7	10,1	29	1	3,4	98	8	8,2
FF PU	1 262	993	78,7	97	57	58,8	1 359	1 050	77,3
	627	445	71,0	63	31	49,2	690	476	69,0
PdF PU	220	0	0,0	107	8	7,5	327	8	2,4
	151	0	0,0	84	6	7,1	235	6	2,6
GKTF PU	155	102	65,8	73	73	100,0	228	175	76,8
	101	62	61,4	49	49	100,0	150	111	74,0
FHPV PU	691	194	28,1	139	113	81,3	830	307	37,0
	395	85	21,5	95	77	81,1	490	162	33,1
FZO PU	253	0	0,0	78	78	100,0	331	78	23,6
	191	0	0,0	65	65	100,0	256	65	25,4
FM PU	720	720	100,0	268	268	100,0	988	988	100,0
	248	248	100,0	137	137	100,0	385	385	100,0
TnUAD	1 409	920	65,3	316	292	92,4	1 725	1 212	70,3
	924	594	64,3	238	218	91,6	1 162	812	69,9
pCP TnUAD	223	223	100,0	41	41	100,0	264	264	100,0
	155	155	100,0	35	35	100,0	190	190	100,0
FPT TnUAD	173	149	86,1	43	43	100,0	216	192	88,9
	134	119	88,8	31	31	100,0	165	150	90,9

Škola, fakulta	Denné štúdium			Externé štúdium			Denné a externé štúdium spolu		
	Prijatie			Prijatie			Prijatie		
	Zápis			Zápis			Zápis		
	celkový počet	bez prijímacích skúšok		celkový počet	bez prijímacích skúšok		celkový počet	bez prijímacích skúšok	
počet		% z celkového počtu	počet		% z celkového počtu	počet		% z celkového počtu	
<b>FSEV TnUAD</b>	586	332	<b>56,7</b>	133	133	<b>100,0</b>	719	465	<b>64,7</b>
	365	189	<b>51,8</b>	87	87	<b>100,0</b>	452	276	<b>61,1</b>
<b>FŠT TnUAD</b>	217	216	<b>99,5</b>	41	41	<b>100,0</b>	258	257	<b>99,6</b>
	132	131	<b>99,2</b>	34	34	<b>100,0</b>	166	165	<b>99,4</b>
<b>FZ TnUAD</b>	210	0	<b>0,0</b>	58	34	<b>58,6</b>	268	34	<b>12,7</b>
	138	0	<b>0,0</b>	51	31	<b>60,8</b>	189	31	<b>16,4</b>
<b>UCM</b>	1 739	681	<b>39,2</b>	414	159	<b>38,4</b>	2 153	840	<b>39,0</b>
	1 160	362	<b>31,2</b>	322	115	<b>35,7</b>	1 482	477	<b>32,2</b>
<b>FMK UCM</b>	375	0	<b>0,0</b>	175	1	<b>0,6</b>	550	1	<b>0,2</b>
	259	0	<b>0,0</b>	135	0	<b>0,0</b>	394	0	<b>0,0</b>
<b>FPV UCM</b>	99	98	<b>99,0</b>				99	98	<b>99,0</b>
	52	51	<b>98,1</b>				52	51	<b>98,1</b>
<b>FF UCM</b>	846	583	<b>68,9</b>	158	158	<b>100,0</b>	1 004	741	<b>73,8</b>
	509	311	<b>61,1</b>	115	115	<b>100,0</b>	624	426	<b>68,3</b>
<b>KU</b>	2 028	1	<b>0,0</b>	595	1	<b>0,2</b>	2 623	2	<b>0,1</b>
	1 394	1	<b>0,1</b>	480	1	<b>0,2</b>	1 874	2	<b>0,1</b>
<b>TF KU</b>	128	1	<b>0,8</b>	64	1	<b>1,6</b>	192	2	<b>1,0</b>
	99	1	<b>1,0</b>	52	1	<b>1,9</b>	151	2	<b>1,3</b>
<b>UJS</b>	628	595	<b>94,7</b>	217	198	<b>91,2</b>	845	793	<b>93,8</b>
	440	409	<b>93,0</b>	145	127	<b>87,6</b>	585	536	<b>91,6</b>
<b>EkF UJS</b>	263	263	<b>100,0</b>	92	92	<b>100,0</b>	355	355	<b>100,0</b>
	182	182	<b>100,0</b>	56	56	<b>100,0</b>	238	238	<b>100,0</b>
<b>PdF UJS</b>	347	332	<b>95,7</b>	125	106	<b>84,8</b>	472	438	<b>92,8</b>
	241	227	<b>94,2</b>	89	71	<b>79,8</b>	330	298	<b>90,3</b>
<b>verejné VŠ</b>	52 364	23 232	<b>44,4</b>	10 554	5 275	<b>50,0</b>	62 918	28 507	<b>45,3</b>
	33 239	12 815	<b>38,6</b>	7 533	3 540	<b>47,0</b>	40 772	16 355	<b>40,1</b>
<b>VŠM</b>	232	139	<b>59,9</b>	136	86	<b>63,2</b>	368	225	<b>61,1</b>
	193	105	<b>54,4</b>	110	62	<b>56,4</b>	303	167	<b>55,1</b>
<b>VŠZaSP</b>	907	800	<b>88,2</b>	2 642	2 518	<b>95,3</b>	3 549	3 318	<b>93,5</b>
	690	601	<b>87,1</b>	2 128	2 027	<b>95,3</b>	2 818	2 628	<b>93,3</b>
<b>VŠEMVS</b>	447	447	<b>100,0</b>	1 468	1 468	<b>100,0</b>	1 915	1 915	<b>100,0</b>
	262	262	<b>100,0</b>	1 062	1 062	<b>100,0</b>	1 324	1 324	<b>100,0</b>

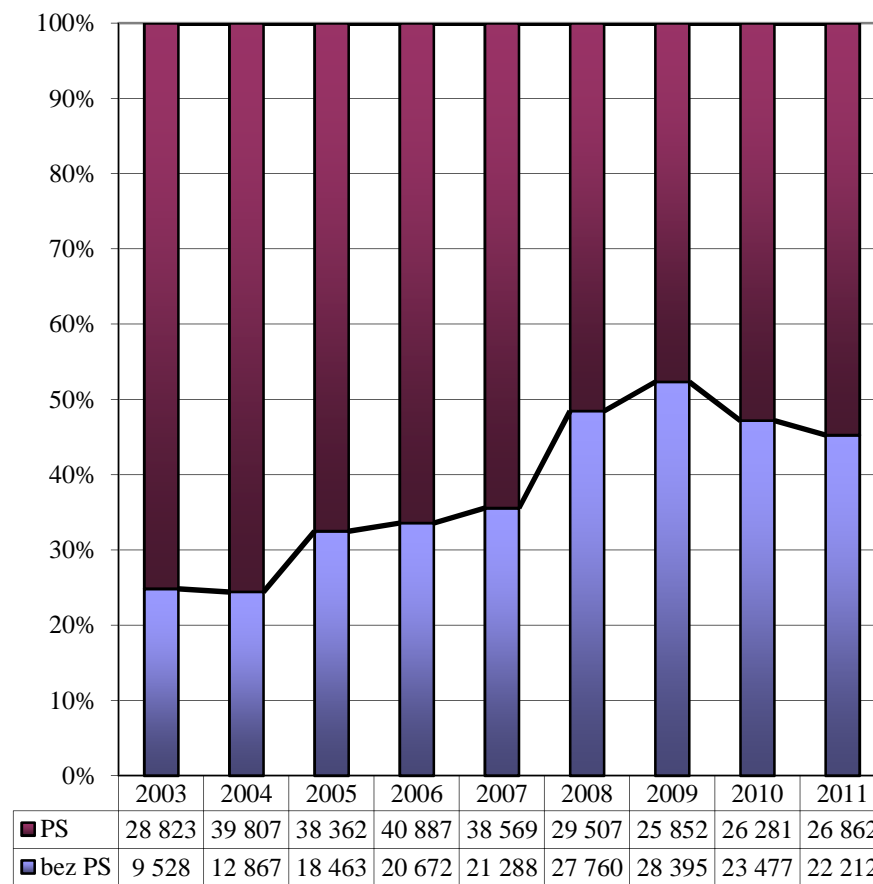
Škola, fakulta	Denné štúdium			Externé štúdium			Denné a externé štúdium spolu		
	Prijatie			Prijatie			Prijatie		
	Zápis			Zápis			Zápis		
	celkový počet	bez prijímacích skúšok		celkový počet	bez prijímacích skúšok		celkový počet	bez prijímacích skúšok	
počet		% z celkového počtu	počet		% z celkového počtu	počet		% z celkového počtu	
PEVŠ	607	206	<b>33,9</b>	613	169	<b>27,6</b>	1 220	375	<b>30,7</b>
	404	95	<b>23,5</b>	401	95	<b>23,7</b>	805	190	<b>23,6</b>
FP PEVŠ	168	8	<b>4,8</b>	355	32	<b>9,0</b>	523	40	<b>7,6</b>
	123	3	<b>2,4</b>	232	11	<b>4,7</b>	355	14	<b>3,9</b>
FEP PEVŠ	196	193	<b>98,5</b>	135	129	<b>95,6</b>	331	322	<b>97,3</b>
	93	91	<b>97,8</b>	84	79	<b>94,0</b>	177	170	<b>96,0</b>
FI PEVŠ	9	5	<b>55,6</b>	17	8	<b>47,1</b>	26	13	<b>50,0</b>
	3	1	<b>33,3</b>	13	5	<b>38,5</b>	16	6	<b>37,5</b>
VŠS	237	1	<b>0,4</b>	518	13	<b>2,5</b>	755	14	<b>1,9</b>
	147	1	<b>0,7</b>	416	12	<b>2,9</b>	563	13	<b>2,3</b>
FPJJ VŠS	138	1	<b>0,7</b>	233	13	<b>5,6</b>	371	14	<b>3,8</b>
	77	1	<b>1,3</b>	187	12	<b>6,4</b>	264	13	<b>4,9</b>
ISM	283	283	<b>100,0</b>	213	213	<b>100,0</b>	496	496	<b>100,0</b>
	211	211	<b>100,0</b>	171	171	<b>100,0</b>	382	382	<b>100,0</b>
SEVŠ	150	150	<b>100,0</b>	119	119	<b>100,0</b>	269	269	<b>100,0</b>
	67	67	<b>100,0</b>	19	19	<b>100,0</b>	86	86	<b>100,0</b>
DTI				1 320	1 320	<b>100,0</b>	1 320	1 320	<b>100,0</b>
				948	948	<b>100,0</b>	948	948	<b>100,0</b>
súkromné VŠ	3 249	2 026	<b>62,4</b>	7 193	5 906	<b>82,1</b>	10 442	7 932	<b>76,0</b>
	2 338	1 342	<b>57,4</b>	5 412	4 396	<b>81,2</b>	7 750	5 738	<b>74,0</b>
APZ	185	152	<b>82,2</b>	41	41	<b>100,0</b>	226	193	<b>85,4</b>
	113	83	<b>73,5</b>	36	36	<b>100,0</b>	149	119	<b>79,9</b>
štátne VŠ	575	152	<b>26,4</b>	176	41	<b>23,3</b>	751	193	<b>25,7</b>
	398	83	<b>20,9</b>	154	36	<b>23,4</b>	552	119	<b>21,6</b>
VŠ SR	56 188	25 410	<b>45,2</b>	17 923	11 222	<b>62,6</b>	74 111	36 632	<b>49,4</b>
	35 975	14 240	<b>39,6</b>	13 099	7 972	<b>60,9</b>	49 074	22 212	<b>45,3</b>

## PRIJÍMACIE KONANIE NA VŠ SR BEZ PRIJÍMACÍCH SKÚŠOK V ROKOCH 2003 - 2011

Prijatie



Zápis



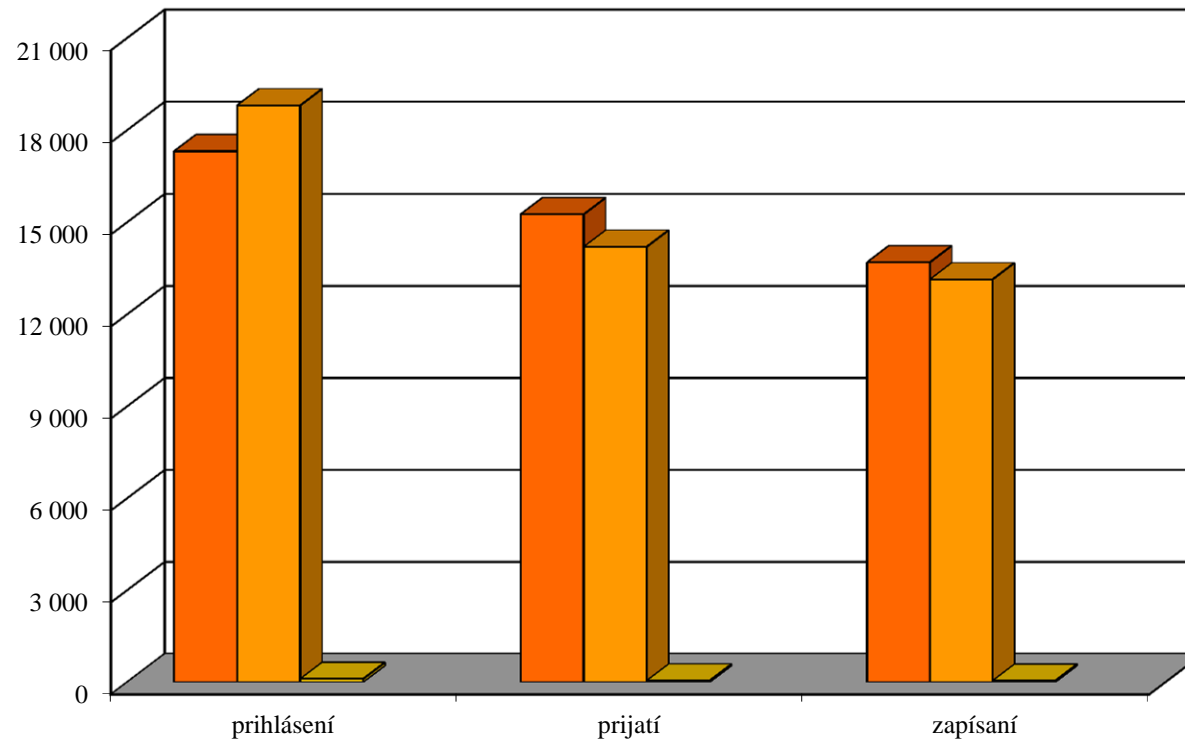


**UCHÁDZAČI V PRIJÍMACOM KONANÍ NA VYSOKÉ ŠKOLY PODĽA DRUHU ABSOLVOVANEJ STREDNEJ ŠKOLY v číslach**

druh strednej školy		prihlášky		účasť		prijatie		zápis	
			osoby		osoby		osoby		osoby
GYMNÁZIUM	<i>denná forma</i>	62 661	24 242	56 373	23 304	31 324	19 964	17 963	17 758
	<i>externá forma</i>	5 594	4 704	4 960	4 320	4 715	4 221	3 305	3 291
	<i>spolu</i>	<b>68 255</b>	<b>27 942</b>	<b>61 333</b>	<b>26 808</b>	<b>36 042</b>	<b>23 684</b>	<b>21 268</b>	<b>20 987</b>
STREDNÁ ODBORNÁ ŠKOLA	<i>denná forma</i>	51 248	27 161	46 226	25 618	24 564	19 114	17 773	17 585
	<i>externá forma</i>	15 930	13 286	14 131	12 543	13 081	11 924	9 696	9 669
	<i>spolu</i>	<b>66 638</b>	<b>38 836</b>	<b>60 357</b>	<b>36 793</b>	<b>37 645</b>	<b>30 378</b>	<b>27 469</b>	<b>27 211</b>
KONZERVATÓRIUM	<i>denná forma</i>	483	324	425	301	213	191	172	172
	<i>externá forma</i>	79	69	54	51	45	42	34	34
	<i>spolu</i>	<b>562</b>	<b>381</b>	<b>479</b>	<b>342</b>	<b>258</b>	<b>232</b>	<b>206</b>	<b>206</b>
ZAHRANIČNÁ STREDNÁ ŠKOLA	<i>denná forma</i>	180	134	151	114	84	80	67	67
	<i>externá forma</i>	103	100	88	85	82	79	64	64
	<i>spolu</i>	<b>283</b>	<b>232</b>	<b>239</b>	<b>198</b>	<b>166</b>	<b>158</b>	<b>131</b>	<b>131</b>
NEZNÁMA ŠKOLA	<i>denná forma</i>	0	0	0	0	0	0	0	0
	<i>externá forma</i>	1	1	0	0	0	0	0	0
	<i>spolu</i>	1	1	0	0	0	0	0	0

Poznámka : V prípade osôb, hodnota v položke spolu nie je súčtom dennej a externej formy štúdia z dôvodu, že tá istá osoba sa môže uchádzať o denné i externé vysokoškolské štúdium.

**VÝSLEDKY MATURANTOV 2011 STREDNÝCH ŠKÔL V SR V PRIJÍMACOM KONANÍ NA VYSOKÉ ŠKOLY  
V ČLENENÍ PODĽA DRUHU ABSOLVOVANEJ STREDNEJ ŠKOLY**



druh strednej školy	prihlásení	prijatí		zapísaní		
	počet osôb	počet osôb	% z prihlásených	počet osôb	% z prijatých	% z prihlásených
GYMNÁZIA	17 317	15 263	88,1	13 699	89,8	79,1
STREDNÉ ODBORNÉ ŠKOLY	18 809	14 207	75,5	13 144	92,5	69,9
KONZERVATÓRIA	114	58	50,9	54	93,1	47,4
<b>SPOLU</b>	<b>36 217</b>	<b>29 519</b>	<b>81,5</b>	<b>26 896</b>	<b>91,1</b>	<b>74,3</b>

Poznámka: V údajoch sú zarátaní uchádzači so štátnym občianstvom SR alebo aj s iným, ktorí v roku 2011 maturovali na stredných školách v SR

## VÝSLEDKY ABSOLVENTOV STREDNÝCH ŠKÔL V SR V ROKU 2011 V PRIJÍMACOM KONANÍ NA VYSOKÉ ŠKOLY

druh, typ strednej školy	prihlášky	neúčast'	neprijatie		prijatie		zápis
			celkom	neprospech	celkom	bez PS	
Gymnázium	49 450	5 126	19 420	4 685	24 904	11 288	13 438
Športové gymnázium	1 522	154	675	180	693	294	444
Gymnázium pre nadaných žiakov	59	5	22	5	32	15	21
Gymnázium pre telesne postihnutých	27	2	17	1	8	2	6
<b>GYMNÁZIA</b>	<b>51 058</b>	<b>5 287</b>	<b>20 134</b>	<b>4 871</b>	<b>25 637</b>	<b>11 599</b>	<b>13 909</b>
	<b>17 317</b>	<b>osôb</b>			<b>15 263</b>	<b>osôb</b>	<b>13 699</b>
							<b>osôb</b>
Stredná odborná škola	5 517	639	2 036	461	2 842	1 471	2 105
SOŠ hutnícka	18	2	4	0	12	6	9
SOŠ strojnícka	195	25	36	7	134	51	96
SOŠ technická	841	62	233	33	546	346	384
SOŠ polytechnická	281	38	83	19	160	63	127
SOŠ elektrotechnická	703	97	143	24	463	207	311
Stredná priemyselná škola	6 610	723	1 846	347	4 041	2 548	2 696
SOŠ polygrafická	95	6	56	12	33	18	28
SOŠ geodetická	97	16	31	4	50	34	34
SOŠ stavebná	506	76	123	28	307	168	234
SOŠ sklárska	7	0	1	0	6	4	4
SOŠ drevárska	512	49	195	57	268	153	188
SOŠ chemická	54	7	16	7	31	21	23
SOŠ potravinárska	156	20	45	7	91	15	71
SOŠ odevná	71	7	32	2	32	12	23
SOŠ pôšt a telekomunikácií	39	3	13	1	23	18	19
SOŠ dopravná	133	11	68	17	54	18	42
Dopravná akadémia	230	13	87	10	130	48	93
SOŠ automobilová	46	3	12	0	31	27	23
SOŠ železničná	18	1	8	0	9	6	6
SOŠ letecko-technická	30	8	7	1	15	10	8
Obchodná akadémia	11 451	1 013	5 655	1 847	4 783	1 951	3 329
Hotelová akadémia	1 901	166	853	206	882	389	591
SOŠ sociálnoprávna	9	0	0	0	9	9	8
SOŠ obchodu a služieb	1 998	237	883	234	878	460	617
SOŠ ekonomická	214	23	98	42	93	39	56
SOŠ podnikania	550	67	257	67	226	110	170

druh, typ strednej školy	prihlášky	neúčast'	neprijatie		prijatie		zápis
			celkom	neprospech	celkom	bez PS	
SOŠ hotelových služieb a obchodu	153	15	72	23	66	29	47
SOŠ poľnohospodárstva a služieb na vidieku	331	47	127	30	157	60	119
SOŠ lesnícka	208	31	39	2	138	99	97
SS rybárska	4	0	1	0	3	2	1
SOŠ záhradnícka	45	7	10	2	28	5	23
SOŠ vinársko-ovocinárska	29	2	14	6	13	3	9
SOŠ veterinárna	204	22	65	12	117	16	94
Stredná umelecká škola	534	62	306	181	166	47	132
Škola úžitkového výtvarníctva	423	42	207	106	174	13	138
SOŠ umeleckopriemyselná	72	4	36	13	32	10	29
SOŠ umeleckoremeselná	333	44	184	77	105	17	85
SOŠ knižníckych a informačných štúdií	111	11	66	15	34	20	25
Stredná pedagogická škola	1 432	159	634	92	639	195	436
Pedagogická a sociálna akadémia	388	29	175	22	184	69	123
Stredná zdravotnícka škola	2 185	234	950	281	1 001	273	668
SOŠ pre telesne postihnutých	10	0	3	0	7	2	5
SOŠ pre sluchovo postihnutých internátna	3	0	1	1	2	1	2
SOŠ pre zrakovo postihnutých internátna	4	0	3	1	1	0	1
SOŠ pre telesne postihnutých internátna	3	1	1	0	1	0	1
<b>STREDNÉ ODBORNÉ ŠKOLY</b>	<b>38 754</b>	<b>4 022</b>	<b>15 715</b>	<b>4 297</b>	<b>19 017</b>	<b>9 063</b>	<b>13 330</b>
	<b>18 809</b> osôb				<b>14 207</b> osôb		<b>13 144</b> osôb
Hudobné a dramatické konzervatórium	159	18	80	45	61	8	49
Tanečné konzervatórium	17	1	11	9	5	0	5
<b>KONZERVATÓRIA</b>	<b>176</b>	<b>19</b>	<b>91</b>	<b>54</b>	<b>66</b>	<b>8</b>	<b>54</b>
	<b>114</b> osôb				<b>58</b> osôb		<b>54</b> osôb
<b>SPOLU</b>	<b>89 988</b>	<b>9 328</b>	<b>35 940</b>	<b>9 222</b>	<b>44 720</b>	<b>20 670</b>	<b>27 293</b>
	<b>36 217</b> osôb				<b>29 519</b> osôb		<b>26 896</b> osôb

Poznámka: V údajoch sú zarátaní uchádzači so štátnym občianstvom SR alebo aj s iným, ktorí v roku 2011 prvýkrát maturovali na stredných školách v SR

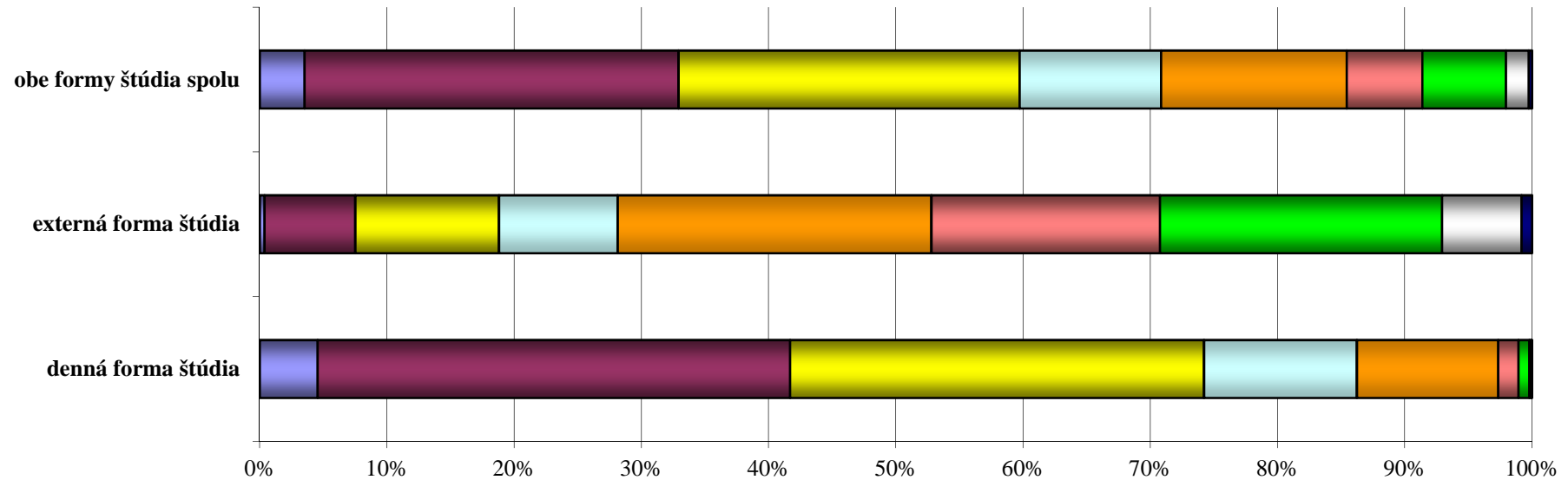
## PRIJÍMACIE KONANIE NA VYSOKÉ ŠKOLY PODĽA VEKOVEJ ŠTRUKTÚRY UCHÁDZAČOV

vek uchádzačov v rokoch	denná forma štúdia				externá forma štúdia				denná a externá forma štúdia spolu															
	% z celkového počtu prihlášok   prihlásených		% z celkového počtu účastí   zúčastnených		% z celkového počtu prijatí   prijatých		% z celkového počtu zápisov   zapísaných		% z celkového počtu prihlášok   prihlásených		% z celkového počtu účastí   zúčastnených		% z celkového počtu prijatí   prijatých		% z celkového počtu zápisov   zapísaných									
16	1	0,00	1	0,00	0	0,00	0	0,00	0	0,00	0	0,00	2	0,00	1	0,00	0	0,00	0	0,00				
17	7	0,01	5	0,00	4	0,01	2	0,01	0	0,00	0	0,00	0	0,00	7	0,01	5	0,00	4	0,01	2	0,00		
18	6 829	5,96	6 117	5,93	3 398	6,05	1 819	5,06	89	0,42	77	0,40	97	0,54	46	0,35	6 918	5,10	6 194	5,06	3 495	4,72	1 865	3,80
19	48 365	42,21	43 531	42,19	23 506	41,83	14 323	39,81	1 576	7,45	1 360	7,07	1 375	7,67	842	6,43	49 941	36,79	44 891	36,67	24 881	33,57	15 165	30,90
20	38 394	33,51	34 524	33,46	18 388	32,73	11 704	32,53	2 543	12,01	2 301	11,96	2 167	12,09	1 438	10,98	40 937	30,16	36 825	30,08	20 555	27,74	13 142	26,78
21	11 085	9,68	10 085	9,77	5 428	9,66	3 936	10,94	2 086	9,85	1 916	9,96	1 740	9,71	1 209	9,23	13 171	9,70	12 001	9,80	7 168	9,67	5 145	10,48
22	4 387	3,83	3 984	3,86	2 349	4,18	1 737	4,83	1 623	7,67	1 504	7,82	1 379	7,69	1 006	7,68	6 010	4,43	5 488	4,48	3 728	5,03	2 743	5,59
23	2 162	1,89	1 958	1,90	1 210	2,15	941	2,62	1 502	7,10	1 368	7,11	1 225	6,83	912	6,96	3 664	2,70	3 326	2,72	2 435	3,29	1 853	3,78
24	1 134	0,99	1 027	1,00	636	1,13	481	1,34	1 146	5,41	1 052	5,47	954	5,32	692	5,28	2 280	1,68	2 079	1,70	1 590	2,15	1 173	2,39
25	569	0,50	497	0,48	320	0,57	268	0,74	1 031	4,87	929	4,83	848	4,73	628	4,79	1 600	1,18	1 426	1,16	1 168	1,58	896	1,83
26	362	0,32	316	0,31	203	0,36	161	0,45	889	4,20	798	4,15	731	4,08	539	4,11	1 251	0,92	1 114	0,91	934	1,26	700	1,43
27	232	0,20	209	0,20	130	0,23	106	0,29	765	3,61	687	3,57	645	3,60	483	3,69	997	0,73	896	0,73	775	1,05	589	1,20
28	179	0,16	156	0,15	98	0,17	78	0,22	764	3,61	696	3,62	648	3,62	484	3,69	943	0,69	852	0,70	746	1,01	562	1,15
29	121	0,11	100	0,10	62	0,11	46	0,13	652	3,08	588	3,06	538	3,00	405	3,09	773	0,57	688	0,56	600	0,81	451	0,92
30	94	0,18	82	0,17	55	0,14	46	0,13	562	3,10	524	3,09	485	2,98	403	3,09	648	0,96	601	0,94	537	0,99	449	0,93
31	114	0,10	98	0,09	59	0,11	46	0,13	654	3,09	588	3,06	537	3,00	421	3,21	768	0,57	686	0,56	596	0,80	467	0,95
	90	0,17	79	0,16	52	0,13	46	0,13	580	3,20	533	3,14	497	3,06	418	3,20	653	0,97	600	0,94	543	1,00	463	0,95
	89	0,08	80	0,08	53	0,09	42	0,12	561	2,65	515	2,68	472	2,63	364	2,78	650	0,48	595	0,49	525	0,71	406	0,83
	78	0,15	69	0,14	49	0,12	42	0,12	505	2,79	471	2,77	440	2,71	364	2,79	575	0,85	535	0,84	486	0,89	406	0,84

vek uchádzačov v rokoch	denná forma štúdia				externá forma štúdia				denná a externá forma štúdia spolu							
	príhlašky   príhlašených	% z celkového počtu príhlašov   príhlašených	účasť   zúčastnení	% z celkového počtu účasť   zúčastnených	príjatia   príjati	% z celkového počtu príjati   príjatiých	zápis   zapisaní	% z celkového počtu zápisov   zapisaných	príhlašky   príhlašených	% z celkového počtu príhlašov   príhlašených	účasť   zúčastnení	% z celkového počtu účasť   zúčastnených	príjatia   príjati	% z celkového počtu príjati   príjatiých	zápis   zapisaní	% z celkového počtu zápisovzapisaných
32	89	0,08	78	0,08	55	0,10	41	0,11	558	2,64	513	2,67	486	2,71	380	2,90
	74	0,14	67	0,14	50	0,13	41	0,12	495	2,73	466	2,74	446	2,74	378	2,89
33	51	0,04	47	0,05	30	0,05	27	0,08	538	2,54	496	2,58	471	2,63	362	2,76
	44	0,08	41	0,08	28	0,07	26	0,07	485	2,67	453	2,67	435	2,68	362	2,77
34	61	0,05	52	0,05	29	0,05	24	0,07	538	2,54	485	2,52	457	2,55	364	2,78
	51	0,10	45	0,09	28	0,07	24	0,07	483	2,66	449	2,64	426	2,62	360	2,76
35	62	0,05	54	0,05	37	0,07	30	0,08	515	2,43	467	2,43	435	2,43	342	2,61
	51	0,10	48	0,10	34	0,09	30	0,08	465	2,56	431	2,54	404	2,49	341	2,61
36	35	0,03	29	0,03	20	0,04	17	0,05	412	1,95	379	1,97	355	1,98	289	2,21
	33	0,06	28	0,06	20	0,05	17	0,05	369	2,04	349	2,06	333	2,05	287	2,20
37	45	0,04	42	0,04	28	0,05	27	0,08	409	1,93	375	1,95	352	1,96	282	2,15
	41	0,08	38	0,08	28	0,07	27	0,08	381	2,10	355	2,09	340	2,09	281	2,15
38	34	0,03	30	0,03	21	0,04	18	0,05	353	1,67	323	1,68	306	1,71	240	1,83
	26	0,05	22	0,04	19	0,05	18	0,05	313	1,73	297	1,75	286	1,76	239	1,83
39	29	0,03	28	0,03	22	0,04	21	0,06	315	1,49	299	1,55	279	1,56	216	1,65
	26	0,05	25	0,05	22	0,06	21	0,06	296	1,63	285	1,68	267	1,64	216	1,65
40	20	0,02	19	0,02	16	0,03	15	0,04	252	1,19	236	1,23	213	1,19	160	1,22
	18	0,03	17	0,03	16	0,04	15	0,04	229	1,26	220	1,30	201	1,24	160	1,23
41	16	0,01	13	0,01	11	0,02	7	0,02	211	1,00	190	0,99	180	1,00	149	1,14
	12	0,02	10	0,02	8	0,02	7	0,02	189	1,04	177	1,04	168	1,03	146	1,12
42	16	0,01	15	0,01	12	0,02	9	0,03	163	0,77	151	0,79	142	0,79	117	0,89
	15	0,03	14	0,03	11	0,03	9	0,03	149	0,82	141	0,83	133	0,82	117	0,90
43	10	0,01	9	0,01	8	0,01	4	0,01	156	0,74	145	0,75	138	0,77	107	0,82
	9	0,02	8	0,02	7	0,02	4	0,01	141	0,78	134	0,79	129	0,79	107	0,82
44	12	0,01	12	0,01	8	0,01	6	0,02	140	0,66	127	0,66	122	0,68	101	0,77
	11	0,02	11	0,02	7	0,02	6	0,02	127	0,70	116	0,68	114	0,70	101	0,77
45	11	0,01	11	0,01	7	0,01	5	0,01	142	0,67	133	0,69	129	0,72	104	0,79
	10	0,02	10	0,02	7	0,02	5	0,01	130	0,72	124	0,73	121	0,74	104	0,80
46	7	0,01	7	0,01	7	0,01	7	0,02	122	0,58	107	0,56	102	0,57	83	0,63
	7	0,01	7	0,01	7	0,02	7	0,02	112	0,62	102	0,60	97	0,60	82	0,63
47	4	0,00	4	0,00	4	0,01	4	0,01	102	0,48	92	0,48	86	0,48	76	0,58
	4	0,01	4	0,01	4	0,01	4	0,01	98	0,54	90	0,53	84	0,52	76	0,58
48	3	0,00	3	0,00	1	0,00	1	0,00	92	0,43	87	0,45	84	0,47	70	0,53
	3	0,01	3	0,01	1	0,00	1	0,00	85	0,47	83	0,49	80	0,49	69	0,53
49	6	0,01	5	0,00	5	0,01	4	0,01	61	0,29	56	0,29	54	0,30	48	0,37
	5	0,01	5	0,01	5	0,01	4	0,01	58	0,32	54	0,32	53	0,33	48	0,37



PODIEL UCHÁDZAČOV NA JEDNOTLIVÉ FORMY ŠTÚDIA V ZÁVISLOSTI OD ICH VEKU



vek v rokoch	denná forma štúdia	externá forma štúdia	obe formy štúdia spolu
18	2 359	69	2 374
19	19 224	1 293	19 763
20	16 841	2 048	18 038
21	6 220	1 691	7 473
22 - 25	5 749	4 472	9 810
26 - 30	827	3 257	4 002
31 - 40	442	4 021	4 415
41 - 50	80	1 133	1 205
iný	29	148	175



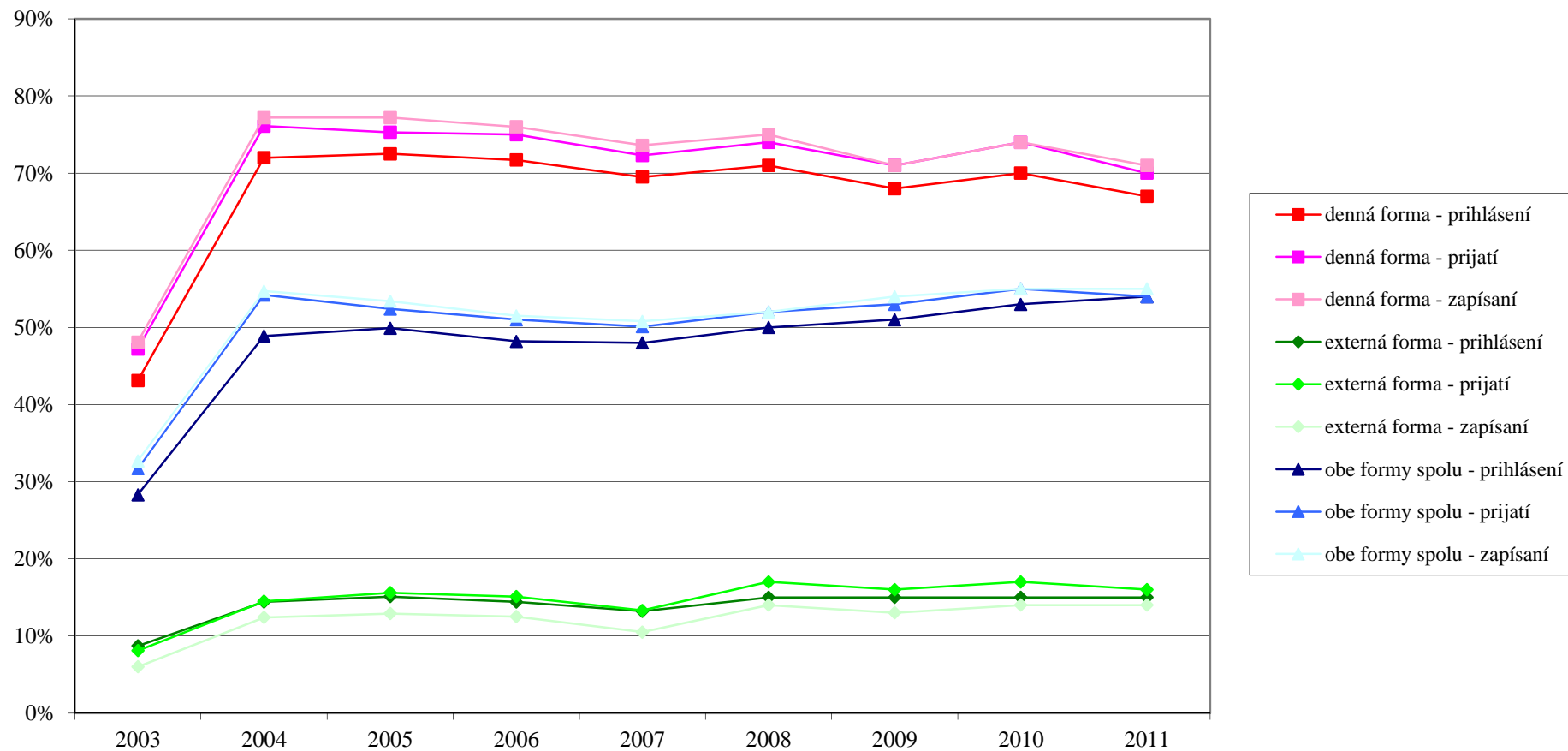
**UCHÁDZAČI MATURUJÚCI V ROKU 2011 V POROVNANÍ S UCHÁDZAČMI MATURUJÚCIMI V PREDCHÁDZAJÚCICH ROKOCH**

PRIHLÁŠKY a PRIHLÁSENÉ OSOBY									
rok maturity	denná forma štúdia			externá forma štúdia			obe formy štúdia spolu		
		osoby	viacnásobnosť		osoby	viacnásobnosť		osoby	viacnásobnosť
2011	86 682	34 856	2,5	3 329	2 734	1,2	90 011	36 233	2,5
ostatné	27 890	16 989	1,6	17 838	15 399	1,2	45 728	31 098	1,5
spolu	114 572	51 845	2,2	21 167	18 133	1,2	135 739	67 331	2,0
podiel maturujúcich v roku 2011	75,7%	67,2%		15,7%	15,1%		66,3%	53,8%	

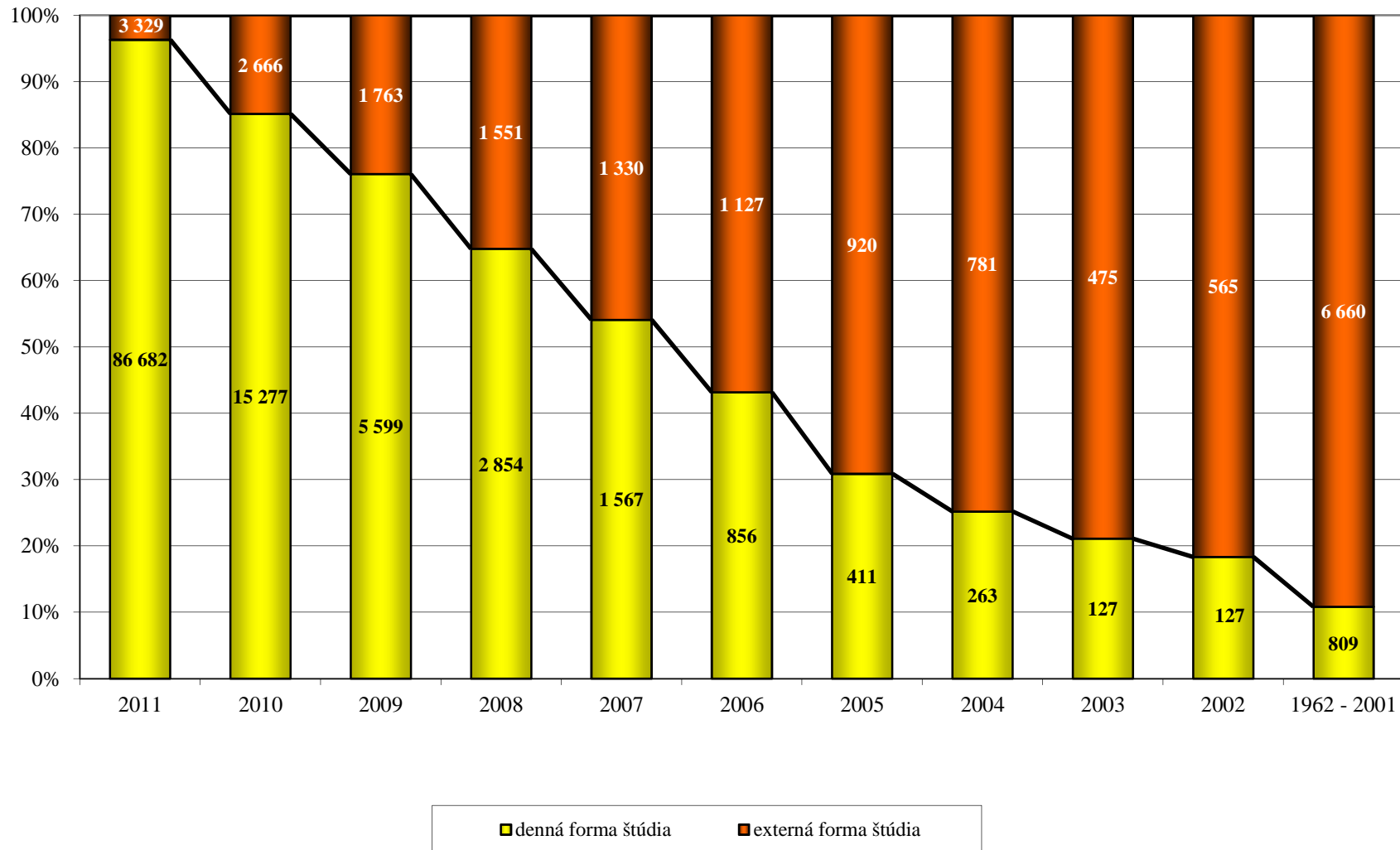
KLADNE VYBAVENÉ PRIHLÁŠKY a PRIJATÉ OSOBY									
rok maturity	denná forma štúdia			externá forma štúdia			obe formy štúdia spolu		
		osoby	viacnásobnosť		osoby	viacnásobnosť		osoby	viacnásobnosť
2011	41 829	27 594	1,5	2 899	2 597	1,1	44 728	29 534	1,5
ostatné	14 359	11 758	1,2	15 024	13 660	1,1	29 383	24 903	1,2
spolu	56 188	39 352	1,4	17 923	16 257	1,1	74 111	54 437	1,4
podiel maturujúcich v roku 2011	74,4%	70,1%		16,2%	16,0%		60,4%	54,3%	

ZÁPIS a ZAPÍSANÉ OSOBY									
rok maturity	denná forma štúdia			externá forma štúdia			obe formy štúdia spolu		
		osoby	viacnásobnosť		osoby	viacnásobnosť		osoby	viacnásobnosť
2011	25 478	25 155	1,0	1 824	1 819	1,0	27 302	26 906	1,0
ostatné	10 497	10 427	1,0	11 275	11 238	1,0	21 772	21 628	1,0
spolu	35 975	35 582	1,0	13 099	13 057	1,0	49 074	48 534	1,0
podiel maturujúcich v roku 2011	70,8%	70,7%		13,9%	13,9%		55,6%	55,4%	

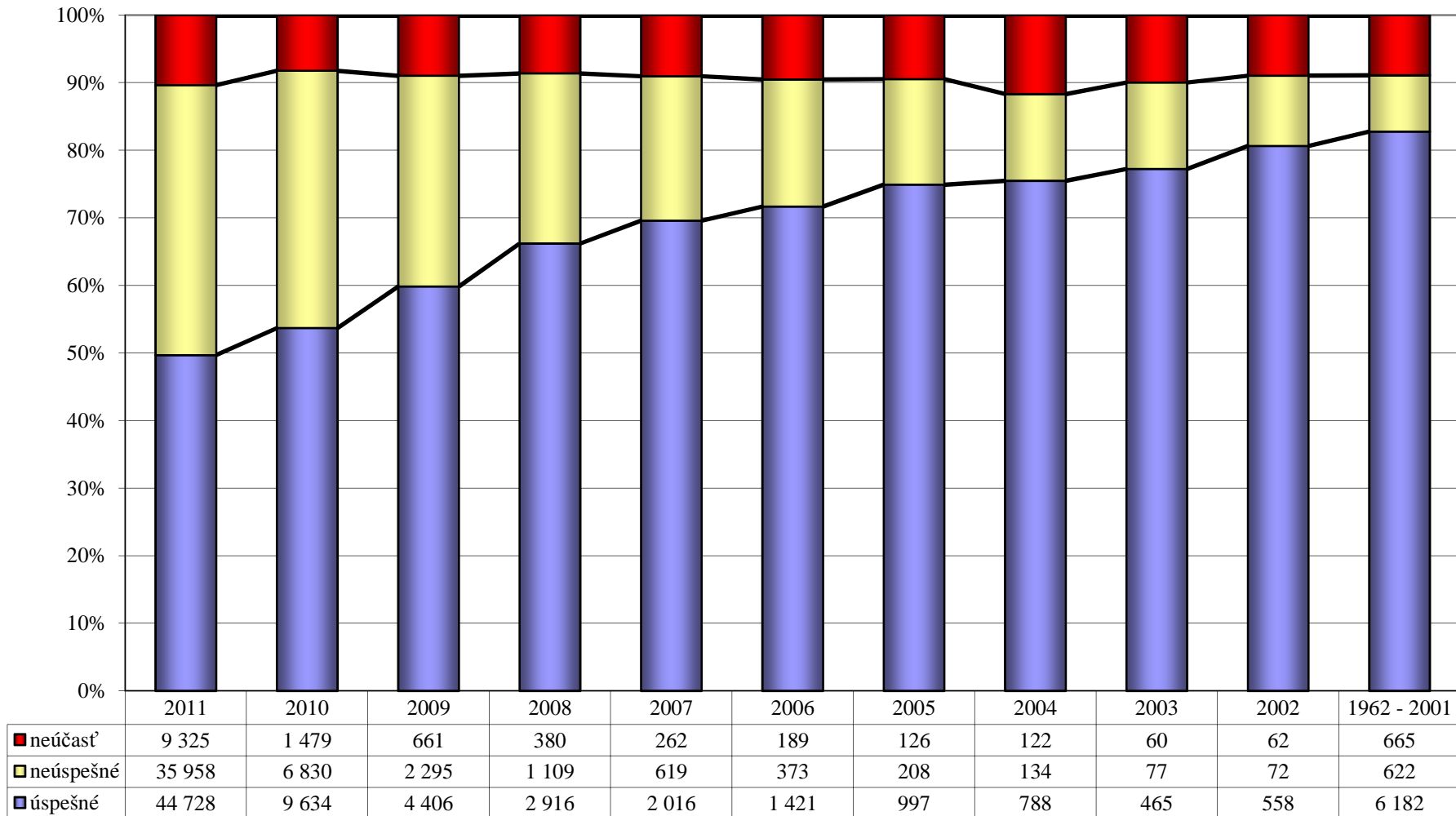
PODIEL MATURUJÚCICH V AKTUÁLNOM ROKU V PRIJÍMACOM KONANÍ NA VŠ V ROKOCH 2003 - 2011



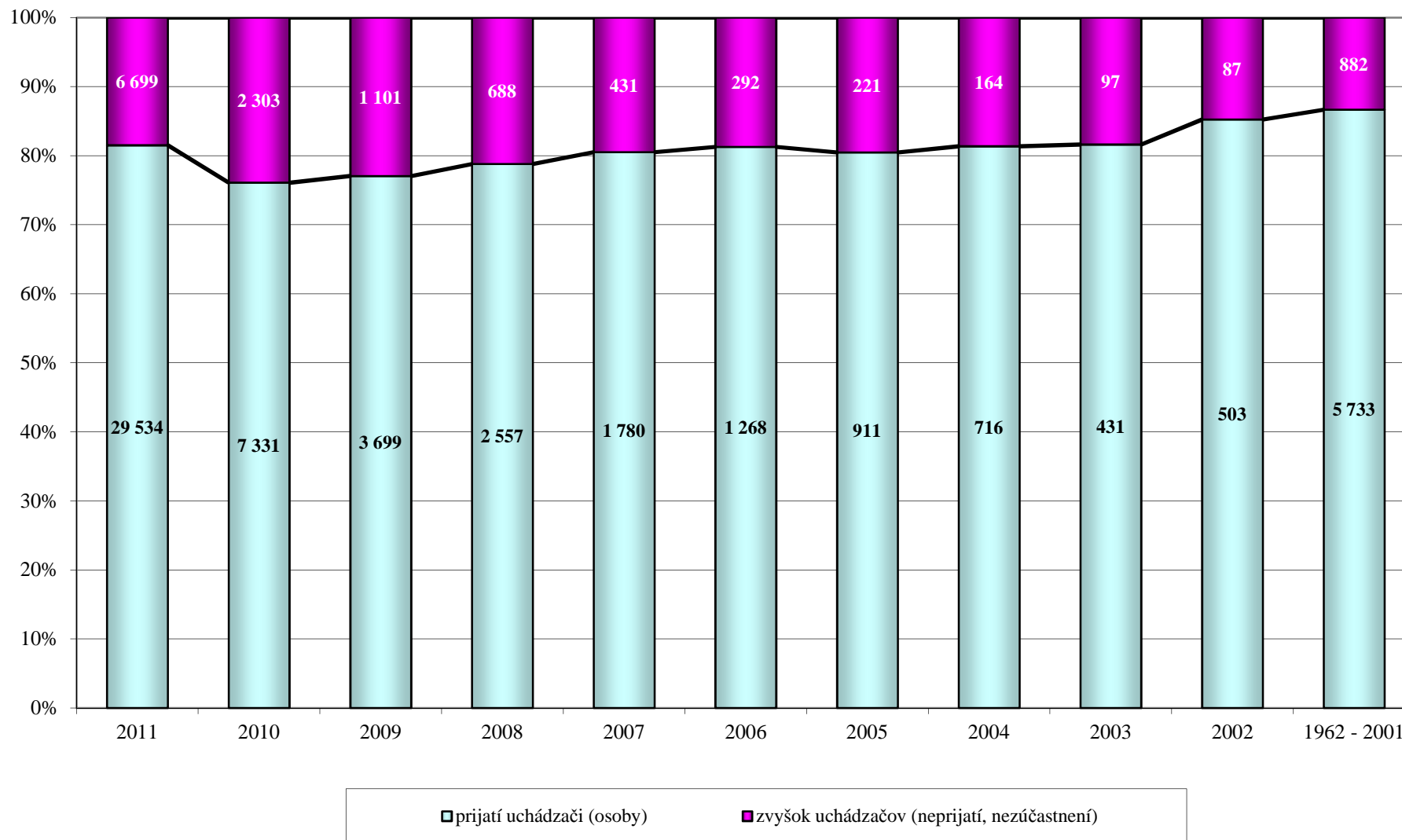
POMER PRIHLÁŠOK NA DENNÚ A EXTERNÚ FORMU ŠTÚDIA PODĚA ROKU MATURITY UCHÁDZAČA



### ÚSPEŠNOST PRIHLÁŠOK UCHÁDZAČOV PODEĽA ROKU MATURITY



## PRIJATÍ UCHÁDZAČI PODEA ROKU MATURITY



**CUDZÍ ŠTÁTNI PRÍSLUŠNÍCI V PRIJÍMACOM KONANÍ NA VYSOKÉ ŠKOLY SR**

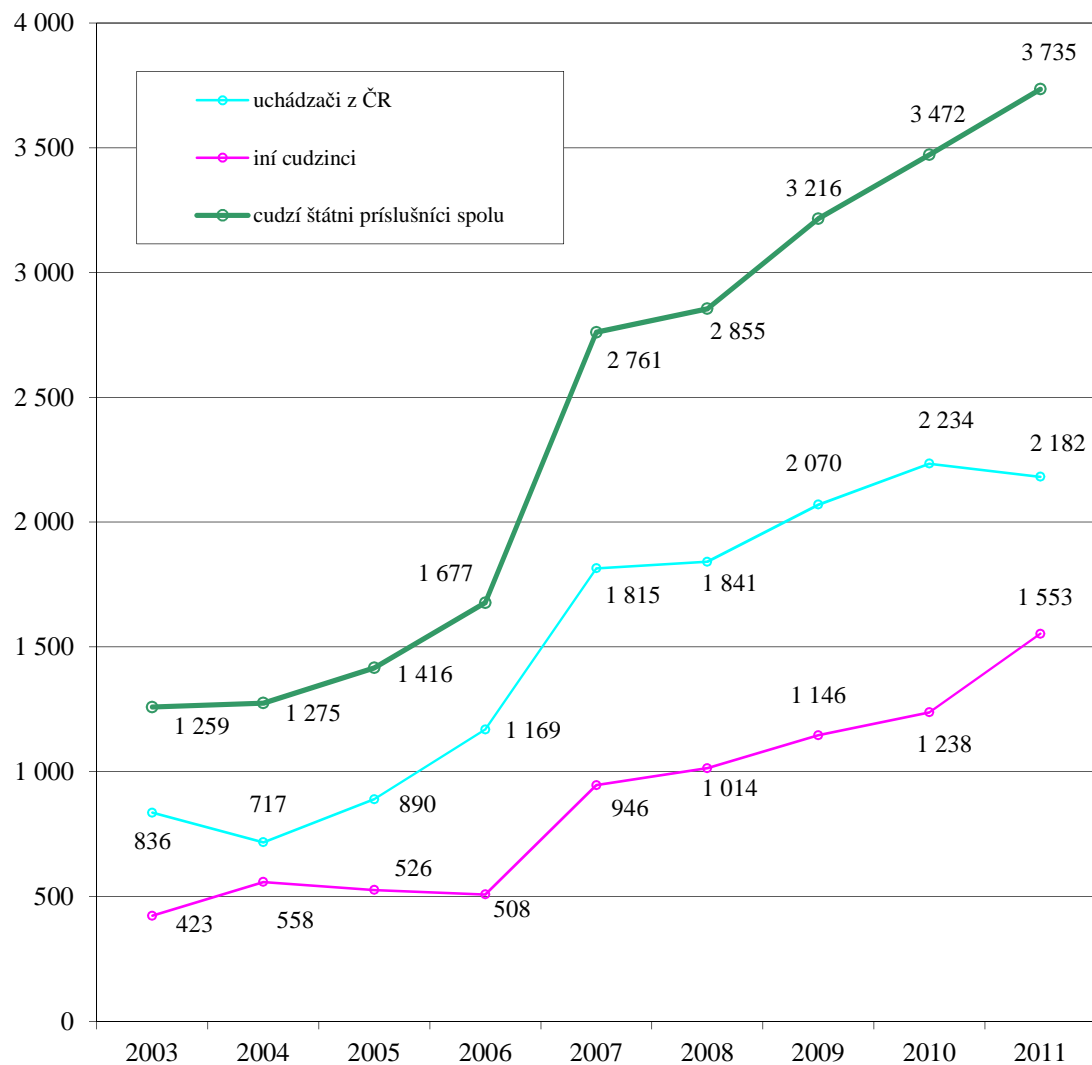
štátne občianstvo	Počet		
	prihlášok	prijatí	zápisov
Česko	2 182	1 685	1 314
Grécko	453	347	284
Srbsko	149	93	75
Nórsko	120	116	113
Ukrajina	86	65	55
Spojené kráľovstvo	52	31	20
Poľsko	50	44	38
Saudská Arábia	46	36	16
Španielsko	43	35	30
Rumunsko	41	27	19
Nemecko	30	24	24
Maďarsko	29	21	17
Cyprus	28	24	20
Portugalsko	26	26	20
Chorvátsko	26	16	11
Nigéria	19	6	1
Rakúsko	18	11	9
Čína	18	11	8
Mongolsko	17	11	6
Írsko	14	12	9
Rusko	14	8	6
Švédsko	12	11	11
Turecko	12	8	7
Taliano	12	8	6
Izrael	10	10	10
Kuvajt	10	9	3
Spojené štáty, USA	10	7	7
Vietnam	10	7	4
India	10	4	3
Keňa	9	4	2

štátne občianstvo	Počet		
	prihlášok	prijatí	zápisov
Kamerun	9	3	1
Azerbajdžan	8	6	4
Kirgizsko	8	4	4
Peru	8	3	1
Bielorusko	7	6	3
Líbya	7	6	3
Macedónsko	7	5	4
Palestína	6	6	6
Bulharsko	6	6	4
Ekvádor	6	6	3
Kazachstan	6	4	3
Kanada	6	1	1
Bosna a Hercegovina	5	4	4
Irán	5	4	3
Pakistan	5	4	2
Japonsko	4	4	4
Brazília	3	3	3
Čad	3	3	2
Kórejská republika	3	2	2
Somálsko	3	2	2
Albánsko	3	2	1
Slovinsko	3	2	1
Irak	3	2	0
Čierna Hora	3	1	1
Švajčiarsko	3	1	1
Francúzsko	3	1	0
Etiópia	2	2	2
Malta	2	2	2
Holandsko	2	2	2
Sýria	2	2	2

štátne občianstvo	Počet		
	prihlášok	prijatí	zápisov
Turkménsko	2	2	2
Gruzínsko	2	2	1
Mexiko	2	2	1
Thajsko	2	2	1
Arménsko	2	1	1
Moldavsko	2	1	1
Eritrea	2	1	0
Afganistan	2	0	0
Sudán	2	0	0
Egypt	2	0	0
Angola	1	1	1
Fínsko	1	1	1
Jordánsko	1	1	1
Libanon	1	1	1
Austrália	1	1	0
Britské Panenské ostrovy	1	1	0
Benin	1	1	0
Ghana	1	1	0
Niger	1	1	0
Bangladéš	1	0	0
Belgicko	1	0	0
Estónsko	1	0	0
Guyana	1	0	0
Litva	1	0	0
Maroko	1	0	0
Omán	1	0	0
Namíbia	1	0	0
Jemen	1	0	0
<b>spolu</b>	<b>3 735</b>	<b>2 836</b>	<b>2 230</b>

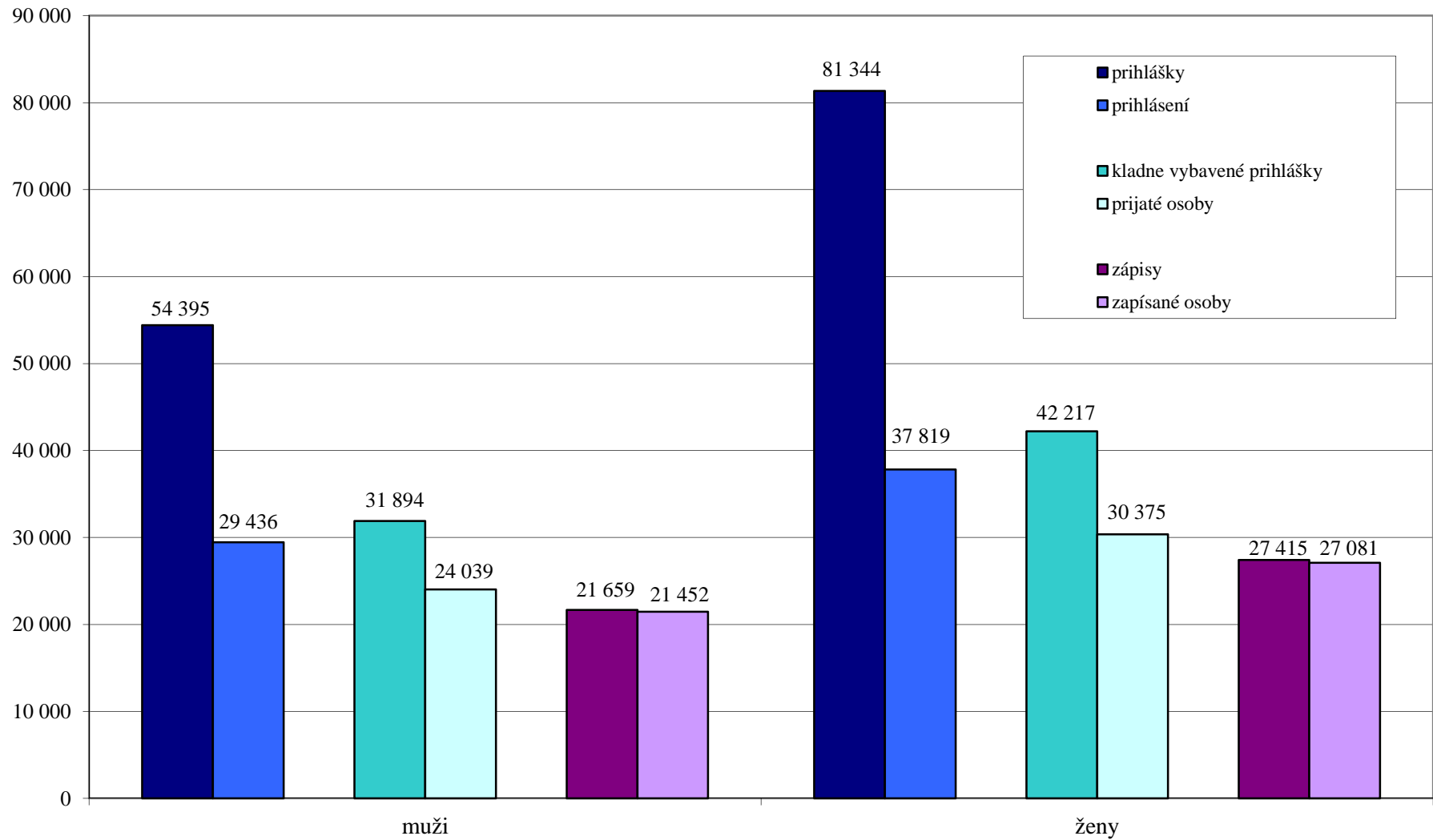
### CUDZINCI V PRIJÍMACOM KONANÍ NA VŠ SR V ROKOCH 2003 - 2011

Prihlášky :



	rok PK	celkový počet	cudzí štátni príslušníci		
			počet	% z celkového počtu	
p r i h l á š k y	2003	100 351	1 259	1,25	
	2004	141 755	1 275	0,90	
	2005	155 406	1 416	0,91	
	2006	161 194	1 677	1,04	
	2007	158 841	2 761	1,74	
	2008	147 974	2 855	1,93	
	2009	147 418	3 216	2,18	
	2010	147 510	3 472	2,35	
	<b>2011</b>	<b>139 474</b>	<b>3 735</b>	<b>2,68</b>	
	p r i j a t i e	2003	56 002	599	1,07
		2004	73 733	689	0,93
2005		84 639	817	0,97	
2006		91 130	1 189	1,30	
2007		91 246	2 147	2,35	
2008		86 852	2 272	2,62	
2009		83 438	2 326	2,79	
2010		76 421	2 827	3,70	
<b>2011</b>		<b>76 947</b>	<b>2 836</b>	<b>3,69</b>	
z á p i s		2003	40 950	448	1,09
		2004	53 125	451	0,85
	2005	57 490	665	1,16	
	2006	62 518	959	1,53	
	2007	61 618	1 761	2,86	
	2008	59 200	1 933	3,27	
	2009	56 208	1 961	3,49	
	2010	51 957	2 199	4,23	
<b>2011</b>	<b>51 304</b>	<b>2 230</b>	<b>4,35</b>		

## ZASTÚPENIE MUŽOV A ŽIEN V PRIJÍMACOM KONANÍ NA VYSOKÉ ŠKOLY SR

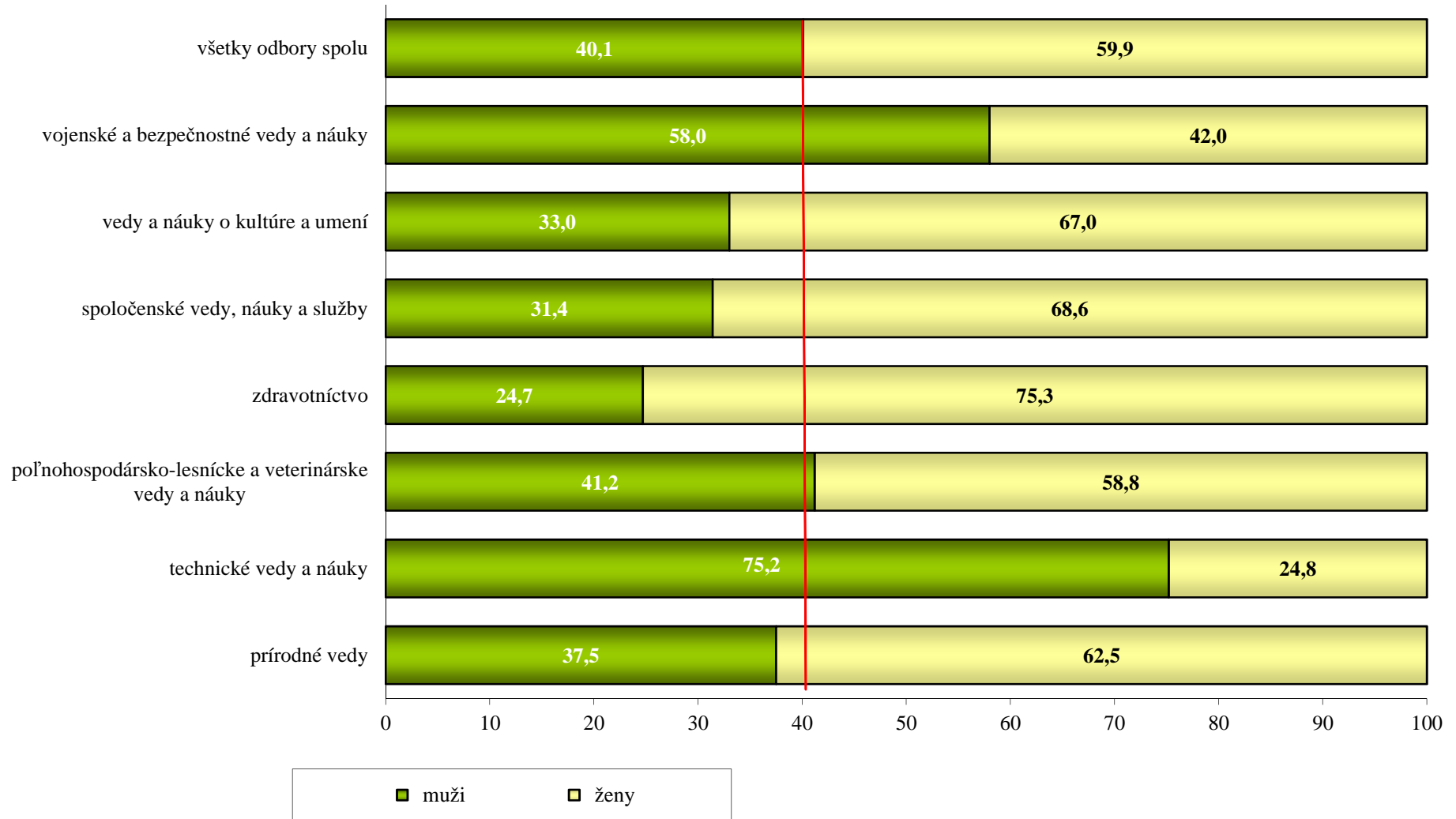




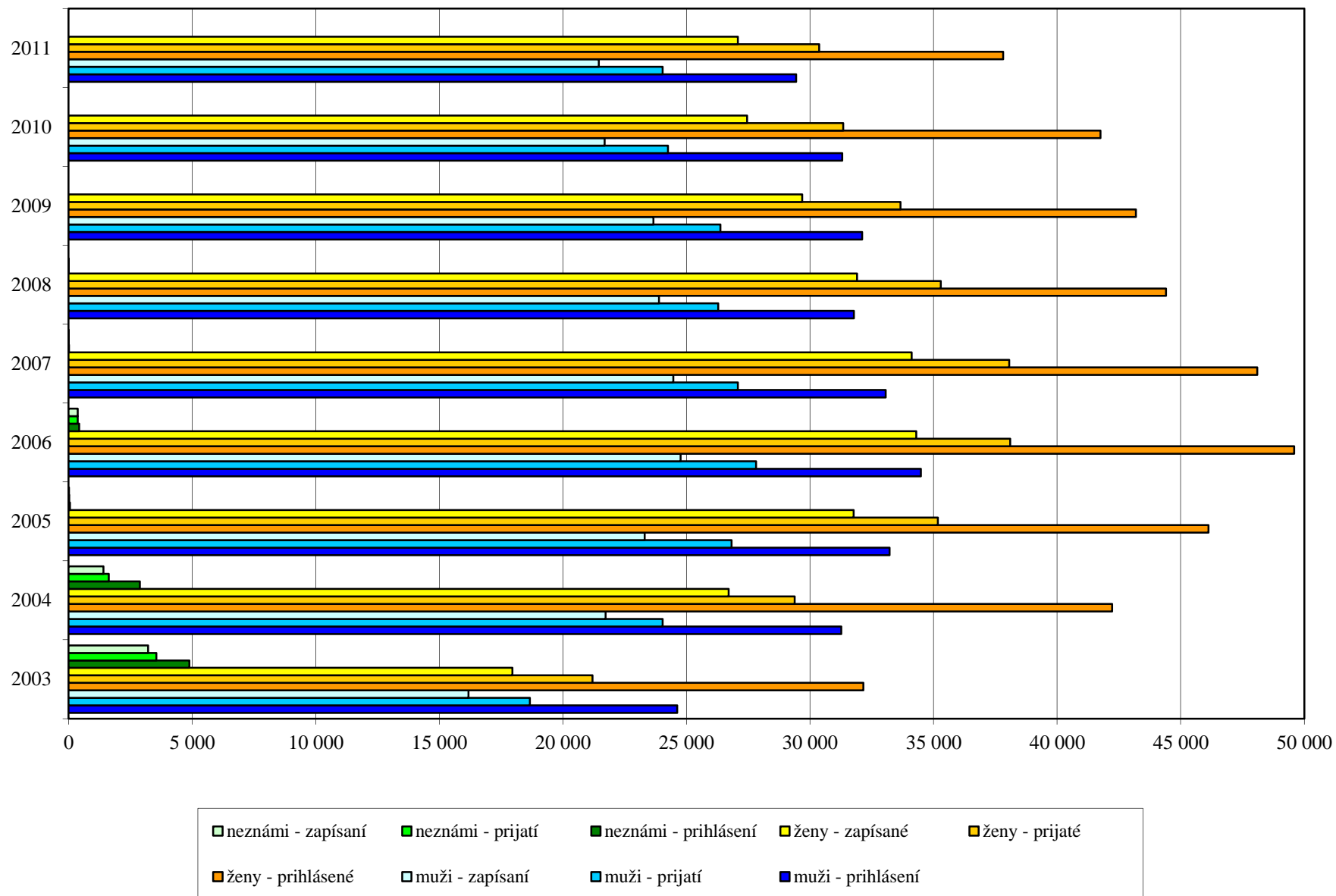
ÚSPEŠNOST MUŽOV A ŽIEN V PRIJÍMACOM KONANÍ NA VŠ SR PODĚA SKUPÍN ŠTUDIJNÝCH ODBOROV

skupina študijných odborov	MUŽI					ŽENY				
	počet		úspešnosť v %	zápis		počet		úspešnosť v %	zápis	
	prihlášok	prijatí		počet	% z prijatí	prihlášok	prijatí		počet	% z prijatí
prírodné vedy	3 090	1 908	61,7	1 024	53,7	5 152	3 352	65,1	1 612	48,1
technické vedy a náuky	17 578	13 426	76,4	8 812	65,6	5 796	4 351	75,1	2 685	61,7
poľnohospodársko - lesnícke a veterinárske vedy a náuky	1 408	1 118	79,4	823	73,6	2 008	1 498	74,6	1 040	69,4
zdravotníctvo	2 893	990	34,2	707	71,4	8 806	3 484	39,6	2 395	68,7
spoločenské vedy, náuky a služby	25 153	13 144	52,3	9 201	70,0	54 827	28 375	51,8	18 794	66,2
vedy a náuky o kultúre a umení	1 271	404	31,8	345	85,4	2 582	745	28,9	573	76,9
vojenské a bezpečnostné vedy a náuky	3 002	904	30,1	747	82,6	2 173	412	19,0	316	76,7
<b>spolu</b>	<b>54 395</b>	<b>31 894</b>	<b>58,6</b>	<b>21 659</b>	<b>67,9</b>	<b>81 344</b>	<b>42 217</b>	<b>51,9</b>	<b>27 415</b>	<b>64,9</b>
<b>spolu - prerátané na osoby</b>	<b>29 436</b>	<b>24 039</b>	<b>81,7</b>	<b>21 452</b>	<b>89,2</b>	<b>37 819</b>	<b>30 375</b>	<b>80,3</b>	<b>27 081</b>	<b>89,2</b>
viacnásobnosť	1,85	1,33		1,01		2,15	1,39		1,01	

**PERCENTUÁLNY PODIEL MUŽOV A ŽIEN  
NA POČTE PRIHLÁŠOK PODĽA SKUPÍN ŠTUDIJNÝCH ODBOROV**



## MUŽI A ŽENY V PRIJÍMACOM KONANÍ NA VŠ SR V ROKOCH 2003 - 2011



**POČET PRIHLÁŠOK NA VYSOKÉ ŠKOLY SR PODĽA KRAJOV TRVALÉHO BYDLISKA UCHÁDZAČOV**

										cudzí štátni príslušníci
	Bratislavský	Trnavský	Trenčiansky	Nitriansky	Žilinský	Banskobystrický	Prešovský	Košický	mimo SR	
UK v Bratislave	7 932	2 430	2 672	2 667	3 065	2 186	2 492	1 477	18	902
STU v Bratislave	1 999	2 064	1 256	1 258	973	812	790	332	1	117
EU v Bratislave	1 910	1 011	756	839	597	470	884	614	3	37
SPU v Nitre	168	712	735	2 504	456	508	383	183	3	35
TU vo Zvolene	33	45	229	180	351	1 736	348	158	0	54
VŠVU v Bratislave	123	49	46	42	55	53	40	47	0	25
VŠMU v Bratislave	290	89	107	90	93	90	91	85	1	49
UVL v Košiciach	30	34	67	53	138	133	440	452	0	4
TU v Košiciach	24	12	52	39	172	407	3 595	4 993	2	41
ŽU v Žiline	100	228	1 478	257	4 580	538	575	281	13	47
UPJŠ v Košiciach	31	24	126	75	518	570	2 919	3 893	2	241
TTU v Trnave	608	1 434	993	517	727	377	433	208	3	17
UMB v Banskej Bystrici	87	121	737	462	1 751	3 144	996	493	3	51
UKF v Nitre	225	886	1 405	3 990	910	959	617	358	3	66
PU v Prešove	14	14	82	22	373	271	4 745	2 430	11	31
AU v Banskej Bystrici	16	23	58	45	110	123	106	52	1	17
TnUAD v Trenčíne	35	104	1 036	79	374	129	189	63	4	28
UCM v Trnave	552	975	490	329	433	292	238	132	3	6
KU v Ružomberku	16	33	186	55	1 499	263	1 377	492	0	10
UJS v Komárne	3	277	0	526	1	65	0	50	0	22
<b>verejné VŠ spolu</b>	<b>14 196</b>	<b>10 565</b>	<b>12 511</b>	<b>14 029</b>	<b>17 176</b>	<b>13 126</b>	<b>21 258</b>	<b>16 793</b>	<b>71</b>	<b>1 800</b>

										cudzí štátni príslušníci
	Bratislavský	Trnavský	Trenčiansky	Nitriansky	Žilinský	Banskobystrický	Prešovský	Košický	mimo SR	
VŠM v Trenčíne	137	46	104	34	24	22	13	26	4	18
VŠZaSP v Bratislave	1 075	485	280	369	316	171	468	619	23	725
VŠEMVS v Bratislave	512	179	213	303	165	369	138	100	5	6
PEVŠ v Bratislave	683	126	128	150	239	62	113	76	8	812
VŠS v Sládkovičove	265	255	47	166	72	49	54	32	24	4
ISM v Prešove	2	1	2	1	7	17	302	196	2	22
SEVŠ v Skalici	69	78	37	27	20	20	9	22	6	10
DTI v Dubnici nad Váhom	9	26	410	101	152	127	207	280	8	261
BISLA v Bratislave	28	5	2	6	2	6	3	6	0	7
VŠBM v Košiciach	2	0	8	5	31	78	312	291	0	1
HUAJA v Banskej Štiavnici	1	2	2	1	0	6	0	0	0	6
AMB v Bratislave	8	0	0	0	1	0	0	2	0	0
<b>súkromné VŠ spolu</b>	<b>2 791</b>	<b>1 203</b>	<b>1 233</b>	<b>1 163</b>	<b>1 029</b>	<b>927</b>	<b>1 619</b>	<b>1 650</b>	<b>80</b>	<b>1 872</b>
APZ v Bratislave	385	271	420	358	418	372	588	273	1	0
SZU v Bratislave	302	151	145	135	127	232	92	48	1	63
<b>štátne VŠ spolu</b>	<b>687</b>	<b>422</b>	<b>565</b>	<b>493</b>	<b>545</b>	<b>604</b>	<b>680</b>	<b>321</b>	<b>2</b>	<b>63</b>
<b>VŠ spolu</b>	<b>17 674</b>	<b>12 190</b>	<b>14 309</b>	<b>15 685</b>	<b>18 750</b>	<b>14 657</b>	<b>23 557</b>	<b>18 764</b>	<b>153</b>	<b>3 735</b>

## UCHÁDZAČI V PRIJÍMACOM KONANÍ NA VYSOKÉ ŠKOLY Z REGIONÁLNEHO HEADISKA

	KRAJ trvalého bydliska uchádzača								
	BRATISLAVSKÝ	TRNAVSKÝ	TREŇČIANSKY	NITRIANSKY	ŽILINSKÝ	BANSKOBYSTRICKÝ	PREŠOVSKÝ	KOŠICKÝ	mimo SR
prihlášky	17 674	12 190	14 309	15 685	18 750	14 657	23 557	18 764	153
prihlásení (osoby)	8 702	6 336	7 196	7 991	9 163	7 396	11 220	9 212	138
<b>prihlásení / 100 tis. obyvateľov kraja</b>	<b>1 384</b>	<b>1 125</b>	<b>1 202</b>	<b>1 134</b>	<b>1 312</b>	<b>1 134</b>	<b>1 386</b>	<b>1 181</b>	
prihlášky - účasť	15 979	10 976	12 760	14 128	16 349	13 184	21 552	17 350	130
zúčastnení (osoby)	8 226	5 991	6 808	7 651	8 558	7 009	10 821	8 927	119
<b>zúčastnení / 100 tis. obyvateľov kraja</b>	<b>1 308</b>	<b>1 064</b>	<b>1 137</b>	<b>1 086</b>	<b>1 226</b>	<b>1 075</b>	<b>1 337</b>	<b>1 144</b>	
kladne vybavené prihlášky	9 070	6 927	7 929	8 725	9 910	8 019	12 889	10 532	110
prijatí (osoby)	7 074	5 188	5 888	6 554	7 200	5 923	9 001	7 521	106
<b>prijatí / 100 tis. obyvateľov kraja</b>	<b>1 125</b>	<b>921</b>	<b>983</b>	<b>930</b>	<b>1 031</b>	<b>908</b>	<b>1 112</b>	<b>964</b>	
prihlášky - zápis	6 369	4 699	5 243	5 937	6 469	5 271	8 189	6 818	79
zapísaní (osoby)	6 286	4 638	5 180	5 891	6 378	5 230	8 109	6 746	78
<b>zapísaní / 100 tis. obyvateľov kraja</b>	<b>1 000</b>	<b>824</b>	<b>865</b>	<b>836</b>	<b>913</b>	<b>802</b>	<b>1 002</b>	<b>865</b>	

Poznámka : Zdrojom počtu obyvateľov za jednotlivé kraje bola Demografia a sociálna štatistika k 31.12.2010

**MATURANTI STREDNÝCH ŠKÔL V JEDNOTLIVÝCH KRAJOCH SR V ROKU 2011  
POKRAČUJÚCI V ŠTÚDIU NA VYSOKÝCH ŠKOLÁCH SR**

kraj SŠ	počet						percento
	maturantov SŠ v SR v roku 2011			zapísaných na VŠ SR z radov maturantov SŠ v SR v roku 2011			maturantov SŠ v SR v roku 2011, ktorí priamo pokračujú v štúdiu na VŠ SR
	v dennej forme štúdia	v externej forme štúdia	spolu	na dennú formu štúdia	na externú formu štúdia	spolu	
Bratislavský	6 107	751	<b>6 858</b>	3 102	283	<b>3 367</b>	<b>49,1</b>
Trnavský	5 059	233	<b>5 292</b>	2 172	171	<b>2 339</b>	<b>44,2</b>
Trenčiansky	6 001	65	<b>6 066</b>	2 605	220	<b>2 818</b>	<b>46,5</b>
Nitriansky	7 092	124	<b>7 216</b>	3 196	252	<b>3 438</b>	<b>47,6</b>
Žilinský	8 109	271	<b>8 380</b>	3 449	279	<b>3 715</b>	<b>44,3</b>
Banskobystrický	6 124	42	<b>6 166</b>	2 642	171	<b>2 810</b>	<b>45,6</b>
Prešovský	9 065	249	<b>9 314</b>	4 288	208	<b>4 492</b>	<b>48,2</b>
Košický	7 963	480	<b>8 443</b>	3 695	232	<b>3 918</b>	<b>46,4</b>
<b>SPOLU</b>	55 520	2 215	<b>57 735</b>	25 149	1 816	<b>26 897</b>	<b>46,6</b>