

Centrum vedecko-technických informácií SR

Odbor metodiky a tvorby informácií školstva

Oddelenie mládeže a športu



**Vyhodnotenie činnosti
občianskych združení detí a mládeže
za rok 2016**

Bratislava

2017

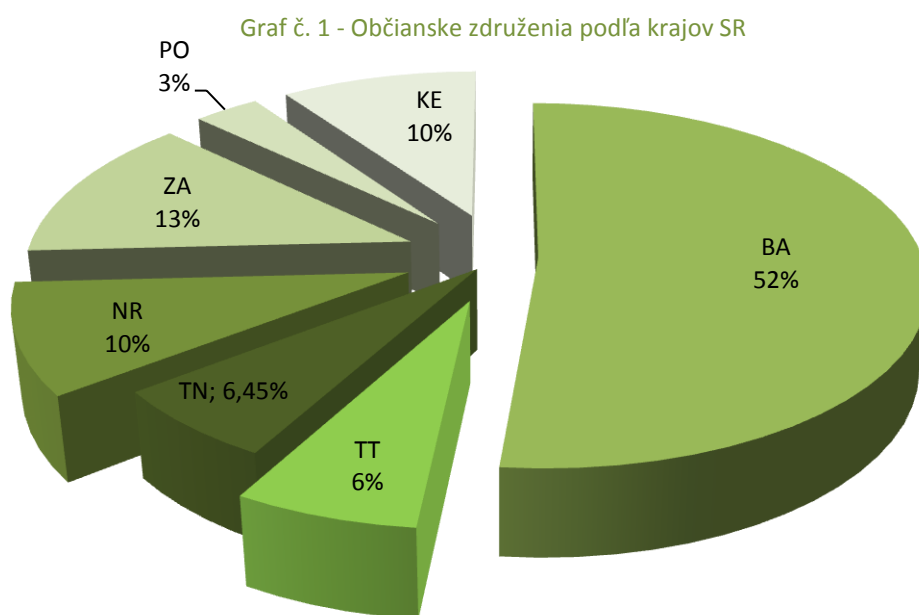
OBSAH

Informácie o združeniach detí a mládeže	3
Personálne zabezpečenie OZ	8
Členská základňa OZ	13
Aktivity pre deti a mládež	17
Vzdelávacie aktivity	22
Medzinárodné výmeny a iné medzinárodné aktivity	28
Edičná činnosť	30
Záver	33

I. Informácie o združeních detí a mládeže

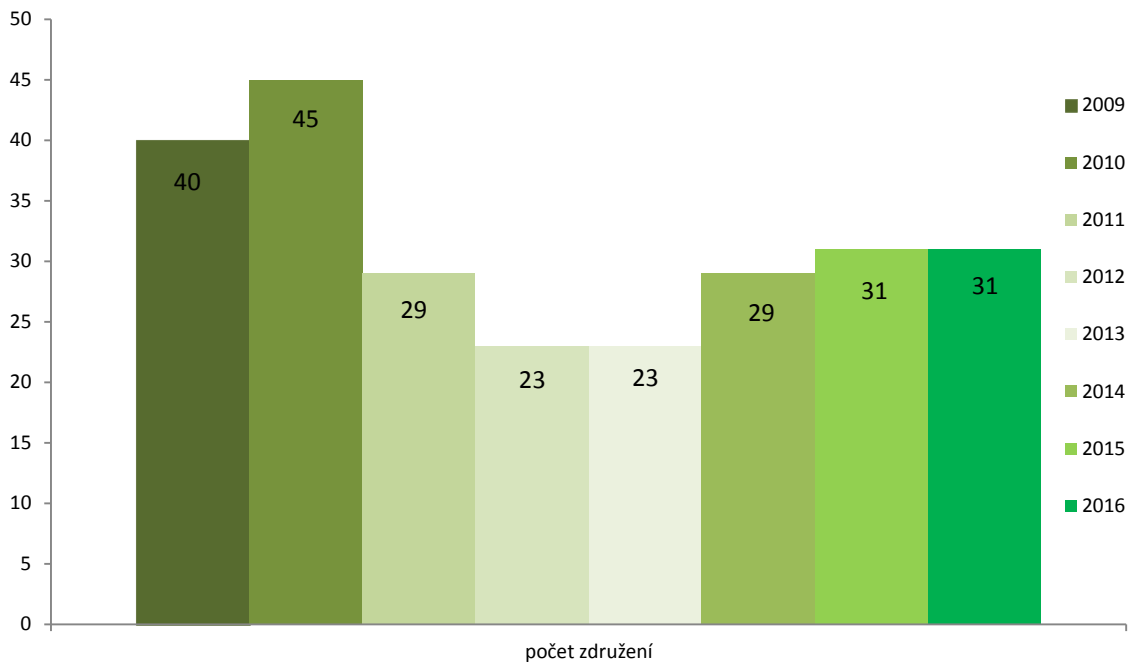
V roku 2016 zaslalo Centru vedecko-technických informácií, oddeleniu mládeže a športu v rámci štatistického zisťovania 31 združení údaje o občianskych združeních pôsobiacich v oblasti detí a mládeže, čo je rovnaký počet ako za predchádzajúci rok. Väčšina týchto združení sídlila v Bratislavskom kraji (16, čo predstavovalo 51,61 %), štyri zdrużenia pôsobili v Žilinskom kraji (12,90 %), tri zdrużenia vykázali pôsobnosť v Nitrianskom a v Košickom kraji (9,68%), po 2 zdrużenia boli zaznamenané v kraji Trnavskom a Trenčianskom (6,45%) a jedno združenie pôsobilo v kraji Prešovskom (3,23 %). Kraj Banskobystrický neuviedol za rok 2016 žiadne združenie.

Nasledujúci graf prináša prehľad rozloženia občianskych združení na území Slovenskej republiky.



Pre porovnanie prinášame graf č. 2 vývoja počtu združení, ktoré zaslali Výkaz o občianskych združení, od roku 2009 po rok 2016

Graf č. 2 – vývoj počtu občianskych združení od roku 2009 do roku 2016

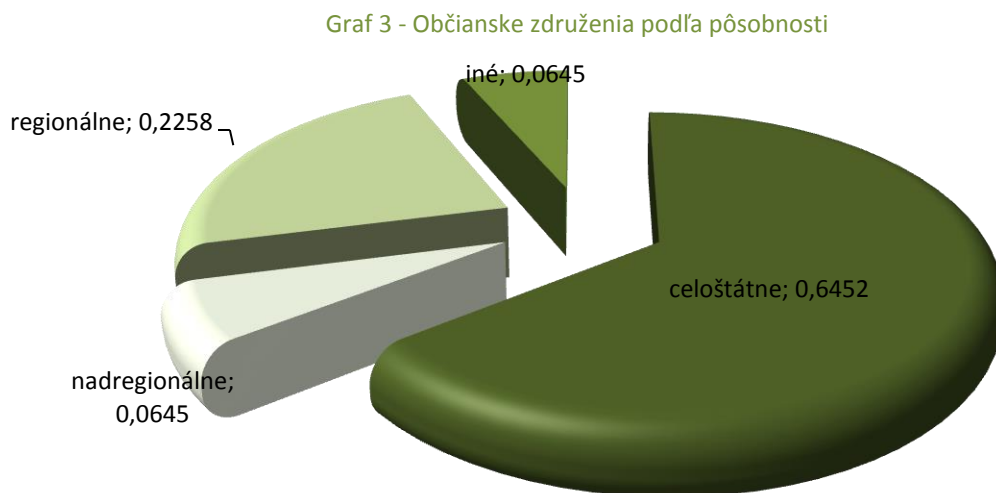


Z grafu vidieť, že mierny nárast počtu OZ, ktoré zaslali Výkaz, nastal v roku 2010 a potom od roku 2011 bol zaznamenaný výrazný pokles, ktorý v roku 2015 mierne stúpol.

Z celkového počtu 31 združení, ktoré zaslali Výkaz o občianskych združeníach za rok 2016, až 64,52 % (20) malo celoštátnu pôsobnosť, t.j. svojimi aktivitami pokrývalo celé územie Slovenskej republiky.

Pôsobnosť na nadregionálnej úrovni vykázali dve združenia (6,45 %), na regionálnej úrovni pôsobilo 7 združení detí a mládeže, čo je 22,58 % a združenia s miestnou pôsobnosťou boli evidované dve (6,45 %).

Bližšie rozloženie združení podľa pôsobnosti je spracované v grafe 3.



Zo 16 združení dětí a mládeže se sídlem v Bratislavském kraji, které zaslali vyplněný statistický výkaz za rok 2016 malo až 13 (81,25 %) celoštátnu pôsobnosť. V Trnavskom a Košickom kraji boli evidované 2 združenia detí a mládeže s celoslovenskou pôsobnosťou, a v krajoch Trenčianskom, Nitrianskom a Žilinskom zhodne po 1 združení.

Nadregionálne združenia boli evidované dve a to v kraji Bratislavskom.

Zo siedmich vykazujúcich združení s regionálnou pôsobnosťou, boli 2 evidované v kraji Žilinskom a po jednom združení v krajoch Bratislavskom, Trenčianskom, Nitrianskom, Prešovskom a Košickom.

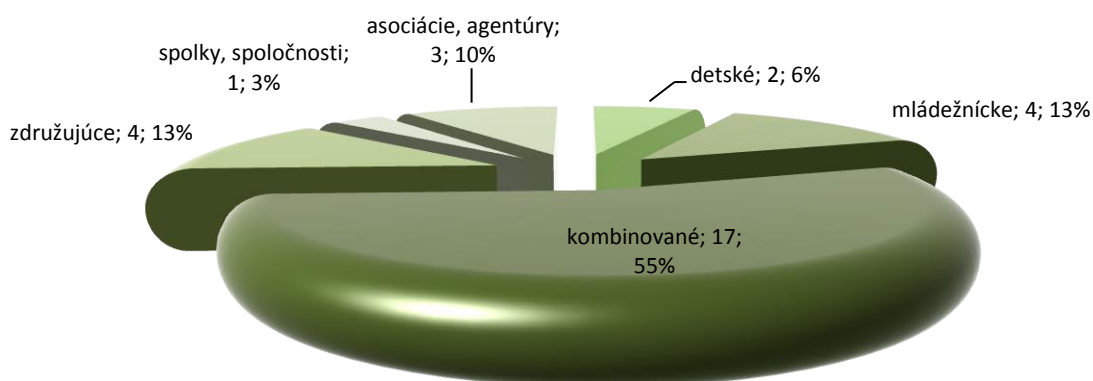
Miestnu pôsobnosť uviedli dve združenia, t. j. po jednom v Nitrianskom a Žilinskom kraji.

Tabuľka 1 – Pôsobnosť občianskych združení

kraj	OZ	z toho s pôsobnosťou			
		celoštátnou	nadregionálnou	regionálnou	miestnou
Bratislavský	16	13	2	1	0
Trnavský	2	2	0	0	0
Trenčiansky	2	1	0	1	0
Nitriansky	3	1	0	1	1
Žilinský	4	1	0	2	1
Banskobystrický	0	0	0	0	0
Prešovský	1	0	0	1	0
Košický	3	2	0	1	0
Slovenská republika	31	20	2	7	2

Podľa typu združenia tvorili najpočetnejšiu skupinu kombinované, t.j. združenia detské a mládežnícke (17/54,84 %). Po štyri združenia boli evidované v mládežníckej a združujúcej skupine (12,90 %). Spolky a spoločnosti boli v roku 2016 zaznamenané tri, čo predstavovalo 9,70 % podiel, detské združenia tvorili 6,45 % podiel (2) a jedno združenie sa zaradilo medzi agentúry a asociácie. Až desať združení zo skupiny kombinované bolo evidovaných v Bratislavskom kraji (58,82 % podiel v rámci tejto skupiny), z toho päť združení bolo zaznamenaných v okrese Bratislava 3 a tri združenia v Bratislave 2.

Graf 4 - Občianske združenia podľa typu

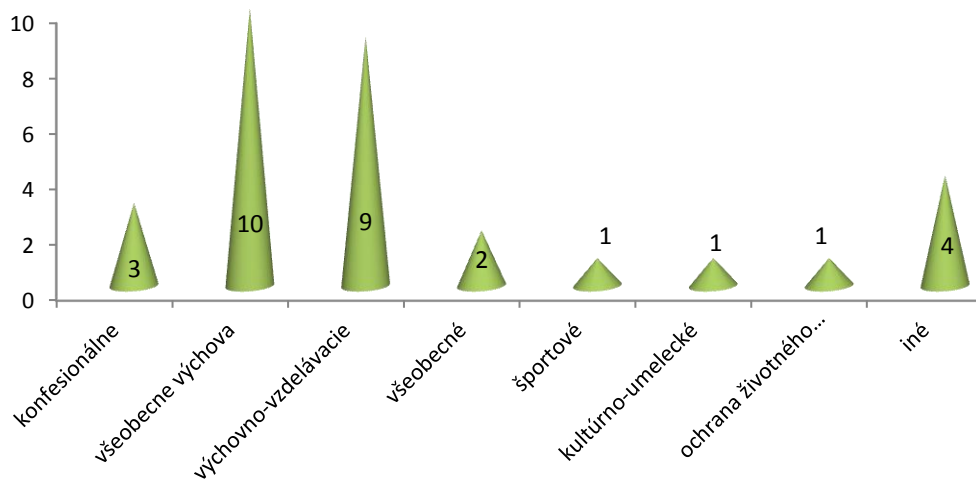


Podľa druhu sa občianske združenia delia okrem iného na konfesijné, všeobecného zamerania, výchovno-vzdelávacie, športové, kultúrno-umelecké a ochranu životného prostredia. Najpočetnejšiu skupinu občianskych združení tvoria tie, ktoré všeobecne zabezpečujú „výchovno-vzdelávaciu“ činnosť“. Celkovo ich bolo 10 (32,26 %) z počtu združení, ktoré vyplnili štatistický výkaz. Deväť združení (29,03 %) malo zameranie prevažne na výchovno-vzdelávaciu činnosť, hodnotu „iné“ vyplnili 4 združenia, t.j. 12,90 %, združenia s konfesijným zameraním boli zaznamenané tri (9,70 %), dve združenia boli s všeobecnou orientáciou činnosti (6,45 %) a po jednom združení boli evidované so športovým, s kultúrno-umeleckým zameraním a na ochranu životného prostredia, t.j. 3,23 % podiel (bližšie tabuľka 2).

Tabuľka 2 - Druh združenia OZ

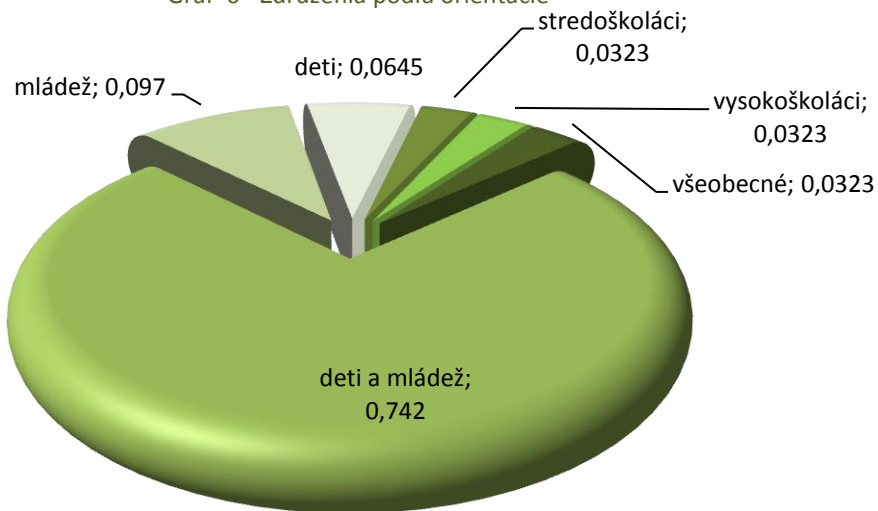
kraj	OZ	z toho							
		konfesio nálne	všeobecne na výchovu	výchovno- vzdelávacie	všeobe cné	šport ové	kultúrno- umelecké	ochrana životného prostredia	iné
BRATISLAVSKÝ	16	1	5	5	2	1	0	1	1
TRNAVSKÝ	2	0	1	1	0	0	0	0	0
TREŇCIANSKY	2	0	1	1	0	0	0	0	0
NITRIANSKY	3	1	1	1	0	0	0	0	0
ŽILINSKY	4	0	1	1	0	0	0	0	2
BANSKOBÝSTRICKÝ	0	0	0	0	0	0	0	0	0
PREŠOVSKÝ	1	0	0	0	0	0	1	0	0
KOŠICKÝ	3	1	1	0	0	0	0	0	1
SR	31	3	10	9	2	1	1	1	4

Graf 5 - OZ podľa druhu



V rámci svojho zamerania sa až 74,20 % (23) združení orientovalo na prácu s deťmi a mládežou. Prácu s mládežou vykázali 3 združenia (9,70 %), 2 združenia sa v rámci svojej činnosti orientovali výhradne na prácu s deťmi do 15 rokov (6,45 %), jedno združenie pracovalo so stredoškólákmi a jedno s vysokoškólákmi a všeobecné zameranie vykázalo v roku 2016 združenie Ivanská 21, bližšie graf. č. 5

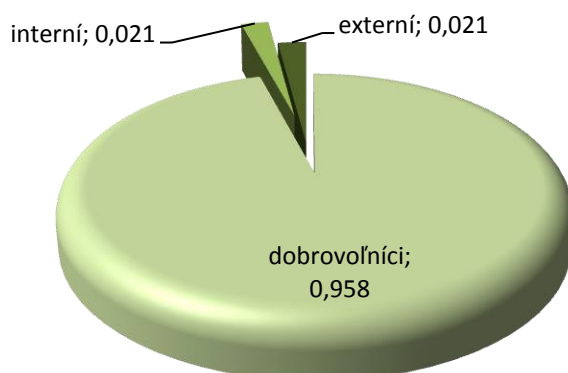
Graf 6 - Združenia podľa orientácie



II. Personálne zabezpečenie činnosti občianskych združení detí a mládeže

Činnosť občianskych združení v rámci ich predmetu činnosti v roku 2016 zabezpečovalo 5 277 zamestnancov, pričom 95,80 % (5 055) personálu bolo z radov dobrovoľníkov. Interných zamestnancov vykázali občianske združenia detí a mládeže spolu 111, čo tvorí 2,10 % z personálneho zabezpečenia. Činnosť interných zamestnancov, ako aj dobrovoľníkov, ktorí sa podieľali na činnosti jednotlivých OZ bola v značnej miere podporovaná aj externými zamestnancami, ktorých pracovalo v OZ spolu 111 (2,10 %).

Graf 7 - Personálne zabezpečenie činnosti OZ



Najvyšší počet zamestnancov (interných, externých i dobrovoľníkov) bol evidovaný v Bratislavskom kraji, čo bolo spôsobené výrazne aj vyšším počtom združení v danom kraji v porovnaní s ostatnými krajinami Slovenska.

Pokiaľ u interných zamestnancov občianskych združení detí a mládeže prevládali vysokoškolsky vzdelaní (91/81,98 %) zamestnanci, pri externých zamestnancoch väčšinu tvorili stredoškóľáci (61/54,95 %). Bližšie rozloženie zamestnancov OZ v jednotlivých krajinách podľa ukončeného vzdelania obsahuje nasledujúca tabuľka.

Tabuľka 3 - Zamestnanci OZ podľa krajov SR

kraj	Zamestnanci						
	interní			externí			dobrovoľníci
	vš	sš	zš	vš	sš	zš	
BRATISLAVSKÝ	49	13	1	20	11	0	4 230
TRNAVSKÝ	4	2	0	0	0	0	326
TREŇCIANSKY	0	0	0	8	3	6	171
NITRIANSKY	11	2	0	4	1	0	23
ŽILINSKY	10	1	0	6	46	6	219
BANSKOBYSTRICKÝ	0	0	0	0	0	0	0
PREŠOVSKÝ	0	0	0	0	0	0	15
KOŠICKÝ	17	1	0	0	0	0	71
SR	91	19	1	38	61	12	5 055

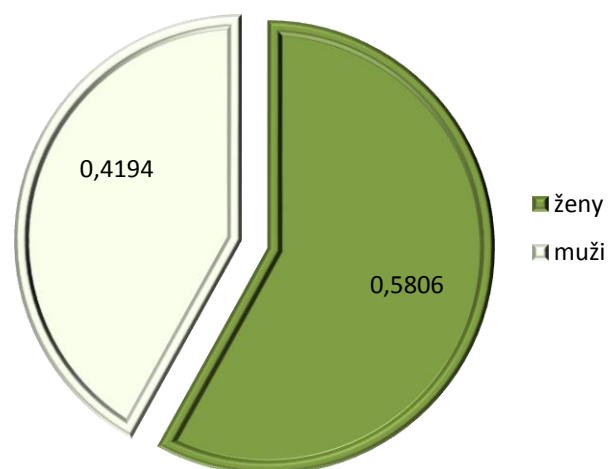
V priemere na jedno občianske združenie pripadli štyria interní zamestnanci, pričom najviac ich bolo v Košickom kraji (6). V krajoch Nitrianskom a Bratislavskom pracovali v priemere piati interní zamestnanci na jedno združenie, v Trnavskom a v Žilinskom kraji dvaja interní zamestnanci na jedno združenie, v Trenčianskom a Prešovskom kraji interní zamestnanci neboli evidovaný vôbec.

Externí zamestnanci pracovali v priemere štyria v jednom občianskom združení. V kraji Žilinskom to bolo 15 externých zamestnancov na jedno združenie, v Trenčianskom kraji pracovalo v priemere deväť externých zamestnancov na jedno združenie, v krajoch Bratislavskom a Nitrianskom to boli dvaja externí zamestnanci. Združenia v ostatných krajoch nevyužívali na zabezpečenie svojej činnosti žiadnych externých zamestnancov.

Dobrovoľníkov, ktorí tvorili primárny zdroj zabezpečenia činnosti OZ a podieľali sa na realizácii jednotlivých aktivít, pripadlo na jedno združenie 163. Najvyšší počet dobrovoľníkov na jedno združenie bol zistený v Bratislavskom kraji (264), v kraji Trnavskom bol tento priemer 163 a v Trenčianskom 86. V kraji Žilinskom pracovalo v priemere na jedno združenie 55 dobrovoľníkov a v kraji Košickom 24. V Prešovskom kraji bolo evidovaných v priemere 15 dobrovoľníkov na združenie a Nitriansky kraj vykázal 8 dobrovoľníkov.

Z hľadiska rodového rozloženia pri zabezpečovaní činnosti občianskych združení detí a mládeže mali dominantné postavenie ženy, ktoré predstavovali 58,06 % podiel (3 064) z celkového počtu zamestnancov. Sto percentné zastúpenie žien bolo v roku 2016 evidované v prípade interných vysokoškolsky vzdelaných zamestnancov v Nitrianskom kraji, ako aj v prípade externých zamestnancov so základným vzdelaním v Žilinskom kraji, naproti tomu žiadne zastúpenie zamestnancov ženského pohlavia nebolo zaznamenané v Trnavskom kraji stredoškolsky vzdelaných interných zamestnancov a v Bratislavskom kraji interných zamestnancov so základným vzdelaním.

Graf 8 - Zamestnanci OZ podľa pohlavia



Tabuľka 4 - Zamestnanci podľa pôsobnosti

<i>pôsobnosť</i>	<i>spolu</i>	<i>z toho</i>						<i>spolu zamestnanci</i>
		<i>interní</i>	<i>ženy</i>	<i>externí</i>	<i>ženy</i>	<i>dobrovoľníci</i>	<i>ženy</i>	
<i>celoštátna</i>	4 954	87	44	31	18	4 836	2 776	118
<i>nadregionálna</i>	36	2	1	0	0	34	25	2
<i>regionálna</i>	258	11	9	80	46	167	117	91
<i>miestna</i>	29	11	11	0	0	18	17	11
SR	5 277	111	65	111	64	5 055	2 935	222

Na celkovom počte (222) interných a externých zamestnancov občianskych združení sa podieľali ženy 58,11 % podielom (129). V percentuálnom vyjadrení bol podiel žien až sto percentný v prípade združení s miestnou pôsobnosťou, 60,44 % podiel bol evidovaný u zamestnancov ženského pohlavia v prípade združení s regionálnou pôsobnosťou, naopak najnižší podiel žien bol evidovaný u nadregionálnych občianskych združení, kde bol podiel žien a mužov vyvážený (50 %).

Len o málo vyšší podiel žien bol zaznamenaný v kategórii interných zamestnancov (58,56 %), z externých zamestnancov z hľadiska rodovej štruktúry mali ženy 57,66 %-tné zastúpenie.

Po prepočítaní počtu zamestnancov na počet OZ pripadlo v priemere na jedno združenie 7 zamestnancov (interných aj externých spolu). Z hľadiska pôsobnosti ich bolo najviac v priemere na OZ s regionálnou pôsobnosťou (13). Na jedno OZ s celoštátnou a miestnou pôsobnosťou v priemere pripadlo 6 zamestnancov na jedno občianske združenie detí a mládeže a len jeden zamestnanec v priemere bol evidovaný v prípade nadregionálnych OZ.

Z celkového počtu (87) interných zamestnancov celoštátnych združení malo až 70 (80,46 %) dosiahnuté vysokoškolské vzdelanie. Podľa pohlavia bolo z vysokoškolsky vzdelaných zamestnancov zaznamenaných 38 žien, čo predstavovalo 54,29 % podiel. V prípade OZ s regionálnou pôsobnosťou tvoril podiel žien 81,82 % a OZ s miestnou pôsobnosťou vykázali až 100 % podiel vysokoškolských zamestnancov ženského pohlavia.

Medzi stredoškolsky vzdelanými internými zamestnancami mali stopercentné postavenie ženy v OZ s miestnou a regionálnou pôsobnosťou, stredoškolsky vzdelané ženy v celoštátnych občianskych združeníach tvorili len 37,50 % podiel. V roku 2016 nevykázali občianske združenia s nadregionálnou pôsobnosťou ani jedného stredoškolsky vzdelaného interného zamestnanca. Interný zamestnanec so základným vzdelaním bol v roku 2016 evidovaný jeden mužského pohlavia a to v občianskom združení s celoslovenskou pôsobnosťou.

Tabuľka 5 – Interní zamestnanci

<i>pôsobnosť</i>	<i>Interní</i>						<i>spolu interní</i>
	<i>VŠ</i>	<i>ženy</i>	<i>SŠ</i>	<i>ženy</i>	<i>ZŠ</i>	<i>ženy</i>	
<i>celoštátna</i>	70	38	16	6	1	0	87
<i>nadregionálna</i>	2	1	0	0	0	0	2
<i>regionálna</i>	10	8	1	1	0	0	11
<i>miestna</i>	9	9	2	2	0	0	11
SR	91	56	19	8	1	0	111

Z celkového počtu (111) externých zamestnancov OZ bolo 34,23 % (38) s dosiahnutým vysokoškolským vzdelaním. V prípade celoštátnych OZ dosiahol tento podiel 18,02 % (20).

Ženy sa podieľali na celkovom počet externých zamestnancov 57,66 % podielom (64). V skupine vysokoškolsky vzdelaných externých zamestnancov bol podiel žien 55,26 % (21), u celoštátnych OZ tento podiel dosiahol hodnotu 66,67 % (14), u regionálnych 38,89 %. Z celkového počtu 61 stredoškolsky vzdelaných externistov bolo 36 žien (59,02 %). Základné vzdelanie bolo u externých zamestnancov zaznamenané iba v prípade regionálnych združení (12), kde podiel žien dosiahol 58,34 % (7)

Tabuľka 6 – Externí zamestnanci

<i>pôsobnosť</i>	<i>Externí zamestnanci</i>						<i>spolu externí</i>
	<i>VŠ</i>	<i>ženy</i>	<i>SŠ</i>	<i>Ženy</i>	<i>ZŠ</i>	<i>ženy</i>	
<i>celoštátna</i>	20	14	11	4	0	0	31
<i>nadregionálna</i>	0	0	0	0	0	0	0
<i>regionálna</i>	18	7	50	32	12	7	80
<i>miestna</i>	0	0	0	0	0	0	0
SR	38	21	61	36	12	7	111

Dobrovoľníci

U dobrovoľníkov, ktorí predstavovali primárny personálny zdroj pre zabezpečenie činnosti občianskych združení mali prevládajúce postavenie ženy. Dobrovoľníci mužského pohlavia tvorili 41,94 % podiel na celkovom počte dobrovoľníkov. Celkom 2 935 žien predstavoval 58,06 % podiel. Najvýraznejší podiel žien u dobrovoľníkov bol evidovaný u občianskych združení, ktoré pracovali na miestnej úrovni (94,45 %). Podiel dobrovoľníčok na nadregionálnej úrovni predstavoval 73,53 % a u združení s regionálnou pôsobnosťou tento podiel predstavoval 70,06 %. Najnižší podiel žien z radov dobrovoľníkov bol zaznamenaný u združení pracujúcich na celoštátnej úrovni 57,40 %.

Tabuľka 7 - Dobrovoľníci

<i>pôsobnosť</i>	<i>dobrovoľníci</i>		<i>podiel žien</i>
	<i>spolu</i>	<i>ženy</i>	
<i>celoštátna</i>	4 836	2 776	57,40%
<i>nadregionálna</i>	34	25	73,53%
<i>regionálna</i>	167	117	70,06%
<i>miestna</i>	18	17	94,45%
SR	5 055	2 935	58,06%

Po prepočítaní počtu dobrovoľníkov na počet združení, pripadlo na jedno združenie v priemere 163 dobrovoľníkov. V priemere najviac dobrovoľníkov pripadlo na celoštátne združenia (na jedno OZ v priemere 242 dobrovoľníkov). V prípade regionálnych združení to bolo 24 dobrovoľníkov na združenie, nadregionálne 17 dobrovoľníkov na združenie a deväť dobrovoľníkov v priemere pripadlo na jedno združenie s miestnou pôsobnosťou.

Porovnanie

<i>pôsobnosť</i>	Zamestnanci								
	<i>interní</i>			<i>externí</i>			<i>dobrovoľníci</i>		
	2014	2015	2016	2014	2015	2016	2014	2015	2016
CELOŠTÁTNA	120	185	87	74	26	31	5 449	5 320	4 836
NADREGIONÁLNA	0	0	2	0	0	0	0	0	34
REGIONÁLNA	5	10	11	26	61	80	179	178	167
MIESTNA	12	9	11	0	0	0	4	6	18
INÁ	60	1	0	7	5	0	44	31	0
SR	197	205	111	107	92	111	5 676	5 535	5 055

Pre porovnanie prinášame tabuľku personálneho zabezpečenia občianskych združení za posledné tri roky, ktorá vypovedá o tom, že v prípade interných zamestnancov občianskych združení s celoslovenskou pôsobnosťou mala v roku 2015 stúpajúcu tendenciu (nárast o 65 zamestnancov), v roku 2016 tento počet oproti predchádzajúcim rokom výrazne klesol. Naproti tomu u občianskych združení s regionálnou pôsobnosťou počet interných zamestnancov oproti roku 2014 stúpil. Počet externých zamestnancov u celoslovenských OZ za sledované roky výrazne klesol, u regionálnych OZ mal stúpajúcu tendenciu. Počet dobrovoľných zamestnancov celoslovenských OZ klesal od roku 2014, až na miestne občianske združenia.

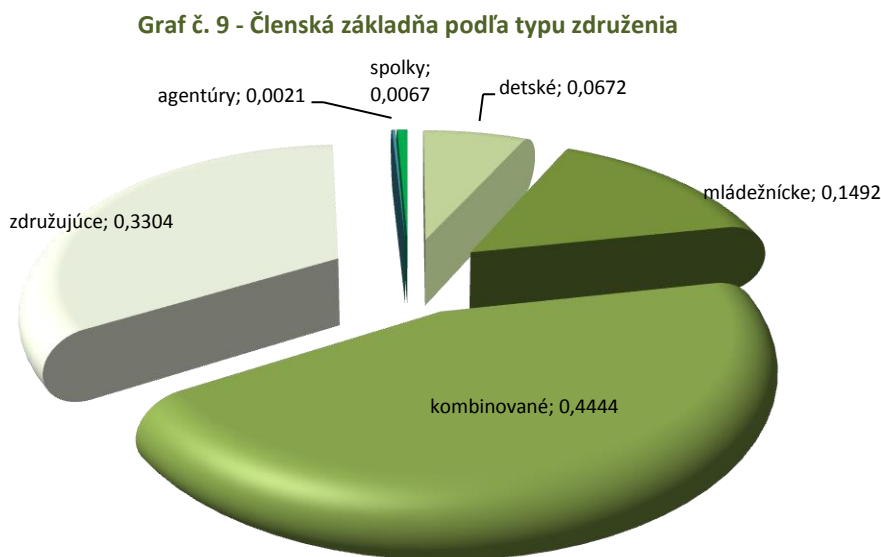
III. Členská základňa OZ

Občianske združenia v roku 2016, ktoré zaslali vyplnený štatistický výkaz vykázali spolu 102 038 členov.

Až 65,85 % podiel (67 196 členov) vykázali občianske združenia s celoštátnou pôsobnosťou, regionálne združenia sa podieľali na počte detí a mládeže 33,51 % (34 195), 0,60% podiel členov mali miestne OZ (617) a len 30 členov (0,03 %) mali občianske združenia, ktoré mali nadregionálnu pôsobnosť.

V rámci krajov najvyšší podiel na členskej základne OZ bol zaznamenaný v kraji Bratislavskom (47,18 %/48 143), nasledovaný Žilinským (22,61 %/23 066), Košickým (14,79 %/15 095) a Nitrianskym krajom (13,23 %/13 500). Trenčiansky kraj vykázal v roku 2016 len 788 členov (0,77 %) a Prešovský kraj mal najnižší počet členov (30/0,03 %).

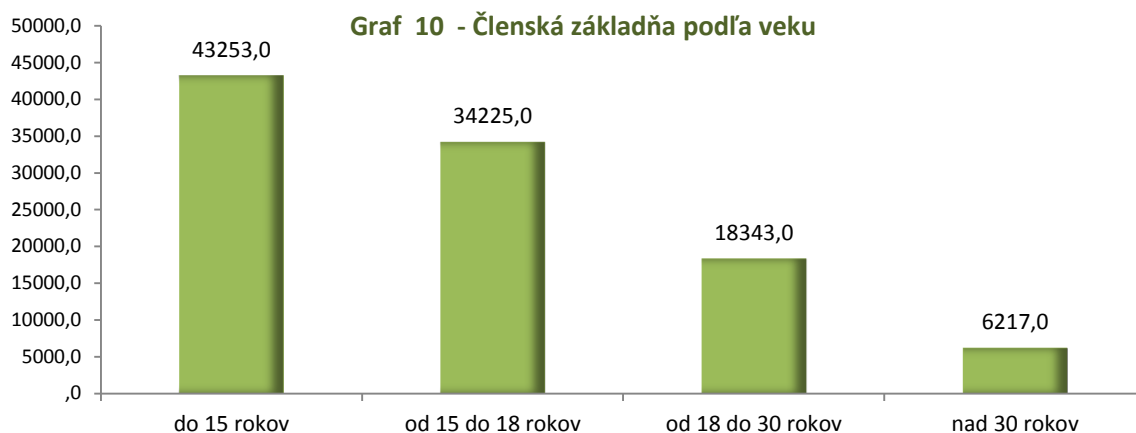
Podľa typu združenia najvyššiu členskú základňu uviedli kombinované združenia, pracujúce s deťmi aj mládežou (44,44 %/45 346), druhou dominantnou skupinou s počtom členskej základne 33 710 členov boli združenia združujúce s 33,04 % podielom a mládežnícke, ktoré za rok 2016 uviedli 14,92 % podiel, t.j. 15 224 členov.



Z hľadiska vekovej štruktúry členskej základne občianskych združení tvorili dominantnú skupinu členovia „detí“ vo veku do 15 rokov (43 253/42,39 %).

Viac ako tretinu predstavovali členovia OZ vo veku od 15 do 18 rokov (34 225/ 33,54 %) a vo veku od 18 do 30 rokov evidovali združenia za rok 2016 spolu 18 343 členov (17,98 %). Združenia vykázali v roku 2016 spolu 6 217 členov starších ako tridsať rokov (6,09 %).

Skupina detí a mládeže tvorila 93,91 % členskej základne občianskych združení (95 821 členov).



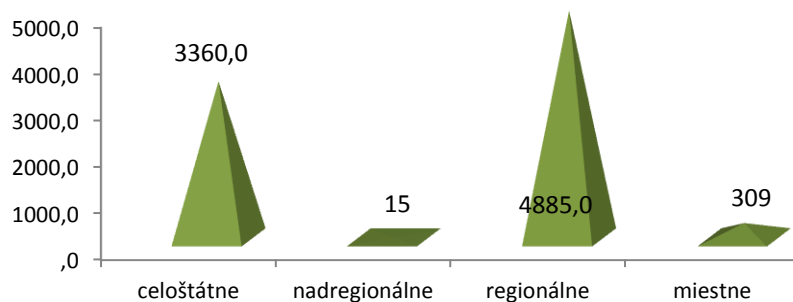
Rozloženie členskej základne občianskych združení detí a mládeže obsahuje tabuľka 8.

Tabuľka 8 – Členská základňa podľa veku a pôsobnosti združení

pôsobnosť	členská základňa	vekové zloženie členskej základne			
		do 15 rokov	od 15 do 18 r.	od 18 do 30 r.	nad 30 rokov
celoštátna	67 196	36 270	10 545	14 668	5 713
nadregionálna	30	0	15	11	4
regionálna	34 195	6 716	23 606	3 629	244
miestna	617	267	59	35	256
SR	102 038	43 253	34 225	18 343	6 217

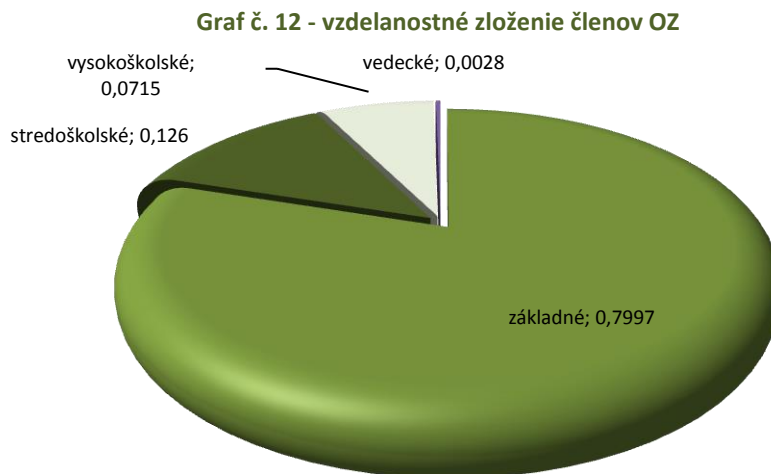
Po prepočítaní členov na počet združení, pripadlo v priemere na jedno združenie 3 392 členov. U celoštátnych združení to bolo v priemere 3 360 členov na združenie, na jedno nadregionálne združenie pripadlo v priemere 15 členov, regionálne 4 885 a združenia s miestnou pôsobnosťou 309 členov.

Graf 11 - Priemerná členská základňa podľa pôsobnosti



Podľa typu združenia najvýraznejší počet detí do 15 rokov bol zaznamenaný u združení kombinovaných (28 049). Združujúce združenia evidovali 6 483 členov tejto vekovej kategórie, detské združenia vykázali 4 504 členov do 15 rokov a mládežnícke 4 083. Len 134 detí do 15 rokov bol evidovaný v skupine spolky a žiadne dieťa neevidovali agentúry. Druhou najväčšou skupinou boli deti a mládež od 15 do 18 rokov, kde dominovali združenia združujúce, ktorých podiel bol 68,61 % (23 483 členov) a pri rozdelení podľa pôsobnosti mali prvenstvo v tejto skupine regionálne združenia, ktorých podiel bol 68,97 %.

Okrem vekovej štruktúry členskej základne OZ bola zisťovaná aj vzdelanostná štruktúra. U členskej základne uviedli občianske združenia detí a mládeže ako najvyššie vzdelanie svojich členov základné (79,97%/ 81 599), ide predovšetkým o žiakov, ktorí študujú na stredných školách. Stredoškolsky vzdelaní členovia tvorili 12,60 % (12 857), vysokoškolsky vzdelaných členov bolo v roku 2016 evidovaných 7 292 (7,15 %) a vedecké vzdelanie uviedlo 0,28 % členov (290) z celkového počtu členskej základne združení.



Združenia s celoslovenskou pôsobnosťou vykázali v rámci svojej členskej základne 76,01 % členov so základným vzdelaním, t.j. 51 079 členov. U združení s nadregionálnou pôsobnosťou skupina s najnižším dosiahnutým vzdelaním tvorila 63,34 % podiel (19), členovia so základným vzdelaním predstavovali u OZ s regionálnou pôsobnosťou 88,35 % (30 211 členov) a 47 % podiel bol evidovaný u miestnych združení. Prehľad vzdelanostnej štruktúry občianskych združení podľa ich pôsobnosti obsahuje nasledujúca tabuľka.

Tabuľka 9 – Vzdelanostná štruktúra členskej základne OZ podľa pôsobnosti

pôsobnosť	členská základňa	vzdelanostné zloženie členskej základne			
		ZŠ	SŠ	VŠ	vedecké
celoštátna	67 196	51 079	9 058	6 772	287
nadregionálna	30	19	1	10	0
regionálna	34 195	30 211	3 534	447	3
miestna	617	290	264	63	0
SR	102 038	81 599	12 857	7 292	290

Porovnanie

pôsobnosť	Členská základňa								
	spolu			do 15 rokov			základné vzdelanie		
	2014	2015	2016	2014	2015	2016	2014	2015	2016
CELOŠTÁTNA	58 534	60 561	67 196	30 335	31 118	36 270	39 954	41 844	51 079
NADREGIONÁLNA	0	0	30	0	0	0	0	0	19
REGIONÁLNA	20 408	21 200	34 195	4 159	4 229	6 716	18 414	19 090	30 211
MIESTNA	672	427	617	119	136	267	133	150	290
INÁ	321	18	0	152	0	0	240	0	0
SR	79 935	82 206	102 038	34 765	35 483	43 253	58 741	61 084	81 599

Z porovnávacjej tabuľky je zrejmé, že členská základňa má stúpajúcu tendenciu, od roku 2014 do roku 2016 až o 22 103 členov. Najvýraznejší rast bol zaznamenaný u regionálnych združení (o 13 787 členov), naproti tomu pokles členov bol evidovaný u miestnych občianskych združení.

IV. Aktivity pre deti a mládež

Občianske združenia detí a mládeže uskutočnili v rámci aktivít pre deti a mládež za rok 2016 spolu 102 349 stretnutí v rámci pravidelnej činnosti. V priemere na jedno združenie tak pripadlo 3 301 pravidelných stretnutí. V priemere najviac pravidelných stretnutí zrealizovali združenia s celoštátnou pôsobnosťou (5 019). U nadregionálnych združení bolo v priemere 102 pravidelných stretnutí, v prípade regionálnych združení to bolo 63 stretnutí, ktoré sa pravidelne opakovali a u združení s miestnou pôsobnosťou sa v priemere zorganizovalo 664 stretnutí pravidelnej činnosti.

Podľa okresov najviac v roku 2016 organizovali pravidelné aktivity združenia Bratislavského kraja (75,83 %) a združenia v kraji Košickom (16,30 %). Podľa typu združení pri pravidelnej činnosti dominovali kombinované (detské a mládežnícke) združenia (74,35 %) a mládežnícke (16,02 %).

Združenia zrealizovali spolu 9 913 jednodňových aktivít, pričom na jedno OZ v priemere pripadlo 320 aktivít. V kategórii združení s celoslovenskou pôsobnosťou to bolo v priemere 479 aktivít na združenie, u nadregionálnych 5, regionálnych 44 a na dve združenia s miestnou pôsobnosťou v priemere pripadlo 9 aktivít.

Viacdňových aktivít uskutočnili občianske združenia v roku 2016 spolu 1 613, čo v priemere predstavovalo 52 podujatí na jedno združenie. Na úrovni celoslovenských združení to bolo 78 podujatí na združenie, 7 podujatí na viac dní priemerne bolo zorganizovaných na regionálnej úrovni. Nadregionálne a miestne združenia viacdňové aktivity v roku 2016 nezorganizovali.

Tabuľka 10 – Aktivity OZ podľa pôsobnosti

pôsobnosť	pravidelná činnosť	jednodňové aktivity	viacdňové aktivity
celoštátna	100 376	9 579	1 564
nadregionálna	204	10	0
regionálna	441	306	49
miestna	1 328	18	0
SR	102 349	9 913	1 613

Pobytové aktivity

V roku 2016 zorganizovali občianske združenia detí a mládeže spolu 1 034 táborov (v priemere na jedno OZ ich bolo 33). Najaktívnejšie v organizovaní táborov boli združenia s celoslovenskou pôsobnosťou, ktoré zrealizovali pre svojich členov spolu 1 024 (99,03 % podiel zo všetkých táborov zorganizovaných v roku 2016) pobytových aktivít (v priemere 51 táborov na jedno združenie). Táborov, ktorých organizátormi boli regionálne združenia bolo v roku 2016 evidovaných 9 (1 tábor na združenie) a nadregionálne združenia zorganizovali jeden tábor.

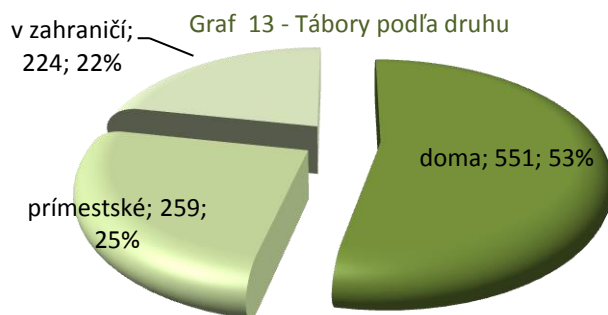
Združenia s miestnou pôsobnosťou neorganizovali v roku 2016 žiadne tábory pre svojich členov.

Tabuľka 11 - Tábory

<i>pôsobnosť</i>	<i>Počet táborov</i>	v tom		
		<i>v SR</i>	<i>prímestské</i>	<i>v zahraničí</i>
<i>celoštátna</i>	1 024	541	259	224
<i>nadregionálna</i>	1	1	0	0
<i>regionálna</i>	9	9	0	0
<i>miestna</i>	0	0	0	0
SR	1 034	551	259	224

Z celkového počtu (1 034) táborov, bolo najviac táborov realizovaných na Slovensku. Išlo o 551 táborov, čo predstavovalo 53,29 % podiel z celkového počtu zrealizovaných táborov. Okrem toho občianske združenia zorganizovali aj 224 táborov v zahraničí (21,66 %) a 259 (25,05 %) prímestských táborov. V prípade nadregionálnych a regionálnych združení bolo až 100 % táborov zorganizovaných na Slovensku, t.j. prímestské a v zahraničí tábory neorganizovali.

Najaktívnejšie v organizovaní táborov boli vo všetkých kategóriách občianske združenia detí a mládeže s celoslovenskou pôsobnosťou. Regionálne združenia zorganizovali 9 táborov a nadregionálne len jeden tábor.



Účastníci táborov

Táborov, ktoré organizovali občianske združenia detí a mládeže sa v roku 2016 zúčastnilo spolu 35 425 účastníkov. Po prepočítaní na počet táborov pripadlo na jeden tábor v priemere 34 účastníkov.

Najviac účastníkov priemerne na jeden tábor mali tábory, ktoré organizovali občianske združenia s regionálnou pôsobnosťou. Tie zorganizovali 9 táborov, pričom na jeden tábor v priemere pripadlo 73 účastníkov. U združení s celoslovenskou pôsobnosťou to bolo 34 účastníkov na jeden tábor.

Miestne združenia vykázali účastníkov táborov, napriek tomu, že, tábory v roku 2016 neorganizovali.

Tabuľka 12 – Účastníci táborov

<i>pôsobnosť</i>	<i>účastníci táborov</i>	<i>z toho</i>	
		<i>zo SR</i>	<i>zo zahraničia</i>
<i>celošťátna</i>	34 381	31 823	2 558
<i>nadregionálna</i>	7	7	0
<i>regionálna</i>	657	649	8
<i>miestna</i>	380	380	0
SR	35 425	32 859	2 566

Až 92,76 % z účastníkov táborov organizovaných občianskymi združeniami detí a mládeže pochádzalo zo Slovenska. Rozdiel 2 566 účastníkov bolo zo zahraničia.

Tabuľka 13 – Personálne zabezpečenie táborov

<i>pôsobnosť</i>	<i>pracovníci</i>	<i>dobrovoľníci</i>
<i>celošťátna</i>	1 567	4 737
<i>nadregionálna</i>	1	5
<i>regionálna</i>	16	118
<i>iná</i>	6	27
SR	1 590	4 887

Činnosť táborov zabezpečovalo 1 590 zamestnancov, ktorých činnosť bola dopĺňaná prácou dobrovoľníkov, ktorých bolo v roku 2016 evidovaných spolu 4 887. Činnosť táborov závisela zo 75,45 % závisela od dobrovoľníckej práce, pričom na nadregionálnej úrovni bolo zabezpečenie táborov, až na jedného zamestnanca v réžii dobrovoľníkov (5).

Informačný servis

V rámci informačného servisu vykázali občianske združenia detí a mládeže za rok 2016 spolu 26 558 klientov. Najvýraznejšie aktivity v rámci informačného servisu boli evidované na celoštátnej úrovni, kde bolo zaznamenaných 23 365 klientov, čo predstavuje 87,98 % zo všetkých klientov evidovaných v roku 2016 v rámci informačného servisu.

V počte klientov nasledovalo združenie s nadregionálnou pôsobnosťou (2 088 klientov), regionálne združenia zaznamenali 643 klientov (v priemere 322 klientov na jedno združenie) a združenia s miestnou pôsobnosťou vykázali 462 klientov v rámci svojho informačného servisu.

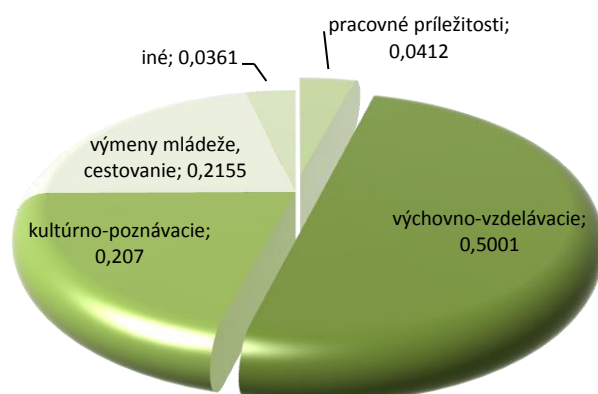
Tabuľka 14 – Prehľad informačného servisu OZ

pôsobnosť	informačný servis					
	Počet klientov	v tom				
		pracovné príležitosti	výchovno-vzdelávacie aktivity	kultúrno-poznávacie informácie	výmeny mládeže	iné
celoštátna	23 365	948	10 881	5 473	5 529	534
nadregionálna	643	130	370	20	60	63
regionálna	2 088	5	1 847	4	135	97
miestna	462	10	186	0	0	266
SR	26 558	1 093	13 284	5 497	5 724	960

Päťdesiat percent (13 284/50,01 %) všetkých klientov informačného servisu bolo evidovaných v rámci oblasti zameranej na výchovno-vzdelávacie aktivity. Na výraznej prevahe v tejto oblasti sa podieľali svojou činnosťou celoslovenské združenia, ktorých klienti tvorili viac ako osemdesiat percent (10 881/81,91 %) z klientov v tejto oblasti.

O pracovné príležitosti sa zaujímalo 1 093 klientov, čo predstavovalo 4,12 % podiel na celkovom počte klientov informačného servisu. V prípade kultúrno-poznávacích informácií to bolo 5 497 (20,70 %) klientov. Klientov, ktorí sa zaujímali o informácie ohľadne cestovanie, resp. výmeny mládeže bolo evidovaných 5 724 (21,55 %) a 960 klientov (3,61 %) sa zaujímalo o iné, bližšie nešpecifikované informácie.

Graf č. 14 - Rozdelenie informačného servisu OZ podľa oblastí



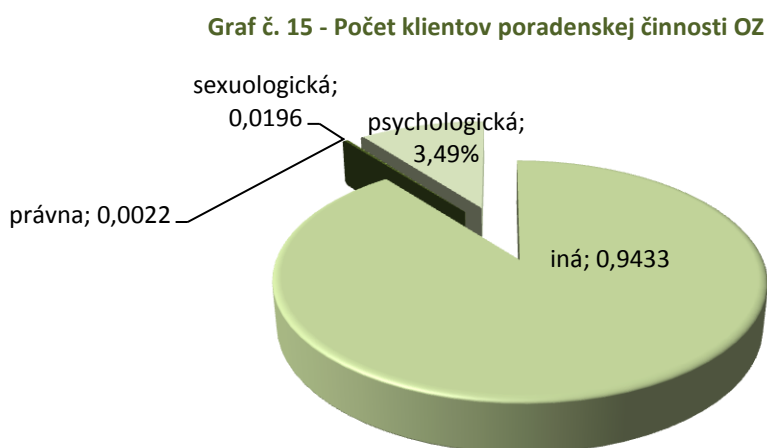
Poradenské služby

Občianske združenia detí a mládeže poskytovali svojim klientom okrem informačného servisu aj poradenské služby. V roku 2016 prejavilo o tieto služby záujem 917 klientov, z ktorých 462 klientov (50,38 %) vykázali miestne združenia. Združenia s celoslovenskou pôsobnosťou evidovali 257 klientov (28,03 %) a nadregionálne združenia spolu 163 klientov (17,78 %). Združenia s regionálnou pôsobnosťou v roku 2016 evidovali 35 klientov v rámci svojich poradenských služieb (3,82 %).

Tabuľka 15 – Poradenské služby podľa pôsobnosti OZ

pôsobnosť	poradenské služby				
	klienti	v tom v oblasti			
		psychologickej	sexuologickej	právnej	inej
celoštátna	257	17	0	0	240
nadregionálna	163	0	0	0	163
regionálna	35	15	2	18	0
miestna	462	0	0	0	462
SR	917	32	2	18	865

Z hľadiska štruktúry poradenských služieb mali dominantné postavenie klienti, ktorým boli poskytnuté iné informácie (865/94,33 %) a prevažne išlo o možnosti cestovania, zamestnania aj vzdelávania. O psychologické poradenstvo prejavilo v roku 2016 záujem 32 (3,49 %) klientov, v oblasti právnej to boli 2 klienti (0,22 %) a o sexuologické informácie sa zaujímalo 18 (1,96 %) klientov.



Porovnanie

pôsobnosť	Tábory					
	spolu			účastníci táborov		
	2014	2015	2016	2014	2015	2016
CELOŠTÁTNA	1 015	1 018	1 024	36 784	53 850	34 381
NADREGIONÁLNA	0	0	1	0	0	7
REGIONÁLNA	7	18	9	389	493	657
MIESTNA	0	0	0	0	0	380
INÁ	5	0	0	123	0	0
SR	1 027	1 036	1 034	37 296	54 343	35 425

Pre porovnanie prinášame tabuľku táborov a ich účastníkov za posledné tri roky, z ktorej vyplýva, že počet zorganizovaných táborov od roku 2014 stúpal (najmä u celoslovenských združení), počet účastníkov v roku 2015 stúpol, ale v roku 2016 bol podstatne nižší aj oproti roku 2014.

V. Vzdelávacie aktivity

Občianske združenia detí a mládeže za rok 2016 vykázali spolu 3 515 vzdelávacích podujatí, z ktorých až 92,18 % (3 240) zorganizovali združenia s celoštátnou pôsobnosťou. Združenia s nadregionálnou pôsobnosťou zorganizovali 16 aktivít vzdelávacieho charakteru, regionálne 247 a miestne združenia 12. V priemere na jedno združenie pripadlo 113 aktivít vzdelávacieho charakteru. Priemerne na jedno združenie s celoslovenskou pôsobnosťou to bolo 162 aktivít, jedno združenie nadregionálne vykázalo 8 vzdelávacích podujatí v priemere, združenia s regionálnou pôsobnosťou 35 podujatí a OZ s miestnou pôsobnosťou 6.

Tabuľka č. 16 – Vzdelávacie aktivity združení podľa pôsobnosti

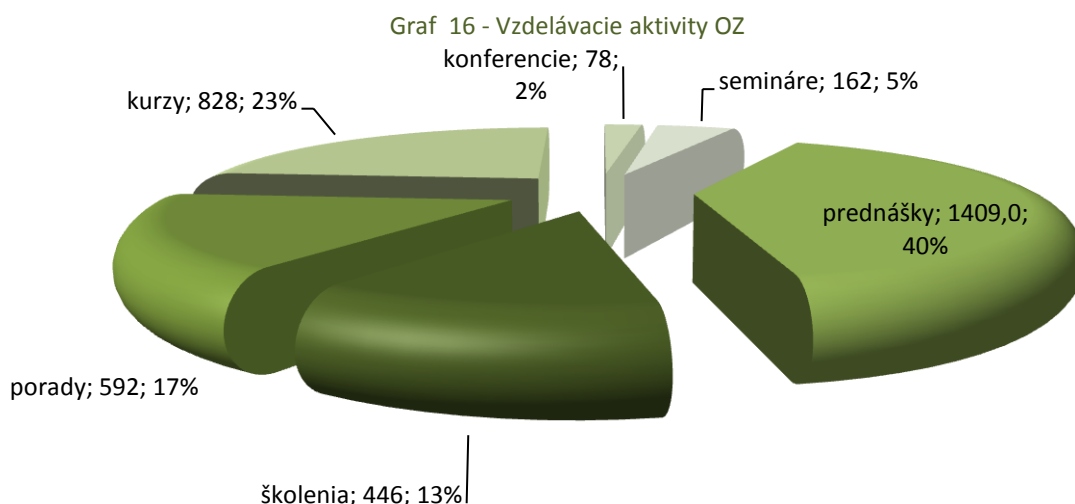
<i>pôsobnosť</i>	<i>podujatia</i>	<i>účastníci</i>	<i>účastníci/podujatia</i>
<i>celoštátna</i>	3 240	104 608	32
<i>nadregionálna</i>	16	565	35
<i>regionálna</i>	247	3 797	15
<i>miestna</i>	12	372	31
SR	3 515	109 342	31

Celkového počtu vzdelávacích aktivít (3 515 podujatí) sa na základe údajov občianskych združení zúčastnilo 109 342 účastníkov, čo v priemere predstavovalo 31 účastníkov na jedno vzdelávacie podujatie. Najvyšší počet účastníkov vyjadrený v absolútnych číslach bol zaznamenaný v prípade nadregionálnych združení, kde na jedno podujatie pripadlo 35 účastníkov, čo predstavovalo aj najvyššiu priemernú účasť. Nasledovali celoslovenské združenia, kde bola evidovaná priemerná účasť na jedno vzdelávacie podujatie 32 účastníkov. Najmenší počet účastníkov bol evidovaný u regionálnych združení (15).

Najnižšia účasť na vzdelávacích aktivitách bola zaznamenaná u združení s miestnou pôsobnosťou, kde pri 12 vzdelávacích podujatiach, vykázali 372 účastníkov a pri 16 vzdelávacích aktivitách v prípade nadregionálnych združení bola evidovaná účasť 565-tich účastníkov.

Tabuľka 17 – Vzdelávacie podujatia

pôsobnosť	konferencie	semináre	prednášky	školenia	porady	kurzy
<i>celoštátna</i>	64	145	1 391	363	496	781
<i>nadregionálna</i>	11	0	0	1	4	0
<i>regionálna</i>	3	17	12	82	92	41
<i>miestna</i>	0	0	6	0	0	6
SR	78	162	1 409	446	592	828



V rámci štruktúry vzdelávacích aktivít dominovali prednášky, ktoré tvorili 40,10 % z celkového počtu vzdelávacích aktivít (1 409), nasledovali kurzy (828/23,56 %), porady (592/16,84 %) a školenia (446/12,69 %). Podiel seminárov na celkovom počte vzdelávacích aktivít predstavoval 4,61 % (162) a 78 konferencií, ktoré z celkového počtu vzdelávacích aktivít predstavovali 2,22 %.

Podrobnejšie rozloženie účastníkov jednotlivých kategórií vzdelávacích aktivít podľa pôsobnosti občianskych združení obsahuje tabuľka 18.

Tabuľka 18 – Účastníci vzdelávacích aktivít

pôsobnosť	konferencie	semináre	prednášky	školenia	porady	kurzy
<i>celoštátna</i>	5 432	8 253	59 851	7 410	6 991	16 671
<i>nadregionálna</i>	530	0	0	25	10	0
<i>regionálna</i>	465	479	157	884	842	970
<i>miestna</i>	0	0	186	0	0	186
SR	6 427	8 732	60 194	8 319	7 843	17 827

Z hľadiska štruktúry vzdelávacích aktivít bola najvyššia účasť zaznamenaná v prípade prednášok. Prednášky absolvovalo celkom 60 194 účastníkov, čo predstavovalo 55,05 % z celkového počtu účastníkov, ktorých občianske združenia vykázali v rámci svojich vzdelávacích aktivít.

Po prepočítaní účastníkov na počet prednášok, v priemere na jednu prípadlo 43 účastníkov, čo predstavovalo tretiu najvyššiu účasť po konferenciách, kde bola priemerná účasť 82 účastníkov a po seminároch, ktorých sa v priemere zúčastnilo 54 účastníkov. Naopak najnižšia priemerná účasť bola zaznamenaná pri poradách (priemer 13 účastníkov), školenia v priemere v roku 2016 absolvovalo 19 účastníkov a kurzov sa v priemere zúčastnilo 22 účastníkov.

Kurzov, ktoré realizovali občianske združenia detí a mládeže sa v roku 2016 zúčastnilo celkom 17 827 účastníkov, čo predstavovalo 16,30 % z celkovej účasti na vzdelávacích podujatiach. Odborné semináre absolvovalo 8 732 účastníkov (7,99 %), na školeniach sa evidovalo 8 319 účastníkov, čo predstavovalo 7,61 % podiel, porady absolvovalo 7 843 účastníkov (7,17 %) a najmenej účastníkov bolo zaznamenaných pri konferenciách 6 427 (5,87 %).

Konferencie

Z celkového počtu 78 konferencií zorganizovali a zrealizovali občianske združenia s celoslovenskou pôsobnosťou 64 (82,05 %). Nadregionálne združenia zorganizovali 11 konferencií, regionálne OZ tri a združenia s miestnou pôsobnosťou neuskutočnili v roku 2016 žiadnu konferenciu. Šesť percent (6,41 %/5) konferencií sa uskutočnilo v zahraničí, v tomto prípade nešlo o organizovanie konferencie, ale o účasť na konferencii, pričom konferencie v zahraničí uviedli len združenia s celoslovenskou pôsobnosťou.

Tabuľka 19 – Konferencie a ich účastníci podľa pôsobnosti združení

pôsobnosť	konferencie			
	podujatia		účastníci	
	spolu	z toho v zahraničí	spolu	z toho v zahraničí
<i>celoštátna</i>	64	5	5 432	58
<i>nadregionálna</i>	11	0	530	0
<i>regionálna</i>	3	0	465	0
<i>miestna</i>	0	0	0	0
SR	78	5	6 427	58

Z celkového počtu 6 427 účastníkov konferencií bolo 84,52 % (5 432) zaznamenaných na úrovni združení s celoslovenskou pôsobnosťou.

Podiel účastníkov, ktorí sa zúčastnili konferencií v zahraničí bol 0,90 % (58 účastníkov), a to len u organizácii na celoštátnej úrovni. Združenia s nadregionálnou, regionálnou a miestnou pôsobnosťou účastníkov na konferenciách v zahraničí nemali zastúpených.

Semináre

Semináre v roku 2016 zorganizovali a zrealizovali len združenia s celoslovenskou (145/89,51 %) a s regionálnou pôsobnosťou, ktorých podiel na všetkých seminároch bol niečo vyše desať percent (10,49 %/17). Nadregionálne a miestne združenia v roku 2016 organizovanie seminárov neuviedli.*

Tabuľka 20 – Semináre a ich účastníci podľa pôsobnosti OZ

pôsobnosť	semináre			
	podujatia		účastníci	
	spolu	z toho v zahraničí	spolu	z toho v zahraničí
<i>celoštátna</i>	145	5	8 253	263
<i>nadregionálna</i>	0	0	0	0
<i>regionálna</i>	17	0	479	0
<i>miestna</i>	0	0	0	0
SR	162	5	8 732	263

Seminárov v zahraničí bolo v roku 2016 zrealizovaných päť (3,10 %) a to výhradne združeniami s celoslovenskou pôsobnosťou.

Podiel účastníkov seminárov bol najvyšší u celoštátnych združení, kde bolo zaznamenaných až 94,51 % (8 253) účastníkov. Združenia s regionálnou pôsobnosťou vykázali 479 účastníkov (5,49 %). Seminárov v zahraničí sa spolu zúčastnilo 263 a to výhradne v réžii združení s celoslovenskou pôsobnosťou.

Prednášky

Občianske združenia detí a mládeže zorganizovali spolu 1 409 prednášok. V priemere na jedno OZ pripadlo 45 prednášok. Z hľadiska pôsobnosti združení boli najaktívnejšie v organizovaní prednášok združenia s celoslovenskou pôsobnosťou, ktorých podiel predstavoval až 98,72 % (1 391) z celkového počtu prednášok a v priemere na jedno OZ s celoslovenskou pôsobnosťou bolo realizovaných 70 prednášok.

Združenia s regionálnou pôsobnosťou zorganizovali 12 prednášok (0,85 %), čo predstavovalo 2 prednášky na občianske združenie a miestne združenia 6 (0,43 %), čo predstavovalo 3 prednášky na združenie v priemere. Združenia s nadregionálnou pôsobnosťou prednášky v roku 2016 nerealizovali.

Tabuľka 21 – Prednášky a ich účastníci podľa pôsobnosti OZ

pôsobnosť	Prednášky			
	podujatia		účastníci	
	spolu	z toho v zahraničí	spolu	z toho v zahraničí
CELOŠTÁTNA	1 391	27	59 851	1 444
NADREGIONÁLNA	0	0	0	0
REGIONÁLNA	12	0	157	0
MIESTNA	6	0	186	0
INÁ	0	0	0	0
SR	1 409	27	60 194	1 444

Prednášok občianskych združení detí a mládeže sa v roku 2016 zúčastnilo 60 194 účastníkov, čo po prepočítaní na počet zrealizovaných prednášok predstavovalo v priemere 43 účastníkov na prednášku. Rovnakú priemernú účasť mali združenia s celoštátnou pôsobnosťou, prednášky organizované občianskymi združeniami s regionálnou pôsobnosťou v priemere navštívilo 13 účastníkov a až 31 účastníkov v priemere sa zúčastnilo prednášok organizovaných združeniami s miestnou pôsobnosťou. Na 27 prednáškach v zahraničí sa zúčastnilo 1 444 účastníkov, čo predstavovalo v priemere 54 účastníkov na jednu prednášku.

Školenia

Školenia v roku 2016 tvorili 12,69 % zo vzdelávacích aktivít občianskych združení detí a mládeže. V najvyššom počte ich realizovali združenia s celoštátnou pôsobnosťou. Išlo o 363 školení, čo na celkovom počte 446 školení tvorilo podiel 81,39 % podiel. Po prepočítaní na počet OZ z danej kategórie, pripadlo na jedno OZ v priemere 14 odborných školení. Združenia s regionálnou pôsobnosťou realizovali 82 školení (18,39 % z celkového počtu, pričom v priemere na jedno združenie pripadlo 12 školení). Jedno školenie pripravili združenia s nadregionálnou pôsobnosťou a na celkovom počte zrealizovaných školení sa podieľali 0,22 %. Odborných školení, ktoré boli zrealizované v zahraničí bolo v roku 2016 evidovaných 10, pričom osem (80 %) organizovali združenia s regionálnou pôsobnosťou. Dve školenia v zahraničí zrealizovali združenia s celoslovenskou pôsobnosťou.

Tabuľka č. 22 – Prehľad školení a ich účastníkov podľa pôsobnosti OZ

pôsobnosť	školenia			
	podujatia		účastníci	
	spolu	z toho v zahraničí	spolu	z toho v zahraničí
<i>celoštátna</i>	363	2	7 410	18
<i>nadregionálna</i>	1	0	25	0
<i>regionálna</i>	82	8	884	20
<i>miestna</i>	0	0	0	0
SR	446	10	8 319	38

Školení, ktoré v roku 2016 zorganizovali občianske združenia detí a mládeže sa zúčastnilo spolu 8 319 účastníkov, čo v priemere na počet podujatí predstavovalo devätnásť účastníkov

na jedno školenie. Školenia, ktoré zorganizovali združenia s celoslovenskou pôsobnosťou absolvovalo 7 410 účastníkov, čo predstavovalo v priemere 20 účastníkov na jedno školenie. V priemere druhý najvyšší počet účastníkov bol zaznamenaný u regionálnych združení, kde na jedno školenie pripadlo 11 účastníkov, u združení s nadregionálnou pôsobnosťou bola priemerná účasť 25 účastníkov na jedno zorganizované školenie. »

Porady

V rámci vzdelávacích aktivít občianskych združení sú sledované aj údaje za realizované porady. Združenia ich v roku 2016 zorganizovali spolu 592, pričom 83,78 % (496) z nich vykázali združenia s celoslovenskou pôsobnosťou. Po prepočítaní na počet OZ v danej kategórii, pripadlo na jedno občianske združenie v priemere 25 porád. Celkový priemer na celoslovenskej úrovni bol 19 podujatí na združenie. Nadregionálne združenie zorganizovalo 4 porady, regionálne združenia 92 porád (priemer 13 porád na združenie) a združenia s miestnou pôsobnosťou neuskutočnili žiadne porady.

Na poradách združení sa v predchádzajúcom roku zúčastnilo 7 843 účastníkov, čo predstavovalo v priemere 13 účastníkov na jednu poradu.

Porady celoštátnych združení vykázali účasť 6 991 účastníkov, čo predstavovalo v priemere 14 účastníkov na jednu poradu, v prípade nadregionálnych OZ to bolo 10 účastníkov (3 účastníci na jednu poradu), regionálne združenia vykázali 842 účastníkov, čo v priemere na jednu poradu predstavovalo 9 účastníkov. V zahraničí sa v roku 2016 uskutočnilo 12 porád, ktoré zorganizovali združenia s celoslovenskou pôsobnosťou s účasťou 23 účastníkov.

Kurzy

Kurzy predstavovali druhú najpočetnejšiu skupinu vzdelávacích aktivít občianskych združení detí a mládeže (23,56 % z celkového počtu) po prednáškach. Celkovo najviac kurzov zorganizovali celoštátne združenia (781/94,32 %). Nasledovali združenia s regionálnou pôsobnosťou (41/4,95 %) a miestne združenia so šiestimi kurzami (0,72 %), nadregionálne združenia v roku 2016 kurzy neorganizovali. Necelé jedno percento (0,97 % z celkového počtu kurzov) bolo zrealizovaných v zahraničí (8) a to len na úrovni celoslovenských občianskych združení, u ktorých sa predpokladá aj spolupráca s organizáciami v zahraničí.

Tabuľka 23 – Prehľad kurzov a ich účastníkov

pôsobnosť	kurzy			
	podujatia		účastníci	
	spolu	z toho v zahraničí	spolu	z toho v zahraničí
<i>celoštátna</i>	781	8	16 671	95
<i>nadregionálna</i>	0	0	0	0
<i>regionálna</i>	41	0	970	0
<i>miestna</i>	6	0	186	0
SR	828	8	17 827	95

Výraznejšou skupinou v prípade kurzov boli kurzy výchovno-vzdelávacie (780), vedecko-technické kurzy (48) boli zorganizované len na celoslovenskej úrovni.

Na kurzoch občianskych združení v roku 2016 sa zúčastnilo spolu 17 827 účastníkov, čo v priemere predstavovalo 22 účastníkov na jeden kurz. Najvyššiu priemernú účasť na jeden kurz mali miestne združenia (31 účastníkov na jeden kurz), na úrovni regionálnych združení tento priemer predstavoval 24 účastníkov na jeden kurz, celoslovenské združenia vykázali 21 účastníkov na kurz. Účastníci, ktorí sa zúčastnili na takýchto podujatiach v zahraničí sa na celkovom počte účastníkov podieľali 0,53 % podielom (95 účastníkov).

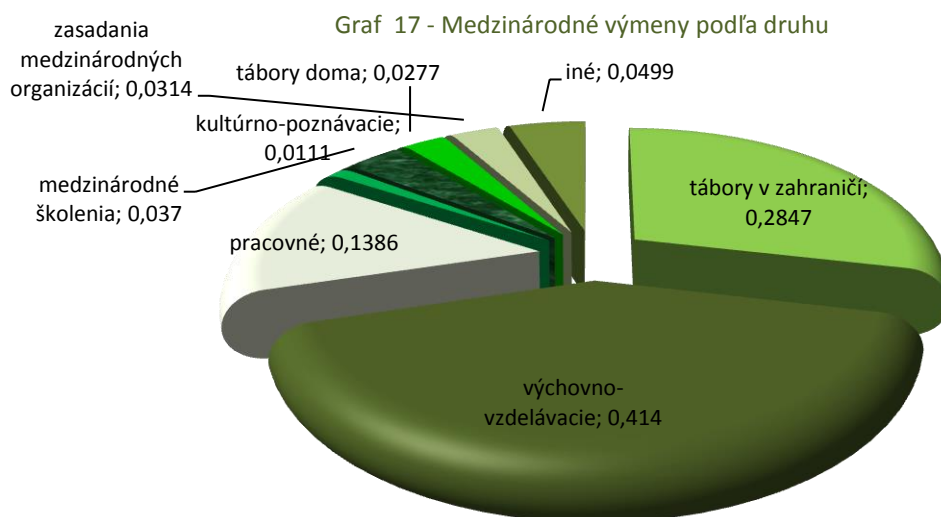
VI. Medzinárodné výmeny a iné medzinárodné aktivity

Občianske združenia detí a mládeže v roku 2016 uskutočnili spolu 541 zahraničných výmen. Počet výmen jednotlivých združení sa pohyboval v intervale od nula (13 združení) až po 240 (AIESEC). Najviac medzinárodných výmen uskutočnili združenia s celoslovenskou pôsobnosťou (525; z toho jedno združenie zrealizovalo 240 výmen). Združenie s regionálnou pôsobnosťou zrealizovalo 16 zahraničných výmen, nadregionálne a miestne združenia medzinárodné výmeny v roku 2016 neuskutočnili.

Tabuľka 24 – Medzinárodné výmeny a iné medzinárodné aktivity OZ podľa pôsobnosti

pôsobnosť	zahraničné výmeny	z toho								
		výchovno-vzdelávacie	kultúrno-poznávacie	pracovné	medzinárodné školenia	študijné pobyty	výmenné tábory		zasadania medzinárodných organizácií	iné
							doma	v zahraničí		
<i>celoštátna</i>	525	219	4	72	18	3	13	154	15	27
<i>nadregionálna</i>	0	0	0	0	0	0	0	0	0	0
<i>regionálna</i>	16	5	2	3	2	0	2	0	2	0
<i>miestna</i>	0	0	0	0	0	0	0	0	0	0
SR	541	224	6	75	20	3	15	154	17	27

V rámci štruktúry medzinárodných výmen tvorili najväčšiu časť výchovno-vzdelávacie medzinárodné aktivity 224 (41,40 %), z ktorých až 86,61 % zorganizovalo občianske združenie AIESEC. Nasledovali výmenné tábory (154/28,47 %), pracovné pobyty (75/13,86 %), iné medzinárodné výmeny a aktivity (27/4,99 %), medzinárodné školenia (20/3,70 %), zasadnutia orgánov medzinárodných organizácií (17/3,14 %), výmenné tábory doma (15/2,77 %), kultúrno-poznávacie podujatia (6/1,11 %). Okrem toho občianske združenia uskutočnili aj 3 (0,55 %) študijné pobyty.



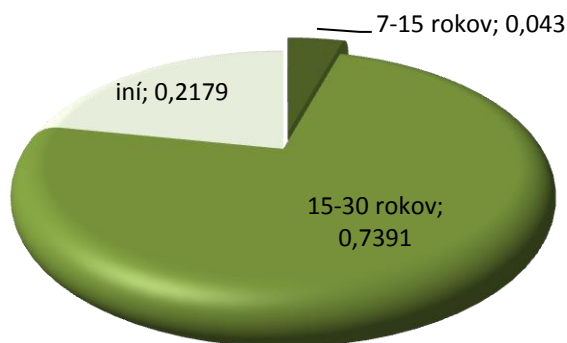
Medzinárodných výmen a iných podujatí medzinárodného charakteru, ktoré v roku 2016 organizovali občianske združenia detí a mládeže, sa zúčastnilo 1 606 účastníkov. V priemere na jedno medzinárodné podujatie pripadli 3 účastníci. Najviac účastníkov bolo zaznamenaných v prípade celoštátnych združení (1 498/93,28 %), po ich prepočítaní na počet podujatí na jedno pripadli 3 účastníci. Vyšší priemerný počet účastníkov na jedno podujatie podľa pôsobnosti bol evidovaný u občianskych združení s regionálnou pôsobnosťou (7), kde bola evidovaná účasť 108 účastníkov. Najvyšší počet účastníkov medzinárodných výmen vykázalo občianske združenie INEX Slovakia (269/16,75 %) a AIESEC (240/14,94 %).

Tabuľka 25 – Účastníci medzinárodných výmen

pôsobnosť	účastníci výmen	z toho		
		7 - 15 rokov	15 - 30 rokov	iní
celoštátna	1 498	60	1 101	337
nadregionálna	0	0	0	0
regionálna	108	9	86	13
miestna	0	0	0	0
SR	1 606	69	1 187	350

Z hľadiska vekovej štruktúry účastníkov medzinárodných výmen tvorili dominantnú skupinu účastníci vo vekovej skupine od 15 do 30 rokov (1 187/73,91 %). Detí vo veku od 7 do 15 rokov sa na medzinárodných aktivitách zúčastnilo spolu 69 (4,30 %). Okrem toho bolo ešte v roku 2016 zaznamenaných 350 (21,79 %) účastníkov medzinárodných výmen, ktorí neboli zaradení ani do jednej z vekových kategórií detí a mládeže.

Graf 18 - Veková štruktúra účastníkov medzinárodných výmen



VII. Edičná činnosť

V rámci edičnej činnosti vydali občianske združenia detí a mládeže v roku 2016 spolu 6 440 titulov. V celoslovenskom priemere na jedno OZ pripadlo až 208 titulov. Počet vydaných titulov u jednotlivých združení sa pohyboval od nula (zaznamenané u 5 združení) po 3 000 titulov (združenie Priateľ – regionálna pôsobnosť).

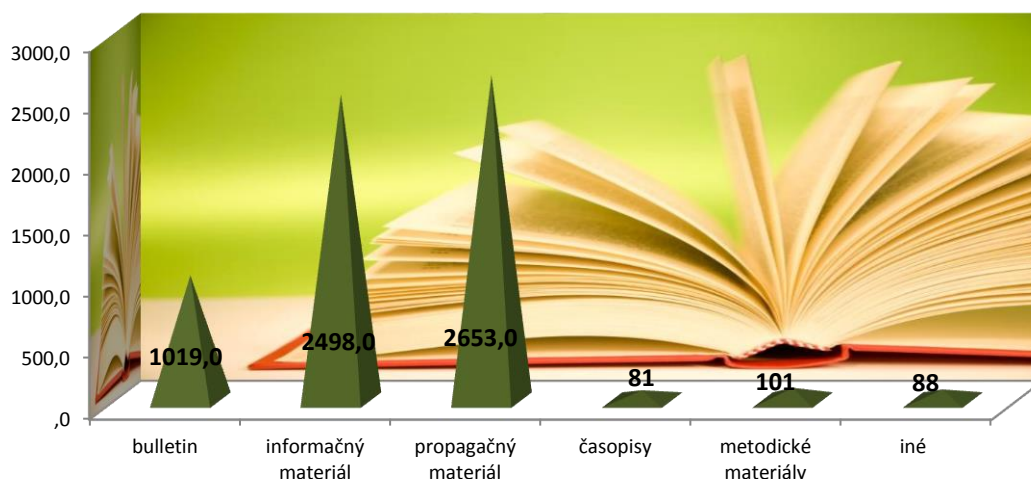
Najviac titulov pripadlo na združenia s celoslovenskou pôsobnosťou (3 380/52,48 %), v priemere to bolo 169 titulov na jedno OZ. Nadregionálne združenia vydali 6 titulov (0,02 %), regionálne 3 053 (47,41 %), čo predstavovalo až 436 titulov na jedno občianske združenie, čo mohla spôsobiť vysoká hodnota v prípade OZ Priateľ (3 000 titulov) a združenia s miestnou pôsobnosťou vydali v roku 2016 len jeden titul.

Tabuľka 26 – Edičná činnosť združení

pôsobnosť	počet titulov	z toho					
		bulletin	informačný materiál	propagačný materiál	časopisy	metodické materiály	iné
<i>celoštátna</i>	3 380	16	1 475	1 635	70	98	86
<i>nadregionálna</i>	6	0	1	4	0	1	0
<i>regionálna</i>	3 053	1 003	1 021	1 014	11	2	2
<i>miestna</i>	1	0	1	0	0	0	0
SR	6 440	1 019	2 498	2 653	81	101	88

Z hľadiska štruktúry vydaných titulov predstavovali najpočetnejšiu skupinu propagačné materiály, ktorých vydali združenia v roku 2016 spolu 2 653, čo predstavovalo 41,20 % podiel na ich celkovej edičnej činnosti. V tesnom závесе nasledovali informačné materiály, ktoré predstavovali 38,79 % podiel (2 498), s výrazným odstupom boli vydávané občianskymi združeniami bulletin (1 019/19,29 %), metodické materiály (101/1,57 %), iné, bližšie nešpecifikované materiály (88/1,37 %). Okrem toho občianske združenia detí a mládeže vydali 81 bulletinov, čo predstavuje 1,26 % podiel z celkovej edičnej činnosti združení.

Graf 19 - Štruktúra vydaných titulov



Porovnania

Pre porovnanie prinášame tabuľky niektorých vybraných ukazovateľov za posledných 8 rokov, t.j. od roku 2009 po rok 2016.

Podľa pôsobnosti vidieť pokles najmä od roku 2011 v počte vykazujúcich združení, ale mierny nárast od roku 2014.

pôsobnosť	2009	2010	2011	2012	2013	2014	2015	2016
CELOŠTÁTNA	21	24	16	14	15	18	20	20
NADREGIONÁLNA	3	2	4	2	1	0	0	2
REGIONÁLNA	10	10	6	5	5	8	9	7
MIESTNA	1	4	3	2	0	1	1	2
INÁ	5	5	0	0	2	2	1	0
SR	40	45	29	23	23	29	31	31

Podľa typu združení v priebehu 8 rokov sa počet detských a mládežníckych združení výraznejšie nemenil. Od roku 2009 sa eviduje pokles kombinovaných združení (z 21 v roku 2009 na 13 v roku 2013), následne však opäť stúpol, rovnako ako počet združujúcich subjektov (zo 4 na 1 v roku 2013 a naspäť na 4 v roku 2016). Počet spolkov mierne nemal v rokoch 2012 a 2013 zastúpenie, ale do roku 2016 jeho počet stúpol na 4, agentúry v roku

2014 zastúpenie nemali, inak bol ich počet vyvážený a k výraznejšiemu poklesu došlo u iných združení.

typ zdruzenia	2009	2010	2011	2012	2013	2014	2015	2016
DETSKÉ	1	2	1	1	1	1	2	2
MLÁDEŽNÍCKE	4	5	5	2	4	3	2	4
KOMBINOVANÉ	21	20	16	17	13	18	18	17
ZDRUŽUJÚCE	4	4	2	1	1	2	3	4
AGENTÚRY	1	4	2	2	3	0	2	1
SPOLKÝ	1	1	1	0	0	2	2	3
INÉ	8	9	2	0	1	3	2	0
SR	40	45	29	23	23	29	31	31

Počet členskej základne výraznejšie osciluje a pokiaľ od roku 2009 do roku 2012 stúpala (zo 76 083 na 81 669 v roku 2012), zlomový je rok 2013, kde došlo k výraznejšiemu poklesu (počet najnižší za sledované obdobie, 73 229 členov).

Počet členskej základne podľa jednotlivých vekových kategórií vypovedá o postupnom poklese členskej základne detí do 15 rokov (2009: 40 104 na 31 079 v roku 2013 a následný nárast v roku 2016), ale mierny nárast členskej základne detí a mládeže od 15 do 18 rokov (z radov stredoškolskej mládeže), konkrétne od roku 2009 (18 839) do roku 2016 (34 225) s miernym poklesom do roku 2013 (na 22 789 členov), ale v každom prípade od roku 2009 ide o nárast.

Počet členov OZ od 18 do 30 rokov mierne kolíše v sledovanom období a k miernemu poklesu došlo od roku 2011 do roku 2012 (zo 16 058 členov na 15 236 v roku 2013) a nárast v roku 2016. Od roku 2009 postupne narastal počet členov OZ v kategórií nad 30 rokov (2011: 5 233), v rokoch 2012 až 2014 sa stabilizoval počet okolo 4 000, a od roku 2015 bol zaznamenaný nárast.

členská základňa	2009	2010	2011	2012	2013	2014	2015	2016
DO 15 ROKOV	40 104	40 199	38 703	36 588	31 079	34 765	35 483	43 253
15-18 ROKOV	18 839	18 624	21 311	25 093	22 789	24 669	26 533	34 225
18-30 ROKOV	14 097	15 958	16 058	15 818	15 236	15 711	14 910	18 343
NAD 30 ROKOV	3 043	5 003	5 233	4 170	4 125	4 790	5 280	6 217
INÉ	0	0	0	0	0	0	0	0
SR	76 083	79 784	81 305	81 669	73 229	79 935	82 206	102 038

Záver

Za rok 2016 boli dostupné údaje o činnosti 31 občianskych združení detí a mládeže, ktoré vyplnili štatistický výkaz. Polovica z týchto združení (16/51,61 %) sídlila na území Bratislavského kraja, štyri združenia boli evidované v Žilinskom kraji, tri združenia pôsobili v Nitrianskom a Košickom kraji, po dve združenia sídlili v kraji Trnavskom a Trenčianskom a v kraji Prešovskom boli dostupné údaje iba o jednom združení, Banskobystrický kraj nevykázal v tomto roku žiadne združenie. Dvadsať (64,52 %) združení deklarovalo svoju pôsobnosť na celoslovenskej úrovni, nadregionálne aktivity vyvíjali dve združenia, v užšom regióne pôsobilo sedem občianskych združení detí a mládeže a dve združenia vyplnili možnosť miestne združenie. Až 23 združení sa orientovalo na prácu s deťmi a mládežou, prácu s mládežou vykázali tri združenia, na prácu s deťmi sa orientovali dve združenia.

Činnosť združení zabezpečovalo 5 277 osôb, z ktorých až 95,80 % (5 055) predstavovali dobrovoľníci. Rozdiel tvorili interní (111/2,10 %) a externí (111/2,10 %) zamestnanci.

Z hľadiska vzdelanostnej štruktúry dominovala v kategórii zamestnancov skupina s ukončeným vysokoškolským vzdelaním (129). U interných zamestnancov predstavoval podiel vysokoškolsky vzdelaných 81,98 % a v prípade externých zamestnancov bol tento podiel 34,23 %, čo naznačuje, že v prípade externých zamestnancov dominovali zamestnanci so stredoškolským vzdelaním. Zamestnanci s ukončeným základným vzdelaním v roku 2016 tvorili 5,86 % (13). Na úrovni celkového personálneho zabezpečenia mali miernu prevahu ženy 58,06 %.

Občianske združenia za rok 2016 vykázali spolu 102 038 členov, pričom dominantnou skupinou boli deti do 15 rokov (43 253/42,39 %), veková kategória od 15 do 18 rokov sa na členskej základni podieľala 33,54 % (34 225) a mládežníci vo veku 18-30 rokov tvorili 17,98 % (18 343) podiel z členskej základne združení. Skupina detí a mládeže tak spolu tvorila 93,91 % z celkovej členskej základne detí a mládeže.

Združenia uskutočnili v rámci aktivít pre deti a mládež 102 349 stretnutí v rámci pravidelnej činnosti, 9 913 jednodňových a 1 613 viacdňových aktivít. Okrem toho zorganizovali 1 034 táborov, ktorých sa zúčastnilo 35 425 účastníkov. Sedem percent z týchto účastníkov (7,24 %) pochádzalo zo zahraničia.

V rámci informačného servisu evidovali združenia za rok 2016 spolu 23 365 klientov, pričom 13 284 z nich (56,85 %) bolo evidovaných v skupine výchovno-vzdelávacích aktivít. Okrem toho 5 497 klientov sa zaujímalo o kultúrno-poznávacie aktivity, 5 724 o výmeny mládeže a 1 093 prejavilo záujem o informácie z oblasti pracovných príležitostí. Len 960 klientov informačného servisu občianskych združení sa v roku 2016 nevedelo zaradiť ani do jednej z uvedených možností.

V roku 2016 prejavilo 917 klientov záujem o poradenské služby občianskych združení detí a mládeže. Tridsaťdva využilo služby v oblasti, 18 v právnej oblasti a dvaja klienti mali záujem o poradenské služby v sexuologickej oblasti, až 865 (94,33 %) bolo vykázaných v rámci iného poradenstva.

Občianske združenia sa v rámci svojej činnosti venovali aj vzdelávacím aktivitám, ktorých za rok 2016 vykázali spolu 3 515, z ktorých 92,18 % (3 240) organizovali združenia s celoslovenskou pôsobnosťou.

Na vzdelávacích aktivitách združení sa zúčastnilo 109 342 účastníkov, čo v priemere predstavovalo 31 účastníkov na jedno podujatie. V rámci vzdelávacích aktivít bolo najviac zaznamenaných prednášok (1 409), na ktorých sa zúčastnilo 60 194 účastníkov. Okrem toho občianske združenia zorganizovali aj kurzy (828), porady (592), školenia (446), semináre (162) a konferencie (78).

Združenia v predchádzajúcom roku organizovali aj zahraničné výmeny a iné medzinárodné aktivity, z ktorých boli najdominantnejšie výchovno-vzdelávacie aktivity (224/41,40 %), nasledované výmennými tábormi v zahraničí (154/28,47 %), pracovné stretnutia (75), iné (27), medzinárodné školenia (20), zasadnutia medzinárodných organizácií (17), výmenné tábory doma (15), kultúrno-poznávacie (6) a najmenej študijné pobyty (3).

V rámci edičnej činnosti vydali občianske združenia 6 440 titulov, pričom 2 653 z nich predstavovali propagačný materiál (41,20 %), nasledované informačnými materiálmi 38,79 % (2 498).

Názov materiálu: Vyhodnotenie činnosti občianskych združení detí a mládeže za rok 2016

Zodpovedný riešiteľ: Silvia Polčicová

Centrum vedecko-technických informácií SR

Odbor metodiky a tvorby informácií

Oddelenie mládeže a športu

Interný materiál

(materiál neprešiel jazykovou úpravou)